

# ポーレン米国グロース株式ファンド

(予想分配金提示型)

(愛称:ベストフォーカス(予想分配金提示型))

追加型投信/海外/株式



ご購入に際しては、本書の内容を十分にお読み下さい。

委託会社(ファンドの運用の指図等を行ないます。)

大和アセットマネジメント株式会社  
金融商品取引業者 関東財務局長(金商)第352号

**大和アセットマネジメント**

Daiwa Asset Management

照会先



ホームページ

<https://www.daiwa-am.co.jp/>



コールセンター 受付時間 9:00~17:00(営業日のみ)

**0120-106212**

受託会社(ファンドの財産の保管、管理等を行ないます。)

三菱UFJ信託銀行株式会社

- ファンドに関する投資信託説明書(請求目論見書)を含む詳細な情報は委託会社のホームページで閲覧、ダウンロードすることができます。また、本書には約款の主な内容が含まれていますが、約款の全文は請求目論見書に掲載されています。
- 本書は、金融商品取引法(昭和23年法律第25号)第13条の規定に基づく目論見書です。

商品分類			属性区分				
単位型・追加型	投資対象地域	投資対象資産(収益の源泉)	投資対象資産	決算頻度	投資対象地域	投資形態	為替ヘッジ
追加型	海外	株式	その他資産(投資信託証券(株式 一般))	年12回(毎月)	北米	ファンド・オブ・ファンズ	なし

※属性区分に記載している「為替ヘッジ」は、対円での為替リスクに対するヘッジの有無を記載しております。

※商品分類・属性区分の定義について

くわしくは、一般社団法人資産運用業協会のホームページ(<https://www.imaj.or.jp/>)をご参照下さい。

### 大和アセットマネジメントでは、毎月分配型のファンドを、次の方にふさわしい運用商品と考えています。

- 年金の補完などを目的として、定期的に資産を取り崩すニーズがある方。
- 以下の分配金の仕組みを理解し、投資信託の運用を続けながら分配金を毎月受け取りたい方。
  - ・ファンドの購入価額や運用状況によっては、分配金の一部または全部が実質的には元本の一部払い戻しに相当する場合があります。(複利効果を重視して長期的な資産形成をお考えの方には、毎月分配型のファンドは適していません。)
  - ・分配金は計算期間中の収益を超えて支払われることがあり、分配金の水準は必ずしもファンドの収益率を示すものではありません。

### 委託会社の情報(2026年3月末現在)

委託会社名	大和アセットマネジメント株式会社
設立年月日	1959年12月12日
資本金	414億24百万円
運用する投資信託財産の合計純資産総額	40兆4,265億円

- 本文書により行なう「ポーレン米国グロース株式ファンド(予想分配金提示型)(愛称:ベストフォーカス(予想分配金提示型))」の募集については、委託会社は、金融商品取引法第5条の規定により、有価証券届出書を2026年6月16日に関東財務局長に提出しており、2026年6月17日にその届出の効力が生じています。
- 当ファンドは、商品内容に関して重大な変更を行なう場合に、投資信託及び投資法人に関する法律に基づき、事前に受益者の意向を確認する手続きを行ないます。
- 当ファンドの信託財産は、受託会社により保管されますが、信託法によって受託会社の固有財産等との分別管理等が義務付けられています。
- 請求目論見書は、投資者の請求により販売会社から交付されます(請求を行なった場合には、その旨をご自身で記録しておくようして下さい。)

# ファンドの目的・特色

## ファンドの目的

米国の金融商品取引所上場および店頭登録の株式等の中から、厳選投資し、信託財産の成長をめざします。

## ファンドの特色

1

米国の金融商品取引所上場および店頭登録の株式等に投資します。

運用にあたっては、以下の方針を基本とします。

- 主として米国株式等の中から、徹底した個別企業調査を通じて、利益成長の持続性についての確信度が高い銘柄に投資を行ないます。
- ポートフォリオの構築にあたっては、確信度の高い銘柄を厳選します。

### 銘柄選定およびポートフォリオ構築のイメージ



(注)「株式等」…DR(預託証券)、リート(不動産投資信託証券)等を含みます。

※DR: Depositary Receiptの略で、ある国の株式発行会社の株式を海外で流通させるために、その会社の株式を銀行などに預託し、その代替として海外で発行される証券をいいます。DRは、株式と同様に金融商品取引所などで取引されます。また、通常は、預託された株式の通貨とは異なる通貨で取引されます。

# ファンドの目的・特色

2

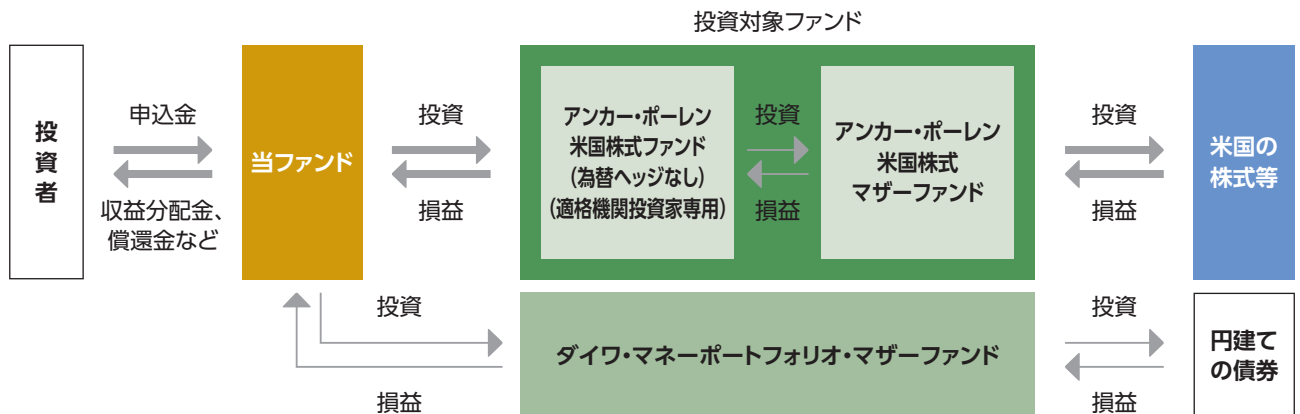
株式等の運用は、ポーレン・キャピタル・マネジメント・エル・エル・シーが担当します。

## ポーレン・キャピタル・マネジメント・エル・エル・シーについて

- ポーレン・キャピタル・マネジメント・エル・エル・シー(1979年設立、本拠地:米国フロリダ州)は、従業員が株式の過半を保有する独立系運用会社です。世界中の幅広い機関投資家および個人投資家に対して、米国大型株式を中心とした各種運用戦略を提供しています。
- 投資哲学  
企業の持続的な利益成長が、企業の本源的価値の向上と長期の株価上昇につながる。継続的に高い利益成長が期待される企業に厳選して投資することにより、中長期的に投資家に高いリターンがもたらされる。

## ファンドの仕組み

- 当ファンドは、以下の2本の投資信託証券に投資する「ファンド・オブ・ファンズ」です。
- 投資対象とする投資信託証券への投資を通じて、米国の株式等に投資します。



※投資対象ファンドについて、くわしくは、「投資対象ファンドの概要」をご参照下さい。

- 通常の状態では、「アンカー・ポーレン米国株式ファンド(為替ヘッジなし) (適格機関投資家専用)」への投資割合を、高位に維持することを基本とします。
- 「アンカー・ポーレン米国株式ファンド(為替ヘッジなし) (適格機関投資家専用)」において、為替変動リスクを回避するための為替ヘッジは原則として行ないません。

当初設定日直後、大量の追加設定または解約が発生したとき、市況の急激な変化が予想されるとき、償還の準備に入ったとき等ならびに信託財産の規模によっては、ファンドの特色1. および2. の運用が行なわれないことがあります。

# ファンドの目的・特色

3

毎月21日(休業日の場合翌営業日)に決算を行ない、収益分配方針に基づいて収益の分配を行ないます。

(注)第1計算期間は、2022年1月21日(休業日の場合翌営業日)までとします。

## ●分配方針

- ①分配対象額は、経費控除後の配当等収益と売買益(評価益を含みます。)等とします。
  - ②原則として、分配対象額の範囲内で、下記に基づき分配します。ただし、分配対象額が少額の場合には、分配を行わないことがあります。
- ※将来の分配金の支払いおよびその金額について保証するものではありません。

計算期末の前営業日の基準価額に応じ、下記の金額の分配をめざします。

※基準価額は1万口当たりとし、既払分配金を加算しません。

当該計算期末に向けて基準価額が急激に変動した場合等には、下記の分配を行わないことがあります。

計算期末の前営業日の基準価額	分配金額(1万口当たり、税引前)
10,000円以上 11,000円未満	100円
11,000円以上 12,000円未満	200円
12,000円以上 13,000円未満	300円
13,000円以上 14,000円未満	400円
14,000円以上	500円

※計算期末の前営業日の基準価額が10,000円未満の場合、原則として、分配を行いません。

※基準価額に応じて、分配金額が変動します。基準価額が上記の一定の水準に一度でも到達すればその水準に応じた分配を続ける、というものではありません。

※分配により基準価額は下落します。そのため、基準価額に影響を与え、次期以降の分配金額は変動する場合があります。

## 主な投資制限

- 株式への直接投資は、行ないません。
- 投資信託証券への投資割合には、制限を設けません。
- 外貨建資産への直接投資は、行ないません。

# 追加的記載事項

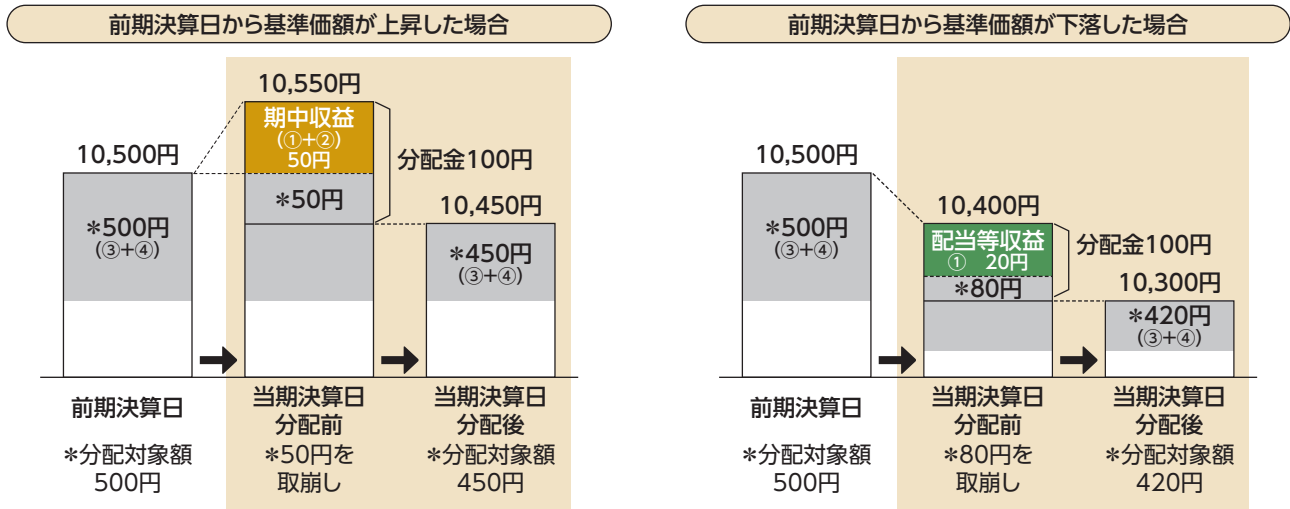
## 収益分配金に関する留意事項

分配金は、預貯金の利息とは異なり、投資信託の純資産から支払われますので、分配金が支払われると、その金額相当分、基準価額は下がります。



分配金は、計算期間中に発生した収益（経費控除後の配当等収益および評価益を含む売買益）を超えて支払われる場合があります。その場合、当期決算日の基準価額は前期決算日と比べて下落することになります。また、分配金の水準は、必ずしも計算期間におけるファンドの収益率を示すものではありません。

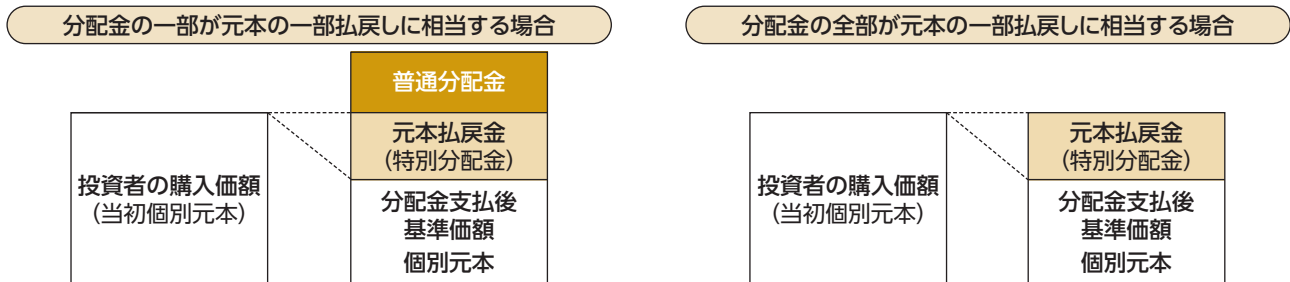
### 計算期間中に発生した収益を超えて支払われる場合



(注) 分配対象額は、①経費控除後の配当等収益および②経費控除後の評価益を含む売買益ならびに③分配準備積立金および④収益調整金です。分配金は、分配方針に基づき、分配対象額から支払われます。

※上記はイメージであり、実際の分配金額や基準価額を示唆するものではありませんのでご留意下さい。

投資者のファンドの購入価額によっては、分配金の一部または全部が、実質的には元本の一部払戻しに相当する場合があります。ファンド購入後の運用状況により、分配金額より基準価額の値上がり率が小さかった場合も同様です。



普通分配金…………… 個別元本(投資者のファンドの購入価額)を上回る部分からの分配金です。  
 元本払戻金(特別分配金)…………… 個別元本を下回る部分からの分配金です。分配後の投資者の個別元本は、元本払戻金(特別分配金)の額だけ減少します。

※元本払戻金(特別分配金)は実質的に元本の一部払戻しとみなされ、その金額だけ個別元本が減少します。

また、元本払戻金(特別分配金)部分は**非課税扱い**となります。

(注)普通分配金に対する課税については、「手続・手数料等」の「ファンドの費用・税金」をご参照下さい。

# 追加的記載事項

## 投資対象ファンドの概要

●以下は、目論見書作成時点での情報に基づくものであり、変更となる場合があります。

### 1. アンカー・ポーレン米国株式ファンド(為替ヘッジなし)(適格機関投資家専用)

運用の基本方針	信託財産の成長をめざして運用を行ないます。
主要投資対象	アンカー・ポーレン米国株式マザーファンド(以下、「マザーファンド」)の受益証券 [マザーファンド] 海外の金融商品取引所に上場している企業の株式等* ※DR(預託証券)、リート(不動産投資信託証券)等を含みます。
投資態度	①主として、マザーファンドの受益証券に投資することにより、信託財産の成長をめざして運用を行なうことを基本とします。 ②マザーファンドの受益証券の組入比率は、原則として高位を維持します。 ③実質組入外貨建資産については、原則として為替ヘッジは行ないません。 ④資金動向、市場動向等によっては、上記のような運用ができない場合があります。 ⑤当ファンドは、ファンド・オブ・ファンズのみを取得させることを目的とするものです。 [マザーファンド] ①主として米国株式等の中から、徹底した個別企業調査を通じて、利益成長の持続性についての確信度が高い銘柄に投資を行ないます。 ②ポートフォリオの構築にあたっては、確信度の高い銘柄に対して厳選投資を行ないます。 ③外貨建資産については、原則として為替ヘッジは行ないません。 ④資金動向、市場動向等によっては、上記のような運用ができない場合があります。 ⑤ポーレン・キャピタル・マネジメント・エル・エル・シーに外貨建資産の運用の指図に関する権限を委託します。
運用管理費用(信託報酬)等	純資産総額に対し、年率0.7425%(税抜0.675%)を乗じて得た額とします。
委託会社	ノーザン・トラスト・グローバル・インベストメンツ株式会社
運用委託先	[マザーファンド] ポーレン・キャピタル・マネジメント・エル・エル・シー

#### ノーザン・トラスト・グローバル・インベストメンツ株式会社について

- 1889年シカゴにて信託銀行として創業の金融グループ、ノーザン・トラスト・コーポレーションの資産運用部門の日本拠点です。
- ノーザン・トラスト・コーポレーションの資産運用部門は、グローバルに運用拠点を持ち、世界各地の年金基金、ソブリン・ファンド、金融機関等の機関投資家を主要顧客としてパッシブ運用やマネージャー・オブ・マネージャーズ運用(運用会社のリサーチ能力を生かし、複数の外部運用会社を選定し組み合わせた運用)に強みを持っています。

### 2. ダイワ・マネーポートフォリオ・マザーファンド

運用の基本方針	安定した収益の確保をめざして安定運用を行ないます。
主な投資態度	①円建ての債券を中心に投資し、安定した収益の確保をめざして安定運用を行ないます。 ②円建資産への投資にあたっては、残存期間が1年未満、取得時においてA-2格相当以上の債券およびコマーシャル・ペーパーに投資することを基本とします。
運用管理費用(信託報酬)	かかりません。
委託会社	大和アセットマネジメント株式会社

# 投資リスク

## 基準価額の変動要因

- 当ファンドは、値動きのある有価証券等に投資しますので、基準価額は変動します。したがって、投資元本が保証されているものではなく、これを割込むことがあります。信託財産に生じた利益および損失は、すべて投資者に帰属します。
- 投資信託は預貯金とは異なります。

## 主な変動要因

価格変動リスク・ 信用リスク	組入資産の価格が下落した場合には、基準価額が下落する要因となり、投資元本を割込むことがあります。 <ul style="list-style-type: none"><li>●株価の変動 株価は、政治・経済情勢、発行企業の業績、市場の需給等を反映して変動します。 発行企業が経営不安、倒産等に陥った場合には、投資資金が回収できなくなることもあります。 当ファンドは、一銘柄当たりの組入比率が高くなる場合があり、より多数の銘柄に分散投資した場合に比べて基準価額の変動が大きくなる可能性があります。</li><li>●リートの価格変動 リートの価格は、不動産市況の変動、リートの収益や財務内容の変動、リートに関する法制度の変更等の影響を受けます。</li></ul>
為替変動リスク	外貨建資産については、資産自体の価格変動のほか、当該外貨の円に対する為替レートの変動の影響を受けます。組入外貨建資産について、当該外貨の為替レートが円高方向に進んだ場合には、基準価額が下落する要因となり、投資元本を割込むことがあります。
カントリー・リスク	投資対象国・地域において、政治・経済情勢の変化等により市場に混乱が生じた場合、または取引に対して新たな規制が設けられた場合には、基準価額が予想外に下落したり、方針に沿った運用が困難となることがあります。
その他	解約資金を手当てするため組入証券を売却する際、市場規模や市場動向によっては市場実勢を押下げ、当初期待される価格で売却できないこともあります。この場合、基準価額が下落する要因となります。

※基準価額の変動要因は、上記に限定されるものではありません。

# 投資リスク

## その他の留意点

---

- 当ファンドのお取引に関しては、金融商品取引法第37条の6の規定(いわゆるクーリング・オフ)の適用はありません。
- 当ファンドは、大量の解約が発生し短期間で解約資金を手当てする必要がある場合や主たる取引市場において市場環境が急変した場合等に、一時的に組入資産の流動性が低下し、市場実勢から期待できる価格で取引できないリスク、取引量が限られてしまうリスクがあります。  
これにより、基準価額にマイナスの影響を及ぼす可能性や、換金の申込みの受け付けが中止となる可能性、換金代金のお支払いが遅延する可能性があります。

## リスクの管理体制

---

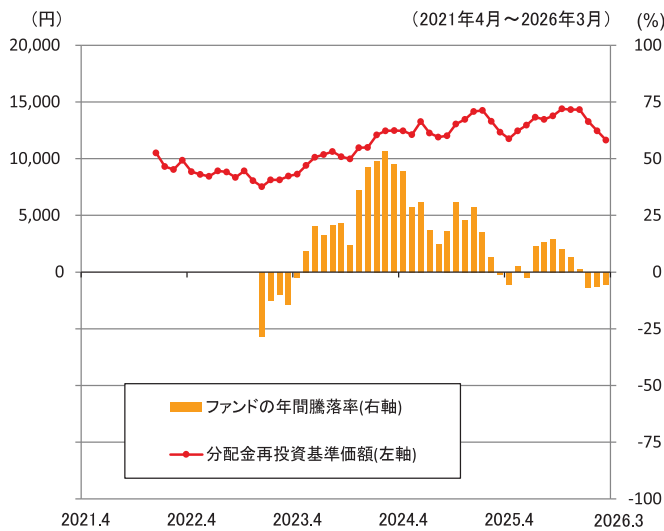
- 委託会社では、取締役会が決定した運用リスク管理に関する基本方針に基づき、運用本部から独立した部署および会議体が直接的または間接的に運用本部へのモニタリング・監視を通し、運用リスクの管理を行ないます。
- 委託会社では、流動性リスク管理に関する規程を定め、ファンドの組入資産の流動性リスクのモニタリングなどを実施するとともに、緊急時対応策の策定・検証などを行ないます。
- 取締役会等は、流動性リスク管理の適切な実施の確保や流動性リスク管理態勢について、監督します。

# 投資リスク

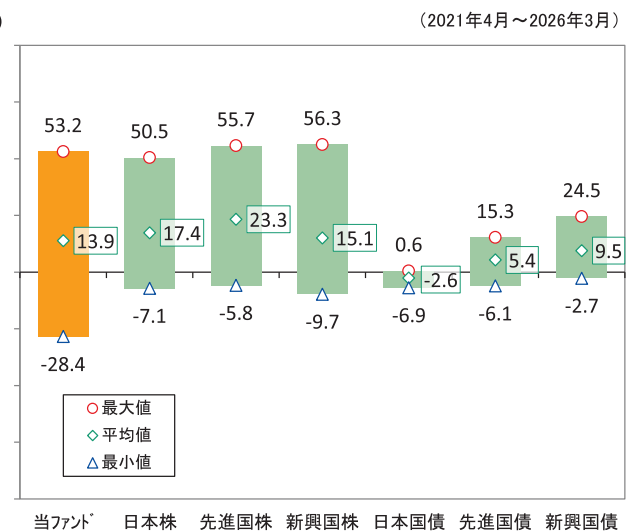
## 参考情報

下記のグラフは、ファンドと代表的な資産クラスを定量的に比較できるように作成したものです。右のグラフは過去5年間に於ける年間騰落率(各月末における直近1年間の騰落率)の平均・最大・最小を、ファンドおよび他の代表的な資産クラスについて表示しています。また左のグラフはファンドの過去5年間に於ける年間騰落率の推移を表示しています。

ファンドの年間騰落率と分配金再投資基準価額の推移



他の代表的な資産クラスとの騰落率の比較



※各資産クラスは、ファンドの投資対象を表しているものではありません。

※ファンドの年間騰落率は、分配金(税引前)を分配時にファンドへ再投資したものとみなして計算したものであり、実際の基準価額に基づいて計算した年間騰落率とは異なる場合があります。

※ファンドの年間騰落率において、過去5年間分のデータが算出できない場合は以下のルールで表示しています。

- ①年間騰落率に該当するデータがない場合には表示されません。
- ②年間騰落率が算出できない期間がある場合には、算出可能な期間についてのみ表示しています。
- ③インデックスファンドにおいて、①②に該当する場合には、当該期間についてベンチマークの年間騰落率で代替して表示します。

## 資産クラスの指数について

日本株	配当込みTOPIX	配当込みTOPIXの指数値および同指数にかかる標章または商標は、株式会社JPX総研または株式会社JPX総研の関連会社(以下「JPX」といいます。)の知的財産であり、指数の算出、指数値の公表、利用など同指数に関するすべての権利・ノウハウおよび同指数にかかる標章または商標に関するすべての権利はJPXが有します。JPXは、同指数の指数値の算出または公表の誤謬、遅延又は中断に対し、責任を負いません。
先進国株	MSCIコクサイ・インデックス(配当込み、円ベース)	MSCIコクサイ・インデックスおよびMSCIエマージング・マーケット・インデックスは、MSCI Inc. (「MSCI」)が開発した指数です。本ファンドは、MSCIによって保証、推奨、または宣伝されるものではなく、MSCIは本ファンドまたは本ファンドが基づいているインデックスに関していかなる責任も負いません。免責事項全文についてはこちらをご覧ください。(https://www.daiwa-am.co.jp/specialreport/globalmarket/notice.html)
新興国株	MSCIエマージング・マーケット・インデックス(配当込み、円ベース)	
日本国債	NOMURA-BPI国債	NOMURA-BPI国債は、野村フィデューシャリー・リサーチ&コンサルティング株式会社が公表する国内で発行された公募利付国債の市場全体の動向を表す投資収益指数で、一定の組み入れ基準に基づいて構成された国債ポートフォリオのパフォーマンスをもとに算出されます。NOMURA-BPI国債の知的財産権とその他一切の権利は同社に帰属しています。また、同社は当該指数の正確性、完全性、有用性を保証するものではなく、ファンドの運用成果等に関して一切責任を負いません。
先進国債	FTSE世界国債インデックス(除く日本、円ベース)	FTSE世界国債インデックスは、FTSE Fixed Income LLCにより運営されている債券インデックスです。同指数はFTSE Fixed Income LLCの知的財産であり、指数に関するすべての権利はFTSE Fixed Income LLCが有しています。
新興国債	JPモルガン ガバメント・ボンド・インデックス エマージング・マーケット グローバル ダイバーシファイド(円ベース)	JPモルガン ガバメント・ボンド・インデックス エマージング・マーケット グローバル ダイバーシファイドは、信頼性が高いとみなす情報に基づき作成していますが、J.P. Morganはその完全性・正確性を保証するものではありません。本指数は許諾を受けて使用しています。J.P. Morganからの書面による事前承認なしに本指数を複製・使用・頒布することは認められていません。Copyright 2016, J.P. Morgan Chase & Co. All rights reserved.

# 運用実績

## ●ポーレン米国グロース株式ファンド(予想分配金提示型)

2026年3月31日現在

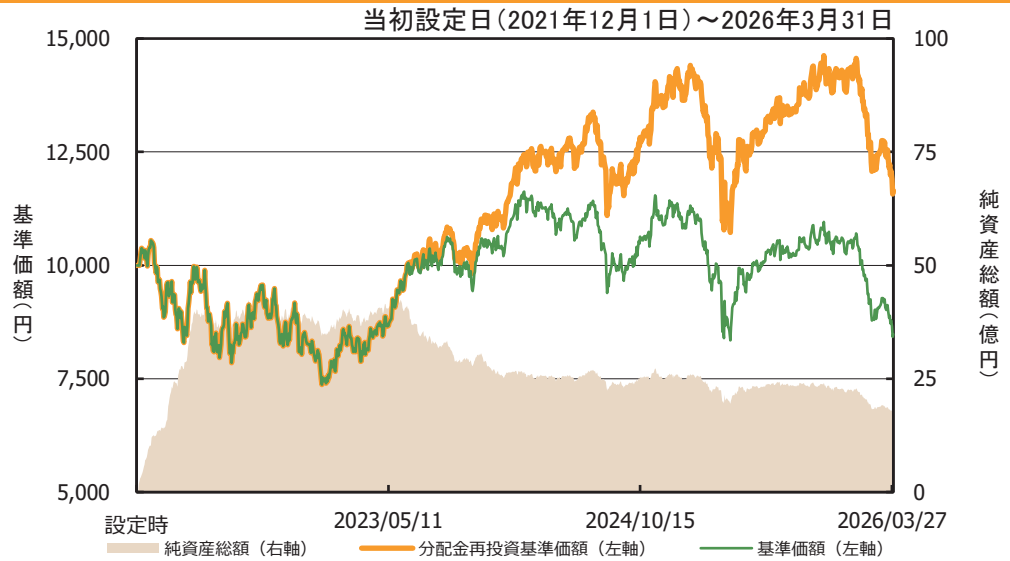
※過去の実績を示したものであり、将来の成果を示唆・保証するものではありません。

### 基準価額・純資産の推移

基準価額	8,477円
純資産総額	17億円

#### 基準価額の騰落率

期間	ファンド
1カ月間	-6.5%
3カ月間	-18.7%
6カ月間	-15.4%
1年間	-5.6%
3年間	37.7%
5年間	-
設定来	16.5%



※上記の「基準価額の騰落率」とは、「分配金再投資基準価額」の騰落率です。

※「分配金再投資基準価額」は、分配金(税引前)を分配時にファンドへ再投資したものとみなして計算しています。※基準価額の計算において実質的な運用管理費用(信託報酬)は控除しています。

### 分配の推移 (10,000口当たり、税引前)

直近1年間分配金合計額: 700円 設定来分配金合計額: 3,400円

決算期	第40期	第41期	第42期	第43期	第44期	第45期	第46期	第47期	第48期	第49期	第50期	第51期
	25年4月	25年5月	25年6月	25年7月	25年8月	25年9月	25年10月	25年11月	25年12月	26年1月	26年2月	26年3月
分配金	0円	0円	0円	100円	100円	100円	100円	100円	100円	100円	0円	0円

※分配金は、収益分配方針に基づいて委託会社が決定します。あらかじめ一定の額を分配をお約束するものではありません。分配金が支払われない場合もあります。

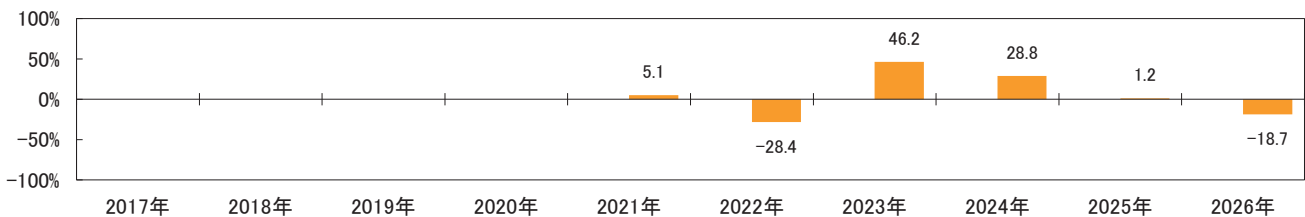
### 主要な資産の状況

※比率は、純資産総額に対するものです。

組入上位10ファンド	比率
アンカー・ポーレン米国株式ファンド(為替ヘッジなし)	98.9%
ダイワ・マネーポートフォリオ・マザーファンド	0.0%
合計	98.9%

### 年間収益率の推移

当ファンドにはベンチマークはありません。



・ファンドの「年間収益率」は、「分配金再投資基準価額」の騰落率です。

・2021年は設定日(12月1日)から年末、2026年は3月31日までの騰落率を表しています。

委託会社のホームページ等で運用状況が開示されている場合があります。

# 手続・手数料等

## お申込みメモ

### 購入時

購入単位	最低単位を1円単位または1口単位として販売会社が定める単位
購入価額	購入申込受付日の翌営業日の基準価額(1万口当たり)
購入代金	販売会社が定める期日までにお支払い下さい。

### 換金時

換金単位	最低単位を1口単位として販売会社が定める単位
換金価額	換金申込受付日の翌営業日の基準価額(1万口当たり)
換金代金	原則として換金申込受付日から起算して6営業日目からお支払いします。

### 申込について

申込受付中止日	<ul style="list-style-type: none"><li>① ニューヨーク証券取引所の休業日</li><li>② ニューヨーク証券取引所の休業日(土曜日、日曜日および委託会社の休業日を除きます。)の前営業日</li><li>③ ①②のほか、一部解約金の支払い等に支障を来すおそれがあるとして委託会社が定める日</li></ul> (注)申込受付中止日は、販売会社または委託会社にお問合わせ下さい。
申込締切時間	原則として、午後3時30分まで(販売会社所定の事務手続きが完了したもの) なお、販売会社によっては異なる場合がありますので、くわしくは販売会社にお問合わせ下さい。
購入の申込期間	2026年6月17日から2026年12月17日まで (終了前に有価証券届出書を提出することにより更新されます。)
換金制限	信託財産の資金管理を円滑に行なうために大口の換金申込みには制限があります。
購入・換金申込受付の中止および取消し	金融商品取引所等における取引の停止、外国為替取引の停止その他やむを得ない事情が発生した場合には、購入、換金の申込みの受け付けを中止すること、すでに受け付けた購入、換金の申込みを取消することがあります。

## 手続・手数料等

### その他

信託期間	2031年3月20日まで(2021年12月1日当初設定)
繰上償還	<ul style="list-style-type: none"><li>●主要投資対象とするアンカー・ポーレン米国株式ファンド(為替ヘッジなし)(適格機関投資家専用)が存続しないこととなる場合には、受託会社と合意のうえ、信託契約を解約し、信託を終了(繰上償還)させます。</li><li>●次のいずれかの場合には、委託会社は、事前に受益者の意向を確認し、受託会社と合意のうえ、信託契約を解約し、繰上償還できます。<ul style="list-style-type: none"><li>・受益権の口数が30億口を下ることとなった場合</li><li>・信託契約を解約することが受益者のため有利であると認めるとき</li><li>・やむを得ない事情が発生したとき</li></ul></li></ul>
決算日	毎月21日(休業日の場合翌営業日) (注)第1計算期間は、2022年1月21日(休業日の場合翌営業日)までとします。
収益分配	年12回、収益分配方針に基づいて収益の分配を行いません。 (注)当ファンドには、「分配金再投資コース」と「分配金支払いコース」があります。なお、お取扱い可能なコースおよびコース名については異なる場合がありますので、販売会社にお問合わせ下さい。
信託金の限度額	2,000億円
公告	電子公告の方法により行ない、ホームページ( <a href="https://www.daiwa-am.co.jp/">https://www.daiwa-am.co.jp/</a> )に掲載します。
運用報告書	毎年3月および9月の計算期末ならびに償還時に作成し、交付運用報告書をあらかじめお申出いただいたご住所にお届けします。 また、電子交付を選択された場合には、所定の方法により交付します。
課税関係	課税上は株式投資信託として取扱われます。配当控除、益金不算入制度の適用はありません。 公募株式投資信託は税法上、一定の要件を満たした場合にNISA(少額投資非課税制度)の適用対象となります。 当ファンドは、NISAの対象ではありません。 ※2026年3月末現在のものであり、税法が改正された場合等には変更される場合があります。

# 手続・手数料等

## ファンドの費用・税金

### ファンドの費用

#### 投資者が直接的に負担する費用

	料率等	費用の内容
購入時手数料	販売会社が別に定める率 (上限) <b>3.3%(税抜3.0%)</b>	購入時の商品説明または商品情報の提供、投資情報の提供、取引執行等の対価です。
信託財産留保額	ありません。	—

#### 投資者が信託財産で間接的に負担する費用

	料率等	費用の内容
運用管理費用 (信託報酬)	年率1.155% (税抜1.05%)	運用管理費用の総額は、日々の信託財産の純資産総額に対して左記の率を乗じて得た額とします。運用管理費用は、毎日計上され日々の基準価額に反映されます。
配分 (税抜) (注1)	委託会社	年率0.325%
	販売会社	年率0.7%
	受託会社	年率0.025%
投資対象とする 投資信託証券 (目論見書作成時点)	年率0.7425% (税抜0.675%)	投資対象ファンドにおける運用管理費用等です。
実質的に負担する 運用管理費用 (目論見書作成時点)	<b>年率1.8975%(税込)程度</b>	
その他の費用・ 手数料	(注2)	監査報酬、有価証券売買時の売買委託手数料、先物取引・オプション取引等に要する費用、資産を外国で保管する場合の費用等を信託財産でご負担いただきます。

(注1)「運用管理費用の配分」には、別途消費税率を乗じた額がかかります。

(注2)「その他の費用・手数料」については、運用状況等により変動するため、事前に料率、上限額等を示すことができません。

※購入時手数料について、くわしくは販売会社にお問合わせ下さい。

※運用管理費用の信託財産からの支払いは、毎計算期末または信託終了時に行なわれます。

※手数料等の合計額については、保有期間等に応じて異なりますので、表示することができません。また、上場不動産投資信託は市場価格により取引されており、費用を表示することができません。

# 手続・手数料等

## 税金

- 税金は表に記載の時期に適用されます。
- 以下の表は、個人投資者の源泉徴収時の税率であり、課税方法等により異なる場合があります。

時期	項目	税金
分配時	所得税および地方税	配当所得として課税 <sup>(注)</sup> 普通分配金に対して20.315%
換金(解約)時 および償還時	所得税および地方税	譲渡所得として課税 <sup>(注)</sup> 換金(解約)時および償還時の差益(譲渡益)に対し て20.315%

(注)所得税、復興特別所得税および地方税が課されます。

※外国税額控除の適用となった場合には、分配時の税金が上記と異なる場合があります。

※上記は、2026年3月末現在のものですので、税法が改正された場合等には、税率等が変更される場合があります。

※法人の場合は上記とは異なります。

※税金の取扱いの詳細については、税務専門家等にご確認されることをお勧めします。

## 〈参考情報〉ファンドの総経費率

	総経費率(①+②)	運用管理費用の比率①	その他費用の比率②
ポーレン米国グロース 株式ファンド (予想分配金提示型)	1.91%	1.15%	0.76%

※対象期間は2025年9月23日～2026年3月23日です。

※対象期間中の運用・管理にかかった費用の総額(原則として、募集手数料、売買委託手数料および有価証券取引税を含みません。)を、期中の平均受益権口数に期中の平均基準価額(1口当り)を乗じた数で除した値(年率)です。

※その他費用には、投資先ファンドにかかる費用が含まれています。

※投資先ファンドにおいて、上記以外に含まれていない費用は認識しておりません。

※投資先ファンドの費用について、計上された期間が異なる場合があります。

※これらの値はあくまでも参考であり、実際に発生した費用の比率と異なります。

※詳細につきましては、対象期間の運用報告書(全体版)をご覧ください。

# 大和アセットマネジメント

Daiwa Asset Management