

NZAM 上場投信

NASDAQ100

（為替ヘッジあり）

追加型投信／海外／株式／ETF／インデックス型

委託会社 ファンドの運用の指図を行います。

農林中金全共連アセットマネジメント株式会社

金融商品取引業者 関東財務局長（金商）第372号

受託会社 ファンドの財産の保管及び管理を行います。

三菱UFJ信託銀行株式会社

詳細情報の入手方法

農林中金全共連アセットマネジメント株式会社

0120-439-244（営業日の9:00～17:00）

<https://www.ja-asset.co.jp/>

投資信託説明書（請求目論見書）は、委託会社のホームページで閲覧、ダウンロードできる他、販売会社にご請求いただければ当該販売会社を通じて交付いたします。投資信託説明書（請求目論見書）には約款の全内容が記載されています。

本書は、金融商品取引法第13条の規定に基づく目論見書です。

農林中金全共連アセットマネジメント株式会社の概況

設立年月日	資本金	運用する投資信託財産の合計純資産総額
1993年9月28日	14億66百万円	3兆5,100億円

(資本金と純資産総額は、2025年4月末現在)

商品分類及び属性区分表

商品分類

単位型・追加型	投資対象地域	投資対象資産（収益の源泉）	独立区分	補足分類
追加型投信	海外	株式	ETF	インデックス型

属性区分

投資対象資産	決算頻度	投資対象地域	投資形態	為替ヘッジ	対象インデックス
その他資産 〔投資信託証券：株式（一般）〕	年2回	北米	ファミリーファンド	あり （フルヘッジ）	その他 （NASDAQ100指数（配当込み、円ヘッジベース））

※属性区分に記載している「為替ヘッジ」は、対円での為替リスクに対するヘッジの有無を記載しております。
商品分類および属性区分の定義については、一般社団法人投資信託協会のホームページ <https://www.toushin.or.jp/> をご覧ください。

- 本書により行う NZAM 上場投信 NASDAQ100（為替ヘッジあり）の募集については、委託会社は、金融商品取引法（昭和23年法律第25号）第5条の規定により有価証券届出書を2025年7月15日に関東財務局長に提出しており、2025年7月16日にその効力が発生しております。
- ファンドの商品内容に関して重大な変更を行う場合には、「投資信託及び投資法人に関する法律」に基づき、事前に投資者（受益者）の皆様の意向を確認いたします。
- 投資信託の財産は、受託会社において「信託法」に基づき、委託会社等の財産とは分別して管理されております。
- 投資信託説明書（請求目論見書）は、投資者の請求により販売会社から交付されます。請求目論見書を請求された場合は、その旨をご自身で記録しておいてください。
- ご購入に際しては、本書の内容を十分にお読みください。

ファンドの目的・特色

ファンドの目的

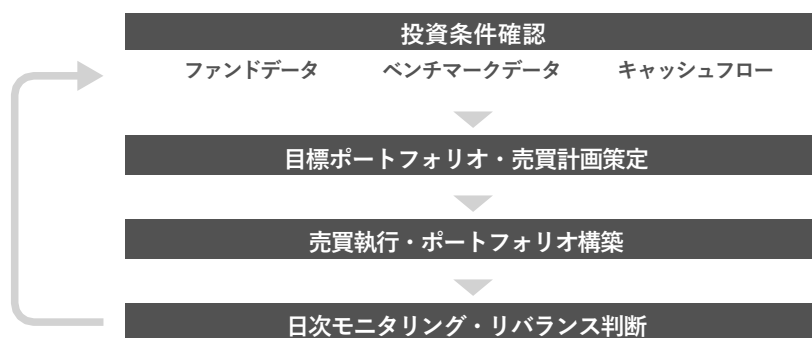
この投資信託は、投資信託財産の一口当たりの純資産額の変動率をNASDAQ100指数（配当込み、円ヘッジベース）の変動率に一致させることを目的とします。

ファンドの特色

米国の株式を主要投資対象とし、NASDAQ100指数（配当込み、円ヘッジベース）に連動する投資成果を目指して運用を行います。

上記のファンドの目的に沿うよう、投資信託財産の構成を調整するための指図を行うこと（有価証券指数等先物取引等を利用することを含みます。）があります。

<運用プロセスのイメージ図>



※上記プロセスは変更となる場合があります。

NASDAQ100指数

- NASDAQ100指数は、米国のNASDAQ上場銘柄のうち、時価総額の大きい非金融100銘柄を対象に算出される株価指数です。
- NASDAQ100指数（配当込み、円ヘッジベース）は、NASDAQ100指数（米ドルベース）を円ヘッジし、委託会社が計算したものです。
- 円ヘッジ、円換算の計算においては、原則としてわが国における計算日の午前10時の対顧客電信売買相場の仲値（TTM）を使用します。

NASDAQ100指数の著作権等について

NZAM 上場投信 NASDAQ100（為替ヘッジあり）（以下「当ファンド」）は、Nasdaq, Inc.およびその関連会社（以下「Nasdaq社」）によって、支援、推奨、販売または販売促進されるものではありません。Nasdaq社は、当ファンドの合法性もしくは適合性について、または当ファンドに関する説明および開示の正確性または妥当性について認定するものではありません。Nasdaq社は、当ファンドの受益者または公衆一般のいかなる者に対しても、一般的な有価証券投資または当ファンドへの投資の妥当性や、Nasdaq-100 Notional Net Total Return™（以下「当インデックス」）の一般的な株式市況へのパフォーマンスの追跡可能性について、明示的か黙示的かを問わず、何らの表明または保証するものではありません。Nasdaq社と農林中金全共連アセットマネジメント株式会社（以下「当社」）との関係は、Nasdaq®および当インデックスの登録商標ならびにNasdaq社の一定の商号の使用を許諾すること、ならびに当社または当ファンドとは無関係に、Nasdaq社が決定、構築および算出を行う当インデックスの使用を許諾することに限られます。Nasdaq社は、当インデックスの決定、構成、または算出する際に、当社または当ファンドの受益者のニーズを考慮する義務を負いません。Nasdaq社は、当ファンドの発行に関してその時期、価格もしくはその数量の決定について、または当ファンドを換金する際の算式の決定もしくは計算についての責任を負っておらず、また関与していません。Nasdaq社は、当ファンドの管理、マーケティングまたは取引に関連して一切の責任を負いません。Nasdaq社は、当インデックスまたはそれに含まれるデータの正確性および中断されていない算出を保証しません。Nasdaq社は、当インデックスまたはそれに含まれるデータの利用により、当社、当ファンドの受益者またはその他のいかなる者もしくは組織に生じた結果について、明示的か黙示的かを問わず、何ら保証するものではありません。Nasdaq社は、明示的か黙示的かを問わず何らの保証も行わず、当インデックスまたはそれに含まれるデータに関する、特定の目的または利用のための市場商品性または適合性については、いかなる保証についても明示的に否認します。上記に限らず、いかなる場合においても、Nasdaq社はいかなる逸失利益または特別、付随的、懲罰的、間接的もしくは必然的損害や損失について、たとえ当該損害等の可能性について通知されていたとしても、何らの責任を負いません。

実質組入外貨建資産については、為替変動リスクの低減を図るため、原則としてすべて対円での為替ヘッジを行います。

※当ファンドは、NASDAQ100インデックス・マザーファンドを通じて投資を行います。

当ファンドは、以下の点で、通常の投資信託とは異なる仕組みを有しています。

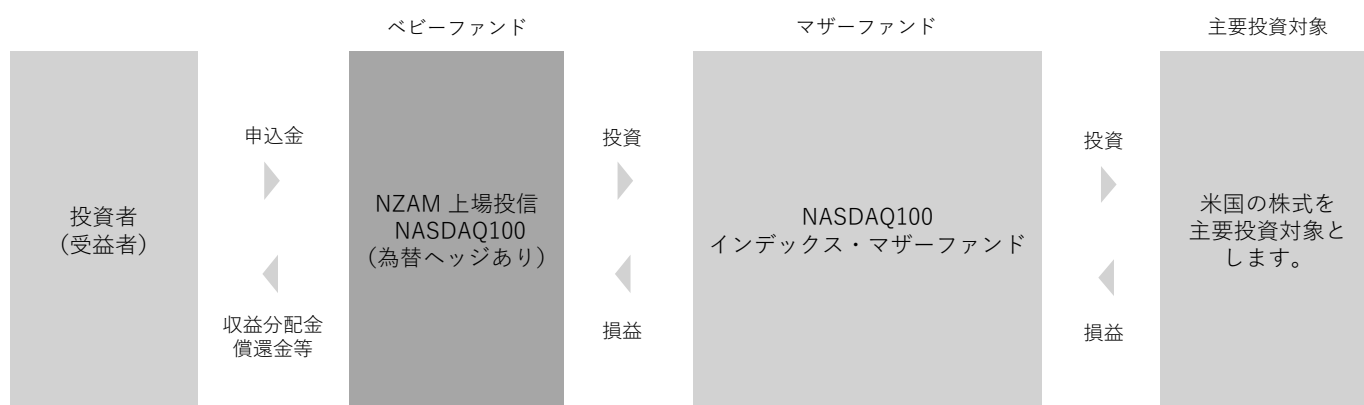
受益権を東京証券取引所に上場しており、取引時間中であればいつでも株式と同様に売買することができます。

- ・売買単位は、10口単位です。
- ・売買手数料は、販売会社が個別に定めます。
- ・取引方法は、原則として株式と同様です。

※詳しくは、販売会社へお問い合わせください。

ファンドの仕組み

当ファンドは、ファミリーファンド方式により、マザーファンドへの投資を通じて、実質的に米国の株式（DR（預託証券）を含みます。）に投資を行います。ファミリーファンド方式とは、複数の投資信託の資金をまとめて「マザーファンド（親投資信託）」と呼ばれる投資信託に投資し、マザーファンドが株や債券などの資産に投資する仕組みのことです。一般の投資家は「ベビーファンド」と呼ばれるファンドを購入し、ベビーファンドはマザーファンドに対して投資を行います。



主な投資制限

- 株式への投資割合には、制限を設けません。
- 外貨建資産への実質投資割合に制限は設けません。
- デリバティブ取引は、価格変動リスク、金利変動リスクおよび為替変動リスクを回避する目的ならびに投資対象資産を保有した場合と同様の損益を実現する目的以外には利用しません。

分配方針

毎計算期間末（毎年4月、10月の各15日）に経費等控除後の配当等収益の全額を分配することを原則とします。ただし、分配金が零となる場合もあります。

※将来の分配金の支払いおよびその金額について保証するものではありません。

- 市況動向や資産規模などによっては、上記の運用が行えないことがあります。

基準価額の変動要因

- 当ファンドは、マザーファンドへの投資を通じて実質的に値動きのある有価証券等を投資対象としているため、基準価額は変動します。したがって、**投資者（受益者）の皆様の投資元金は保証されているものではなく、基準価額の下落により、損失を被り、投資元金を割り込むことがあります。**
- **ファンドの運用による損益は、すべて投資者（受益者）の皆様に帰属します。**
- **投資信託は、預貯金と異なります。**
- 主な変動要因は以下の通りです。

株価変動リスク

一般に、株式は国内外の景気、政治、経済、社会情勢等の影響を受け、また、個別企業の業績や株式市場全体の動向を反映して価格が大きく変動します。

ファンドに組入れている株式の価格が下落（上昇）した場合には、ファンドの基準価額が下落（上昇）する要因となります。

為替変動リスク

組入外貨建資産については、為替ヘッジにより為替変動リスクの低減を図りますが、為替変動リスクを完全に排除できるものではありません。為替ヘッジを行う場合で円金利がヘッジ対象通貨建の金利より低いときには、これらの金利差相当分がヘッジコストとなり、需給要因等によっては、さらにコストが拡大することもあります。

※基準価額の変動要因は、上記に限定されるものではありません。

その他の留意点

- 当ファンドのお取引に関しては、金融商品取引法第37条の6の規定（いわゆるクーリング・オフ）の適用はありません。
- 当ファンドは、大量の解約が発生し短期間で解約資金を手当てする必要がある場合や主たる取引市場において市場環境が急変した場合等に、一時的に組入資産の流動性が低下し、市場実勢から期待できる価格で取引できないリスク、取引量が限られてしまうリスクがあります。これにより、基準価額にマイナスの影響を及ぼす可能性や、換金の申込みの受け付けが中止となる可能性、換金代金のお支払が遅延する可能性があります。
- 当ファンドは、対象指数との連動性をより高めるよう運用を行います。主として次の要因により対象指数の動きと乖離が生じます。
 1. 対象指数の構成銘柄異動、その他一部の解約の場合等によってポートフォリオの調整が行われる場合、個別銘柄の売買などにあたりマーケット・インパクトを受ける可能性があること、また、売買手数料などの取引費用を負担すること
 2. 対象銘柄の売買価格と評価価格に価格差が生じる場合があること
 3. 個別銘柄の組入比率を同指数構成銘柄の構成比率と全くの同一の比率とすることができないこと
 4. 先物取引を利用した場合、先物価格と対象指数との間に価格差があること
 5. 信託報酬等のコスト負担があること
- ファンドの市場価格は、取引所における競争売買を通じ、需給を反映して決まります。したがって、市場価格は基準価額とは必ずしも一致するものではありません。

リスク管理体制

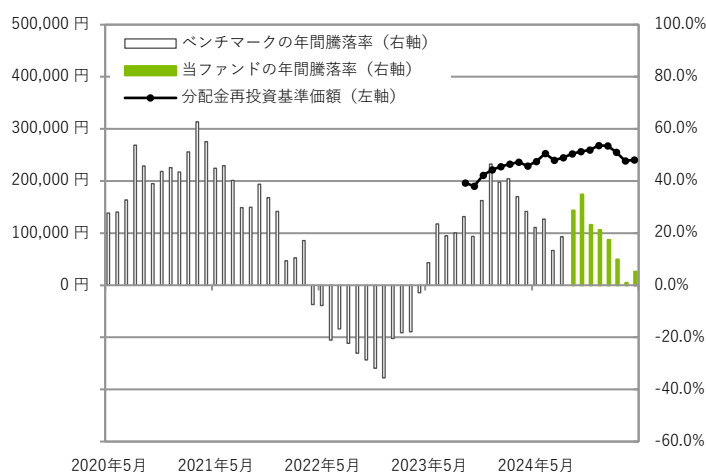
■ フロントにおけるリスク管理体制

フロント部門（運用部）では、担当ファンドマネージャーが、リスクモデルによるトラッキング・エラー（市場全体の動きとファンドが乖離するリスク）の水準を管理しています。また、日々のトラッキング・エラー管理（ポジションリスク管理およびパフォーマンス管理等）を行い、資産ポートフォリオ委員会で決められた方針の範囲内となるよう、管理を行うとともに、直属管理者が状況をモニタリングしています。

■ ミドルにおけるリスク管理体制

ミドル部門（プロダクトガバナンス部運用リスク管理グループ）は、ファンド運用状況の日々のモニタリングや定期的なフィードバックを行いフロント部門を牽制することにより、投資者（受益者）の負託に応える適正な運用プロセスを構築しています。委託会社では、流動性リスク管理に関する規程を定め、ファンドの組入資産の流動性リスクのモニタリングなどを実施するとともに、緊急時対応策の策定・検証などを行います。取締役会等は、流動性リスク管理の適切な実施の確保や流動性リスク管理態勢について、監督します。

当ファンドの年間騰落率及び 分配金再投資基準価額の推移



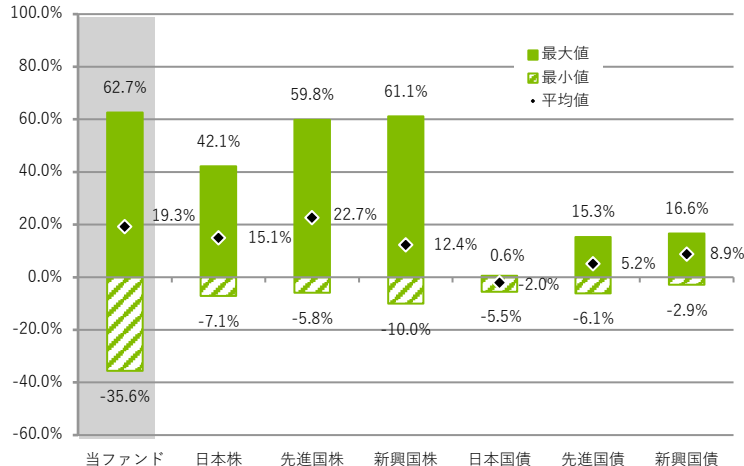
* 2020年5月～2025年4月の5年間の各月末における直近1年間の騰落率及び分配金再投資基準価額の推移について表示したものです。

なお、2024年8月までは、ベンチマークの騰落率を表示しております。

* 当ファンドの年間騰落率は、税引前の分配金を再投資したものとみなして計算した年間騰落率が記載されていますので、実際の基準価額に基づいて計算した年間騰落率とは異なる場合があります。

* 分配金再投資基準価額は、税引前の分配金を再投資したものとみなして計算した基準価額が記載されていますので、実際の基準価額とは異なる場合があります。

当ファンドと他の代表的な資産クラスとの 騰落率の比較



* 2020年5月～2025年4月の5年間の各月末における直近1年間の騰落率の平均・最大・最小を、当ファンド及び代表的な資産クラスについて表示し、当ファンドと代表的な資産クラスを定量的に比較できるように作成したものです。

なお、2024年8月までの年間騰落率については、当ファンドのベンチマークを用いて算出しております。

* すべての資産クラスが当ファンドの投資対象とは限りません。

* 当ファンドの年間騰落率は、税引前の分配金を再投資したものとみなして計算した年間騰落率が記載されていますので、実際の基準価額に基づいて計算した年間騰落率とは異なる場合があります。

* 各資産クラスの指数

日本株：配当込みTOPIX

先進国株：MSCI コクサイ・インデックス (税引前配当込み、円ベース)

新興国株：MSCI エマージング・マーケット・インデックス (配当込み、円換算ベース)

日本国債：NOMURA-BPI 国債

先進国債：FTSE 世界国債インデックス (除く日本、円ベース)

新興国債：FTSE 新興国市場国債インデックス (円ベース)

(注) 海外の指数は、為替ヘッジなしによる投資を想定して、円換算しております

■ 配当込みTOPIXの指数値及び同指数に係る標章又は商標は、株式会社J P X総研又は株式会社J P X総研の関連会社 (以下「J P X」といいます。) の知的財産であり、指数の算出、指数値の公表、利用など同指数に関するすべての権利・ノウハウ及び同指数に係る標章又は商標に関するすべての権利はJ P Xが有します。J P Xは、同指数の指数値の算出又は公表の誤謬、遅延又は中断に対し、責任を負いません。本商品は、J P Xにより提供、保証又は販売されるものではなく、本商品の設定、販売及び販売促進活動に起因するいかなる損害に対してもJ P Xは責任を負いません。

■ 「NOMURA-BPI 国債」は野村フィデューシャリー・リサーチ&コンサルティング株式会社が公表している指数で、その知的財産権は同社に帰属します。なお、同社は、対象インデックスを用いて行われる事業活動・サービスに関し一切責任を負いません。

■ 「MSCI コクサイ・インデックス」、「MSCI エマージング・マーケット・インデックス」は、MSCI Inc. が開発した株価指数で、同指数に対する著作権及びその他知的財産権はすべてMSCI Inc. に帰属します。

■ 「FTSE 世界国債インデックス (除く日本)」、「FTSE 新興国市場国債インデックス」は、FTSE Fixed Income LLCにより運営されている債券インデックスです。
同指数はFTSE Fixed Income LLCの知的財産であり、指数に関するすべての権利はFTSE Fixed Income LLCが有しています。

基準価額・純資産の推移



* 分配金再投資基準価額は、税引前分配金を再投資して算出。

分配の推移

決算期／年月日	分配金
1期 2024年4月15日	670円
2期 2024年10月15日	600円
3期 2025年4月15日	120円
設定来累計	1,390円

* 分配金のデータは、100口当たり、税引前の金額です。

主要な資産の状況

■ NZAM 上場投信 NASDAQ100（為替ヘッジあり）

資産の組入比率

資産の種類	組入比率（％）
NASDAQ100インデックス・マザーファンド	95.8
短期資産等	4.2

■ NASDAQ100インデックス・マザーファンド

組入上位銘柄

銘柄名	業種	組入比率（％）
1 APPLE INC	テクノロジー・ハードウェアおよび機器	8.4
2 MICROSOFT CORP	ソフトウェア・サービス	7.8
3 NVIDIA CORP	半導体・半導体製造装置	7.1
4 AMAZON.COM INC	一般消費財・サービス流通・小売り	5.3
5 BROADCOM INC	半導体・半導体製造装置	3.9
6 META PLATFORMS INC-CLASS A	メディア・娯楽	3.2
7 NETFLIX INC	メディア・娯楽	3.1
8 COSTCO WHOLESALE CORP	生活必需品流通・小売り	2.9
9 TESLA INC	自動車・自動車部品	2.8
10 ALPHABET INC-CL A	メディア・娯楽	2.5

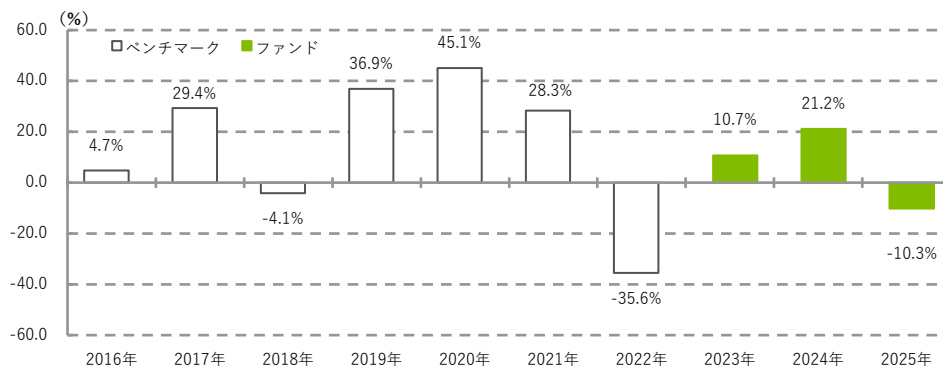
* 組入比率は、ファンドの純資産総額に対する比率です。

* 短期資産等は、コール・ローン、CP、CD、未収金、未払金等が含まれます。

組入上位業種

業種	組入比率（％）
1 半導体・半導体製造装置	19.3
2 ソフトウェア・サービス	18.2
3 メディア・娯楽	13.2
4 テクノロジー・ハードウェアおよび機器	10.1
5 一般消費財・サービス流通・小売り	7.3
6 医薬品・バイオテクノロジー・ライフサイエンス	3.5
7 消費者サービス	3.0
8 食品・飲料・タバコ	2.9
9 生活必需品流通・小売り	2.9
10 自動車・自動車部品	2.8

年間収益率の推移



・ベンチマークは、「NASDAQ100指数（配当込み、円ヘッジベース）」です。

・ファンドの収益率は、税引前分配金を再投資して算出。

・2022年以前は、ベンチマークの収益率を表示。

・2023年は設定日（9月21日）から年末までの騰落率、2025年は年初から運用実績作成基準日までの騰落率を表示。

* ファンドの運用実績はあくまで過去の実績であり、将来の運用成果を約束するものではありません。

* ベンチマークはあくまで参考情報であり、ファンドの運用実績ではありません。

* 最新の運用実績は、農林中金全連アセットマネジメントのホームページでご確認いただけます。

お申込メモ

購入単位	5,000口以上5,000口単位 ※詳しくは、販売会社へお問い合わせください。
購入価額	購入申込受付日の翌営業日の基準価額（ファンドの基準価額は100口あたりで表示されます。）
購入代金	販売会社が定める期日までに販売会社が指定する方法でお支払いください。
当初元本	1口あたり2,000円
換金単位	5,000口以上5,000口単位 ※詳しくは、販売会社へお問い合わせください。
換金価額	換金申込受付日の翌営業日の基準価額
換金代金	原則として、換金申込受付日から起算して5営業日目から販売会社においてお支払いします。
申込締切時間	原則として、購入・換金の申込みに係る、販売会社所定の事務手続きが午後3時30分までに完了したものを当日の申込受付分とします。なお、販売会社によっては対応が異なる場合がありますので、詳細は販売会社にご確認ください。
購入の申込期間	2025年7月16日から2026年1月15日（継続申込期間）期間満了前に有価証券届出書を提出することによって更新されます。
申込受付不可日	<p>次の期日または期間における、購入、換金の各申込みについては、原則として受付を停止します。ただし、投資信託財産の状況、資金動向、市況動向等を鑑み、投資信託財産に及ぼす影響が軽微である等と判断される場合は、購入、換金の各お申込みの受付を行うことができます。</p> <p>＜購入申込の受付けの停止＞</p> <ol style="list-style-type: none"> 1. ナスダックもしくはシカゴ・マーカンタイル取引所の休場日、ニューヨークの銀行の休業日 2. 計算期間終了日の4営業日前から起算して4営業日以内（ただし、計算期間終了日が休日の場合は、当該計算期間終了日の5営業日前から起算して5営業日以内） 3. ファンドが終了となる場合において、償還日の直前5営業日間 4. 委託会社が運用の基本方針に沿った運用に支障をきたすおそれがあると判断した場合その他やむを得ない事情があると認めた場合 <p>＜換金申込の受付けの停止＞</p> <ol style="list-style-type: none"> 1. ナスダックもしくはシカゴ・マーカンタイル取引所の休場日、ニューヨークの銀行の休業日 2. 計算期間終了日の4営業日前から起算して4営業日以内（ただし、計算期間終了日が休日の場合は、当該計算期間終了日の5営業日前から起算して5営業日以内） 3. ファンドが終了となる場合において、償還日の直前5営業日間 4. 委託会社が運用の基本方針に沿った運用に支障をきたすおそれがあると判断した場合その他やむを得ない事情があると認めた場合
購入・換金制限	信託財産の資産管理を円滑に行うために大口の購入・換金には制限を設ける場合があります。
購入・換金申込受付の中止及び取消し	金融商品取引所における取引の停止その他やむを得ない事情があるときおよび委託会社が必要と認めるときは、購入・換金の申込みの受付けの中止、取消しまたはその両方を行うことができます。
信託期間	無期限（設定日：2023年9月21日）
繰上償還	<p>・受益権を上場したすべての金融商品取引所において上場廃止となったときまたは対象指数が廃止された場合等には、信託を終了（繰上償還）させます。</p> <p>・2026年10月15日以降の受益権総口数が50万口を下回ることとなった場合などには、繰上償還となる場合があります。</p>
決算日	毎年4月、10月の各15日
収益分配	年2回の決算時に、収益分配方針に基づいて収益の分配を行います。
信託金の限度額	1兆円
公告	委託会社が投資者（受益者）に対してする公告は、日本経済新聞に掲載します。
運用報告書	運用報告書の作成・交付は行いません。
課税関係	<p>課税上は上場証券投資信託として取扱われます。</p> <p>公募株式投資信託は税法上、一定の要件を満たした場合に少額投資非課税制度「愛称：NISA（ニーサ）」の適用対象となります。当ファンドは、NISAの「成長投資枠（特定非課税管理勘定）」の対象ですが、販売会社により取扱いが異なる場合があります。詳しくは、販売会社にお問い合わせください。</p> <p>配当控除、益金不算入制度の適用はありません。</p> <p>※上記は2025年4月末現在のものです。なお、税制が改正された場合等には変更される場合があります。</p>

ファンドの費用・税金

■ ファンドの費用

投資者が直接的に負担する費用

購入時手数料	販売会社が個別に定める額 購入時手数料は、商品および投資環境の説明や情報提供、ならびに事務手続き等に係る費用の対価として、販売会社に支払われます。
信託財産留保額	ありません。
換金時手数料	販売会社が個別に定める額 換金時手数料は、ファンドの換金等に関する事務手続き等に係る費用の対価として、販売会社に支払われます。

投資者が信託財産で間接的に負担する費用

運用管理費用 (信託報酬)	委託会社および受託会社の信託報酬（消費税等に相当する金額を含みます。）の総額は、計算期間を通じて毎日、次の 1. の額に2. の額を加算して得た額 とします。 1. 投資信託財産の純資産総額に 年率0.22%（税抜0.20%） 以内の率を乗じて得た額とします。その配分については下記のとおり（税抜）とします。			信託報酬＝運用期間中の基準価額 × 信託報酬率
	内訳 (税抜)	委託会社	年 0.17%	ファンドの運用と調査、受託会社への指図、目論見書など法定書面等の作成、基準価額の算出等の対価
		受託会社	年 0.03%	運用財産の管理、委託会社からの指図の実行の対価
	2. 投資信託財産に属する有価証券の貸付に係る品賃料およびマザーファンドの品賃料のうちファンドに属するとみなした額（貸付有価証券から発生する配当金相当額等を含まないものとします。）に 55%（税抜50%） 以内の率を乗じて得た額。 ただし、有価証券の貸付けにあたって担保として現金を受け入れた場合には、当該品賃料に、当該現金の運用により生じたとみなし得る収益を加算し、貸付けの相手方に支払う当該現金に対する利息額を控除して得た額（当該額が負数のときは零とします。）に 55%（税抜50%） 以内の率を乗じて得た額とします。なお、委託会社と受託会社の配分は 4：1 とします。 毎計算期間末または信託終了のとき投資信託財産中から支払われます。			左記の委託会社および受託会社の報酬についても、各々上記の対価として支払われます。
その他の費用 ・手数料	受益権の上場にかかる費用 受益権の上場にかかる費用ならびに、これにかかる消費税等に相当する金額は、投資信託財産中から支払われます。受益権の上場にかかる費用は、新規上場料および追加上場料、年間上場料、その他新規上場にかかる費用等です。 2025年7月15日現在、受益権の上場にかかる費用は下記のとおりです。 ・新規上場料および追加上場料：新規上場時の純資産総額に対して、および追加上場時の増加額（毎年末の純資産総額について、新規上場時および新規上場した年から前年までの各年末の純資産総額のうち最大のもののからの増加額）に対して、 0.00825%（税抜0.0075%） 。 ・年間上場料：毎年末の純資産総額に対して、 最大0.00825%（税抜0.0075%） 。			
	対象指数の商標の使用料 対象指数の商標の使用料ならびに、これにかかる消費税等に相当する金額は投資信託財産中から支払われます。2025年7月15日現在、対象指数の商標の使用料は投資信託財産の純資産総額に、 年0.08% 以内の率を乗じて得た額。			
	有価証券売買時の売買委託手数料、先物取引・オプション取引等に要する費用、資産を外国で保管する場合の費用、監査報酬等はその都度投資信託財産中から支払われます。 ※運用状況等により変動するため、事前に料率、上限額等を表示することができません。			

※ファンドの費用等の合計額は、投資者の皆様がファンドを保有する期間等に応じて異なりますので、表示することができません。

■ 税金

- ・税金は表に記載の時期に適用されます。
- ・以下の表は、個人投資者の源泉徴収時の税率であり、課税方法等により異なる場合があります。

時期	項目	税金	
分配時	所得税及び地方税	配当所得として課税	収益分配金に対して20.315%
換金（解約）時 及び償還時	所得税及び地方税	譲渡所得として課税	換金（解約）時及び償還時の差益 （譲渡益）に対して20.315%

※少額投資非課税制度「愛称：NISA（ニーサ）」をご利用の場合

少額投資非課税制度「NISA（ニーサ）」は、少額上場株式等に関する非課税制度であり、一定の額を上限として、毎年、一定額の範囲で新たに購入した公募株式投資信託などから生じる配当所得及び譲渡所得が無期限で非課税となります。

当ファンドは、NISAの「成長投資枠（特定非課税管理勘定）」の対象ですが、販売会社により取扱いが異なる場合があります。ご利用になれるのは、販売会社で非課税口座を開設するなど、一定の条件に該当する方が対象となります。なお、分配金の受け取り方法によっては非課税とならない場合があります。詳しくは、販売会社にお問い合わせください。

※外貨建資産への投資により外国税額控除の適用となった場合には、分配時の税金が上記と異なる場合があります。

※法人の場合は上記とは異なります。

※上記は、2025年4月末現在のものです。なお、税制が改正された場合等には、税率等が変更される場合があります。

※税金の取扱いの詳細については、税務専門家等にご確認されることをお勧めします。

■ 参考情報：ファンドの総経費率

直近の財務諸表作成の対象期間（2024年10月16日～2025年4月15日）における当ファンドの総経費率（年率換算）は以下の通りです。

総経費率（①+②）		
	①運用管理費用の比率	②その他費用の比率
0.40%	0.22%	0.18%

※対象期間中の運用・管理にかかった費用の総額（原則として、購入時手数料、売買委託手数料及び有価証券取引税を除く。）を、期中の平均受益権口数に期中の平均基準価額（1口当たり）を乗じた額で除した総経費率（年率）です。