



アレス・グローバル・ハイイールド債券ファンド

(為替ヘッジなし／年1回決算型)
(為替ヘッジなし／年4回決算型)



追加型投信／内外／債券



ご購入に際しては、本書の内容を十分にお読みください。

委託会社 ファンドの運用の指図等を行います。

三井住友DSアセットマネジメント株式会社

金融商品取引業者登録番号: 関東財務局長(金商)第399号

<委託会社への照会先>

ホームページ: <https://www.smd-am.co.jp>

コールセンター: 0120-88-2976

[受付時間] 午前9時～午後5時(土、日、祝・休日を除く)

受託会社 ファンドの財産の保管および管理等を行います。

株式会社SMBC信託銀行

本書は、金融商品取引法(昭和23年法律第25号)第13条の規定に基づく目論見書です。

ファンドに関する投資信託説明書(請求目論見書)を含む詳細な情報は左記の委託会社のホームページで閲覧できます。また、本書には信託約款の主な内容が含まれておりますが、信託約款の全文は投資信託説明書(請求目論見書)に添付されております。ファンドの販売会社、ファンドの基準価額、その他ご不明な点は、左記の委託会社までお問い合わせください。

本書では、各ファンドの略称として、それぞれ以下のようになっています。
アレス・グローバル・ハイイールド債券ファンド(為替ヘッジなし/年1回決算型)：(年1回決算型)
アレス・グローバル・ハイイールド債券ファンド(為替ヘッジなし/年4回決算型)：(年4回決算型)

委託会社の概要

委託会社名	三井住友DSアセットマネジメント株式会社
設立年月日	1985年7月15日
資本金	20億円(2025年5月30日現在)
運用する投資信託財産の 合計純資産総額	14兆539億円(2025年5月30日現在)

商品分類・属性区分

商品分類		
単位型・追加型	投資対象地域	投資対象資産 (収益の源泉)
追加型	内外	債券

ファンド名	属性区分				
	投資対象資産	決算頻度	投資対象地域	投資形態	為替ヘッジ
(年1回決算型)	その他資産 (投資信託証券 (債券 社債 (低格付債)))	年1回	グローバル (日本を含む)	ファンド・オブ・ ファンズ	なし
(年4回決算型)		年4回			

※属性区分の「為替ヘッジ」は、対円での為替変動リスクに対するヘッジの有無を記載しています。

※商品分類、属性区分は、一般社団法人投資信託協会「商品分類に関する指針」に基づき記載しています。商品分類、属性区分の全体的な定義等は一般社団法人投資信託協会のホームページ(<https://www.toushin.or.jp/>)をご覧ください。

- 委託会社は、ファンドの募集について、金融商品取引法第5条の規定により有価証券届出書を2024年9月27日に関東財務局長に提出しており、2024年10月13日にその届出の効力が生じております。
- ファンドの商品内容に関して、重大な約款変更を行う場合には、委託会社は、投資信託及び投資法人に関する法律(昭和26年法律第198号)に基づき事前に受益者の意向を確認いたします。
- ファンドの信託財産は受託会社により保管されますが、信託法によって受託会社の固有財産等との分別管理等が義務付けられています。
- 投資信託説明書(請求目論見書)は、販売会社にご請求いただければ当該販売会社を通じて交付いたします。ご請求された場合は、その旨をご自身で記録しておくようにしてください。

ファンドの目的

投資信託証券への投資を通じて、実質的に世界のハイイールド債券に投資することにより、信託財産の中長期的な成長を目指します。

ファンドの特色

1 主として世界のハイイールド債券に投資します。

- 運用にあたっては、個別債券の発行体に対する徹底したクレジット分析を行います。また、クレジット分析に加えて、ESGに着目した発行体分析も活用します。
 - 投資先企業へのエンゲージメントを通じて、責任ある企業行動を促し、企業のESGリスク管理を強化します。
- ※投資対象とする外国投資信託は米ドル建てで運用されます。米ドル以外の通貨建ての債券等へ投資する場合には、原則として対米ドルで為替取引を行うことにより米ドルに対する為替変動リスクの低減を目指します。

2 実質的な運用は、クレジット資産への投資に強みのあるアレス・マネジメントが行います。

- 世界のハイイールド債券の実質的な運用は、アレス・キャピタル・マネジメント II エルエルシーが行います。

3 実質組入外貨建資産については、原則として対円での為替ヘッジを行いません。

- 基準価額は為替変動の影響を受けます。

4 (年1回決算型)と(年4回決算型)の2つのファンドからお選びいただけます。

(年1回決算型)

- 原則として、毎年10月24日(休業日の場合は翌営業日)に決算を行い、分配方針に基づき分配金額を決定します。

(年4回決算型)

- 原則として、毎年1月、4月、7月、10月の24日(休業日の場合は翌営業日)に決算を行い、分配方針に基づき分配を行います。

※委託会社の判断により分配を行わない場合もあるため、将来の分配金の支払いおよびその金額について保証するものではありません。

※販売会社によってはいずれか一方のみの取扱いとなる場合があります。詳しくは販売会社にお問い合わせください。

※資金動向、市況動向等によっては、上記のような運用ができない場合があります。

ファンドは、委託会社が定義する「ESG投信」に該当しません。

委託会社は、「投資判断におけるサステナビリティ要素の考慮の手法」と「運用戦略におけるサステナビリティ要素の重要度」を基に、サステナブルプロダクトを認定し、このうち、「ポジティブスクリーニング」、「ESGテーマ型」および「インパクト」に分類したファンドを「ESGプロダクト(ESG投信)」と定義しています。

ファンドが投資対象とする外国投資信託は、名称に「ESG」を含んでおり、また、運用にあたっては、他の投資判断基準に加えてサステナビリティを重要な超過収益源の一つと位置付け、ESG評価を定量的、体系的に活用していますが、委託会社が定義する「ESG投信」に該当しません。

委託会社におけるESG投信の定義および該当ファンドは、ESG投信の規制動向、ESGに関する国内外の情勢、委託会社の認定基準の見直し等により、今後、変更となる場合があります。

委託会社のサステナブルプロダクト認定基準およびモニタリング状況については、以下をご覧ください。

<サステナブルプロダクト認定基準>

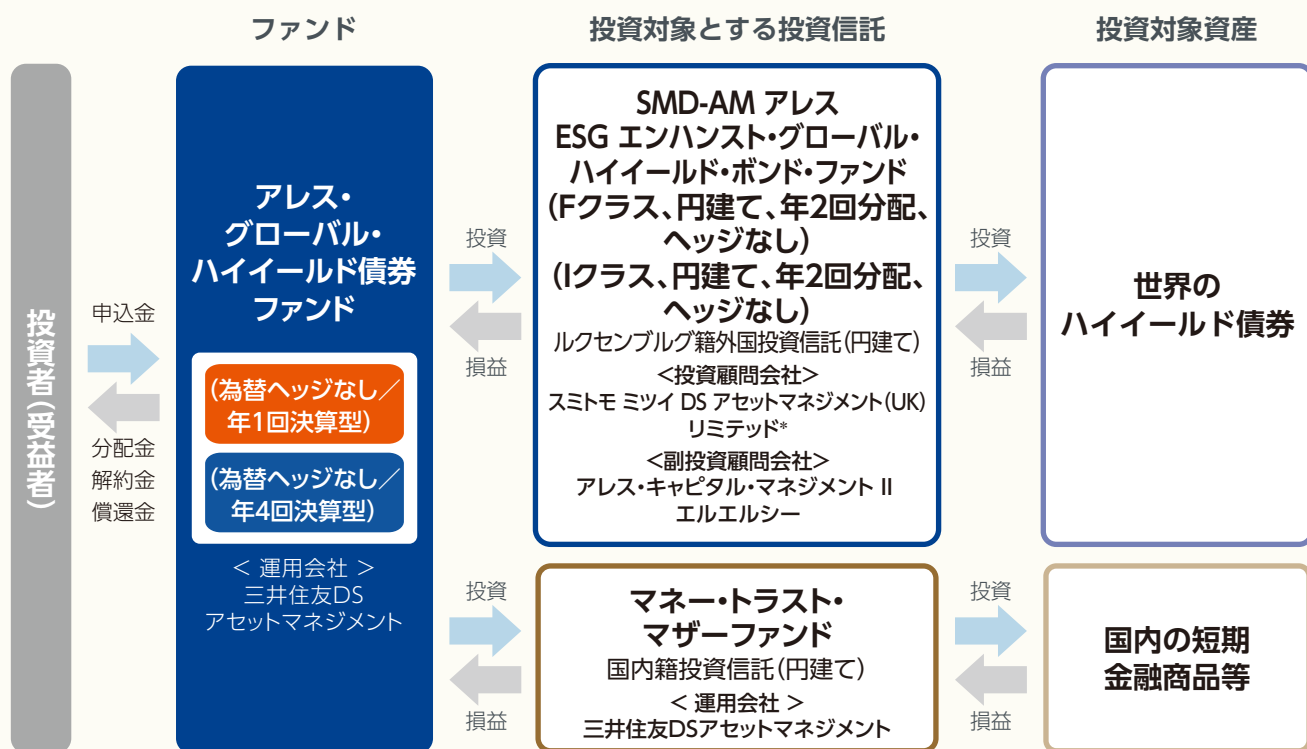
https://www.smd-am.co.jp/corporate/responsible_investment/esg/integration/table/

<モニタリング状況>

https://www.smd-am.co.jp/corporate/responsible_investment/esg/integration/table/pdf/esg_product_monitor.pdf

ファンドのしくみ

■ファンド・オブ・ファンズ方式で運用を行います。



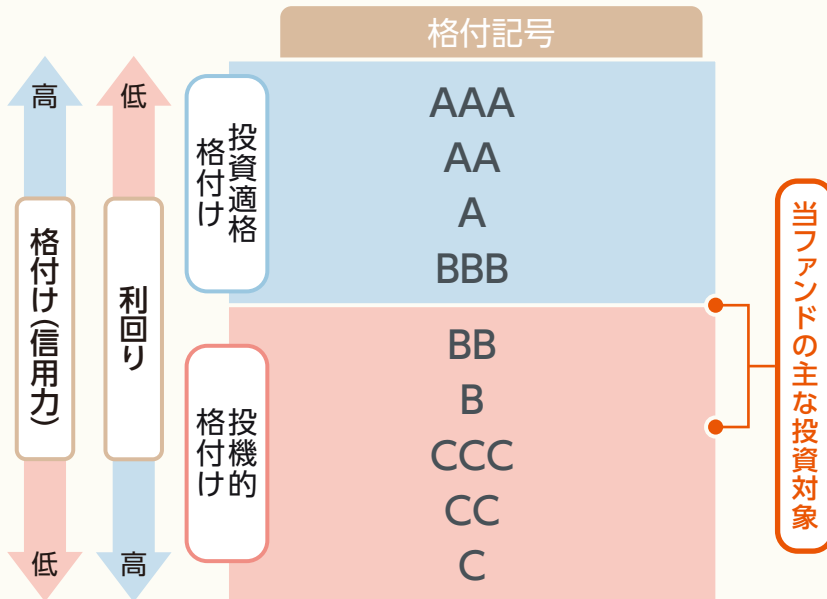
*スミトモ ミツイ DS アセットマネジメント(UK)リミテッドは委託会社の子会社(100%出資)です。

※SMD-AM アレス ESG エンハンスド・グローバル・ハイイールド・ボンド・ファンド(Fクラス, 円建て, 年2回分配, ヘッジなし)と(Iクラス, 円建て, 年2回分配, ヘッジなし)の合計の組入比率を原則として高位に保ちます。したがって、ファンドの実質的な主要投資対象は世界のハイイールド債券となります。

※原則として、当初は初期投資家向けに運用報酬が低く設定されたFクラスへ投資を行い、Fクラスの純資産が上限に達した後はIクラスへ投資を行います。各クラスの詳細については、後掲の追加的記載事項をご覧ください。

ハイイールド債券について

[格付けのイメージ]



(注) 格付記号は、一般的な長期債務格付けを示しており、格付機関により異なる記号を使用している場合があります。

■ハイイールド債券とは、格付けがBB格相当以下の債券をいいます。

■一般的にハイイールド債券は、投資適格債(BBB格相当以上)に比べて、債務の返済能力が相対的に劣り、利息や元本の支払いが停滞したり、支払われなくなるリスクが高い分、利回りは相対的に高くなっています。

■当ファンドは、主にBB格相当およびB格相当の格付けの債券に投資しますが、CCC格相当以下の格付けの債券に投資する場合もあります。

投資対象とする外国投資信託の運用会社について

[スミトモ ミツイ DS アセットマネジメント(UK)リミテッドの概要]

設 立	1982年8月25日
運 用 チーム	運用専門職は2名 平均運用経験年数は22年
拠 点	英国
運用資産残高	約9,597億円

(注) 2025年4月末現在

(出所) スミトモ ミツイ DS アセットマネジメント(UK)リミテッドの情報を基に委託会社作成

〔アレス・マネジメントの概要〕

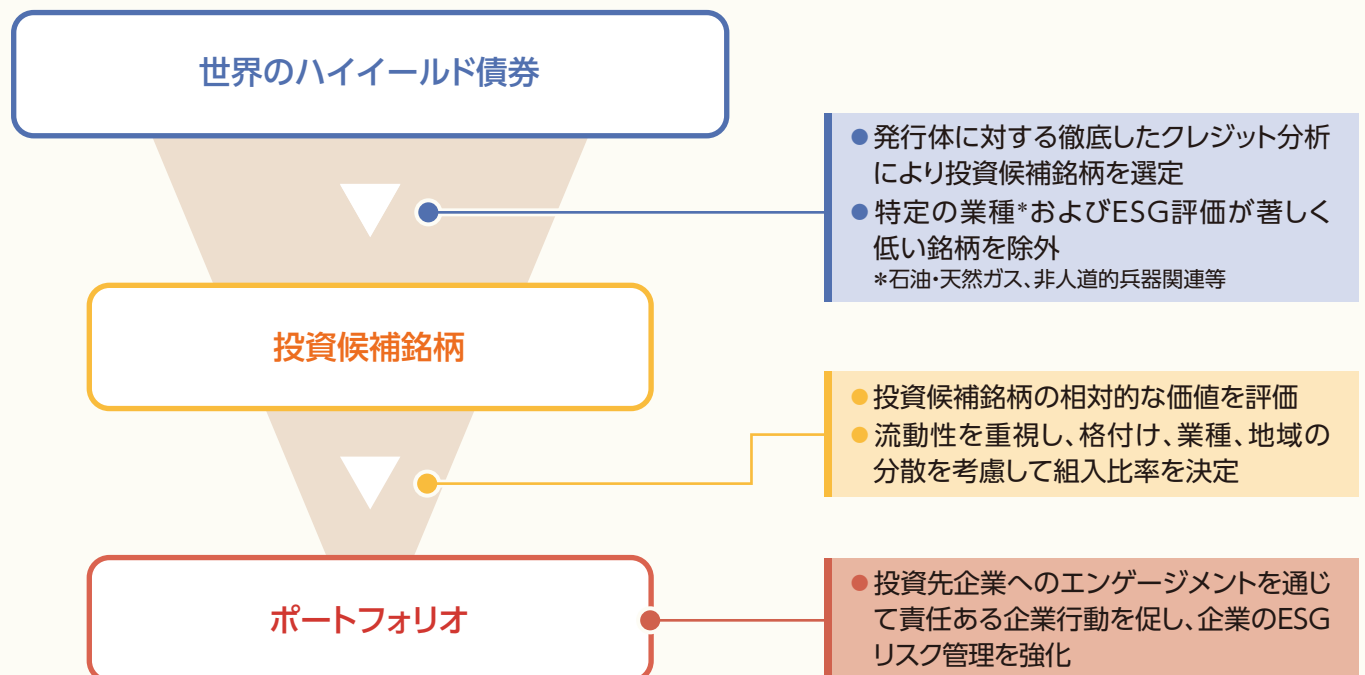
会 社 概 要	<ul style="list-style-type: none"> ●アレス・マネジメントは、1997年に設立された世界有数のオルタナティブ投資運用会社です。 ●クレジット、リアル・アセット、プライベート・エクイティ、セカンダリーなどの資産クラスにわたり発行市場および流通市場における投資ソリューションを顧客に提供しています。
拠 点	世界に50を超える拠点を展開しています。
従 業 員 数	4,140名超(うち運用プロフェッショナル1,640名超)
運用資産残高	約82兆円(約5,460億米ドル)

(注) 2025年3月末現在、運用資産残高は1米ドル=149.90円で円換算

■アレス・マネジメントは、責任投資原則(PRI)に署名しています。

〔運用プロセス〕

- 世界のハイイールド債券の運用は、スミトモ ミツイ DS アセットマネジメント(UK)リミテッドからの一任を受け、アレス・マネジメント傘下のアレス・キャピタル・マネジメント II エルエルシーが行います。
- グローバル流動性クレジットチーム(ファンドマネージャー11名*、平均運用経験24年超*)が担当します。
*2025年3月末現在



※上記の運用プロセスは2025年5月末現在のものであり、今後変更される場合があります。

(出所) アレス・マネジメント、Bloombergの情報を基に委託会社作成

主な投資制限

- 投資信託証券への投資割合には制限を設けません。
- 外貨建資産への直接投資は行いません。

分配方針

▶ (年1回決算型)

- 年1回(原則として毎年10月24日。休業日の場合は翌営業日)決算を行い、分配金額を決定します。
- 分配対象額は、経費控除後の利子、配当等収益と売買益(評価損益を含みます。)等の範囲内とします。
- 分配金額は、委託会社が基準価額水準、市況動向等を勘案して決定します。

※委託会社の判断により分配を行わない場合もあるため、将来の分配金の支払いおよびその金額について保証するものではありません。

(年1回決算型)は複利効果による信託財産の成長を優先するため、分配を極力抑制します。
(基準価額水準、市況動向等によっては変更する場合があります。)

▶ (年4回決算型)

- 年4回(原則として毎年1月、4月、7月、10月の24日。休業日の場合は翌営業日)決算を行い、分配を行います。
- 分配対象額は、経費控除後の利子、配当等収益と売買益(評価損益を含みます。)等の範囲内とします。
- 分配金額は、委託会社が基準価額水準、市況動向等を勘案して決定します。

※委託会社の判断により分配を行わない場合もあるため、将来の分配金の支払いおよびその金額について保証するものではありません。

(年4回決算型)は計算期間中の基準価額の変動にかかわらず分配を行う場合があります。
分配金額は運用状況等により変動します。分配金額は計算期間中の基準価額の上昇分を上回る場合があります。

分配金に関する留意事項

- 分配金は、預貯金の利息とは異なり、ファンドの純資産から支払われますので、分配金が支払われると、その金額相当分、基準価額は下がります。



- 分配金は、計算期間中に発生した収益（経費控除後の配当等収益および評価益を含む売買益）を超えて支払われる場合があります。その場合、当期決算日の基準価額は前期決算日と比べて下落することになります。また、分配金の水準は、必ずしも計算期間におけるファンドの収益率を示すものではありません。
- 投資者のファンドの購入価額によっては、分配金の一部または全部が、実質的には元本の一部払戻しに相当する場合があります。ファンド購入後の運用状況により、分配金額より基準価額の値上がりが小さかった場合も同様です。

追加的記載事項

■投資対象とする投資信託の投資方針等

以下は、2025年5月末現在で知り得る情報に基づくものであり、今後、変更される場合があります。

- 原則として、当初は初期投資家向けに運用報酬が低く設定されたFクラスへ投資を行い、Fクラスの純資産が上限に達した後はIクラスへ投資を行います。

▶SMD-AM アレス ESG エンハnst・グローバル・ハイールド・ボンド・ファンド (Fクラス、円建て、年2回分配、ヘッジなし) / (Iクラス、円建て、年2回分配、ヘッジなし)

形 態	ルクセンブルグ籍会社型投資信託(円建て)
主 要 投 資 対 象	世界各国のソブリン・準ソブリン・企業が発行する高利回り債券(以下「ハイイールド債券」といいます)
運用の基本方針	世界各国のハイイールド債券に投資することにより、信託財産の長期的な成長を目指します。 <ul style="list-style-type: none">● 運用にあたっては、個別債券の発行体に対する徹底したクレジット分析を行います。また、クレジット分析に加えて、ESGに着目した発行体分析も活用します。● 投資先企業へのエンゲージメントを通じて、責任ある企業行動を促し、企業のESGリスク管理を強化します。● 本サブファンドは米ドル建てで運用されます。米ドル以外の通貨建ての債券等へ投資する場合には、原則として対米ドルで為替取引を行うことにより米ドルに対する為替変動リスクの低減を目指します。
主 な 投 資 制 限	<ul style="list-style-type: none">● 同一発行体への投資比率は、純資産総額の5%以下とします。● 同一業種への投資比率は、純資産総額の15%以下とします。● キャッシュ等への投資比率は、純資産総額の20%以下とします。ただし、市場環境に応じて一時的に純資産総額の最大100%をキャッシュ等に投資することができます。
分 配 方 針	年2回分配を行う方針です。
F ク ラ ス の 投 資 上 限 額	Fクラスにおいては、純資産が2億米ドルに達した時点で購入申込の受付が停止されます。
運 用 管 理 費 用	純資産総額に対して 運用報酬 (Fクラス)年0.3% (Iクラス)年0.5% 管理会社報酬 年0.08%程度 (最低年42,000ユーロ) 管理事務費用 年0.12%程度 (最低年54,000ユーロ) ※上記の運用報酬には副投資顧問会社への報酬(年0.255%～年0.325%)が含まれております。 ※年間最低報酬額や取引ごとにかかる費用等が定められている場合があるため、純資産総額の規模や取引頻度等によっては、上記の料率を上回ることがあります。ただし、ファンドの受益者が負担する運用管理費用の上限は、Fクラスは年0.7%、Iクラスは年0.9%とし、上限を超える部分を投資顧問会社または副投資顧問会社が負担します。
そ の 他 の 費 用	ファンドの取引関連費用、法的費用、会計・監査および税務上の費用ならびにその他の費用を負担します。 その他の費用・手数料については、ファンドの運営状況等により変動するものであり、事前に料率、上限額等を示すことができません。
申 込 手 数 料	ありません。
投 資 顧 問 会 社	スミトモ ミツイ DS アセットマネジメント(UK)リミテッド
副 投 資 顧 問 会 社	アレス・キャピタル・マネジメント II エルエルシー
購 入 の 可 否	日本において一般投資者は購入できません。

▶ マネー・トラスト・マザーファンド

主 要 投 資 対 象	円貨建ての短期公社債および短期金融商品
運用の基本方針	主として、円貨建ての短期公社債および短期金融商品に投資し、安定した収益の確保を目指します。
主 な 投 資 制 限	<ul style="list-style-type: none"> ● 株式への投資割合は、信託財産の純資産総額の10%以下とします。 ● 外貨建資産への投資は行いません。
信 託 報 酬	ありません。
そ の 他 の 費 用	有価証券の売買時の手数料、資産を外国で保管する場合の費用等を負担します。 その他の費用・手数料については、ファンドの運営状況等により変動するものであり、事前に料率、上限額等を示すことができません。
申 込 手 数 料	ありません。
信託財産留保額	ありません。
委 託 会 社	三井住友DSアセットマネジメント株式会社

- 投資対象とする投資信託においてデリバティブ取引を行う場合は、価格変動リスクを回避する目的ならびに投資対象資産を保有した場合と同様の損益を実現する目的以外には利用しません。
- 投資対象とする投資信託において外国為替予約取引を行う場合は、為替変動リスクを回避する目的以外には利用しません。

基準価額の変動要因

- 当ファンドは、値動きのある有価証券等に投資しますので、基準価額は変動します。したがって、投資者の**投資元本は保証されているものではなく、基準価額の下落により、損失を被り、投資元本を割り込む**ことがあります。
- 運用の結果として信託財産に生じた**利益および損失は、すべて投資者に帰属**します。
- 投資信託は**預貯金と異なります**。また、一定の投資成果を保証するものではありません。
- 当ファンドの主要なリスクは以下の通りです。



価格変動リスク

債券市場リスク…債券の価格の下落は、基準価額の下落要因です

一般に債券は内外の経済情勢等の影響による金利の変動を受けて価格が変動します。通常、金利が上昇すると債券価格は下落します。また、格付けが引き下げられる場合も債券価格が下落するおそれがあります。債券価格の下落はファンドの基準価額が下落する要因となります。なお、価格の変動幅は、債券の種類、格付け、残存期間、利払いのしくみの違い等により、債券ごとに異なります。

ハイイールド債券は、一般的に高格付けの債券と比べて高い利回りを享受できる一方で、発行体からの元利金支払いの遅延または不履行（デフォルト）となるリスクが高いとされます。デフォルトあるいはその懸念が生じた場合、ハイイールド債券の価格は大きく下落し、ファンドの基準価額が下落するおそれがあります。



信用リスク…債務不履行の発生等は、基準価額の下落要因です

ファンドが投資している有価証券や金融商品において債務不履行が発生あるいは懸念される場合、またはその発行体が経営不安や倒産等に陥った場合には、当該有価証券や金融商品の価格が下がったり、投資資金を回収できなくなったりすることがあります。これらはファンドの基準価額が下落する要因となります。



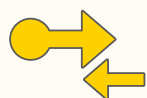
為替変動リスク…円高は基準価額の下落要因です

外貨建資産への投資は為替変動の影響を受けます。ファンドが保有する外貨建資産の価格が現地通貨ベースで上昇する場合であっても、当該現地通貨が対円で下落する（円高となる）場合、円ベースでの評価額が下落し、基準価額が下落することがあります。



カントリーリスク…投資国の政治・経済等の不安定化は、基準価額の下落要因です


海外に投資を行う場合には、投資先の国の政治・経済・社会状況の不安定化、取引規制や税制の変更等によって投資した資金の回収が困難になることや、その影響により投資する有価証券等の価格が大きく変動することがあり、基準価額が下落する要因となります。



流動性リスク…市場規模の縮小・取引量の低下により、不利な条件での取引を余儀なくされることは、基準価額の下落要因です

有価証券等を大量に売買しなければならない場合、あるいは市場を取り巻く外部環境に急激な変化があり、市場規模の縮小や市場の混乱が生じた場合等に、十分な数量の売買ができなかったり、通常よりも不利な価格での取引を余儀なくされることがあります。これらはファンドの基準価額が下落する要因となります。

その他の留意点



ファンド固有の留意点

外国投資信託証券への投資に関する留意点

外国投資信託証券から有価証券に投資する場合、日本の投資信託証券から投資を行う場合に比べて税制が不利になる場合があります。



投資信託に関する留意点

■ファンドのお申込みに関しては、クーリング・オフ制度の適用はありません。

■ファンドは、大量の解約が発生し短期間で解約資金を手当てする必要がある場合や主たる取引市場において市場環境が急変した場合等に、一時的に組入資産の流動性が低下し、市場実勢から期待できる価格で取引できないリスク、取引量が限られてしまうリスクがあります。

これにより、基準価額にマイナスの影響を及ぼす可能性、換金申込みの受け付けが中止となる可能性、既に受け付けた換金申込みが取り消しとなる可能性、換金代金のお支払いが遅延する可能性等があります。

リスクの管理体制

■委託会社では、運用部門から独立した組織を設置し、運用リスク管理を行っています。

■リスク管理担当部は、信託約款等に定める各種投資制限やリスク指標のモニタリングを実施し、制限に対する抵触等があった場合には運用部門に対処要請等を行い、結果をリスク管理会議へ報告します。また、ファンドのパフォーマンスの分析・評価を行い、結果を運用評価会議等へ報告することで、運用方針等との整合性を維持するよう適切に管理しています。

さらに、流動性リスク管理について規程を定め、ファンドの組入資産の流動性リスクのモニタリングやストレステストを実施するとともに、緊急時対応策等の策定や有効性の検証等を行います。なお、当該流動性リスクの適切な管理の実施等について、定期的にリスク管理会議へ報告します。他の運用会社が設定・運用を行うファンドを組み入れる場合は、必要に応じて当該運用会社等の実施する流動性モニタリングの状況等も活用し、流動性リスク管理を行います。

■コンプライアンス担当部は、法令・諸規則等の遵守状況の確認等を行い、結果をコンプライアンス会議に報告します。

(参考情報) 投資リスクの定量的比較

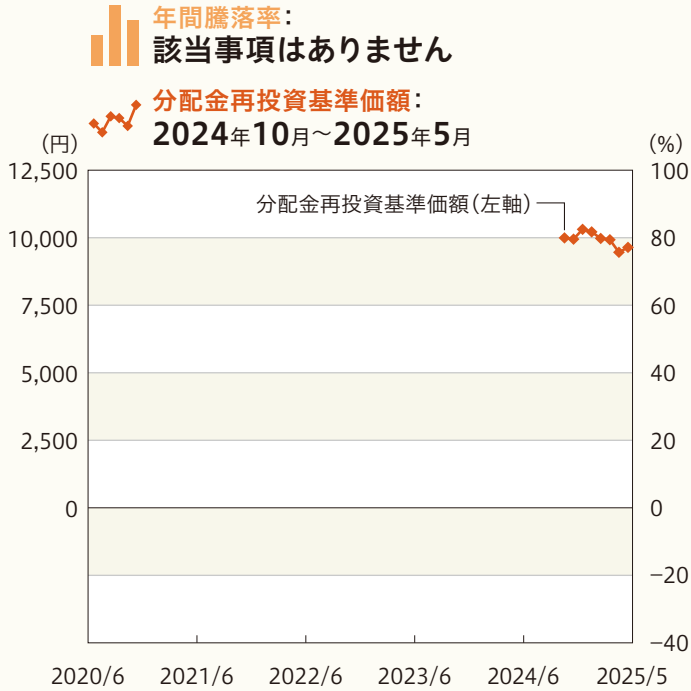
ファンドの年間騰落率および 分配金再投資基準価額の推移

各月末におけるファンドの1年間の騰落率と分配金再投資基準価額の推移を表示したものです。

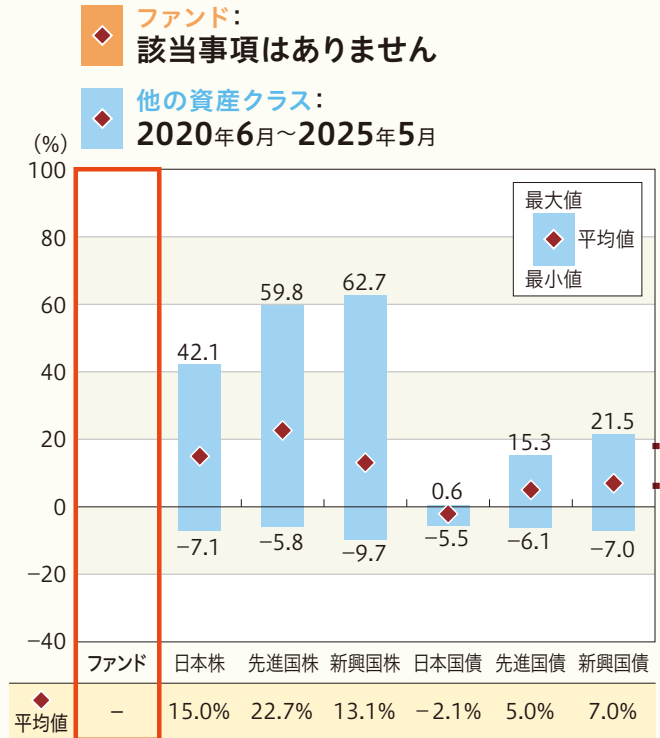
ファンドと他の代表的な 資産クラスとの騰落率の比較

ファンドおよび他の代表的な資産クラスについて、各月末における1年間の騰落率の平均・最大・最小を比較したものです。

■(年1回決算型)



※分配金再投資基準価額は、分配金(税引前)を分配時に再投資したものと仮定して計算したものです。
※分配実績がない場合は、分配金再投資基準価額は基準価額と同じです。



※ファンド設定から1年未満のため、ファンドの騰落率はありません。
※すべての資産クラスがファンドの投資対象とは限りません。

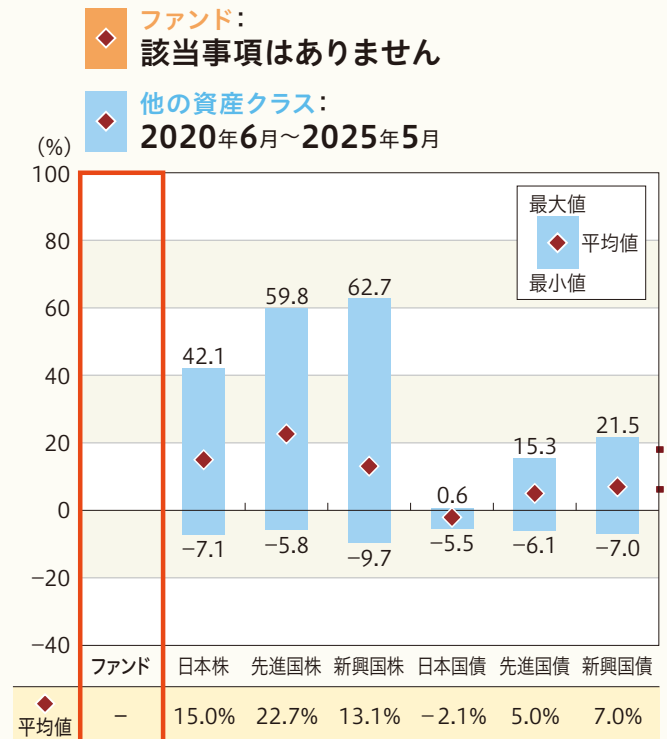
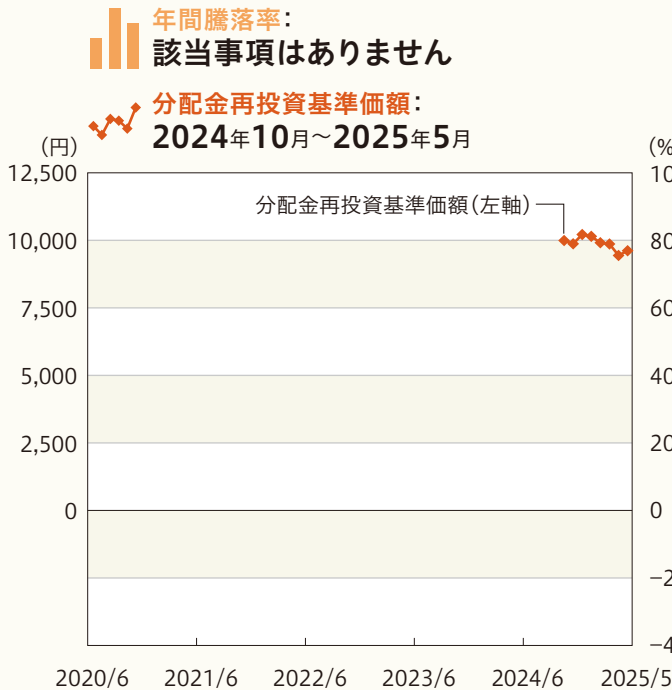
ファンドの年間騰落率および 分配金再投資基準価額の推移

各月末におけるファンドの1年間の騰落率と分配金再投資基準価額の推移を表示したものです。

ファンドと他の代表的な 資産クラスとの騰落率の比較

ファンドおよび他の代表的な資産クラスについて、各月末における1年間の騰落率の平均・最大・最小を比較したものです。

■(年4回決算型)



※分配金再投資基準価額は、分配金(税引前)を分配時に再投資したものと仮定して計算したものです。
※分配実績がない場合は、分配金再投資基準価額は基準価額と同じです。

※ファンド設定から1年未満のため、ファンドの騰落率はありません。
※すべての資産クラスがファンドの投資対象とは限りません。

各資産クラスの指数

日本株	TOPIX(東証株価指数、配当込み) 株式会社JPX総研または株式会社JPX総研の関連会社が算出、公表する指数で、日本の株式を対象としています。
先進国株	MSCIコクサイ・インデックス(グロス配当込み、円ベース) MSCI Inc.が開発した指数で、日本を除く世界の主要先進国の株式を対象としています。
新興国株	MSCIエマージング・マーケット・インデックス(グロス配当込み、円ベース) MSCI Inc.が開発した指数で、新興国の株式を対象としています。
日本国債	NOMURA-BPI(国債) 野村フィデューシャリー・リサーチ&コンサルティング株式会社が公表する指数で、国内で発行された公募固定利付国債を対象としています。
先進国債	FTSE 世界国債インデックス(除く日本、円ベース) FTSE Fixed Income LLCにより運営されている指数で、日本を除く世界の主要国の国債を対象としています。
新興国債	JPモルガン・ガバメント・ボンド・インデックス-エマージング・マーケット・グローバル・ダイバーシファイド(円ベース) J.P. Morganが算出、公表する指数で、新興国が発行する現地通貨建て国債を対象としています。

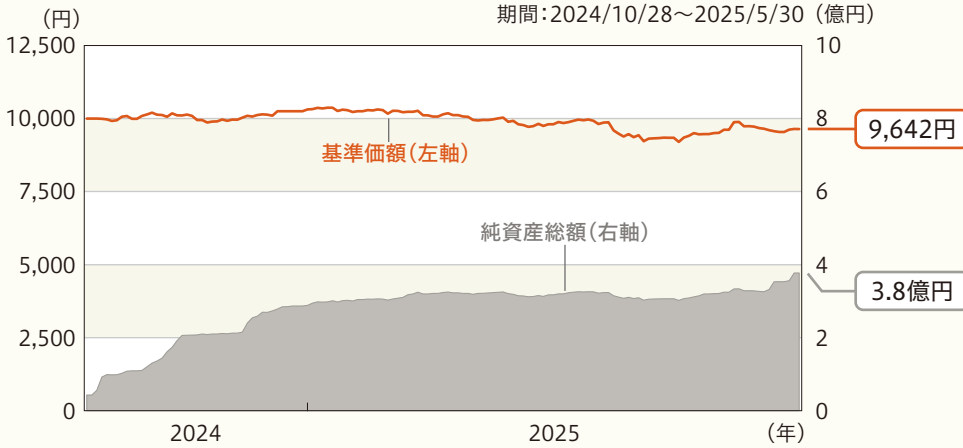
※海外の指数は、為替ヘッジなしによる投資を想定して、円ベースとしています。
※上記各指数に関する知的所有権その他の一切の権利は、その発行者および許諾者に帰属します。また、上記各指数の発行者および許諾者は、当ファンドの運用成果等に関して一切責任を負いません。

基準日: 2025年5月30日

※ファンドの運用実績はあくまで過去の実績であり、将来の運用成果を約束するものではありません。
 ※委託会社ホームページにおいてもファンドの運用状況は適宜開示しています。

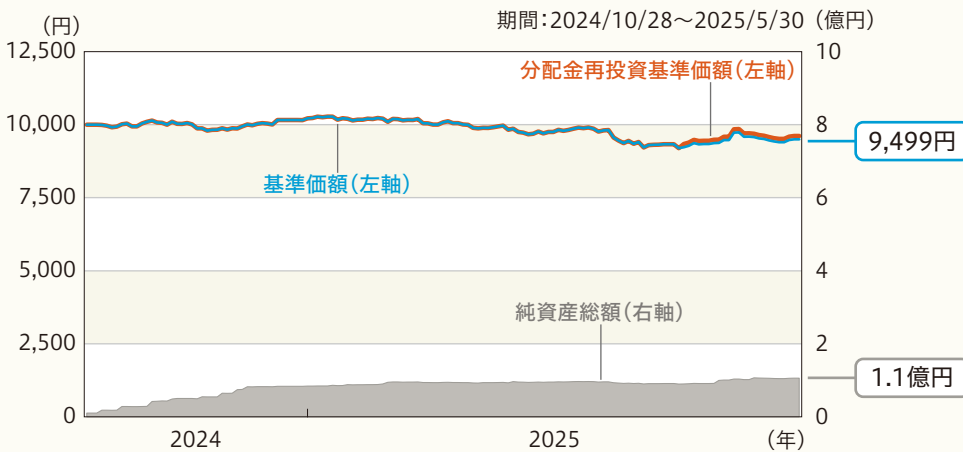
基準価額・純資産の推移

■(年1回決算型)



※基準価額は、1万口当たり、信託報酬控除後です。

■(年4回決算型)



※分配金再投資基準価額、基準価額は、1万口当たり、信託報酬控除後です。

※分配金再投資基準価額は、上記期間における分配金(税引前)を分配時に再投資したものと仮定して計算した価額です。

分配の推移

該当事項はありません。

決算期	分配金
2025年4月	110円
2025年1月	0円
設定来累計	110円

※分配金は1万口当たり、税引前です。

※ファンドの運用実績はあくまで過去の実績であり、将来の運用成果を約束するものではありません。
※委託会社ホームページにおいてもファンドの運用状況は適宜開示しています。

主要な資産の状況

■(年1回決算型)

資産別構成

資産の種類	国・地域	比率(%)
投資証券	ルクセンブルグ	98.12
親投資信託受益証券	日本	0.01
現金・預金・その他の資産(負債控除後)		1.87
合計(純資産総額)		100.00

主要投資銘柄(上位10銘柄)

国・地域	種類	銘柄名	比率(%)
ルクセンブルグ	投資証券	SMD-AM Ares ESG Enhanced Global High Yield Bond Fund Class F JPY-S Unhedged	98.12
日本	親投資信託受益証券	マネー・トラスト・マザーファンド	0.01

■(年4回決算型)

資産別構成

資産の種類	国・地域	比率(%)
投資証券	ルクセンブルグ	93.56
親投資信託受益証券	日本	0.01
現金・預金・その他の資産(負債控除後)		6.43
合計(純資産総額)		100.00

主要投資銘柄(上位10銘柄)

国・地域	種類	銘柄名	比率(%)
ルクセンブルグ	投資証券	SMD-AM Ares ESG Enhanced Global High Yield Bond Fund Class F JPY-S Unhedged	93.56
日本	親投資信託受益証券	マネー・トラスト・マザーファンド	0.01

※比率は、ファンドのそれぞれの純資産総額に対する時価の比率です。

※「主要投資銘柄(上位10銘柄)」は組入有望証券が10銘柄に満たない場合はすべてを記載しています。

▶ 投資対象とする投資信託の現況

■SMD-AM アレス ESG エンハンスド・グローバル・ハイイールド・ボンド・ファンド

(Fクラス、円建て、年2回分配、ヘッジなし) / (Iクラス、円建て、年2回分配、ヘッジなし)

当該各投資信託をシェアクラスとして含む「SMD-AM アレス ESG エンハンスド・グローバル・ハイイールド・ボンド・ファンド」の主要投資銘柄(上位10銘柄)は以下の通りです。

主要投資銘柄(上位10銘柄)(2025年4月30日現在)

国・地域	種類	銘柄名	利率(%)	償還期限	比率(%)
アメリカ	社債券	CHS/COMMUNITY HEALTH SYS	5.625	2027/03/15	1.4
アイルランド	社債券	ARDAGH PKG FIN/HLDGS USA	4.125	2026/08/15	1.2
アメリカ	社債券	CCO HLDGS LLC/CAP CORP	4.500	2030/08/15	1.1
イギリス	社債券	HOWDEN UK REFINANCE / US	7.250	2031/02/15	1.0
アメリカ	社債券	SEALED AIR/SEALED AIR US	6.125	2028/02/01	1.0
アメリカ	社債券	CLOUD SOFTWARE GRP INC	6.500	2029/03/31	1.0
アメリカ	社債券	LPL HOLDINGS INC	4.625	2027/11/15	1.0
アメリカ	社債券	NATIONSTAR MTG HLD INC	5.500	2028/08/15	1.0
アメリカ	社債券	CLEAN HARBORS INC	4.875	2027/07/15	1.0
アメリカ	社債券	SCIENCE APPLICATIONS INT	4.875	2028/04/01	1.0

※比率は、SMD-AM アレス ESG エンハンスド・グローバル・ハイイールド・ボンド・ファンドの純資産総額に対する時価の比率です。

※アレス・マネジメントから入手した情報を基に委託会社作成

基準日: 2025年5月30日

※ファンドの運用実績はあくまで過去の実績であり、将来の運用成果を約束するものではありません。
 ※委託会社ホームページにおいてもファンドの運用状況は適宜開示しています。

■マネー・トラスト・マザーファンド

資産別構成

資産の種類	国・地域	比率(%)
国債証券	日本	99.10
現金・預金・その他の資産(負債控除後)		0.90
合計(純資産総額)		100.00


主要投資銘柄(上位10銘柄)

国・地域	種類	銘柄名	利率(%)	償還期限	比率(%)
日本	国債証券	1305国庫短期証券	0.000	2025/08/12	97.69
日本	国債証券	144 5年国債	0.100	2025/06/20	0.38
日本	国債証券	1257国庫短期証券	0.000	2025/09/22	0.38
日本	国債証券	1276国庫短期証券	0.000	2025/12/22	0.33
日本	国債証券	342 10年国債	0.100	2026/03/20	0.32


※比率は、マネー・トラスト・マザーファンドの純資産総額に対する時価の比率です。
 ※「主要投資銘柄(上位10銘柄)」は組入有効証券が10銘柄に満たない場合はすべてを記載しています。

年間収益率の推移(暦年ベース)

■(年1回決算型)



■(年4回決算型)



※収益率は、分配金(税引前)を分配時に再投資したものと仮定して計算しています。分配実績がない場合は、基準価額の騰落率です。
 ※ファンドが設定された年の収益率は、設定日から年末までの騰落率です。
 ※2025年の収益率は、年初から基準日までの騰落率です。
 ※ファンドにはベンチマークはありません。

お申込みメモ

購入時

購 入 単 位	お申込みの販売会社にお問い合わせください。
購 入 価 額	購入申込受付日の翌営業日の基準価額
購 入 代 金	販売会社の定める期日までにお支払いください。
購入申込について	販売会社によっては、 (年1回決算型) および (年4回決算型) の間でスイッチングを取り扱う場合があります。 また、販売会社によってはいずれか一方のみの取扱いとなる場合があります。詳しくは販売会社にお問い合わせください。

換金時

換 金 単 位	お申込みの販売会社にお問い合わせください。
換 金 価 額	換金申込受付日の翌営業日の基準価額
換 金 代 金	原則として、換金申込受付日から起算して6営業日目からお支払いします。

申込関連

申 込 締 切 時 間	原則として、購入・換金の申込みにかかる、販売会社所定の事務手続きが午後3時30分までに完了したものを当日の申込受付分とします。なお、販売会社によっては対応が異なる場合がありますので、お申込みの販売会社にご確認ください。
購入の申込期間	2024年10月28日から2026年1月21日まで ※申込期間は、上記期間満了前に有価証券届出書を提出することにより更新されます。
申 込 不 可 日	以下のいずれかに当たる場合には、購入・換金のお申込みを受け付けません。 <ul style="list-style-type: none"> ● ニューヨークの取引所の休業日 ● ロンドンの取引所の休業日 ● ルクセンブルグの取引所の休業日 ● ニューヨークの銀行の休業日 ● ロンドンの銀行の休業日 ● ルクセンブルグの銀行の休業日(半休日を含む)
換 金 制 限	信託財産の資金管理を円滑に行うため、大口の換金申込みに制限を設ける場合があります。
購入・換金申込受付の中止及び取消し	取引所等における取引の停止、決済機能の停止、その他やむを得ない事情があるときは、購入・換金申込みの受付中止や既に受け付けた購入・換金申込みの取消しをする場合があります。

お申込みメモ



決算日・収益分配

<p>決 算 日</p>	<p>(年1回決算型) 毎年10月24日(休業日の場合は翌営業日)</p> <p>(年4回決算型) 毎年1月、4月、7月、10月の24日(休業日の場合は翌営業日)</p>
<p>収 益 分 配</p>	<p>(年1回決算型) 年1回決算を行い、分配方針に基づき分配金額を決定します。 (委託会社の判断により分配を行わない場合もあります。)</p> <p>(年4回決算型) 年4回決算を行い、分配方針に基づき分配を行います。 (委託会社の判断により分配を行わない場合もあります。)</p> <p>(共通) 分 配 金 受 取 り コ ー ス : 原則として、分配金は税金を差し引いた後、決算日から起算して5営業日目までにお支払いいたします。 分配金自動再投資コース : 原則として、分配金は税金を差し引いた後、無手数料で再投資いたします。 ※販売会社によってはいずれか一方のみの取扱いとなる場合があります。</p>

お申込みメモ

その他

信 託 期 間	無期限(2024年10月28日設定)
繰 上 償 還	<p>当ファンドが主要投資対象とする投資信託証券が存続しないこととなったときは、繰上償還します。</p> <p>また、以下の場合には、繰上償還をすることがあります。</p> <ul style="list-style-type: none"> ● 繰上償還をすることが受益者のため有利であると認めるとき ● 各ファンドの残存口数が30億口を下回るようになったとき ● その他やむを得ない事情が発生したとき
信託金の限度額	各ファンドの合計で5,000億円
公 告	原則として、電子公告の方法により行い、委託会社のホームページ(https://www.smd-am.co.jp)に掲載します。
運 用 報 告 書	<p>(年1回決算型) 決算時および償還時に交付運用報告書を作成し、販売会社を通じて受益者へ交付します。</p> <p>(年4回決算型) 毎年4月、10月の決算時および償還時に交付運用報告書を作成し、販売会社を通じて受益者へ交付します。</p>
基 準 価 額 の 法 照 会 方 法	<p>ファンドの基準価額は、販売会社または委託会社にお問い合わせいただけます。</p> <p>また、原則として翌日付の日本経済新聞朝刊紙面に、以下のように掲載されます。</p> <p>(年1回決算型) アレGHY1</p> <p>(年4回決算型) アレGHY4</p>
課 税 関 係	<ul style="list-style-type: none"> ● 課税上は株式投資信託として取り扱われます。 ● 公募株式投資信託は税法上、一定の要件を満たした場合に限りNISA(少額投資非課税制度)の適用対象となります。 ● 当ファンドは、NISAの「成長投資枠(特定非課税管理勘定)」の対象ですが、販売会社により取扱いが異なる場合があります。詳しくは、販売会社にお問い合わせください。 ● 配当控除および益金不算入制度の適用はありません。 <p>※ 上記は、2025年5月末現在のもので、税法が改正された場合等には、変更される場合があります。</p>

ファンドの費用・税金

■ファンドの費用

投資者が直接的に負担する費用

購入時・換金時

購入時手数料	購入価額に 3.3% (税抜き3.0%) を上限 として、販売会社毎に定める手数料率を乗じた額です。詳しくは販売会社にお問い合わせください。 購入時手数料は販売会社によるファンドの募集・販売の取扱い事務等の対価です。
信託財産留保額	ありません。

投資者が信託財産で間接的に負担する費用

保有時

運用管理費用 (信託報酬)	ファンドの純資産総額に 年1.133%(税抜き1.03%) の率を乗じた額とします。運用管理費用(信託報酬)は日々計上され、ファンドの基準価額に反映されます。なお、 (年1回決算型) については毎計算期間の最初の6ヵ月終了日と毎計算期末または信託終了のときに、 (年4回決算型) については毎計算期末または信託終了のときに信託財産から支払われます。 ＜運用管理費用(信託報酬)の配分(税抜き)＞		
フ ン ド	支払先	料率	役務の内容
	委託会社	年0.3%	ファンドの運用およびそれに伴う調査、受託会社への指図、基準価額の算出、法定書面等の作成等の対価
	販売会社	年0.7%	交付運用報告書等各種書類の送付、口座内でのファンドの管理、購入後の情報提供等の対価
	受託会社	年0.03%	ファンドの財産の保管および管理、委託会社からの指図の実行等の対価
※上記の配分には別途消費税等相当額がかかります。			
投資対象とする 投 資 信 託	年0.5%～年0.7%程度*		
実質的な負担	ファンドの純資産総額に対して 年1.633%～年1.833%(税抜き1.53%～1.73%)程度*		
<p>*投資対象とする投資信託の運用管理費用は、料率が把握できる費用の合計であり、上記以外の費用がかかる場合があります。また、年間最低報酬額や取引ごとにかかる費用等が定められている場合があるため、純資産総額の規模や取引頻度等によっては、上記の料率を上回る場合があります。</p> <p>ただし、投資対象とする投資信託においては、受益者が負担する運用管理費用の上限が定められており、上限を超える部分については、投資顧問会社または副投資顧問会社が負担します。詳しくは前掲の追加的記載事項をご覧ください。</p> <p>上記の料率は、2025年5月末現在で知り得る情報に基づくものであり、今後、変更される場合があります。</p>			
その他の費用・ 手数料	<p>以下のその他の費用・手数料について信託財産からご負担いただきます。</p> <ul style="list-style-type: none">● 監査法人等に支払われるファンドの監査費用● 有価証券の売買時に発生する売買委託手数料● 資産を外国で保管する場合の費用 等 <p>※上記の費用等については、運用状況等により変動するため、事前に料率、上限額等を示すことができません。</p>		

※上記の手数料等の合計額については、保有期間等に応じて異なりますので、表示することができません。

ファンドの費用・税金

■税金

税金は表に記載の時期に適用されます。

以下の表は、個人投資者の源泉徴収時の税率であり、課税方法等により異なる場合があります。

分配時

所得税及び地方税	配当所得として課税 普通分配金に対して20.315%
----------	-------------------------------

換金(解約)時及び償還時

所得税及び地方税	譲渡所得として課税 換金(解約)時及び償還時の差益(譲渡益)に対して20.315%
----------	--

※外国税額控除の適用となった場合には、分配時の税金が上記と異なる場合があります。

※法人の場合は上記とは異なります。

※税法が改正された場合等には、税率等が変更される場合があります。税金の取扱いの詳細については、税務専門家等にご確認されることをお勧めします。

※少額投資非課税制度「愛称:NISA(ニーサ)」をご利用の場合

少額投資非課税制度「NISA(ニーサ)」は、少額上場株式等に関する非課税制度であり、一定の額を上限として、毎年、一定額の範囲で新たに購入した公募株式投資信託等から生じる配当所得および譲渡所得が無期限で非課税となります。

ご利用になれるのは、販売会社で非課税口座を開設し、税法上の要件を満たした公募株式投資信託等を購入するなど、一定の条件に該当する方が対象となります。詳しくは、販売会社にお問い合わせください。

※上記は、2025年5月末現在のものです。

(参考情報) 総経費率

直近の運用報告書の対象期間((年4回決算型):2024年10月28日~2025年4月24日)における当ファンドの総経費率(年率換算)は以下の通りです。

投資対象とする投資信託(以下、投資先ファンド)の費用は、その他費用に含めています。なお、当ファンドの費用と投資先ファンドの費用の対象期間は、異なる場合があります。

	総経費率(①+②)	①運用管理費用の比率	②その他費用の比率
(年1回決算型)	—	—	—
(年4回決算型)	1.60%	1.13%	0.46%

※上記は、対象期間の運用報告書に記載されている総経費率(原則として、購入時手数料、売買委託手数料および有価証券取引税は含まれていません。)です。

※投資先ファンドが上場投資信託(ETF)および上場不動産投資信託(REIT)に投資している場合、当該ETFおよびREITの管理費用等は含まれていません。

※投資先ファンドが上場投資信託(ETF)および上場不動産投資信託(REIT)に投資している場合、当該ETFおよびREITの管理費用等は含まれていません。

※計算方法等の詳細は、対象期間の運用報告書(全体版)をご覧ください。なお、新たな対象期間にかかる運用報告書が作成され、上記の総経費率が更新されている場合があります。

運用報告書は、委託会社のホームページ(<https://www.smd-am.co.jp/fund/unpo/>)から検索いただけます。

※(年1回決算型)は初回決算日が2025年10月24日のため、2025年7月17日現在、該当事項はありません。



三井住友DSアセットマネジメント