

# Tracers NASDAQ100ゴールドプラス

追加型投信／海外／資産複合

## NASDAQ 100



## Gold plus



**Tracers**

- 本書は金融商品取引法(昭和23年法律第25号)第13条の規定に基づく目論見書です。ご購入に際しては、本書の内容を十分にお読みいただき、ご自身でご判断ください。
- ファンドに関する金融商品取引法第15条第3項に規定する目論見書(以下「請求目論見書」といいます。)は、委託会社のホームページで閲覧、ダウンロードできます。また、販売会社にご請求いただければ当該販売会社を通じて交付いたします。なお、請求目論見書をご請求された場合は、その旨をご自身で記録しておくようにしてください。
- 本書には約款の主な内容が含まれていますが、約款の全文は請求目論見書に掲載しています。
- ファンドの基準価額、販売会社などについては、以下の委託会社の照会先にお問い合わせください。

＜委託会社＞[ファンドの運用の指図を行なう者]

日興アセットマネジメント株式会社 金融商品取引業者 関東財務局長(金商)第368号

ホームページ アドレス [www.nikkoam.com/](http://www.nikkoam.com/)

コールセンター 電話番号 0120-25-1404(午前9時～午後5時。土、日、祝・休日は除きます。)

＜受託会社＞[ファンドの財産の保管および管理を行なう者]

三井住友信託銀行株式会社

設定・運用は

**日興アセットマネジメント**

2025年9月1日、日興アセットマネジメント株式会社は  
「アモーヴァ・アセットマネジメント株式会社」に社名変更します。  
社名変更後URL: [www.amova-am.com](http://www.amova-am.com)

**amova**  
アモーヴァ・アセットマネジメント



「こんなの欲しかった」をデザインし、  
ルール通りに運用(トレース)する

トレーサース  
Tracersとは

**Tracers**(トレーサース)は、  
「こんなの欲しかった」というアイデアをファンドの設計に取り入れ、  
事前に定めたルールに沿って運用(トレース)する、  
日興アセットマネジメントのファンドシリーズです。

- ファンドの内容に関して重大な変更を行なう場合には、投資信託及び投資法人に関する法律(昭和26年法律第198号)に基づき事前に投資者(受益者)の意向を確認いたします。
- ファンドの財産は、信託法(平成18年法律第108号)に基づき受託会社において分別管理されています。
- この目論見書により行なう「Tracers NASDAQ100ゴールドプラス」の募集については、委託会社は、金融商品取引法第5条の規定により有価証券届出書を2024年12月25日に関東財務局長に提出しており、2025年1月10日にその効力が発生しております。

商品分類			属性区分				
単位型・追加型	投資対象地域	投資対象資産(収益の源泉)	投資対象資産	決算頻度	投資対象地域	投資形態	為替ヘッジ
追加型	海外	資産複合	資産複合(その他資産(投資信託証券(株式 一般)、株価指数先物取引、金先物取引))	年1回	北米	ファミリーファンド	なし

商品分類および属性区分の定義については、一般社団法人投資信託協会のホームページ(<https://www.toushin.or.jp/>)をご参照ください。  
※属性区分に記載している「為替ヘッジ」は、対円での為替変動リスクに対するヘッジの有無を記載しております。

#### <委託会社の情報>

委託会社名	日興アセットマネジメント株式会社
設立年月日	1959年12月1日
資本金	173億6,304万円
運用する投資信託財産の合計純資産総額	30兆4,468億円
	(2025年5月末現在)

## ファンドの目的

主として、米国株式、米国の株価指数先物取引および金先物取引に係る権利に投資を行ない、中長期的な信託財産の成長をめざして運用を行ないます。

## ファンドの特色

1

**米国株式および金に分散投資を行ない、収益の獲得をめざします。**

- 「インデックス マザーファンド NASDAQ100」、米国の株価指数先物取引および金先物取引に係る権利を主要投資対象とします。
- 「インデックス マザーファンド NASDAQ100」は、NASDAQ100指数(税引後配当込み、円換算ベース\*)に連動する投資成果をめざして運用を行ないます。なお、原則として、為替ヘッジは行ないません。

\*公表指数をもとに日興アセットマネジメントが円換算します。

※NASDAQ100指数は、米国のナスダック市場に上場している企業のうち、金融業を除いた時価総額上位100社の株式で構成される、同国の代表的な株価指数の一つです。

2

**先物取引を積極的に活用し、信託財産の純資産総額の200%相当額の投資を行ないます。**

- 米国株式については、「インデックス マザーファンド NASDAQ100」の組入総額および株価指数先物取引の買建総額の合計が、信託財産の純資産総額の100%相当額となるよう投資を行ないます。
- 金については、金先物取引の買建総額が、信託財産の純資産総額の100%相当額となるよう投資を行ないます。
- 現物資産の組入総額と先物取引の買建総額との合計額が、信託財産の純資産総額の200%相当額となるよう投資を行ないます。

3

**購入時手数料はかかりません。**

基準価額変動リスクの大きいファンドですので、ご投資の際には慎重にご判断ください。

※市況動向および資金動向などにより、上記のような運用が行なえない場合があります。

## 当ファンドのルール

当ファンドでは、先物取引を活用し、米国株式と金(それぞれ純資産総額の100%相当額)へ純資産総額の200%相当額の投資を行ないます。



※米国株式では先物取引を一部活用し、金では金先物に投資をします。

※上記は、当ファンドの資産配分のイメージです。



## 米国株式への投資では、NASDAQ100指数\*に連動する投資成果をめざします

※マザーファンドならびに米国の株価指数先物取引を通じて投資を行ないます。  
\*税引後配当込み、円換算ベース

### NASDAQ 100指数とは

- 米国のナスダック市場(全米証券業協会(NASD)が運営する、世界最大級の新興企業向け株式市場)に上場している企業のうち、金融業を除いた時価総額上位100社の株式で構成される、調整済時価総額加重型の株価指数です。
- 世界有数のハイテク企業やバイオテクノロジー企業など、最先端技術を有する企業を多く含みます。
- NASDAQ100指数は、1985年1月31日に算出が開始され、現在の指数値は算出開始時の値を125として計算されています。

当ファンドは、Nasdaq, Inc. またはその関連会社(以下、Nasdaq, Inc. およびその関連会社を「ナスダック」と総称します。)によって、支援、推奨、販売または販売促進されるものではありません。ナスダックは、ファンドの合法性もしくは適合性について、または当ファンドに関する記述および開示の正確性もしくは妥当性について認定するものではありません。ナスダックは、当ファンドの保有者または公衆一般のいかなる者に対しても、一般的な証券投資または特に当ファンドへの投資についての妥当性や、NASDAQ-100 Index®の一般的な株式市況への追従可能性について、明示的か黙示的かを問わず、何らの表明もしくは保証も行ないません。ナスダックと日興アセットマネジメント株式会社との関係は、Nasdaq®およびNASDAQ-100 Index®の登録商標ならびにナスダックの一定の商号について使用を許諾すること、ならびに、日興アセットマネジメント株式会社または当ファンドとは無関係に、ナスダックが決定、構築および算出を行なうNASDAQ-100 Index®の使用を許諾することに限られます。ナスダックは、NASDAQ-100 Index®の決定、構築および計算に関し、日興アセットマネジメント株式会社または当ファンドの保有者の要望を考慮する義務を負いません。ナスダックは、当ファンドの発行に関してその時期、価格もしくはその数量の決定について、または当ファンドを換金する際の算式の決定もしくは計算についての責任を負っており、また関与をしていません。ナスダックは、NASDAQ-100 Index®とそれに含まれるデータの正確性および中断されない算出を保証しません。ナスダックは、NASDAQ-100 Index®またはそれに含まれるデータの利用により、日興アセットマネジメント株式会社、当ファンドの保有者またはその他のいかなる者もしくは組織に生じた結果についても、明示的か黙示的かを問わず、何らの保証も行ないません。ナスダックは、明示的か黙示的かを問わず、何らの保証も行なわず、かつNASDAQ-100 Index®またはそれに含まれるデータの利用に関する、特定の目的または利用のための市場商品性または適合性については、いかなる保証についても明示的に否認します。上記に限らず、いかなる場合においても、ナスダックは、いかなる逸失利益または特別、付随的、懲罰的、間接的もしくは派生的損害や損失について、たとえもし当該損害等の可能性につき通知されていたとしても、何らの責任も負いません。

## 金先物取引を通じて、金にも投資を行ないます

- 「金」は、それ自体に価値がある実物資産であることから、インフレに強く、また、世界情勢に先行き不透明感が強まる局面でも買われる傾向があります。
- 換金性が高く、世界中で同価値として扱われていることから、「世界共通の資産」とも言われます。

### 金のポイント

- 1 株式や債券などの**主要資産と値動きが異なる**傾向がある
- 2 「有事の金」と呼ばれ、**市場急変時に選好**されやすい

当ファンドでは、株式と組み合わせることによって...

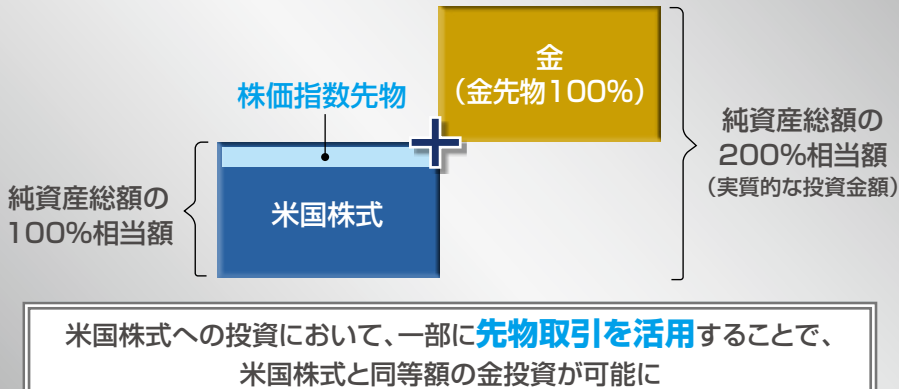
### 期待される効果

- 1 **分散効果**による**運用効率(リスク・リターン比)の向上**が期待されます
- 2 ファンド全体の**下値抑制効果**が期待されます

## 実質的な運用について

- 当ファンドは、米国株式と金に投資を行ないます。先物取引を積極的に活用することで、純資産総額の200%相当額の投資を行ないます。

### 当ファンドの運用方法



### 先物取引を活用するメリット

#### ①レバレッジ(てこ)効果

先物取引を活用することで、比較的少ない金額で大きな額の取引を行なうことができます。小さな力で大きな効果を得る「てこ」になぞらえて、レバレッジ効果と呼ばれます。

#### ②為替変動リスクが限定的

先物取引では、差金決済となるため、為替変動の影響は、主に評価損益分と外貨建て証拠金に限定されます。

※上記はイメージ図です。

※米国の株価指数先物取引および金先物取引においては、買建額に対する為替変動の影響がなく、為替変動の影響を受けるのは主に評価損益分と外貨建て証拠金となります。ただし、米国株式の現物投資部分は実質的に為替変動の影響を受けます。

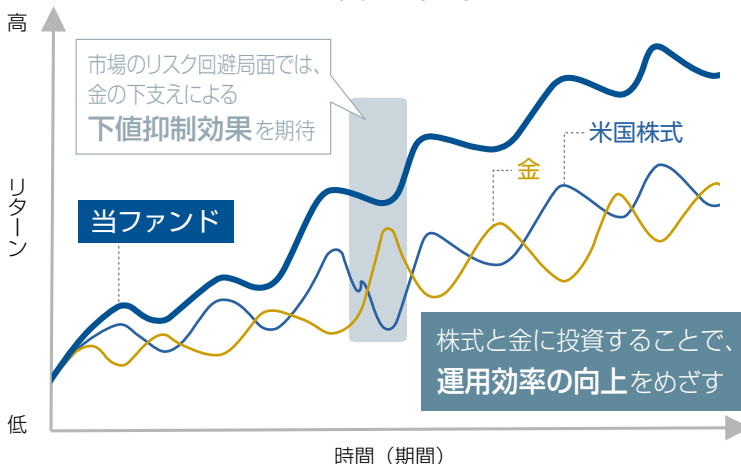
※米国の株価指数先物取引および金先物取引に投資する場合、先物取引の仕組みにより為替変動の影響が限定的であることから、為替が円安となる局面での為替差益も限定的となります。

※実際の運用は、純資産総額の合計が200%とならない場合があります。

## 当ファンドの値動きのイメージ

- 値動きの特性が異なる株式と金を組み合わせることで、運用効率の向上が期待できるほか、市場でリスク回避の動きが強まる局面では金が強みを発揮し、ファンド全体の下値を抑制することが期待されます。
- 当ファンドでは、米国株式および金への投資において、先物取引を活用することで、純資産総額の200%相当額の投資を行ないます。そのため、日々の基準価額の変動が大きくなります。

### ＜当ファンドと各資産の値動きのイメージ＞



### ＜ご参考＞

#### 株式と金の値動きの特性イメージ

	株式	金
景気が良い時	価格は <b>上昇</b> 傾向	金需要 インフレ予測 金利動向 などの影響 を受けます
景気が悪い時	価格は <b>下落</b> 傾向	
市場の急変時	価格は <b>下落</b> 傾向	価格は <b>上昇</b> 傾向

#### 値動きの特性は異なる傾向

※株式と金の値動きの特性についての説明は一般論であり、実際は異なる値動きをする場合があります。

※中長期的には、複利の効果により、当ファンドと、米国株式、金のパフォーマンスとの乖離がプラスにもマイナスにも大きくなる可能性があります。

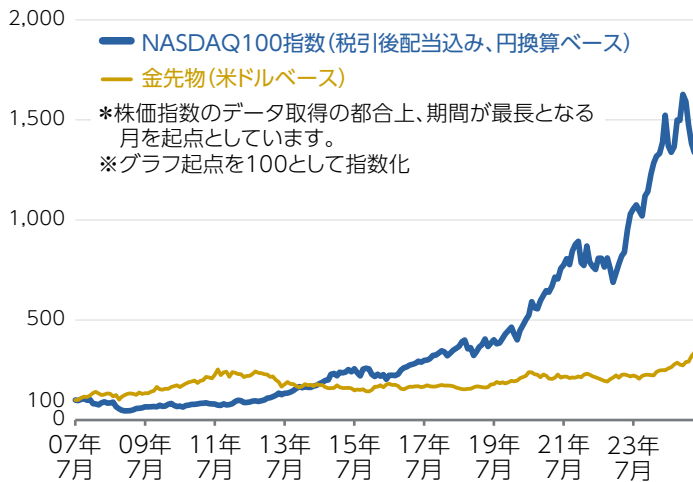
※当ファンドのリスクについては、後述の「投資リスク」をご覧ください。

※上記は当ファンドの値動きについてのご理解を深めていただくためのイメージであり、実際の運用成果などを保証するものではありません。

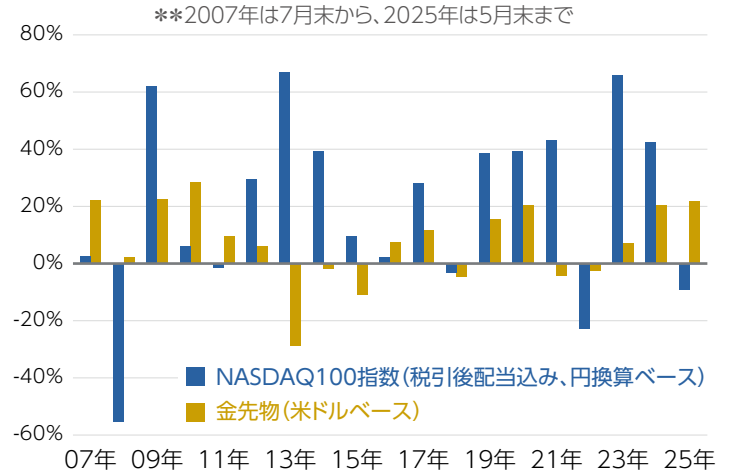
## <ご参考>NASDAQ100指数と金先物の値動き

■ NASDAQ100指数と金先物の長期の値動きを俯瞰すると、概ね、値動きの特性が異なっていることが確認できます。

<NASDAQ100指数と金先物の推移>  
(2007年7月末\*~2025年5月末、月次)



<NASDAQ100指数と金先物の年間騰落率>  
(2007年~2025年)\*\*



※株価指数は、日興アセットマネジメントが円換算しています。

※金先物：ブルームバーグ金サブ指数(エクセスリターン\*\*\*ベース)

\*\*\*エクセスリターンとは、先物取引のロールオーバーなどを考慮したものです。

※金先物は米ドルで決済される先物取引を活用しますが、買建額に対する為替変動の影響がないことから米ドルベースを掲載しています。  
なお、実際の金先物取引では、評価損益分や外貨建て証拠金については為替変動の影響を受けます。

※両指数は、当ファンドのベンチマークではありません。

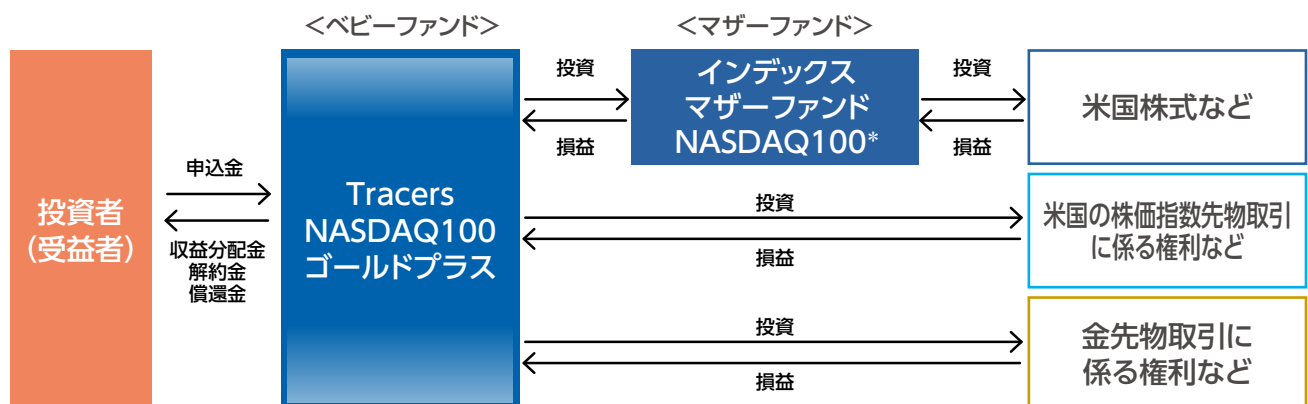
※当資料に示す各指数の著作権等の知的財産権その他一切の権利は、各指数の算出元または公表元に帰属します。

信頼できると判断したデータをもとに日興アセットマネジメントが作成

※上記は過去のものであり、将来の運用成果等を約束するものではありません。

## ファンドの仕組み

■ 当ファンドは、主にマザーファンドに投資するファミリーファンド方式で運用を行ないます。



\*株式のほか、NASDAQ100指数への連動をめざすETF(上場投資信託)などへ投資を行なう場合があります。また、株価指数先物取引などを活用することがあります。

### ■ 主な投資制限

- ・ 株式への実質投資割合には、制限を設けません。
- ・ 外貨建資産への実質投資割合には、制限を設けません。

### ■ 分配方針

- ・ 毎決算時に、分配金額は、委託会社が基準価額水準、市況動向などを勘案して決定します。ただし、分配対象額が少額の場合には分配を行わないこともあります。  
※ 将来の分配金の支払いおよびその金額について保証するものではありません。

当ファンドの投資にあたっては、主に以下のリスクを伴います。基準価額変動リスクの大きいファンドですので、お申込みの際は、当ファンドのリスクを十分に認識・検討し、慎重に投資のご判断を行なっていただく必要があります。

## 基準価額の変動要因

投資者の皆様の投資元金は保証されているものではなく、基準価額の下落により、損失を被り、投資元金を割り込むことがあります。ファンドの運用による損益はすべて投資者(受益者)の皆様に帰属します。なお、当ファンドは預貯金とは異なります。

当ファンドは、主に株式、株価指数先物取引および金先物取引にかかる権利を実質的な投資対象としますので、株式、株価指数先物取引および金先物取引にかかる権利の価格の下落や、株式の発行体の財務状況や業績の悪化、金地金の市況の悪化などの影響により、基準価額が下落し、損失を被ることがあります。また、外貨建資産に投資する場合には、為替の変動により損失を被ることがあります。

主なリスクは以下の通りです。

### 価格変動リスク

- 株式の価格は、会社の成長性や収益性の企業情報および当該情報の変化に影響を受けて変動します。また、国内および海外の経済政治情勢などの影響を受けて変動します。ファンドにおいては、株式の価格変動または流動性の予想外の変動があった場合、重大な損失が生じるリスクがあります。
- 株価指数先物取引および金先物取引にかかる権利の価格は、投資対象となる原資産の値動きや先物市場の需給などの影響を受けて変動します。ファンドにおいては、当該先物取引にかかる権利の値動きに予想外の変動があった場合、重大な損失が生じるリスクがあります。

### 流動性リスク

- 市場規模や取引量が少ない状況においては、有価証券および先物取引にかかる権利などの取得、売却時の売買価格は取引量の大きさに影響を受け、市場実勢から期待できる価格どおりに取引できないリスク、評価価格どおりに売却できないリスク、あるいは、価格の高低に関わらず取引量が限られてしまうリスクがあり、その結果、不測の損失を被るリスクがあります。

### 信用リスク

- 投資した企業の経営などに直接・間接を問わず重大な危機が生じた場合には、ファンドにも重大な損失が生じるリスクがあります。デフォルト(債務不履行)や企業倒産の懸念から、発行体の株式などの価格は大きく下落(価格がゼロになることもあります。)し、ファンドの基準価額が値下がりする要因となります。

### 為替変動リスク

- 外貨建資産については、一般に外国為替相場が当該資産の通貨に対して円高になった場合には、ファンドの基準価額が値下がりする要因となります。

### デリバティブリスク

- 金融契約に基づくデリバティブとよばれる金融派生商品を用いることがあり、その価値は基礎となる原資産価値などに依存し、またそれらによって変動します。デリバティブの価値は、種類によっては、基礎となる原資産の価値以上に変動することがあります。

### レバレッジリスク

- 株価指数先物取引および金先物取引などを積極的に用いてレバレッジ取引を行ないません。したがって、株式および金地金市況の影響を大きく受けません。

※基準価額の変動要因は、上記に限定されるものではありません。



## その他の留意点

- 当ファンドのお取引に関しては、金融商品取引法第37条の6の規定(いわゆるクーリング・オフ)の適用はありません。
- 当ファンドは、預金や保険契約とは異なり、預金保険機構および保険契約者保護機構の保護の対象ではありません。また、銀行など登録金融機関で購入された場合、投資者保護基金の支払いの対象とはなりません。
- 当ファンドは、大量の解約が発生し、短期間で解約資金の手当てをする必要が生じた場合や、主たる取引市場において市場が急変した場合などに、一時的に組入資産の流動性が低下し、市場実勢から期待できる価格どおりに取引できないリスク、評価価格どおりに売却できないリスク、取引量が限られてしまうリスクがあります。これにより、基準価額にマイナスの影響をおよぼす可能性や、換金の申込みの受付を中止する可能性、換金代金のお支払が遅延する可能性があります。
- 分配金は、投資信託の純資産から支払われますので、分配金が支払われると、その金額相当分、基準価額は下がります。分配金は、計算期間中に発生した運用収益を超えて支払われる場合があります。投資者のファンドの購入価額によっては、分配金の一部または全部が、実質的には元本の一部払戻しに相当する場合があります。

## リスクの管理体制

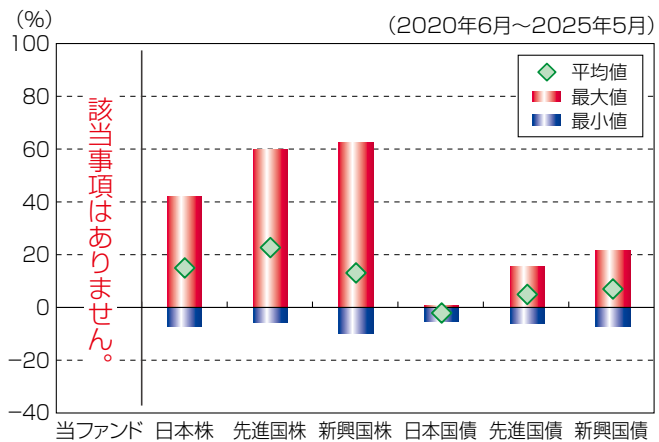
- 運用状況の評価・分析および運用リスク(流動性リスクを含む)の管理ならびに法令などの遵守状況のモニタリングについては、運用部門から独立したリスク管理/コンプライアンス業務担当部門が担当しています。
- 上記部門はリスク管理/コンプライアンス関連の委員会へ報告/提案を行なうと共に、必要に応じて運用部門に改善案策定の指示などを行ない、適切な運用体制を維持できるように努めています。

※上記体制は2025年5月末現在のものであり、今後変更となる場合があります。



(参考情報)

当ファンドと他の代表的な資産クラスとの騰落率の比較



(当ファンドと他の代表的な資産クラスの平均騰落率、年間最大騰落率および最小騰落率(%))

	当ファンド	日本株	先進国株	新興国株	日本国債	先進国債	新興国債
平均値	—	15.0%	22.7%	13.1%	-2.1%	5.0%	7.0%
最大値	—	42.1%	59.8%	62.7%	0.6%	15.3%	21.5%
最小値	—	-7.1%	-5.8%	-9.7%	-5.5%	-6.1%	-7.0%

※上記は当ファンドと代表的な資産クラスを定量的に比較できるように作成したものです。

※全ての資産クラスが当ファンドの投資対象とは限りません。

※上記は2020年6月から2025年5月の5年間の各月末における直近1年間の騰落率の最大・最小・平均を、当ファンドおよび他の代表的な資産クラスについて表示したものです。ただし、当ファンドは直近1年間の騰落率がないため、表示しておりません。

<各資産クラスの指数>

日本株……TOPIX(東証株価指数)配当込み

先進国株……MSCI-KOKUSAIインデックス(配当込み、円ベース)

新興国株……MSCIエマージング・マーケット・インデックス(配当込み、円ベース)

日本国債……NOMURA-BPI国債

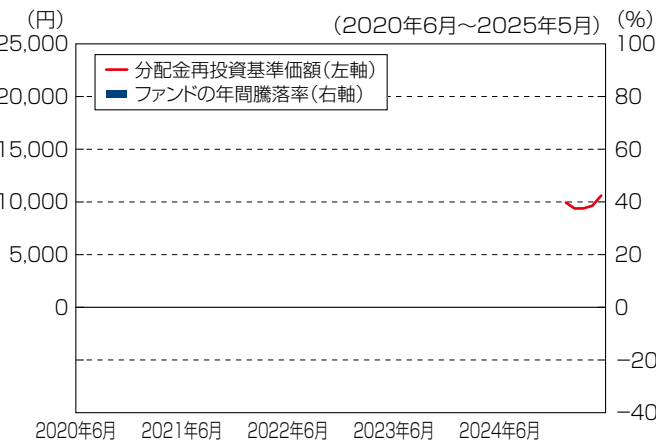
先進国債……FTSE世界国債インデックス(除く日本、円ベース)

新興国債……JPモルガンGBI-EMグローバル・ディバースィファイド(円ヘッジなし、円ベース)

※海外の指数は、為替ヘッジなしによる投資を想定して、円換算しております。

※上記各指数の著作権等の知的財産権その他一切の権利は、各指数の算出元または公表元に帰属します。

当ファンドの年間騰落率および分配金再投資基準価額の推移

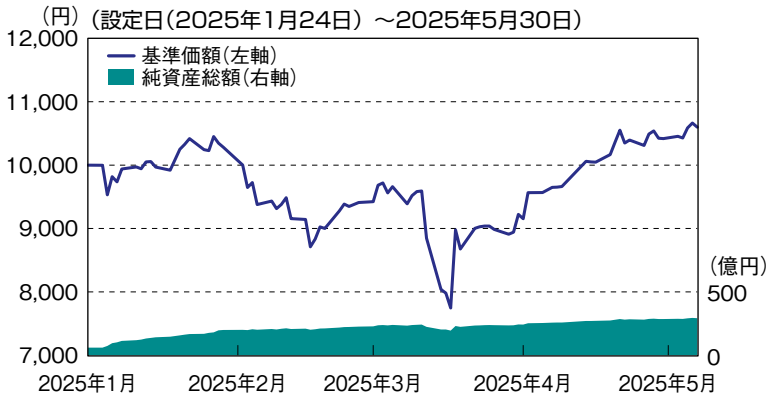


※基準価額は運用管理費用(信託報酬)控除後の1万口当たりの値です。

※分配金再投資基準価額は、2025年1月末の基準価額を起点として指数化しています。

※当ファンドの分配金再投資基準価額および年間騰落率(各月末における直近1年間の騰落率)は、分配金(税引前)を再投資したものと計算した理論上のものであり、実際の基準価額および実際の基準価額に基づいて計算した年間騰落率とは異なる場合があります。

## 基準価額・純資産の推移



基準価額…………… 10,599円

純資産総額…………… 292.26億円

※基準価額は、運用管理費用(信託報酬)控除後の1万口当たりの値です。

## 分配の推移

該当事項はありません。

## 主要な資産の状況

## &lt;資産別構成比&gt;

	資産種別	比率
1	投資信託	79.6%
2	現金・その他	20.4%

※比率は当ファンドの純資産総額比です。  
※先物取引にかかる証拠金は「現金・その他」に含まれます。

## &lt;資産別構成比(内訳)&gt;

	資産種別	比率
1	外国株式	77.7%
2	現金・その他	22.3%

	資産種別	比率
1	外国株式先物	22.0%
2	その他先物	96.8%

※比率は当ファンドの純資産総額比です。  
※先物取引にかかる証拠金は「現金・その他」に含まれます。  
※「その他先物」には金先物を含みます。

## &lt;組入上位10業種&gt;

	業種	比率
1	半導体・半導体製造装置	22.1%
2	ソフトウェア・サービス	19.9%
3	メディア・娯楽	13.6%
4	テクノロジー・ハードウェアおよび機器	9.3%
5	一般消費財・サービス流通・小売り	7.5%
6	医薬品・バイオテクノロジー・ライフサイエンス	3.3%
7	自動車・自動車部品	3.3%
8	消費者サービス	3.0%
9	食品・飲料・タバコ	2.8%
10	生活必需品流通・小売り	2.8%

※比率は当ファンドがマザーファンドを通して投資する株式の評価金額合計に対する比率です。

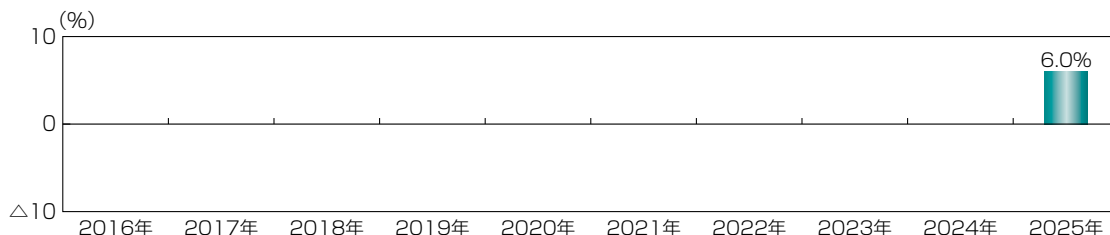
## &lt;組入上位10銘柄&gt;

組入銘柄数：101

	銘柄	業種	比率
1	MICROSOFT	ソフトウェア・サービス	6.7%
2	NVIDIA CORP	半導体・半導体製造装置	6.7%
3	APPLE INC	テクノロジー・ハードウェアおよび機器	5.9%
4	AMAZON.COM INC	一般消費財・サービス流通・小売り	4.3%
5	BROADCOM INC	半導体・半導体製造装置	3.7%
6	META PLATFORMS INC-CLASS A	メディア・娯楽	2.8%
7	TESLA MOTORS INC	自動車・自動車部品	2.6%
8	NETFLIX INC	メディア・娯楽	2.4%
9	COSTCO WHOLESALE	生活必需品流通・小売り	2.2%
10	ALPHABET INC-CL A	メディア・娯楽	2.0%

※比率は当ファンドの純資産総額比です。

## 年間収益率の推移



※ファンドの年間収益率は、分配金(税引前)を再投資したものとして計算しております。

※当ファンドには、ベンチマークはありません。

※2025年は、設定時から2025年5月末までの騰落率です。

※ファンドの運用実績はあくまで過去の実績であり、将来の運用成果を約束するものではありません。

※ファンドの運用状況は別途、委託会社のホームページで開示しています。

## お申込みメモ

購入単位	販売会社が定める単位 ※販売会社の照会先にお問い合わせください。
購入価額	購入申込受付日の翌営業日の基準価額
購入代金	販売会社が指定する日までにお支払いください。
換金単位	1口単位 ※販売会社によって異なる場合があります。
換金価額	換金申込受付日の翌営業日の基準価額
換金代金	原則として、換金申込受付日から起算して6営業日目からお支払いします。
申込締切時間	原則として、販売会社の営業日の午後3時30分までに、販売会社所定の事務手続きが完了したものを当日の受付分とします。 ※販売会社によっては異なる場合がありますので、詳しくは、販売会社にお問い合わせください。
購入の申込期間	2025年1月24日から2026年1月9日まで ※上記期間満了前に有価証券届出書を提出することによって更新されます。
購入・換金申込不可日	販売会社の営業日であっても、購入・換金の申込日がナスダック証券取引所の休業日、ニューヨーク商品取引所の休業日またはニューヨークの銀行休業日に該当する場合は、購入・換金の申込みの受付は行ないません。詳しくは、販売会社にお問い合わせください。
換金制限	ファンドの規模および商品性格などにに基づき、運用上の支障をきたさないようにするため、大口の換金には受付時間制限および金額制限を行なう場合があります。
購入・換金申込受付の中止及び取消し	委託会社は、金融商品取引所における取引の停止、商品取引所における取引の停止、外国為替取引の停止、決済機能の停止、その他やむを得ない事情があるときは、購入および換金の申込みの受付を中止すること、および既に受け付けた購入および換金の申込みの受付を取り消すことができます。
信託期間	無期限(2025年1月24日設定)
繰上償還	次のいずれかの場合等には、繰上償還することがあります。 ・ファンドの純資産総額が10億円を下回ることとなった場合 ・繰上償還することが受益者のために有利であると認めるとき ・やむを得ない事情が発生したとき
決算日	毎年10月10日(休業日の場合は翌営業日)
収益分配	年1回、分配方針に基づいて分配を行ないます。 ※販売会社との契約によっては再投資が可能です。
信託金の限度額	1兆円
公告	電子公告により行ない、委託会社のホームページに掲載します。 ホームページ アドレス <a href="http://www.nikkoam.com/">www.nikkoam.com/</a> ※なお、やむを得ない事由により公告を電子公告によって行なうことができない場合には、公告は日本経済新聞に掲載します。
運用報告書	毎期決算後および償還後に交付運用報告書は作成され、知れている受益者に対して提供されます。
課税関係	課税上は、株式投資信託として取り扱われます。 ・公募株式投資信託は税法上、一定の要件を満たした場合に少額投資非課税制度(NISA)の適用対象となります。 ・当ファンドは、NISAの対象ではありません。 ・配当控除の適用はありません。 ・益金不算入制度は適用されません。

# ファンドの費用・税金

## ファンドの費用

### 投資者が直接的に負担する費用

購入時手数料	ありません。
信託財産留保額	ありません。

### 投資者が信託財産で間接的に負担する費用

運用管理費用 (信託報酬)		<b>ファンドの日々の純資産総額に対し年率0.2189%(税抜0.199%)</b> 運用管理費用は、日々計上され、毎計算期間の最初の6ヵ月終了日(当該終了日が休業日の場合はその翌営業日とします。)および毎計算期末または信託終了のときに、信託財産から支払われます。 ＜運用管理費用の配分(年率)＞			
		運用管理費用(信託報酬)＝運用期間中の基準価額×信託報酬率			
		合計	委託会社	販売会社	受託会社
		0.199%	0.095%	0.079%	0.025%
		委託会社	委託した資金の運用の対価		
		販売会社	運用報告書など各種書類の送付、口座内でのファンドの管理、購入後の情報提供などの対価		
		受託会社	運用財産の管理、委託会社からの指図の実行の対価		
		※表中の率は税抜です。別途消費税がかかります。			
その他の 費用・手数料	諸費用 (目論見書の 作成費用など)	<b>ファンドの日々の純資産総額に対して年率0.1%を乗じた額の信託期間を通じた合計を上限とする額</b> ①目論見書などの作成および交付に係る費用、②運用報告書の作成および交付に係る費用、③計理およびこれに付随する業務に係る費用(①～③の業務を委託する場合の委託費用を含みます。)、④監査費用、⑤運用において利用する指数の標章使用料などは委託会社が定めた時期に、信託財産から支払われます。 ※監査費用は、監査法人などに支払うファンドの監査に係る費用です。			
	売買委託 手数料など	組入有価証券の売買委託手数料、資産を外国で保管する場合の費用、借入金の利息および立替金の利息などがその都度、信託財産から支払われます。 ※運用状況などにより変動するものであり、事前に料率、上限額などを表示することはできません。 また、有価証券の貸付は現在行っておりませんので、それに関連する報酬はかかりません。			

投資者の皆様にご負担いただくファンドの費用などの合計額については、保有期間や運用の状況などに応じて異なりますので、表示することができません。

## 税金

・税金は表に記載の時期に適用されます。

・以下の表は、個人投資者の源泉徴収時の税率であり、課税方法等により異なる場合があります。

時 期	項 目	税 金
分配時	所得税および地方税	配当所得として課税 普通分配金に対して20.315%
換金(解約)時および償還時	所得税および地方税	譲渡所得として課税 換金(解約)時および償還時の差益(譲渡益)に対して20.315%

※外国税額控除の適用となった場合には、分配時の税金が上記と異なる場合があります。

※法人の場合は上記とは異なります。

※上記は2025年8月28日現在のものですので、税法が改正された場合等には、税率等が変更される場合があります。税金の取扱いの詳細については、税務専門家等にご確認されることをお勧めします。



Handwriting practice lines consisting of 25 horizontal dotted lines.

