


まだ見ぬ未来を、もっと彩ろう。
自分らしく



BEST GOALS専用ポートフォリオ

BEST GOALS専用ポートフォリオ・レベル1(安定)
BEST GOALS専用ポートフォリオ・レベル2(やや安定)
BEST GOALS専用ポートフォリオ・レベル3(バランス)
BEST GOALS専用ポートフォリオ・レベル4(やや積極)
BEST GOALS専用ポートフォリオ・レベル5(積極)

追加型投信／内外／資産複合



NISA(成長投資枠)の
対象ファンドです。

※販売会社によっては、
お取扱いが異なる
場合があります。

ご購入に際しては、本書の内容を十分にお読み下さい。

委託会社(ファンドの運用の指図等を行ないます。)

大和アセットマネジメント株式会社
金融商品取引業者 関東財務局長(金商)第352号

大和アセットマネジメント
Daiwa Asset Management

照会先



ホームページ
<https://www.daiwa-am.co.jp/>



コールセンター 受付時間 9:00~17:00(営業日のみ)
0120-106212

受託会社(ファンドの財産の保管、管理等を行ないます。)

三井住友信託銀行株式会社

- ファンドに関する投資信託説明書(請求目論見書)を含む詳細な情報は委託会社のホームページで閲覧、ダウンロードすることができます。また、本書には約款の主な内容が含まれていますが、約款の全文は請求目論見書に掲載されています。
- 本書は、金融商品取引法(昭和23年法律第25号)第13条の規定に基づく目論見書です。

「当ファンド」という場合、各ファンドを総称して、またはそれぞれを指していうものとします。

各ファンドの総称を「BEST GOALS専用ポートフォリオ」とします。

「BEST GOALS専用ポートフォリオ・レベル1(安定)」、「BEST GOALS専用ポートフォリオ・レベル2(やや安定)」、「BEST GOALS専用ポートフォリオ・レベル3(バランス)」、「BEST GOALS専用ポートフォリオ・レベル4(やや積極)」、「BEST GOALS専用ポートフォリオ・レベル5(積極)」を、それぞれ「レベル1(安定)」、「レベル2(やや安定)」、「レベル3(バランス)」、「レベル4(やや積極)」、「レベル5(積極)」という場合があります。

〈各ファンド共通〉

商品分類			属性区分				
単位型・追加型	投資対象地域	投資対象資産(収益の源泉)	投資対象資産	決算頻度	投資対象地域	投資形態	為替ヘッジ
追加型	内外	資産複合	その他資産 (投資信託証券 (資産複合 資産配分変更型 (株式、債券、 不動産投信、 オルタナティブ資産)))	年1回	グローバル (含む日本)	ファミリー ファンド	あり (適時ヘッジ)

※属性区分に記載している「為替ヘッジ」は、対円での為替リスクに対するヘッジの有無を記載しております。

※商品分類・属性区分の定義について

くわしくは、一般社団法人資産運用業協会のホームページ(<https://www.imaj.or.jp/>)をご参照下さい。

委託会社の情報(2026年1月末現在)

委託会社名	大和アセットマネジメント株式会社
設立年月日	1959年12月12日
資本金	414億24百万円
運用する投資信託財産の 合計純資産総額	40兆7,256億75百万円

- 本文書により行なう「BEST GOALS専用ポートフォリオ」の募集については、委託会社は、金融商品取引法第5条の規定により、有価証券届出書を2026年4月14日に関東財務局長に提出しており、2026年4月30日にその届出の効力が生じています。
- 当ファンドは、商品内容に関して重大な変更を行なう場合に、投資信託及び投資法人に関する法律に基づき、事前に受益者の意向を確認する手続きを行ないます。
- 当ファンドの信託財産は、受託会社により保管されますが、信託法によって受託会社の固有財産等との分別管理等が義務付けられています。
- 請求目論見書は、投資者の請求により販売会社から交付されます(請求を行なった場合には、その旨をご自身で記録しておくようにして下さい。)

ファンドの目的・特色

ファンドの目的

世界の株式、世界の債券、世界のリートおよびオルタナティブ資産に投資し、信託財産の着実な成長と安定した収益の確保をめざします。

ファンドの特色

1

当ファンドは、大和アセットマネジメント株式会社が提供する投資一任運用サービス「BEST GOALS (ベスト ゴールズ)」の専用ファンドです。

- 「BEST GOALS (ベスト ゴールズ)」とは、お客さまと大和アセットマネジメント株式会社との間で締結される投資一任契約に基づき、アドバイザーである提携金融機関を通じて、お客さまの将来の目標(ゴール)の実現に向けて、資産運用プランの策定および継続的なアフターフォローを行なうサービスです。

2

世界の株式、世界の債券、世界のリートおよびオルタナティブ資産*に投資します。

*株式、債券、リート等を除く非伝統的資産をいいます。

3

「レベル1(安定)」、「レベル2(やや安定)」、「レベル3(バランス)」、「レベル4(やや積極)」、「レベル5(積極)」の5つのファンドがあります。

レベル1
(安定)

レベル2
(やや安定)

レベル3
(バランス)

レベル4
(やや積極)

レベル5
(積極)

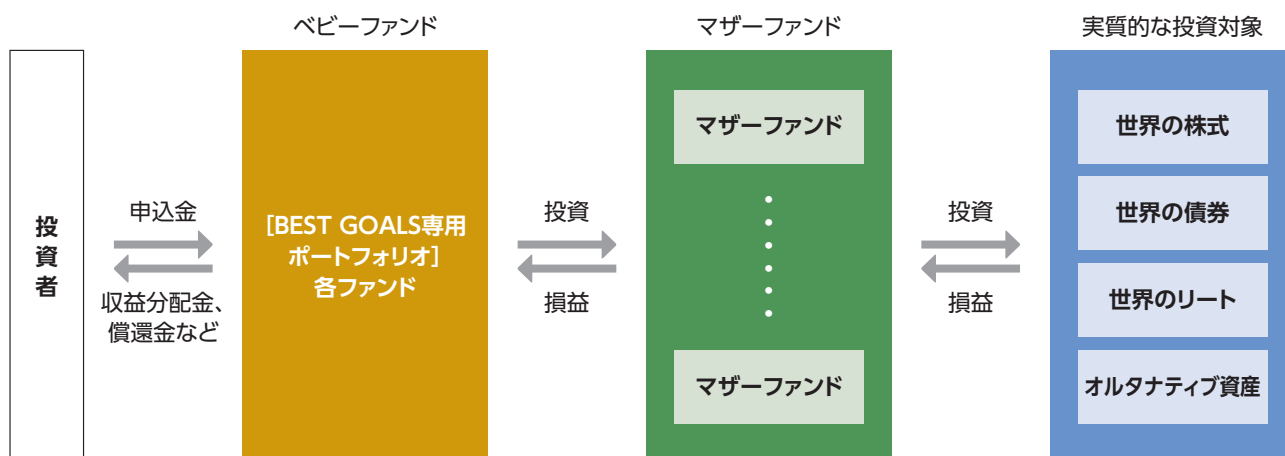
低い ← 相対的なリスク量 → 高い

※「レベル1(安定)」、「レベル2(やや安定)」、「レベル3(バランス)」、「レベル4(やや積極)」、「レベル5(積極)」の名称は、各ファンド間の相対的なリスク量を表すものであり、「レベル1(安定)」、「レベル2(やや安定)」などの名称は、元本を確保することを意味するものではありません。

ファンドの目的・特色

ファンドの仕組み

- 当ファンドは、ファミリーファンド方式で運用を行ないます。
ファミリーファンド方式とは、投資者のみなさまからお預かりした資金をまとめてベビーファンド(当ファンド)とし、その資金を主としてマザーファンドの受益証券に投資して、実質的な運用をマザーファンドで行なう仕組みです。



※効率性の観点から、ETF(上場投資信託証券)に投資する場合があります。

ファンドの目的・特色

●各マザーファンドにおいては、投資成果を以下の対象指数の動きに連動させることをめざして運用を行ないます。

[各マザーファンドの基本情報]

資産クラス	マザーファンド	対象指数
国内株式	トピックス・インデックス・マザーファンド	東証株価指数(配当込み)
先進国株式	外国株式インデックスマザーファンド	MSCIコクサイ指数 (配当込み、円ベース)
先進国株式 (為替ヘッジあり)	外国株式インデックス為替ヘッジ型 マザーファンド	MSCIコクサイ指数 (配当込み、円ヘッジ・ベース)
新興国株式	新興国株式インデックス・マザーファンド	MSCIエマージング・ マーケット・インデックス (配当込み、円ベース)
国内債券	ダイワ日本債券インデックス マザーファンド(BPI)	NOMURA-BPI総合指数
先進国債券	外国債券インデックスマザーファンド	FTSE世界国債インデックス (除く日本、ヘッジなし・円ベース)
先進国債券 (為替ヘッジあり)	外国債券インデックス(為替ヘッジあり) マザーファンド	FTSE世界国債インデックス (除く日本、円ヘッジ・円ベース)
投資適格社債 (為替ヘッジあり)	米ドル建て投資適格社債インデックス (為替ヘッジあり)マザーファンド	ICE BofA USコーポレート・ インデックス (円ヘッジ・円ベース)
ハイ・イールド債券 (為替ヘッジあり)	米ドル建てハイ・イールド債券インデックス (為替ヘッジあり)マザーファンド	ICE BofA US ハイ・イールド・ コンストレインド・インデックス (円ヘッジ・円ベース)
新興国債券 (為替ヘッジあり)	米ドル建て新興国債券インデックス (為替ヘッジあり)マザーファンド	ブルームバーグ米ドル建て新興市場 政府債RIC基準インデックス (円ヘッジ・円ベース)
国内リート	ダイワJ-REITマザーファンド	東証REIT指数(配当込み)
外国リート	ダイワ・グローバルREITインデックス・ マザーファンド	S&P先進国REIT指数 (除く日本)(円ベース)
外国リート (為替ヘッジあり)	先進国リート・インデックス(為替ヘッジあり) マザーファンド	S&P先進国REIT指数 (除く日本)(円ヘッジ・円ベース)
オルタナティブ資産	ゴールドインデックス(為替ヘッジなし) マザーファンド	LBMA金価格(円ベース)

※対象指数の内容については、後掲の「指数の概要について」をご参照下さい。

※当ファンドが投資対象とするマザーファンドは変更となる場合があります。

ファンドの目的・特色

4

各マザーファンドの組入比率は、アセットアロケーション戦略*に基づき決定し、適宜変更します。

*各マザーファンドの組入資産の期待リターン、リスクおよび各資産間の相関等を推定し、最適な資産配分をめざす戦略です。外貨建資産については、対円での為替ヘッジの有無を含めて、期待リターン等を推定します。

- 各マザーファンドの受益証券の組入比率の合計は、通常の状態でも高位に維持することを基本とします。
- 保有実質外貨建資産**については、アセットアロケーション戦略に応じて為替ヘッジ比率を変更します。
**当ファンドが保有する外貨建資産およびマザーファンドが保有する外貨建資産のうち当ファンドに属するとみなした外貨建資産をいいます。
- デリバティブ取引(法人税法第61条の5で定めるものをいいます。)は、信託財産の資産または負債にかかる価格変動、金利変動および為替変動により生じるリスクを減じる目的ならびに投資の対象とする資産を保有した場合と同様の損益を実現する目的以外には利用しません。

当初設定日直後、大量の追加設定または解約が発生したとき、市況の急激な変化が予想されるとき、償還の準備に入ったとき等ならびに信託財産の規模によっては、ファンドの特色2.～4.の運用が行なわれないことがあります。

5

毎年11月30日(休業日の場合翌営業日)に決算を行ない、収益分配方針に基づいて収益の分配を行ないます。

(注)第1計算期間は、2026年11月30日(休業日の場合翌営業日)までとします。

- 分配方針
 - ①分配対象額は、経費控除後の配当等収益と売買益(評価益を含みます。)等とします。
 - ②原則として、信託財産の成長に資することを目的に、配当等収益の中から基準価額の水準等を勘案して分配金額を決定します。ただし、配当等収益が少額の場合には、分配を行なわないことがあります。※将来の分配金の支払いおよびその金額について保証するものではありません。

主な投資制限

- マザーファンドの受益証券への投資割合には、制限を設けません。
- 株式という資産全体の実質投資割合には、制限を設けません。
- 投資信託証券(マザーファンドの受益証券および上場投資信託証券を除きます。)への実質投資割合は、信託財産の純資産総額の5%以下とします。
- 外貨建資産への実質投資割合には、制限を設けません。

ファンドの目的・特色

[指数の概要について]

東証株価指数(配当込み)

東証株価指数(TOPIX)は、日本の株式市場を広範に網羅するとともに、投資対象としての機能性を有するマーケット・ベンチマークです。浮動株ベースの時価総額加重方式により算出されます。

配当込みTOPIXの指数値および同指数にかかる標章または商標は、株式会社JPX総研または株式会社JPX総研の関連会社(以下「JPX」といいます。)の知的財産であり、指数の算出、指数値の公表、利用など同指数に関するすべての権利・ノウハウおよび同指数にかかる標章または商標に関するすべての権利はJPXが有します。

JPXは、同指数の指数値の算出または公表の誤謬、遅延又は中断に対し、責任を負いません。本商品は、JPXにより提供、保証または販売されるものではなく、本商品の設定、販売および販売促進活動に起因するいかなる損害に対してもJPXは責任を負いません。

MSCIコクサイ指数(配当込み、円ベース)

MSCIコクサイ指数(配当込み、円ヘッジ・ベース)

MSCIコクサイ指数は、MSCI Inc.が開発した株価指数で、日本を除く世界主要国の株価指数を、各国の株式時価総額をベースに合成したものです。

本ファンドは、MSCI Inc. (「MSCI」)によって保証、推奨、または宣伝されるものではなく、MSCIは本ファンドまたは本ファンドが基づいているインデックスに関していかなる責任も負いません。免責事項全文についてはこちらをご覧ください。

(<https://www.daiwa-am.co.jp/specialreport/globalmarket/notice.html>)

MSCIエマージング・マーケット・インデックス(配当込み、円ベース)

MSCIエマージング・マーケット・インデックスは、MSCI Inc.が開発した株価指数で、世界の新興国で構成されています。なお、MSCIエマージング・マーケット・インデックス(配当込み、円ベース)は、MSCIエマージング・マーケット・インデックス(配当込み、米ドルベース)をもとに、MSCI Inc.の承諾を得て委託会社が計算したものです。

本ファンドは、MSCI Inc. (「MSCI」)によって保証、推奨、または宣伝されるものではなく、MSCIは本ファンドまたは本ファンドが基づいているインデックスに関していかなる責任も負いません。免責事項全文についてはこちらをご覧ください。

(<https://www.daiwa-am.co.jp/specialreport/globalmarket/notice.html>)

NOMURA-BPI総合指数

NOMURA-BPIは、野村フィデューシャリー・リサーチ&コンサルティング株式会社が公表している、日本の公募債券流通市場全体の動向を的確に表わすために開発された投資収益指数であり、一定の組入基準に基づいて構成されたポートフォリオのパフォーマンスを基に計算されます。

NOMURA-BPIの知的財産権およびその他一切の権利は野村フィデューシャリー・リサーチ&コンサルティング株式会社に帰属します。なお、野村フィデューシャリー・リサーチ&コンサルティング株式会社は、同指数の正確性、完全性、信頼性、有用性、市場性、商品性および適合性を保証するものではなく、当ファンドの設定の可否、運用成果等ならびに当ファンドおよび同指数に関連して行なわれる当社のサービス提供等の行為に関して一切責任を負いません。

ファンドの目的・特色

FTSE世界国債インデックス(除く日本、ヘッジなし・円ベース)

FTSE世界国債インデックス(除く日本、円ヘッジ・円ベース)

FTSE世界国債インデックスは、FTSE Fixed Income LLCにより運営され、世界主要国の国債の総合収益率を各市場の時価総額で加重平均した債券インデックスです。

このインデックスのデータは、情報提供のみを目的としており、FTSE Fixed Income LLCは、当該データの正確性および完全性を保証せず、またデータの誤謬、脱漏または遅延につき何ら責任を負いません。このインデックスに対する著作権等の知的財産その他一切の権利はFTSE Fixed Income LLCに帰属します。

ICE BofA USコーポレート・インデックス(円ヘッジ・円ベース)

ICE BofA USコーポレート・インデックスは、米国市場で発行される、残存期間が1年超の米ドル建て投資適格社債のパフォーマンスを表す債券指数であり、時価総額加重方式により算出されます。

日本語訳は参考として大和アセットマネジメント株式会社が作成したものであり、英語版と日本語訳に矛盾・齟齬等がある場合は、英語版が優先されます。

出所 ICE Data Indices, LLC(以下「ICEデータ」)

"ICE" は ICEデータまたはその関連会社のサービス/トレードマークです。BofA®はBank of America Corporationおよびその関連会社からライセンスを受けたBank of America Corporationの登録商標で、BofAの書面による事前承認がない限り使用することはできません。これらの登録商標について、当ファンド(以下「ファンド」)において大和アセットマネジメント株式会社がICE BofA USコーポレート・インデックス(以下「指数」)を利用するライセンスが付与されています。大和アセットマネジメント株式会社およびファンドはいずれも、ICEデータ、その関連会社またはその第三者供給元によって、スポンサー、保証、販売、または販売促進されているものではありません。ICEデータおよびその供給元は、証券投資全般、特にファンドへの投資の妥当性について、または指数が一般的な株式市場のパフォーマンスを追従することについて、いかなる表明保証を行うものではありません。ICEデータと大和アセットマネジメント株式会社の関係性は、特定の商標、商号と、指数またはその構成要素のライセンス供与です。指数は、大和アセットマネジメント株式会社、ファンド、受益者に関係なく、ICEデータによって決定、構成、計算されます。ICEデータは、指数の決定、構成、計算において、大和アセットマネジメント株式会社または受益者のニーズを考慮する義務を負いません。ICEデータは、ファンドの発行時期、価格、数量の決定、またはファンドの価格設定、販売、購入または償還に使用される計算式の決定に関与しておらず、その責任を負いません。特定のカスタム指数計算サービスを除き、ICEデータが提供するすべての情報は一般的な性質のものであり、大和アセットマネジメント株式会社またはその他の個人、団体、または個人のグループのニーズに合わせて調整されたものではありません。ICEデータは、ファンドの管理、マーケティング、または取引に関連する義務または責任を負いません。ICEデータは投資顧問会社ではありません。指数に特定の証券を含めることは、ICEデータがそのような証券の購入、売却、保有を推奨するものではなく、投資アドバイスとみなされるものでもありません。ICEデータおよびその供給元は、指数、指数値およびそれに含まれる、関連するまたはそこから得られる情報(「インデックスデータ」)を含む、特定の目的または用途に対する商品性または適合性の保証を含め、明示的及びまたは黙示的なすべての保証及び表明を否認します。ICEデータおよびその供給元は、指数および指数値の妥当性、正確性、適時性または完全性に関して、いかなる損害または責任も負わないものとし、これらは「現状のまま」提供され、使用者は自己の責任で使用するものとします。

ファンドの目的・特色

Source: ICE Data Indices, LLC (“ICE Data”). ICE BofA US Corporate Index (“Index”) is used with permission. “ICE®” is a service/trade mark of ICE Data or its affiliates [and BofA® is a registered trademark of Bank of America Corporation licensed by Bank of America Corporation and its affiliates (“BofA”) and may not be used without BofA’s prior written approval]. These trademarks have been licensed, along with the Index for use by Daiwa Asset Management Co. Ltd. in connection with BEST GOALS ONLY PORTFOLIO (the “Product”). Neither the Daiwa Asset Management Co. Ltd., nor the Product, as applicable, are sponsored, endorsed, sold or promoted by ICE Data, its affiliates or its third-party suppliers (“ICE Data and its Suppliers”). ICE Data and its Suppliers make no representations or warranties regarding the advisability of investing in securities generally, in the Product particularly, the Trust or the ability of the Index to track general stock market performance. ICE Data’s only relationship to Daiwa Asset Management Co. Ltd. is the licensing of certain trademarks and trade names and the Index or components thereof. The Index is determined, composed and calculated by ICE Data without regard to the LICENSEE or the Product or its holders. ICE Data has no obligation to take the needs of the Licensee or the holders of the Product into consideration in determining, composing or calculating the Index. ICE Data is not responsible for and has not participated in the determination of the timing of, prices of, or quantities of the Product to be issued or in the determination or calculation of the equation by which the Product is to be priced, sold, purchased, or redeemed. Except for certain custom index calculation services, all information provided by ICE Data is general in nature and not tailored to the needs of LICENSEE or any other person, entity or group of persons. ICE Data has no obligation or liability in connection with the administration, marketing, or trading of the Product. ICE Data is not an investment advisor. Inclusion of a security within an index is not a recommendation by ICE Data to buy, sell, or hold such security, nor is it considered to be investment advice.

ICE DATA AND ITS SUPPLIERS DISCLAIM ANY AND ALL WARRANTIES AND REPRESENTATIONS, EXPRESS AND/OR IMPLIED, INCLUDING ANY WARRANTIES OF MERCHANTABILITY OR FITNESS FOR A PARTICULAR PURPOSE OR USE, INCLUDING THE INDICES, INDEX DATA AND ANY INFORMATION INCLUDED IN, RELATED TO, OR DERIVED THEREFROM (“INDEX DATA”). ICE DATA AND ITS SUPPLIERS SHALL NOT BE SUBJECT TO ANY DAMAGES OR LIABILITY WITH RESPECT TO THE ADEQUACY, ACCURACY, TIMELINESS OR COMPLETENESS OF THE INDICES AND THE INDEX DATA, WHICH ARE PROVIDED ON AN “AS IS” BASIS AND YOUR USE IS AT YOUR OWN RISK.

ファンドの目的・特色

ICE BofA US ハイ・イールド・コンストレインド・インデックス (円ヘッジ・円ベース)

ICE BofA USハイ・イールド・コンストレインド・インデックスは、米国市場で発行される、残存期間が1年超の米ドル建て投資適格未満の社債のパフォーマンスを表わす債券指数であり、時価総額加重方式により算出されます。

日本語訳は参考として大和アセットマネジメント株式会社が作成したものであり、英語版と日本語訳に矛盾・齟齬等がある場合は、英語版が優先されます。

出所 ICE Data Indices, LLC (以下「ICEデータ」)

"ICE" は ICEデータまたはその関連会社のサービス/トレードマークです。BofA®はBank of America Corporationおよびその関連会社からライセンスを受けたBank of America Corporationの登録商標で、BofAの書面による事前承認がない限り使用することはできません。これらの登録商標について、当ファンド(以下「ファンド」)において大和アセットマネジメント株式会社がICE BofA US ハイ・イールド・コンストレインド・インデックス(以下「指数」)を利用するライセンスが付与されています。大和アセットマネジメント株式会社およびファンドはいずれも、ICEデータ、その関連会社またはその第三者供給元によって、スポンサー、保証、販売、または販売促進されているものではありません。ICEデータおよびその供給元は、証券投資全般、特にファンドへの投資の妥当性について、または指数が一般的な株式市場のパフォーマンスを追従することについて、いかなる表明保証を行うものではありません。ICEデータと大和アセットマネジメント株式会社の関係性は、特定の商標、商号と、指数またはその構成要素のライセンス供与です。指数は、大和アセットマネジメント株式会社、ファンド、受益者に関係なく、ICEデータによって決定、構成、計算されます。ICEデータは、指数の決定、構成、計算において、大和アセットマネジメント株式会社または受益者のニーズを考慮する義務を負いません。ICEデータは、ファンドの発行時期、価格、数量の決定、またはファンドの価格設定、販売、購入または償還に使用される計算式の決定に関与しておらず、その責任を負いません。特定のカスタム指数計算サービスを除き、ICEデータが提供するすべての情報は一般的な性質のものであり、大和アセットマネジメント株式会社またはその他の個人、団体、または個人のグループのニーズに合わせて調整されたものではありません。ICEデータは、ファンドの管理、マーケティング、または取引に関連する義務または責任を負いません。ICEデータは投資顧問会社ではありません。指数に特定の証券を含めることは、ICEデータがそのような証券の購入、売却、保有を推奨するものではなく、投資アドバイスとみなされるものでもありません。ICEデータおよびその供給元は、指数、指数値およびそれに含まれる、関連するまたはそこから得られる情報(「インデックスデータ」)を含む、特定の目的または用途に対する商品性または適合性の保証を含め、明示的及びまたは黙示的なすべての保証及び表明を否認します。ICEデータおよびその供給元は、指数および指数値の妥当性、正確性、適時性または完全性に関して、いかなる損害または責任も負わないものとし、これらは「現状のまま」提供され、使用者は自己の責任で使用するものとします。

ファンドの目的・特色

Source: ICE Data Indices, LLC (“ICE Data”). ICE BofA US High Yield Constrained Index (“Index”) is used with permission. “ICE®” is a service/trade mark of ICE Data or its affiliates [and BofA® is a registered trademark of Bank of America Corporation licensed by Bank of America Corporation and its affiliates (“BofA”) and may not be used without BofA’s prior written approval]. These trademarks have been licensed, along with the Index for use by Daiwa Asset Management Co. Ltd. in connection with BEST GOALS ONLY PORTFOLIO (the “Product”). Neither the Daiwa Asset Management Co. Ltd., nor the Product, as applicable, are sponsored, endorsed, sold or promoted by ICE Data, its affiliates or its third-party suppliers (“ICE Data and its Suppliers”). ICE Data and its Suppliers make no representations or warranties regarding the advisability of investing in securities generally, in the Product particularly, the Trust or the ability of the Index to track general stock market performance. ICE Data’s only relationship to Daiwa Asset Management Co. Ltd. is the licensing of certain trademarks and trade names and the Index or components thereof. The Index is determined, composed and calculated by ICE Data without regard to the LICENSEE or the Product or its holders. ICE Data has no obligation to take the needs of the Licensee or the holders of the Product into consideration in determining, composing or calculating the Index. ICE Data is not responsible for and has not participated in the determination of the timing of, prices of, or quantities of the Product to be issued or in the determination or calculation of the equation by which the Product is to be priced, sold, purchased, or redeemed. Except for certain custom index calculation services, all information provided by ICE Data is general in nature and not tailored to the needs of LICENSEE or any other person, entity or group of persons. ICE Data has no obligation or liability in connection with the administration, marketing, or trading of the Product. ICE Data is not an investment advisor. Inclusion of a security within an index is not a recommendation by ICE Data to buy, sell, or hold such security, nor is it considered to be investment advice.

ICE DATA AND ITS SUPPLIERS DISCLAIM ANY AND ALL WARRANTIES AND REPRESENTATIONS, EXPRESS AND/OR IMPLIED, INCLUDING ANY WARRANTIES OF MERCHANTABILITY OR FITNESS FOR A PARTICULAR PURPOSE OR USE, INCLUDING THE INDICES, INDEX DATA AND ANY INFORMATION INCLUDED IN, RELATED TO, OR DERIVED THEREFROM (“INDEX DATA”). ICE DATA AND ITS SUPPLIERS SHALL NOT BE SUBJECT TO ANY DAMAGES OR LIABILITY WITH RESPECT TO THE ADEQUACY, ACCURACY, TIMELINESS OR COMPLETENESS OF THE INDICES AND THE INDEX DATA, WHICH ARE PROVIDED ON AN “AS IS” BASIS AND YOUR USE IS AT YOUR OWN RISK.

ファンドの目的・特色

ブルームバーグ米ドル建て新興市場政府債RIC基準インデックス(円ヘッジ・円ベース)

ブルームバーグ米ドル建て新興市場政府債RIC基準インデックスは、新興国の政府、政府機関および政府関連企業が発行する、残存期間が1年超の米ドル建て債券で構成される指数です。

[Bloomberg®]およびブルームバーグ米ドル建て新興市場政府債RIC基準インデックス(円ヘッジ・円ベース)は、Bloomberg Finance L.P.および、同インデックスの管理者であるBloomberg Index Services Limited(以下「BISL」)をはじめとする関連会社(以下、総称して「ブルームバーグ」)のサービスマークであり、大和アセットマネジメント株式会社による特定の目的での使用のために使用許諾されています。ブルームバーグは大和アセットマネジメント株式会社とは提携しておらず、また、当ファンドを承認、支持、レビュー、推奨するものではありません。ブルームバーグは、当ファンドに関連するいかなるデータもしくは情報の適時性、正確性、または完全性についても保証しません。

東証REIT指数(配当込み)

東京証券取引所上場の不動産投信全銘柄を対象とする時価総額加重平均の指数で、2003年4月より算出・公表されています。

配当込み東証REIT指数の指数値および同指数にかかる標章または商標は、株式会社JPX総研または株式会社JPX総研の関連会社(以下「JPX」といいます。)の知的財産であり、指数の算出、指数値の公表、利用など同指数に関するすべての権利・ノウハウおよび同指数にかかる標章または商標に関するすべての権利はJPXが有します。JPXは、同指数の指数値の算出または公表の誤謬、遅延又は中断に対し、責任を負いません。本商品は、JPXにより提供、保証または販売されるものではなく、本商品の設定、販売および販売促進活動に起因するいかなる損害に対してもJPXは責任を負いません。

S&P先進国REIT指数(除く日本)(円ベース)

S&P先進国REIT指数(除く日本)(円ヘッジ・円ベース)

S&P先進国REIT指数は、S&Pダウ・ジョーンズ・インデックスの持つグローバル・インデックスであるS&Pグローバル株価指数採用銘柄の中から、不動産業種に採用され、各国ごとのREIT制度に基づいて設立・運営されていると判定される銘柄を抽出して算出するインデックスです。

S&P先進国REIT指数(除く日本)(「当インデックス」)はS&P Dow Jones Indices LLCまたはその関連会社(「SPDJ」)の商品であり、これの使用ライセンスが大和アセットマネジメント株式会社に付与されています。S&P®、S&P 500®、US 500、The 500、iBoxx®、iTraxx®およびCDX®は、S&P Global, Inc.またはその関連会社(「S&P」)の商標です。Dow Jones®は、Dow Jones Trademark Holdings LLC(「Dow Jones」)の登録商標です。これらの商標の使用ライセンスはSPDJに付与されており、大和アセットマネジメント株式会社により一定の目的でサブライセンスされています。当ファンドは、SPDJ、Dow Jones、S&P、それらの各関連会社によって後援、推奨、販売、または販売促進されているものではなく、これらのいずれの関係者も、かかる商品への投資の妥当性に関するいかなる表明も行わず、当インデックスのいかなる過誤、遺漏、または中断に対しても一切責任を負いません。

ファンドの目的・特色

LBMA金価格(円ベース)

LBMA金価格は、ICEベンチマーク・アドミニストレーション・リミテッド(IBA)によって公表される、現物金取引における国際的な基準価格です。

LBMA金価格は、ICEベンチマーク・アドミニストレーション・リミテッド(IBA)によって管理および公表されており、BEST GOALS専用ポートフォリオに関連する入力データまたは基準として使用されています。LBMA金価格は、Precious Metals Prices Limited の商標であり、IBAがLBMA金価格の管理者として使用許可を受けています。ICEベンチマーク・アドミニストレーションは、IBA及び、またはその関連会社の商標です。LBMA金価格及びICEベンチマーク・アドミニストレーションの商標は、IBAとのライセンス契約に基づき大和アセットマネジメント株式会社によって使用されています。IBAおよびその関連会社は、LBMA金価格の使用結果や、BEST GOALS専用ポートフォリオに関連する特定の目的への適合性や妥当性について、明示的または黙示的に、一切の主張、予測、保証、または表明を行いません。適用される法律で認められる最大限の範囲において、LBMA金価格に関する品質、商品性、特定の目的への適合性、所有権、または非侵害に関する黙示的な条件、約束、保証を含む全ての保証をここに明確に否認します。IBAまたはその関連会社のいずれも、LBMA金価格の不正確さ、誤り、遺漏、遅延、失敗、停止または変更(重大か否かに関わらず)に関して、契約または不法行為(過失を含む)、法定義務の違反または迷惑行為、不実表示、あるいは独占禁止法またはその他の法の下で、LBMA金価格またはそれに対するお客様の信頼に起因または関連してお客様が被る損害、費用またはその他の損失(直接または間接を問わない)について責任を負いません。

THE LBMA GOLD PRICE, WHICH IS ADMINISTERED AND PUBLISHED BY ICE BENCHMARK ADMINISTRATION LIMITED (IBA), SERVES AS, OR AS PART OF, AN INPUT OR UNDERLYING REFERENCE FOR BEST GOALS ONLY PORTFOLIO.

LBMA GOLD PRICE IS A TRADE MARK OF PRECIOUS METALS PRICES LIMITED, AND IS LICENSED TO IBA AS THE ADMINISTRATOR OF THE LBMA GOLD PRICE. ICE BENCHMARK ADMINISTRATION IS A TRADE MARK OF IBA AND/OR ITS AFFILIATES. THE LBMA GOLD PRICE AM/PM, AND THE TRADE MARKS LBMA GOLD PRICE AND ICE BENCHMARK ADMINISTRATION, ARE USED BY DAIWA ASSET MANAGEMENT CO. LTD. WITH PERMISSION UNDER LICENCE BY IBA.

IBA AND ITS AFFILIATES MAKE NO CLAIM, PREDICATION, WARRANTY OR REPRESENTATION WHATSOEVER, EXPRESS OR IMPLIED, AS TO THE RESULTS TO BE OBTAINED FROM ANY USE OF THE LBMA GOLD PRICE, OR THE APPROPRIATENESS OR SUITABILITY OF THE LBMA GOLD PRICE FOR ANY PARTICULAR PURPOSE TO WHICH IT MIGHT BE PUT, INCLUDING WITH RESPECT TO BEST GOALS ONLY PORTFOLIO. TO THE FULLEST EXTENT PERMITTED BY APPLICABLE LAW, ALL IMPLIED TERMS, CONDITIONS AND WARRANTIES, INCLUDING, WITHOUT LIMITATION, AS TO QUALITY, MERCHANTABILITY, FITNESS FOR PURPOSE, TITLE OR NON-INFRINGEMENT, IN RELATION TO THE LBMA GOLD PRICE, ARE HEREBY EXCLUDED AND NONE OF IBA OR ANY OF ITS AFFILIATES WILL BE LIABLE IN CONTRACT OR TORT (INCLUDING NEGLIGENCE), FOR BREACH OF STATUTORY DUTY OR NUISANCE, FOR MISREPRESENTATION, OR UNDER ANTITRUST LAWS OR OTHERWISE, IN RESPECT OF ANY INACCURACIES, ERRORS, OMISSIONS, DELAYS, FAILURES, CESSATIONS OR CHANGES (MATERIAL OR OTHERWISE) IN THE LBMA GOLD PRICE, OR FOR ANY DAMAGE, EXPENSE OR OTHER LOSS (WHETHER DIRECT OR INDIRECT) YOU MAY SUFFER ARISING OUT OF OR IN CONNECTION WITH THE LBMA GOLD PRICE OR ANY RELIANCE YOU MAY PLACE UPON IT.

投資リスク

基準価額の変動要因

- 当ファンドは、値動きのある有価証券等に投資しますので、基準価額は変動します。したがって、投資元本が保証されているものではなく、これを割込むことがあります。信託財産に生じた利益および損失は、すべて投資者に帰属します。
- 投資信託は預貯金とは異なります。

主な変動要因

<p>価格変動リスク・ 信用リスク</p>	<p>組入資産の価格が下落した場合には、基準価額が下落する要因となり、投資元本を割込むことがあります。</p> <ul style="list-style-type: none">●株価の変動 株価は、政治・経済情勢、発行企業の業績、市場の需給等を反映して変動します。発行企業が経営不安、倒産等に陥った場合には、投資資金が回収できなくなることもあります。 新興国の証券市場は、先進国の証券市場に比べ、一般に市場規模や取引量が小さく、流動性が低いことにより本来想定される投資価値とは乖離した価格水準で取引される場合もあるなど、価格の変動性が大きくなる傾向が考えられます。●公社債の価格変動 公社債の価格は、一般に金利が低下した場合には上昇し、金利が上昇した場合には下落します。また、公社債の価格は、発行体の信用状況によっても変動します。特に、発行体が債務不履行を発生させた場合、またはその可能性が予想される場合には、公社債の価格は下落します。 ハイ・イールド債や新興国債券等の格付けの低い債券については、格付けの高い債券に比べてこうしたリスクがより高いものになると想定されます。●リートの価格変動 リートの価格は、不動産市況の変動、リートの収益や財務内容の変動、リートに関する法制度の変更等の影響を受けます。 新興国の証券市場は、先進国の証券市場に比べ、一般に市場規模や取引量が小さく、流動性が低いことにより本来想定される投資価値とは乖離した価格水準で取引される場合もあるなど、価格の変動性が大きくなる傾向が考えられます。●オルタナティブ資産の価格変動 オルタナティブ資産の価格は、当該資産の市況の変動、当該資産に関する法制度の変更等の影響を受けます。 オルタナティブ資産は、一般に市場規模や取引量が小さく、流動性が低いことにより本来想定される投資価値とは乖離した価格水準で取引される場合もあるなど、価格の変動性が大きくなる傾向が考えられます。
---------------------------	--

投資リスク

為替変動リスク	<p>外貨建資産については、資産自体の価格変動のほか、当該外貨の円に対する為替レートの変動の影響を受けます。組入外貨建資産について、当該外貨の為替レートが円高方向に進んだ場合には、基準価額が下落する要因となり、投資元本を割込むことがあります。</p> <p>特に、新興国の為替レートは短期間に大幅に変動することがあり、先進国と比較して、相対的に高い為替変動リスクがあります。</p> <p>当ファンドでは、保有実質外貨建資産については、アセットアロケーション戦略に応じて為替ヘッジ比率を変更しますので、為替ヘッジを行なう場合も為替変動リスクを完全に排除できるものではありません。なお、日本円の金利が組入外貨建資産の通貨の金利より低いときには、金利差相当分がコストとなり、需給要因等によっては、さらにコストが拡大することもあります。</p>
カントリー・リスク	<p>投資対象国・地域において、政治・経済情勢の変化等により市場に混乱が生じた場合、または取引に対して新たな規制が設けられた場合には、基準価額が予想外に下落したり、方針に沿った運用が困難となることがあります。</p> <p>新興国への投資には、先進国と比べて大きなカントリー・リスクが伴います。</p>
その他	<p>解約資金を手当てするため組入証券を売却する際、市場規模や市場動向によっては市場実勢を押下げ、当初期待される価格で売却できないこともあります。この場合、基準価額が下落する要因となります。</p>

※基準価額の変動要因は、上記に限定されるものではありません。

その他の留意点

- 当ファンドのお取引に関しては、金融商品取引法第37条の6の規定（いわゆるクーリング・オフ）の適用はありません。
- 当ファンドは、大量の解約が発生し短期間で解約資金を手当てする必要性が生じた場合や主たる取引市場において市場環境が急変した場合等に、一時的に組入資産の流動性が低下し、市場実勢から期待できる価格で取引できないリスク、取引量が限られてしまうリスクがあります。
- これにより、基準価額にマイナスの影響を及ぼす可能性や、換金の申込みの受け付けが中止となる可能性、換金代金のお支払いが遅延する可能性があります。

リスクの管理体制

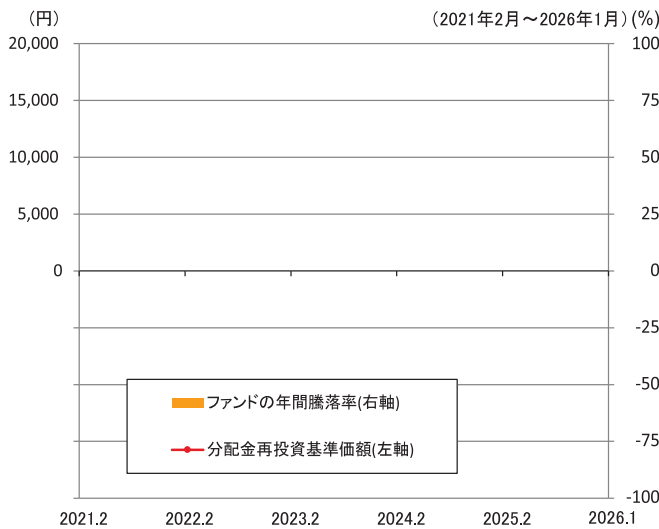
- 委託会社では、取締役会が決定した運用リスク管理に関する基本方針に基づき、運用本部から独立した部署および会議体が直接的または間接的に運用本部へのモニタリング・監視を通じ、運用リスクの管理を行ないます。
- 委託会社では、流動性リスク管理に関する規程を定め、ファンドの組入資産の流動性リスクのモニタリングなどを実施するとともに、緊急時対応策の策定・検証などを行ないます。
- 取締役会等は、流動性リスク管理の適切な実施の確保や流動性リスク管理態勢について、監督します。

投資リスク

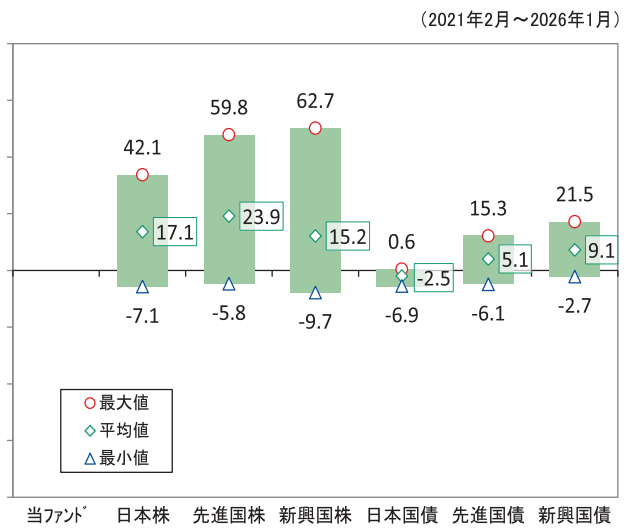
参考情報

下記のグラフは、ファンドと代表的な資産クラスを定量的に比較できるように作成したものです。右のグラフは過去5年間に於ける年間騰落率(各月末における直近1年間の騰落率)の平均・最大・最小を、ファンドおよび他の代表的な資産クラスについて表示しています。また左のグラフはファンドの過去5年間に於ける年間騰落率の推移を表示しています。

ファンドの年間騰落率と分配金再投資基準価額の推移



他の代表的な資産クラスとの騰落率の比較



※各資産クラスは、ファンドの投資対象を表しているものではありません。

※ファンドの年間騰落率は、分配金(税引前)を分配時にファンドへ再投資したものとみなして計算したものであり、実際の基準価額に基づいて計算した年間騰落率とは異なる場合があります。

※ファンドの年間騰落率において、過去5年間分のデータが算出できない場合は以下のルールで表示しています。

- ①年間騰落率に該当するデータがない場合には表示されません。
- ②年間騰落率が算出できない期間がある場合には、算出可能な期間についてのみ表示しています。
- ③インデックスファンドにおいて、①②に該当する場合には、当該期間についてベンチマークの年間騰落率で代替して表示します。

資産クラスの指数について

日本株	配当込みTOPIX	配当込みTOPIXの指数値および同指数にかかる標章または商標は、株式会社JPX総研または株式会社JPX総研の関連会社(以下「JPX」といいます。)の知的財産であり、指数の算出、指数値の公表、利用など同指数に関するすべての権利・ノウハウおよび同指数にかかる標章または商標に関するすべての権利はJPXが有します。JPXは、同指数の指数値の算出または公表の誤謬、遅延又は中断に対し、責任を負いません。
先進国株	MSCIコクサイ・インデックス(配当込み、円ベース)	MSCIコクサイ・インデックスおよびMSCIエマージング・マーケット・インデックスは、MSCI Inc. (「MSCI」)が開発した指数です。本ファンドは、MSCIによって保証、推奨、または宣伝されるものではなく、MSCIは本ファンドまたは本ファンドが基づいているインデックスに関していかなる責任も負いません。免責事項全文についてはこちらをご覧ください。(https://www.daiwa-am.co.jp/specialreport/globalmarket/notice.html)
新興国株	MSCIエマージング・マーケット・インデックス(配当込み、円ベース)	
日本国債	NOMURA-BPI国債	NOMURA-BPI国債は、野村フィデューシャリー・リサーチ&コンサルティング株式会社が公表する国内で発行された公募利付国債の市場全体の動向を表す投資収益指数で、一定の組み入れ基準に基づいて構成された国債ポートフォリオのパフォーマンスをもとに算出されます。NOMURA-BPI国債の知的財産権とその他一切の権利は同社に帰属しています。また、同社は当該指数の正確性、完全性、有用性を保証するものではなく、ファンドの運用成果等に関して一切責任を負いません。
先進国債	FTSE世界国債インデックス(除く日本、円ベース)	FTSE世界国債インデックスは、FTSE Fixed Income LLCにより運営されている債券インデックスです。同指数はFTSE Fixed Income LLCの知的財産であり、指数に関するすべての権利はFTSE Fixed Income LLCが有しています。
新興国債	JPモルガン ガバメント・ボンド・インデックスー エマージング・マーケット グローバル ダイバーシファイド(円ベース)	JPモルガン ガバメント・ボンド・インデックスー エマージング・マーケット グローバル ダイバーシファイドは、信頼性が高いとみなす情報に基づき作成していますが、J.P. Morganはその完全性・正確性を保証するものではありません。本指数は許諾を受けて使用しています。J.P. Morganからの書面による事前承認なしに本指数を複製・使用・頒布することは認められていません。Copyright 2016, J.P. Morgan Chase & Co. All rights reserved.

運用実績

基準価額・純資産の推移

当ファンドは、2026年4月30日から運用を開始する予定であり、該当事項はありません。

分配の推移

当ファンドは、2026年4月30日から運用を開始する予定であり、該当事項はありません。

主要な資産の状況

当ファンドは、2026年4月30日から運用を開始する予定であり、該当事項はありません。

年間収益率の推移

当ファンドにはベンチマークはありません。

当ファンドは、2026年4月30日から運用を開始する予定であり、該当事項はありません。

委託会社のホームページ等で運用状況が開示されている場合があります。

手続・手数料等

お申込みメモ

購入時

購入単位	最低単位を1円単位または1口単位として販売会社が定める単位
購入価額	購入申込受付日の翌営業日の基準価額(1万口当たり)
購入代金	販売会社が定める期日までにお支払い下さい。

換金時

換金単位	最低単位を1口単位として販売会社が定める単位
換金価額	換金申込受付日の翌営業日の基準価額(1万口当たり)
換金代金	原則として換金申込受付日から起算して5営業日目からお支払いします。

申込について

申込受付中止日	① ニューヨーク証券取引所またはニューヨークの銀行の休業日 ② ①のほか、一部解約金の支払い等に支障を来すおそれがあるとして委託会社が定める日 (注)申込受付中止日は、販売会社または委託会社にお問合わせ下さい。
申込締切時間	原則として、午後3時30分まで(販売会社所定の事務手続きが完了したもの) なお、販売会社によっては異なる場合がありますので、くわしくは販売会社にお問合わせ下さい。
購入の申込期間	2026年4月30日から2027年8月24日まで (終了前に有価証券届出書を提出することにより更新されます。)
換金制限	信託財産の資金管理を円滑に行なうために大口の換金申込みには制限があります。
購入・換金申込受付の中止および取消し	金融商品取引所等における取引の停止、外国為替取引の停止その他やむを得ない事情が発生した場合には、購入、換金の申込みの受け付けを中止すること、すでに受け付けた購入、換金の申込みを取消すことがあります。

手続・手数料等

その他

信託期間	無期限(2026年4月30日当初設定)
繰上償還	次のいずれかの場合には、委託会社は、事前に受益者の意向を確認し、受託会社と合意のうえ、信託契約を解約し、信託を終了(繰上償還)できます。 <ul style="list-style-type: none">・受益権の口数が30億口を下ることとなった場合・信託財産の純資産総額が30億円を下ることとなった場合・信託契約を解約することが受益者のため有利であると認めるとき・やむを得ない事情が発生したとき
決算日	毎年11月30日(休業日の場合翌営業日) (注)第1計算期間は、2026年11月30日(休業日の場合翌営業日)までとします。
収益分配	年1回、収益分配方針に基づいて収益の分配を行いません。 (注)当ファンドには、「分配金再投資コース」と「分配金支払いコース」があります。なお、お取扱い可能なコースおよびコース名については異なる場合がありますので、販売会社にお問合わせ下さい。
信託金の限度額	各ファンドについて1兆円
公告	電子公告の方法により行ない、ホームページ(https://www.daiwa-am.co.jp/)に掲載します。
運用報告書	毎計算期末および償還時に作成し、交付運用報告書をあらかじめお申出いただいたご住所にお届けします。 また、電子交付を選択された場合には、所定の方法により交付します。
課税関係	課税上は株式投資信託として取扱われます。配当控除、益金不算入制度の適用はありません。 公募株式投資信託は税法上、一定の要件を満たした場合にNISA(少額投資非課税制度)の適用対象となります。 当ファンドは、NISAの「成長投資枠(特定非課税管理勘定)」の対象ですが、販売会社により取扱いが異なる場合があります。くわしくは、販売会社にお問合わせ下さい。 ※2026年1月末現在のものであり、税法が改正された場合等には変更される場合があります。

手続・手数料等

ファンドの費用・税金

ファンドの費用

投資者が直接的に負担する費用

	料率等	費用の内容
購入時手数料	販売会社が別に定める率 ※徴収している販売会社はありません。	—
信託財産留保額	ありません。	—

投資者が信託財産で間接的に負担する費用

運用管理費用(信託報酬)

運用管理費用の総額は、日々の信託財産の純資産総額に対して下記赤字部分の率を乗じて得た額とします。運用管理費用は、毎日計上され日々の基準価額に反映されます。

ファンド名	料率等	配分(税抜)(注1)				
		委託会社		提携金融機関	販売会社	受託会社
		運用報酬	投資一任報酬	投資一任報酬		
レベル1(安定)	年率1.793% (税抜1.63%)	年率0.10%	年率0.70%	年率0.70%	年率0.10%	年率0.03%
レベル2(やや安定) レベル3(バランス) レベル4(やや積極) レベル5(積極)	年率1.848% (税抜1.68%)	年率0.15%	年率0.70%	年率0.70%	年率0.10%	年率0.03%

支払先	費用の内容	
委託会社	運用報酬	ファンドの運用と調査、受託会社への運用指図、基準価額の計算、目論見書・運用報告書の作成等の対価です。
	投資一任報酬	投資一任契約に基づく契約資産の運用、四半期ごとの運用報告等の対価です。
提携金融機関	投資一任報酬	投資一任契約の締結の媒介、資産運用プランの策定、ゴールの実現に向けた継続的なアフターフォロー等の対価です。
販売会社	運用報告書等各種書類の送付、口座内でのファンドの管理、購入後の情報提供等の対価です。	
受託会社	運用財産の管理、委託会社からの指図の実行の対価です。	

手続・手数料等

	料率等	費用の内容
その他の費用・手数料	(注2)	監査報酬、有価証券売買時の売買委託手数料、先物取引・オプション取引等に要する費用、資産を外国で保管する場合の費用等を信託財産でご負担いただけます。

(注1)「運用管理費用の配分」には、別途消費税率を乗じた額がかかります。

(注2)「その他の費用・手数料」については、運用状況等により変動するため、事前に料率、上限額等を示すことができません。

※購入時手数料について、くわしくは販売会社にお問い合わせ下さい。

※運用管理費用の信託財産からの支払いは、毎計算期間の最初の6か月終了日(休業日の場合翌営業日)および毎計算期末または信託終了時に行なわれます。

※手数料等の合計額については、保有期間等に応じて異なりますので、表示することができません。また、ETF(上場投資信託証券)および上場不動産投資信託は市場価格により取引されており、費用を表示することができません。

税金

- 税金は表に記載の時期に適用されます。
- 以下の表は、個人投資者の源泉徴収時の税率であり、課税方法等により異なる場合があります。

時期	項目	税金
分配時	所得税および地方税	配当所得として課税 ^(注) 普通分配金に対して20.315%
換金(解約)時 および償還時	所得税および地方税	譲渡所得として課税 ^(注) 換金(解約)時および償還時の差益(譲渡益)に対して20.315%

(注)所得税、復興特別所得税および地方税が課されます。

※少額投資非課税制度「愛称:NISA(ニーサ)」をご利用の場合

少額投資非課税制度「NISA(ニーサ)」は、少額上場株式等に関する非課税制度であり、一定の額を上限として、毎年、一定額の範囲で新たに購入した公募株式投資信託などから生じる配当所得および譲渡所得が無期限で非課税となります。ご利用になれるのは、販売会社で非課税口座を開設し、税法上の要件を満たした商品を購入するなど、一定の条件に該当する方が対象となります。くわしくは、販売会社にお問い合わせ下さい。

※外国税額控除の適用となった場合には、分配時の税金が上記と異なる場合があります。

※上記は、2026年1月末現在のものですので、税法が改正された場合等には、税率等が変更される場合があります。

※法人の場合は上記とは異なります。

※税金の取扱いの詳細については、税務専門家等にご確認されることをお勧めします。

MEMO

A series of horizontal dashed lines for writing.

大和アセットマネジメント

Daiwa Asset Management