

## 受益者のみなさまへ

毎々、格別のお引き立てにあずかり、厚くお礼申し上げます。さて、「フィデリティ・ハイ・イールド・ボンド・オープン ポートフォリオB(為替ヘッジあり)」は、第270期～第275期まで決算を行いましたので、運用状況をご報告申し上げます。今後とも一層のご愛顧を賜りますよう、お願い申し上げます。

第55作成期(2024年5月23日～2024年11月22日)

第270期(決算日 2024年6月24日)

第271期(決算日 2024年7月22日)

第272期(決算日 2024年8月22日)

第273期(決算日 2024年9月24日)

第274期(決算日 2024年10月22日)

第275期(決算日 2024年11月22日)


## ■当ファンドの仕組みは次の通りです。

| 商品分類   | 追加型投信／海外／債券  |
|--------|--|
| 信託期間   | 原則無期限です。   |
| 運用方針   | 「フィデリティ・ハイ・イールド・ボンド・オープン ポートフォリオB(為替ヘッジあり)」は主としてマザーファンドに投資を行います。実質外貨建資産については、為替ヘッジにより為替変動リスクの低減を図ることを基本とします。下記の運用方針はファンドの主要な投資対象である「フィデリティ・ハイ・イールド・ボンド・オープン・マザーファンド」の運用方針です。<br>●米ドル建高利回り事業債(ハイ・イールド債券)を主要な投資対象とします。<br>●個別企業分析に基づき、米ドル建高利回り事業債(ハイ・イールド債券)を中心に投資することにより、高水準の利息等収入の確保を図るとともに値上り益の追求を目指します。<br>●個別企業分析にあたっては、アナリストによる独自の企業調査情報を活用し、個別の企業の信用分析とポートフォリオ・マネージャーによる「ボトム・アップ・アプローチ」を重視した運用を行います。<br>●ポートフォリオ構築にあたっては、分散投資を基本としリスク分散を図ります。<br>●債券等の組入比率は、原則として高位を維持します。ただし、市況動向等により弾力的に変更を行う場合があります。<br>●FIAM LLCに、運用の指図に関する権限を委託します。<br>●市況動向、資金動向等によっては上記のような運用ができない場合もあります。 |
| 主要運用対象 | ベビーファンド<br>フィデリティ・ハイ・イールド・ボンド・オープン・マザーファンド受益証券を主要な投資対象とします。<br>マザーファンド<br>米ドル建高利回り事業債(ハイ・イールド債券)を主要な投資対象とします。  |
| 組入制限   | ベビーファンド<br>ハイ・イールド債券への実質投資割合には、制限を設けません。株式への実質投資割合は、投資信託財産の純資産総額の20%以下とします。外貨建資産への実質投資割合には制限を設けません。<br>マザーファンド<br>ハイ・イールド債券への投資割合には、制限を設けません。株式への投資割合は、投資信託財産の純資産総額の20%以下とします。外貨建資産への投資割合には制限を設けません。   |
| 分配方針   | 毎決算時(原則毎月22日。同日が休業日の場合は翌営業日。)に原則として以下の収益分配方針に基づき分配を行います。<br>●分配対象額の範囲は、繰越分を含めた利息等収入と売却益(評価益を含みます。)等の全額とします。<br>●分配金額は、委託会社が基準価額の水準等を勘案して決定します。※ただし、必ず分配を行うものではありません。<br>●収益の分配に充てなかった利益については、運用の基本方針に基づいて運用を行います。  |

フィデリティ・ハイ・イールド・  
ボンド・オープン  
ポートフォリオB(為替ヘッジあり)

## 〈お問合せ先〉

フィデリティ投信株式会社 カスタマー・コミュニケーション部  
東京都港区六本木七丁目7番7号 TRI-SEVEN ROPPONGI

 0570-051-104

受付時間: 営業日の午前9時～午後5時

固定電話、携帯電話からお問い合わせいただけます。

国際電話、一部のIP電話からはご利用いただけません。

 <https://www.fidelity.co.jp/>

お客様のご口座内容などに関するご照会は、お申し込みされた販売会社にお尋ねください。

フィデリティ投信株式会社



## ■最近5作成期の運用実績

| 作成期                | 基準価額  |        |       | 株式組入比率等 | 新株予約権付社債(転換社債)組入比率 | 債券組入比率 | 債券先物比率 | 純資産額  |
|--------------------|-------|--------|-------|---------|--------------------|--------|--------|-------|
|                    | (分配落) | 税金込分配金 | 期中騰落率 |         |                    |        |        |       |
|                    | 円     | 円      | %     | %       | %                  | %      | %      | 百万円   |
| 51作成期(2022年11月22日) | 4,780 | 120    | △2.5  | 3.3     | 2.7                | 80.8   | —      | 2,892 |
| 52作成期(2023年5月22日)  | 4,657 | 120    | △0.1  | 4.0     | 2.5                | 88.4   | —      | 2,698 |
| 53作成期(2023年11月22日) | 4,487 | 120    | △1.1  | 3.2     | 0.8                | 84.7   | —      | 2,403 |
| 54作成期(2024年5月22日)  | 4,509 | 120    | 3.2   | 2.7     | 1.0                | 91.2   | —      | 2,322 |
| 55作成期(2024年11月22日) | 4,502 | 120    | 2.5   | 2.4     | 0.8                | 91.0   | —      | 2,382 |

(注1) 基準価額の騰落率は分配金込み。(分配金を再投資することにより算出したファンドの騰落率とは異なります。)

(注2) 株式組入比率等には、新株予約権証券を含みます。

(注3) 当ファンドはマザーファンドを組入れますので、「株式組入比率等」「新株予約権付社債(転換社債)組入比率」「債券組入比率」「債券先物比率」は実質比率を記載しております。

(注4) 債券先物比率=買建比率-売建比率

(注5) 51作成期対応期間(第246期～第251期)、52作成期対応期間(第252期～第257期)、53作成期対応期間(第258期～第263期)、54作成期対応期間(第264期～第269期)、55作成期対応期間(第270期～第275期)の各作成期末税込分配金は、各作成期対応期間の累計です。

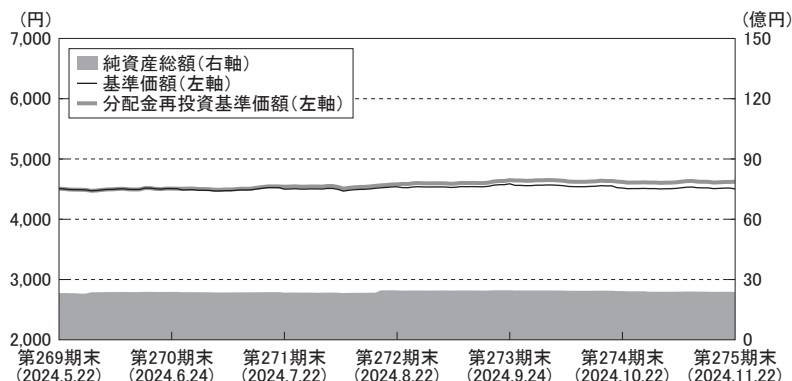
## ■過去6ヶ月間の基準価額と市況等の推移

| 決算期   | 年月日             | 基準価額  |      | 株式組入比率等 | 新株予約権付社債(転換社債)組入比率 | 債券組入比率 | 債券先物比率 |
|-------|-----------------|-------|------|---------|--------------------|--------|--------|
|       |                 | 騰落率   |      |         |                    |        |        |
| 第270期 | (期首)2024年5月22日  | 円     | %    | %       | %                  | %      | %      |
|       | (期末)2024年6月24日  | 4,509 | —    | 2.7     | 1.0                | 91.2   | —      |
| 第271期 | (期首)2024年6月24日  | 4,506 | △0.1 | 2.6     | 1.0                | 88.3   | —      |
|       | (期末)2024年7月22日  | 4,486 | —    | 2.6     | 1.0                | 88.3   | —      |
| 第272期 | (期首)2024年7月22日  | 4,519 | 0.7  | 2.6     | 1.0                | 88.6   | —      |
|       | (期末)2024年8月22日  | 4,499 | —    | 2.6     | 1.0                | 88.6   | —      |
| 第273期 | (期首)2024年8月22日  | 4,545 | 1.0  | 2.6     | 1.0                | 82.5   | —      |
|       | (期末)2024年9月24日  | 4,525 | —    | 2.6     | 1.0                | 82.5   | —      |
| 第274期 | (期首)2024年9月24日  | 4,582 | 1.3  | 2.7     | 1.2                | 88.1   | —      |
|       | (期末)2024年10月22日 | 4,562 | —    | 2.7     | 1.2                | 88.1   | —      |
| 第275期 | (期首)2024年10月22日 | 4,544 | △0.4 | 2.6     | 1.4                | 96.7   | —      |
|       | (期末)2024年11月22日 | 4,524 | —    | 2.6     | 1.4                | 96.7   | —      |
|       |                 | 4,522 | △0.0 | 2.4     | 0.8                | 91.0   | —      |

(注) 期末基準価額は分配金込み、騰落率は期首比です。

## ■ 運用経過の説明

### ● 基準価額等の推移



第270期首: 4,509円

第275期末: 4,502円 (既払分配金120円)

騰落率: 2.5% (分配金再投資ベース)

(注) 分配金再投資基準価額は、2024年5月22日の値をファンドの基準価額と同一になるように指数化しています。

\* 分配金再投資基準価額は、税引前の分配金を分配時に再投資したものとみなして計算したもので、ファンド運用の実質的なパフォーマンスを示すものです。

\* 分配金を再投資するかどうかについてはお客様がご利用のコースにより異なります。また、ファンドの購入価額により課税条件も異なります。従って、お客様の損益の状況を示すものではありません。

※当ファンドは、運用方針に対し、適切に比較できる指数がないためベンチマーク及び参考指数は設定しておりません。

### ● 基準価額の主な変動要因

当期の当ファンドの騰落率は、+2.5%でした。

当ファンドは、フィデリティ・ハイ・イールド・ボンド・オープン・マザーファンド受益証券を組み入れることにより実質的な運用を当該マザーファンドにおいて行っております。

当期は、米国ハイ・イールド債券相場が前期末比で上昇したことが基準価額にプラスとなりましたが、為替ヘッジにかかわるコストがマイナスとなりました。(当ファンドは為替ヘッジを行っているため、為替相場の変動の影響は限定的となりますが、為替ヘッジにコストがかかっております。)

## ●投資環境

当期の米国ハイ・イールド債券相場の騰落率は、ICE BofA USハイ・イールド・コンストレインド・インデックスで+6.2%（米ドル・ベース、以下同じ）となりました。米10年国債は+2.0%、米投資適格社債は+3.5%となりました。当期末時点の米国ハイ・イールド債券の利回り（上記インデックス・ベース）は前期末の8.04%から7.43%へと低下、米10年国債利回り（米長期金利）は期中に大きく変動したものの、前期末の4.44%から4.43%とほぼ変わらない水準で終え、両者の利回り格差は縮小しました。

当期は、米連邦準備制度理事会（FRB）による利下げ開始、及び米大統領選挙が焦点となりました。FRBは7月に8会合連続で政策金利を据え置いた後、9月に4年半ぶりの利下げを決定しました。利下げ幅は通常の2倍となる0.5%幅で、政策金利であるFF金利の誘導水準は年4.75～5.0%とされました。利下げ開始に対する期待は今年前半から高まっていましたが、米長期金利は実際に利下げが行われた9月までに期初の4.44%から3.61%へと大幅に低下しました。

しかし、その後米長期金利は急反転しました。米景気に対する楽観的な見通しとともに大幅利下げ継続観測が後退したことや、米大統領選で共和党候補トランプ氏が再選された場合に同氏の掲げる政策が財政赤字の拡大につながる、また、物価上昇を加速させると懸念されたためです。実際に、11月上旬に行われた米大統領選挙ではトランプ前大統領が勝利し、議会もその後上下院ともに共和党が制したことから、市場のこの懸念はさらに強まり、FRBが11月に（大統領選直後に）0.25%幅の追加利下げを行いFF金利の誘導目標を年4.50～4.75%とした後も、米長期金利の上昇基調は続きました。

一方、米景気は底堅さを維持し、米株式市場では主要指数が変動を伴いながらも力強く上昇し、過去最高値を更新する勢いが続きました。米株価との連動性が高い米ハイ・イールド債券相場も前期に続き堅調に推移し、当期も良好なリターンを記録しました。

※文中の騰落率は、米ドル、現地期末ベースです。また、リターン、利回りの数値はICE BofAのインデックスによるものです。

## ●ポートフォリオ

当ファンドは、フィデリティ・ハイ・イールド・ボンド・オープン・マザーファンド受益証券を通じて投資を行っております。マザーファンドは、主として米ドル建て高利回り事業債（ハイ・イールド債券）を中心に分散投資を行い、高水準の利息等の収入を確保するとともに、値上り益の追求を目指し運用を行います。当期もこれまでと変わらず、徹底した企業分析に基づき、個別銘柄の選択を重視した運用を行いました。

## 組入上位5業種

前作成期末

|   | 業種     | 比率    |
|---|--------|-------|
| 1 | エネルギー  | 16.3% |
| 2 | ヘルスケア  | 9.1   |
| 3 | テクノロジー | 7.5   |
| 4 | サービス   | 5.9   |
| 5 | 化学     | 4.6   |

当作成期末

|   | 業種     | 比率    |
|---|--------|-------|
| 1 | エネルギー  | 13.4% |
| 2 | ヘルスケア  | 8.1   |
| 3 | 通信     | 7.5   |
| 4 | テクノロジー | 7.0   |
| 5 | サービス   | 5.9   |

（注1）業種は原則としてICE BofAの分類によります。一部弊社の判断で分類しているものが含まれます。

（注2）「比率」欄は、マザーファンドの純資産に対する割合です。

## ●ベンチマークとの差異

当ファンドは、運用方針に対し、適切に比較できる指数がないためベンチマーク及び参考指数は設定しておりません。

## ■分配金

当作成期の1万口当たり分配金(税引前)は、分配方針に基づき下記表中の分配額とさせていただきます。また、収益分配に充てなかった利益につきましては信託財産中に留保し、運用の基本方針に基づいて運用します。

## ●分配原資の内訳

(単位:円、1万口当たり・税引前)

| 項目        | 第270期                     | 第271期                     | 第272期                     | 第273期                     | 第274期                      | 第275期                       |
|-----------|---------------------------|---------------------------|---------------------------|---------------------------|----------------------------|-----------------------------|
|           | 2024年5月23日<br>~2024年6月24日 | 2024年6月25日<br>~2024年7月22日 | 2024年7月23日<br>~2024年8月22日 | 2024年8月23日<br>~2024年9月24日 | 2024年9月25日<br>~2024年10月22日 | 2024年10月23日<br>~2024年11月22日 |
| 当期分配金     | 20                        | 20                        | 20                        | 20                        | 20                         | 20                          |
| (対基準価額比率) | 0.44%                     | 0.44%                     | 0.44%                     | 0.44%                     | 0.44%                      | 0.44%                       |
| 当期の収益     | 18                        | 18                        | 19                        | 20                        | 16                         | 17                          |
| 当期の収益以外   | 2                         | 1                         | 0                         | —                         | 3                          | 2                           |
| 翌期繰越分配対象額 | 305                       | 303                       | 304                       | 306                       | 302                        | 299                         |

\*「当期の収益」および「当期の収益以外」は円未満切捨てのため、合計額が「当期分配金」と一致しない場合があります。

\*当期分配金の「対基準価額比率」は当期分配金(税引前)の期末基準価額(分配金込み)に対する比率であり、ファンドの収益率とは異なります。

\*投資信託の計理上、「翌期繰越分配対象額」が当該決算期末日時点の基準価額を上回ることがありますが、実際には基準価額を超えて分配金が支払われることはありません。

## ■今後の運用方針

当ファンドにつきましては、引き続きフィデリティ・ハイ・イールド・ボンド・オープン・マザーファンド受益証券を組み入れることにより、実質的な運用を当該マザーファンドにて行います。

米国では引き続き景気・物価・金融政策動向が注目されています。インフレは緩やかに減速傾向が続いており、労働市場もやや弱含みが見られる一方、成長率は良好な水準となっています。こうしたなか、米連邦準備制度理事会(FRB)は複数回の利下げを行っていますが、先々の利下げ回数については不透明感が大きく、市場の利下げ期待が上下することで長期金利の変動が大きくなる可能性があります。今後について、インフレが再び加速に転じるリスクや、新政権によって優先的に実施される政策などが先行きの不確実性要因となっており、そのような要因の影響および動向を注意深く見てまいります。

米国ハイ・イールド社債については、金利動向に加え、経済環境が悪化した場合の個別企業の財務やデフォルト率への影響などに引き続き注意を払っています。

運用においては、経済環境、デフォルト動向だけでなく、市場の流動性、バリュエーションなども十分に勘案した上で、個別企業の業績、財務状況を慎重に見極め、銘柄選別を行ってまいります。

## ■ 1万口（元本10,000円）当たりの費用明細

| 項目                  | 第270期～第275期            |                  | 項目の概要  |
|---------------------|------------------------|------------------|--|
|                     | 2024年5月23日～2024年11月22日 |                  |  |
|                     | 金額                     | 比率               |  |
| (a) 信託報酬            | 39円                    | 0.857%           | (a) 信託報酬＝当作成期中の平均基準価額×信託報酬率<br>当作成期中の平均基準価額は4,518円です。  |
| （投信会社）              | (19)                   | (0.415)          | 委託した資金の運用の対価   |
| （販売会社）              | (19)                   | (0.415)          | 購入後の情報提供、交付運用報告書等各種書類の送付、口座内でのファンドの<br>管理及び事務手続き等の対価   |
| （受託会社）              | (1)                    | (0.027)          | 運用財産の保管・管理、投信会社からの指図の実行の対価   |
| (b) 売買委託手数料<br>（株式） | 0<br>(0)               | 0.000<br>(0.000) | (b) 売買委託手数料＝ $\frac{\text{当作成期中の売買委託手数料}}{\text{当作成期中の平均受益権口数}}$<br>売買委託手数料は、有価証券等の売買の際、売買仲介人に支払う手数料 |
| (c) 有価証券取引税         | —                      | —                | (c) 有価証券取引税＝ $\frac{\text{当作成期中の有価証券取引税}}{\text{当作成期中の平均受益権口数}}$<br>有価証券取引税は、有価証券の取引の都度発生する取引に関する税金  |
| (d) その他費用           | 3                      | 0.062            | (d) その他費用＝ $\frac{\text{当作成期中のその他費用}}{\text{当作成期中の平均受益権口数}}$   |
| （保管費用）              | (1)                    | (0.011)          | 保管費用は、有価証券等の保管及び資金の送金・資産の移転等のために、海外<br>における保管銀行等に支払う費用。また、信託事務の諸費用等が含まれます。                           |
| （監査費用）              | (0)                    | (0.008)          | 監査費用は、ファンドの監査人等に対する報酬及び費用  |
| （その他）               | (2)                    | (0.043)          | その他には、法定書類等（有価証券届出書、目論見書、運用報告書等）の作成、<br>印刷、提出等に係る費用や法律顧問、税務顧問に対する報酬及び費用等が含ま<br>れます。                  |
| 合計                  | 42                     | 0.919            |  |

(注1) 当作成期中の費用（消費税のかかるものは消費税を含む）は、追加、解約によって受益権口数に変動があるため、簡便法により算出した結果です。なお、売買委託手数料、有価証券取引税及びその他費用は、このファンドが組み入れているマザーファンドが支払った金額のうち、このファンドに対応するものを含みます。

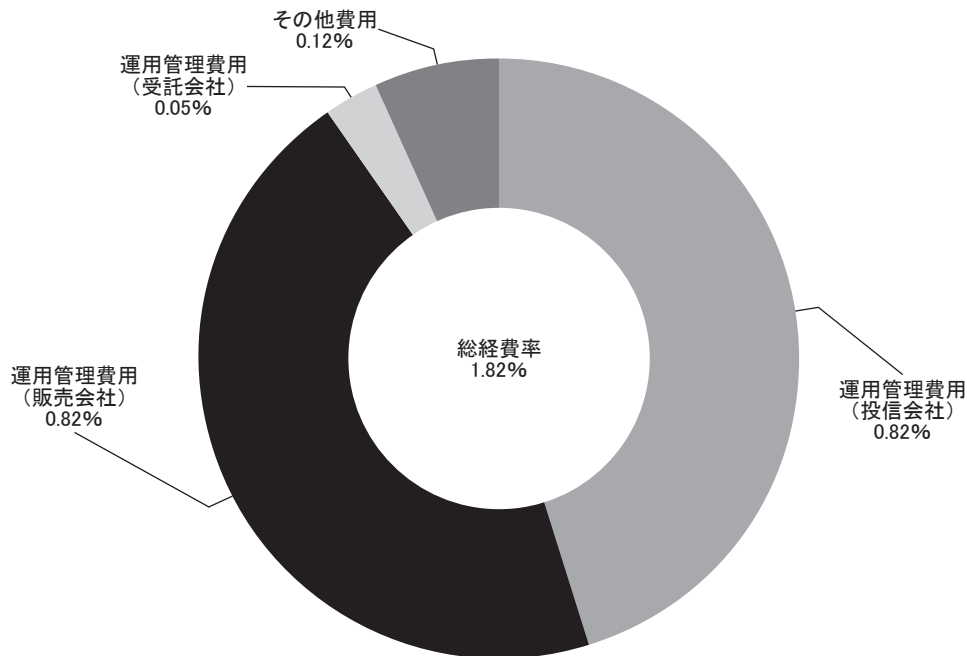
(注2) 「金額」欄は、各項目毎に円未満を四捨五入しています。

(注3) 「比率」欄は、1万口当たりのそれぞれの費用金額を当作成期中の平均基準価額で除して100を乗じたものです。

## (参考情報)

### ●総経費率

当期中の運用・管理にかかった費用の総額(原則として、募集手数料、売買委託手数料及び有価証券取引税を除く。)を期中の平均受益権口数に期中の平均基準価額(1口当たり)を乗じた数で除した総経費率(年率)は1.82%です。



(注1) 1万口当たりの費用明細において用いた簡便法により算出したものです。

(注2) 各費用は、原則として、募集手数料、売買委託手数料及び有価証券取引税を含みません。

(注3) その他費用には、保管費用、監査費用以外に法定書類等(有価証券届出書、目論見書、運用報告書等)の作成、印刷、提出等に係る費用や法律顧問、税務顧問に対する報酬及び費用等が含まれます。

(注4) 各比率は、年率換算した値です。

(注5) 上記の前提条件で算出したものです。このため、これらの値はあくまでも参考であり、実際に発生した費用の比率と異なります。

## ■親投資信託受益証券の設定、解約状況（2024年5月23日から2024年11月22日まで）

| 決 算 期                               | 第 270 期 ～ 第 275 期 |               |              |               |
|-------------------------------------|-------------------|---------------|--------------|---------------|
|                                     | 設 定               |               | 解 約          |               |
|                                     | 口 数               | 金 額           | 口 数          | 金 額           |
| フィデリティ・ハイ・イールド・<br>ボンド・オープン・マザーファンド | 千口<br>51,067      | 千円<br>444,043 | 千口<br>55,051 | 千円<br>495,628 |

(注) 金額の単位未満は切捨て。

## ■株式売買金額の平均組入株式時価総額に対する割合

| 項 目                           | 第 270 期 ～ 第 275 期               |
|-------------------------------|---------------------------------|
|                               | フィデリティ・ハイ・イールド・ボンド・オープン・マザーファンド |
| (a) 期 中 の 株 式 売 買 金 額         | 35,673千円                        |
| (b) 期 中 の 平 均 組 入 株 式 時 価 総 額 | 217,699千円                       |
| (c) 売 買 高 比 率(a)/(b)          | 0.16                            |

(注1) 売買高比率は小数点以下2位未満切捨て。

(注2) 期中の株式売買金額には、増資、配当株式等は含まれておりません。なお、単位未満は切捨て。

(注3) 期中の平均組入株式時価総額は、月末に残高がない月数を除いた単純平均とし、単位未満は切捨て。

(注4) 外貨建株式の邦貨換算は、期中の株式売買金額、期中の平均組入株式時価総額とも各月末(決算日の属する月については決算日)の仲値で換算した邦貨金額の合計です。

## ■利害関係人との取引状況等（2024年5月23日から2024年11月22日まで）

期中における当ファンドに係る利害関係人との取引はありません。

(注) 利害関係人とは、投資信託及び投資法人に関する法律第11条第1項に規定される利害関係人です。

## ■組入資産の明細（2024年11月22日現在）

### ●親投資信託残高

| 種 類                                 | 期首(前作成期末)     | 当 作 成 期 末     |                 |
|-------------------------------------|---------------|---------------|-----------------|
|                                     | 口 数           | 口 数           | 評 価 額           |
| フィデリティ・ハイ・イールド・<br>ボンド・オープン・マザーファンド | 千口<br>264,699 | 千口<br>260,714 | 千円<br>2,440,783 |

(注) 評価額の単位未満は切捨て。



## ■投資信託財産の構成

(2024年11月22日現在)

| 項 目                             | 当 作 成 期 末       |           |
|---------------------------------|-----------------|-----------|
|                                 | 評 価 額           | 比 率       |
| フィデリティ・ハイ・イールド・ボンド・オープン・マザーファンド | 千円<br>2,440,783 | %<br>98.9 |
| コ ー ル ・ ロ ー ン 等 、 そ の 他         | 26,750          | 1.1       |
| 投 資 信 託 財 産 総 額                 | 2,467,533       | 100.0     |

(注1) 外貨建資産は当作成期末の時価をわが国の対顧客電信売買相場の仲値により邦貨換算したものです。

なお、11月22日における邦貨換算レートは1アメリカ・ドル=154.52円、1ユーロ=161.84円です。

(注2) フィデリティ・ハイ・イールド・ボンド・オープン・マザーファンドにおいて、当作成期末における外貨建資産(8,893,181千円)の投資信託財産総額(9,000,534千円)に対する比率は、98.8%です。

(注3) 評価額の単位未満は切捨て。

## ■資産、負債、元本及び基準価額の状況

2024年6月24日現在 2024年7月22日現在 2024年8月22日現在 2024年9月24日現在 2024年10月22日現在 2024年11月22日現在

| 項 目                                  | 第270期末         | 第271期末         | 第272期末         | 第273期末         | 第274期末         | 第275期末         |
|--------------------------------------|----------------|----------------|----------------|----------------|----------------|----------------|
| (A) 資 産                              | 4,816,608,772円 | 4,726,761,199円 | 4,746,505,378円 | 4,890,988,377円 | 5,043,313,063円 | 4,894,865,572円 |
| コ ー ル ・ ロ ー ン 等                      | 1,615,589      | 269,048        | 194,089        | 100,170        | 163,049        | 78,173         |
| フィデリティ・ハイ・イールド・ボンド・オープン・マザーファンド(評価額) | 2,392,041,453  | 2,348,163,457  | 2,286,239,677  | 2,435,965,081  | 2,578,903,089  | 2,440,783,255  |
| 未 収 入 金                              | 2,422,951,730  | 2,378,328,694  | 2,460,071,612  | 2,454,923,126  | 2,464,246,925  | 2,454,004,144  |
| (B) 負 債                              | 2,450,300,030  | 2,379,856,544  | 2,296,297,020  | 2,435,674,457  | 2,616,811,836  | 2,512,293,822  |
| 未 払 金                                | 2,428,679,344  | 2,352,241,527  | 2,271,756,418  | 2,413,935,789  | 2,599,492,364  | 2,495,358,238  |
| 未 払 収 益 分 配 金                        | 10,548,802     | 10,434,116     | 10,830,682     | 10,763,042     | 10,727,486     | 10,583,908     |
| 未 払 解 約 金                            | 7,214,829      | 13,691,811     | 9,685,952      | 6,370,896      | 2,384,197      | 1,665,698      |
| 未 払 信 託 報 酬                          | 3,643,400      | 3,093,997      | 3,427,856      | 3,786,564      | 3,201,857      | 3,476,195      |
| そ の 他 未 払 費 用                        | 213,655        | 395,093        | 596,112        | 818,166        | 1,005,932      | 1,209,783      |
| (C) 純 資 産 総 額 (A-B)                  | 2,366,308,742  | 2,346,904,655  | 2,450,208,358  | 2,455,313,920  | 2,426,501,227  | 2,382,571,750  |
| 元 本                                  | 5,274,401,085  | 5,217,058,324  | 5,415,341,129  | 5,381,521,122  | 5,363,743,155  | 5,291,954,010  |
| 次 期 繰 越 損 益 金                        | △2,908,092,343 | △2,870,153,669 | △2,965,132,771 | △2,926,207,202 | △2,937,241,928 | △2,909,382,260 |
| (D) 受 益 権 総 口 数                      | 5,274,401,085口 | 5,217,058,324口 | 5,415,341,129口 | 5,381,521,122口 | 5,363,743,155口 | 5,291,954,010口 |
| 1万口当り基準価額(C/D)                       | 4,486円         | 4,499円         | 4,525円         | 4,562円         | 4,524円         | 4,502円         |

(注1) 当作成期における作成期首元本額5,151,570,173円、作成期中追加設定元本額539,668,084円、作成期中一部解約元本額399,284,247円です。

(注2) 上記表中の次期繰越損益金がマイナス表示の場合は、当該金額が投資信託財産の計算に関する規則第55条の6第10号に規定する額(元本の欠損)となります。

## ■ 損益の状況

第270期 自2024年5月23日 至2024年6月24日 第273期 自2024年8月23日 至2024年9月24日  
 第271期 自2024年6月25日 至2024年7月22日 第274期 自2024年9月25日 至2024年10月22日  
 第272期 自2024年7月23日 至2024年8月22日 第275期 自2024年10月23日 至2024年11月22日

| 項 目                       | 第270期            | 第271期            | 第272期            | 第273期            | 第274期            | 第275期            |
|---------------------------|------------------|------------------|------------------|------------------|------------------|------------------|
| (A) 配 当 等 収 益             | －円               | －円               | 32円              | －円               | －円               | －円               |
| 受 取 利 息                   | －                | －                | 32               | －                | －                | －                |
| (B) 有 価 証 券 売 買 損 益       | 2,745,285        | 20,034,700       | 28,194,333       | 35,158,912       | △6,573,222       | 2,833,011        |
| 売 買 益                     | 102,301,577      | 25,188,295       | 172,879,581      | 61,944,631       | 122,789,769      | 237,237,344      |
| 売 買 損                     | △99,556,292      | △5,153,595       | △144,685,248     | △26,785,719      | △129,362,991     | △234,404,333     |
| (C) 信 託 報 酬 等             | △3,859,901       | △3,279,779       | △3,638,982       | △4,011,219       | △3,393,519       | △3,688,378       |
| (D) 当 期 損 益 金 (A + B + C) | △1,114,616       | 16,754,921       | 24,555,383       | 31,147,693       | △9,966,741       | △855,367         |
| (E) 前 期 繰 越 損 益 金         | △847,916,973     | △847,449,389     | △830,284,011     | △807,730,906     | △782,854,191     | △789,577,696     |
| (F) 追 加 信 託 差 損 益 金       | △2,048,511,952   | △2,029,025,085   | △2,148,573,461   | △2,138,860,947   | △2,133,693,510   | △2,108,365,289   |
| (配 当 等 相 当 額)             | (92,913,447)     | (92,266,922)     | (99,163,656)     | (99,247,747)     | (99,105,761)     | (98,042,866)     |
| (売 買 損 益 相 当 額)           | (△2,141,425,399) | (△2,121,292,007) | (△2,247,737,117) | (△2,238,108,694) | (△2,232,799,271) | (△2,206,408,155) |
| (G) 合 計 (D + E + F)       | △2,897,543,541   | △2,859,719,553   | △2,954,302,089   | △2,915,444,160   | △2,926,514,442   | △2,898,798,352   |
| (H) 収 益 分 配 金             | △10,548,802      | △10,434,116      | △10,830,682      | △10,763,042      | △10,727,486      | △10,583,908      |
| 次 期 繰 越 損 益 金 (G + H)     | △2,908,092,343   | △2,870,153,669   | △2,965,132,771   | △2,926,207,202   | △2,937,241,928   | △2,909,382,260   |
| 追 加 信 託 差 損 益 金           | △2,048,511,952   | △2,029,025,085   | △2,148,573,461   | △2,138,860,947   | △2,133,693,510   | △2,108,365,289   |
| (配 当 等 相 当 額)             | (93,057,601)     | (92,283,355)     | (99,571,996)     | (99,276,621)     | (99,117,080)     | (98,069,298)     |
| (売 買 損 益 相 当 額)           | (△2,141,569,553) | (△2,121,308,440) | (△2,248,145,457) | (△2,238,137,568) | (△2,232,810,590) | (△2,206,434,587) |
| 分 配 準 備 積 立 金             | 68,227,840       | 66,271,341       | 65,178,212       | 65,417,373       | 63,073,060       | 60,573,360       |
| 繰 越 損 益 金                 | △927,808,231     | △907,399,925     | △881,737,522     | △852,763,628     | △866,621,478     | △861,590,331     |

(注1) (B) 有価証券売買損益は期末の評価換えによるものを含みます。

(注2) (C) 信託報酬等には信託報酬に対する消費税等相当額を含めて表示しています。

(注3) (F) 追加信託差損益金とあるのは、信託の追加設定の際、追加設定をした価額から元本を差し引いた差額分をいいます。

(注4) 信託財産の運用の指図に係る権限の全部又は一部を委託するために要する費用として、純資産総額に対して年0.33%以内の率を乗じて得た額を委託者報酬の中から支弁しております。

(注5) 分配金の計算過程は以下の通りです。

|                              | 第270期        | 第271期        | 第272期        | 第273期        | 第274期        | 第275期        |
|------------------------------|--------------|--------------|--------------|--------------|--------------|--------------|
| (a) 費用控除後の配当等収益              | 9,494,412円   | 9,440,497円   | 10,591,979円  | 11,706,889円  | 8,756,398円   | 9,180,813円   |
| (b) 費用控除後・繰越欠損金補填後の有価証券売買等損益 | 0円           | 0円           | 0円           | 0円           | 0円           | 0円           |
| (c) 収益調整金                    | 93,057,601円  | 92,283,355円  | 99,571,996円  | 99,276,621円  | 99,117,080円  | 98,069,298円  |
| (d) 分配準備積立金                  | 69,282,230円  | 67,264,960円  | 65,416,915円  | 64,473,526円  | 65,044,148円  | 61,976,455円  |
| (e) 分配可能額(a + b + c + d)     | 171,834,243円 | 168,988,812円 | 175,580,890円 | 175,457,036円 | 172,917,626円 | 169,226,566円 |
| 1万円当たり分配可能額                  | 325.79円      | 323.92円      | 324.23円      | 326.04円      | 322.38円      | 319.78円      |
| (f) 分配金額                     | 10,548,802円  | 10,434,116円  | 10,830,682円  | 10,763,042円  | 10,727,486円  | 10,583,908円  |
| 1万円当たり分配金額(税引前)              | 20円          | 20円          | 20円          | 20円          | 20円          | 20円          |

## ■ 分配金のお知らせ

| 決算期   | 年月日         | 1万円当たりの分配金(税込) |
|-------|-------------|----------------|
| 第270期 | 2024年6月24日  | 20円            |
| 第271期 | 2024年7月22日  | 20円            |
| 第272期 | 2024年8月22日  | 20円            |
| 第273期 | 2024年9月24日  | 20円            |
| 第274期 | 2024年10月22日 | 20円            |
| 第275期 | 2024年11月22日 | 20円            |

(注1) 受益者が収益分配金を受け取る際、収益分配金落ち後の基準価額が個別元本と同額の場合または個別元本を上回っている場合には、収益分配金の全額が普通分配金となり、収益分配金落ち後の基準価額が個別元本を下回っている場合には、その下回る部分の額が元本払戻金(特別分配金)となります。

(注2) 元本払戻金(特別分配金)が発生した場合は、収益分配金発生時に個々の受益者の個別元本から当該元本払戻金(特別分配金)を控除した額が、その後の個々の受益者の個別元本となります。

(注3) 個人の受益者が受け取る普通分配金に対する課税について、20.315%(所得税15%、復興特別所得税0.315%および地方税5%)の税率で源泉徴収(申告不要)されます。

※外国税額控除の適用となった場合には、分配時の税金が上記と異なる場合があります。

※法人の受益者の場合は取扱いが異なります。

※税法が改正された場合等には、内容が変更となる場合があります。

# フィデリティ・ハイ・イールド・ボンド・オープン・マザーファンド 運用報告書

## 《第55期》

決算日 2024年11月22日

(計算期間：2024年5月23日から2024年11月22日まで)

■当ファンドの仕組みは次の通りです。

|        |  |
|--------|--|
| 運用方針   | <ul style="list-style-type: none"><li>●米ドル建高利回り事業債(ハイ・イールド債券)を主要な投資対象とします。</li><li>●個別企業分析に基づき、米ドル建高利回り事業債(ハイ・イールド債券)を中心に投資することにより、高水準の利息等収入の確保を図るとともに値上り益の追求を目指します。</li><li>●個別企業分析にあたっては、アナリストによる独自の企業調査情報を活用し、個別の企業の信用分析とポートフォリオ・マネージャーによる「ボトム・アップ・アプローチ」を重視した運用を行います。</li><li>●ポートフォリオ構築にあたっては、分散投資を基本としリスク分散を図ります。</li><li>●債券等の組入比率は、原則として高位を維持します。ただし、市況動向等により弾力的に変更を行う場合があります。</li><li>●FIAM LLCに、運用の指図に関する権限を委託します。</li><li>●市況動向、資金動向等によっては上記のような運用ができない場合もあります。</li></ul> |
| 主要運用対象 | 米ドル建高利回り事業債(ハイ・イールド債券)を主要な投資対象とします。  |
| 組入制限   | ハイ・イールド債券への投資割合には、制限を設けません。<br>株式への投資割合は、投資信託財産の純資産総額の20%以下とします。<br>外貨建資産への投資割合には制限を設けません。   |

## ■最近5期の運用実績

| 決算期               | 基準価額   |      | 参考指数 <sup>※</sup> |      | 株式組入比率等 | 新株予約債(転換社債)組入比率 | 債券組入比率 | 債券先物比率 | 純資産総額 |
|-------------------|--------|------|-------------------|------|---------|-----------------|--------|--------|-------|
|                   | 円      | 騰落率  | 円                 | 騰落率  |         |                 |        |        |       |
| 51期 (2022年11月22日) | 70,682 | 11.5 | 289,037           | 10.6 | 3.5     | 2.8             | 85.3   | —      | 8,012 |
| 52期 (2023年5月22日)  | 70,973 | 0.4  | 290,865           | 0.6  | 3.9     | 2.4             | 86.3   | —      | 7,933 |
| 53期 (2023年11月22日) | 78,706 | 10.9 | 326,197           | 12.1 | 3.3     | 0.8             | 85.1   | —      | 8,386 |
| 54期 (2024年5月22日)  | 89,018 | 13.1 | 366,778           | 12.4 | 2.6     | 1.0             | 89.9   | —      | 8,635 |
| 55期 (2024年11月22日) | 93,619 | 5.2  | 385,152           | 5.0  | 2.4     | 0.8             | 88.8   | —      | 8,837 |

※当ファンドはベンチマークを設定していません。参考指数としてICE BofA USハイ・イールド・コンストレインド・インデックス(円換算)\*を記載しております。

\*ICE BofA USハイ・イールド・コンストレインド・インデックス(円換算)は、株式会社三菱UFJ銀行が発表する換算レートをもとに委託会社が算出しています。

\*ICE<sup>®</sup>はICE Data Indices, LLCまたはその関連会社の登録商標です。BofA<sup>®</sup>はバンク・オブ・アメリカ・コーポレーションおよびその関連会社(BofA)によってライセンス供与されたバンク・オブ・アメリカ・コーポレーションの登録商標であり、BofAの事前の承認なしに使用することはできません。ICE BofAはICE BofA indexを現状有姿の状態で見せ、その適切性、品質、正確性、適時性、完全性を保証するものではありません。またICE BofAは、それらの利用に際し責任を負うものではなく、フィデリティ投信株式会社あるいは同社の商品やサービスにつき、スポンサー提供、支持、もしくは推奨するものではありません。

This Japanese translation of the disclaimer is for informational purposes only, and the English language disclaimer, which is available upon request, controls with respect to ICE Data Indices, LLC and the ICE BofA Indices.

(注1) 株式組入比率等には、新株予約権証券を含みます。

(注2) 債券先物比率=買建比率-売建比率

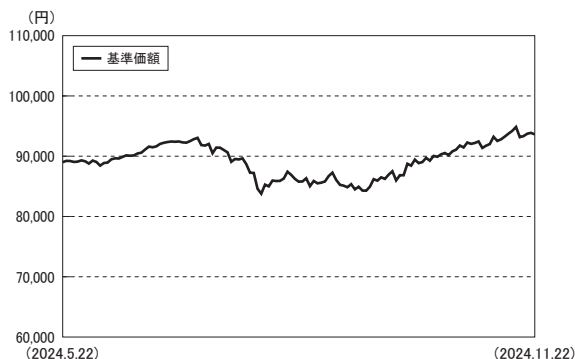
## ■当期中の基準価額と市況等の推移

| 年月日                 | 基準価額   |      | 参考指数    |      | 株式組入比率等 | 新株予約債(転換社債)組入比率 | 債券組入比率 | 債券先物比率 |
|---------------------|--------|------|---------|------|---------|-----------------|--------|--------|
|                     | 円      | 騰落率  | 円       | 騰落率  |         |                 |        |        |
| (期首)<br>2024年5月22日  | 89,018 | —    | 366,778 | —    | 2.6     | 1.0             | 89.9   | —      |
| 5月末                 | 88,777 | △0.3 | 366,979 | 0.1  | 2.6     | 1.0             | 88.2   | —      |
| 6月末                 | 92,232 | 3.6  | 380,619 | 3.8  | 2.6     | 1.0             | 87.8   | —      |
| 7月末                 | 88,684 | △0.4 | 367,428 | 0.2  | 2.6     | 1.0             | 89.8   | —      |
| 8月末                 | 85,809 | △3.6 | 354,548 | △3.3 | 2.7     | 1.1             | 86.1   | —      |
| 9月末                 | 85,986 | △3.4 | 355,207 | △3.2 | 2.6     | 1.3             | 88.6   | —      |
| 10月末                | 92,452 | 3.9  | 380,254 | 3.7  | 2.5     | 1.3             | 91.8   | —      |
| (期末)<br>2024年11月22日 | 93,619 | 5.2  | 385,152 | 5.0  | 2.4     | 0.8             | 88.8   | —      |

(注) 騰落率は期首比です。

## ■運用経過の説明

### ●基準価額の推移



### ●基準価額の主な変動要因

当期の当ファンドの騰落率は、+5.2%でした。

当期はハイ・イールド債券相場が前期末比で上昇したことが当ファンドの基準価額にプラスに寄与しました。一方、為替相場で円高米ドル安となったことはマイナスに寄与しました。(当ファンドは為替ヘッジを行っておりませんので、為替相場の変動が基準価額に反映されます。)

### ●投資環境

当期の米国ハイ・イールド債券相場の騰落率は、ICE BofA USハイ・イールド・コンストレインド・インデックスで+6.2%(米ドル・ベース、以下同じ)となりました。米10年国債は+2.0%、米投資適格社債は+3.5%となりました。当期末時点の米国ハイ・イールド債券の利回り(上記インデックス・ベース)は前期末の8.04%から7.43%へと低下、米10年国債利回り(米長期金利)は期中に大きく変動したものの、前期末の4.44%から4.43%とほぼ変わらない水準で終え、両者の利回り格差は縮小しました。

当期は、米連邦準備制度理事会(FRB)による利下げ開始、及び米大統領選挙が焦点となりました。

FRBは7月に8会合連続で政策金利を据え置いた後、9月に4年半ぶりの利下げを決定しました。利下げ幅は通常の2倍となる0.5%幅で、政策金利であるFF金利の誘導水準は年4.75~5.0%とされました。

利下げ開始に対する期待は今年前半から高まっていたが、米長期金利は実際に利下げが行われた9月までに期初の4.44%から3.61%へと大幅に低下しました。

しかし、その後米長期金利は急反転しました。米景気に対する楽観的な見通しとともに大幅利下げ継続観測が後退したことや、米大統領選で共和党候補トランプ氏が再選された場合に同氏の掲げる政策が財政赤字の拡大につながる、また、物価上昇を加速させると懸念されたためです。実際に、11月上旬に行われた米大統領選挙ではトランプ前大統領が勝利し、議会もその後上下院ともに共和党が制したことから、市場のこの懸念はさらに強まり、FRBが11月に(大統領選直後に)0.25%幅の追加利下げを行いFF金利の誘導目標を年4.50~4.75%とした後も、米長期金利の上昇基調は続きました。

一方、米景気は底堅さを維持し、米株式市場では主要指数が変動を伴いながらも力強く上昇し、過去最高値を更新する勢いが続きました。米株価との連動性が高い米ハイ・イールド債券相場も前期に続き堅調に推移し、当期も良好なリターンを記録しました。

※文中の騰落率は、米ドル、現地期末ベースです。また、リターン、利回りの数値はICE BofAのインデックスによるものです。

## ●ポートフォリオ

当ファンドは、主として米ドル建て高利回り事業債(ハイ・イールド債券)を中心に分散投資を行い、高水準の利息等の収入を確保するとともに、値上り益の追求を目指し運用を行います。当期もこれまでと変わらず、徹底した企業分析に基づき、個別銘柄の選択を重視した運用を行いました。

### 組入上位5業種

前期末

|   | 業種     | 比率    |
|---|--------|-------|
| 1 | エネルギー  | 16.3% |
| 2 | ヘルスケア  | 9.1   |
| 3 | テクノロジー | 7.5   |
| 4 | サービス   | 5.9   |
| 5 | 化学     | 4.6   |

当期末

|   | 業種     | 比率    |
|---|--------|-------|
| 1 | エネルギー  | 13.4% |
| 2 | ヘルスケア  | 8.1   |
| 3 | 通信     | 7.5   |
| 4 | テクノロジー | 7.0   |
| 5 | サービス   | 5.9   |



(注1) 業種は原則としてICE BofAの分類によります。一部弊社の判断で分類しているものが含まれます。

(注2) 「比率」欄は、純資産に対する割合です。

## ■今後の運用方針

米国では引き続き景気・物価・金融政策動向が注目されています。インフレは緩やかに減速傾向が続いており、労働市場もやや弱含みが見られる一方、成長率は良好な水準となっています。こうしたなか、米連邦準備制度理事会(FRB)は複数回の利下げを行っていますが、先々の利下げ回数については不透明感が大きく、市場の利下げ期待が上下することで長期金利の変動が大きくなる可能性があります。今後について、インフレが再び加速に転じるリスクや、新政権によって優先的に実施される政策などが先行きの不確実性要因となっており、そのような要因の影響および動向を注意深く見てまいります。

米国ハイ・イールド社債については、金利動向に加え、経済環境が悪化した場合の個別企業の財務やデフォルト率への影響などに引き続き注意を払っています。

運用においては、経済環境、デフォルト動向だけでなく、市場の流動性、バリュエーションなども十分に勘案した上で、個別企業の業績、財務状況を慎重に見極め、銘柄選別を行ってまいります。

## ■1万円(元本10,000円)当たりの費用明細

(2024年5月23日～2024年11月22日)

| 項目                  | 金額        |
|---------------------|-----------|
| (a) 売買委託手数料<br>(株式) | 0円<br>(0) |
| (b) 有価証券取引税         | —         |
| (c) その他費用<br>(保管費用) | 9<br>(9)  |
| 合計                  | 10        |

(注) 費用明細の項目の概要および注記については、前述の「1万円(元本10,000円)当たりの費用明細」をご参照ください。

## ■ 売買及び取引の状況 (2024年5月23日から2024年11月22日まで)

### (1) 株 式

|         | 買 付          |                       | 売 付 |                 |
|---------|--------------|-----------------------|-----|-----------------|
|         | 株 数          | 金 額                   | 株 数 | 金 額             |
| 外国      | 百株           |                       | 百株  |                 |
| ア メ リ カ | 1<br>(69.17) | 千アメリカ・ドル<br>5<br>(32) | 41  | 千アメリカ・ドル<br>226 |

(注1) 金額は受渡し代金。

(注2) ( )内は増資割当、株式転換・合併等による増減分で、上段の数字には含まれておりません。

(注3) 金額の単位未満は切捨て。

### (2) 新株予約権証券

|         | 買 付   |               | 売 付        |                      |
|---------|-------|---------------|------------|----------------------|
|         | 証 券 数 | 金 額           | 証 券 数      | 金 額                  |
| 外国      | 証券    |               | 証券         |                      |
| ア メ リ カ | 204   | 千アメリカ・ドル<br>0 | —<br>(265) | 千アメリカ・ドル<br>—<br>(9) |

(注1) 金額は受渡し代金。

(注2) ( )内は、権利行使及び権利行使期間満了等による増減分で、上段の数字には含まれておりません。

(注3) 金額の単位未満は切捨て。

### (3) 新株予約権付社債（転換社債）

|         | 買 付             |                 | 売 付                     |                         |
|---------|-----------------|-----------------|-------------------------|-------------------------|
|         | 額 面             | 金 額             | 額 面                     | 金 額                     |
| 外国      |                 |                 |                         |                         |
| ア メ リ カ | 千アメリカ・ドル<br>328 | 千アメリカ・ドル<br>245 | 千アメリカ・ドル<br>60<br>(694) | 千アメリカ・ドル<br>37<br>(426) |

(注1) 金額は受渡し代金(経過利子分は含まれておりません)。

(注2) ( )内は予約権行使による減少分で、上段の数字には含まれておりません。

(注3) 単位未満は切捨て。

### (4) 公社債

|         | 買 付 額 |          | 売 付 額 |                  |
|---------|-------|----------|-------|------------------|
|         |       |          |       |                  |
| 外国      |       |          |       |                  |
| ア メ リ カ |       | 千アメリカ・ドル |       | 千アメリカ・ドル         |
| 社 債 券   |       | 9,716    |       | 8,096<br>(1,998) |

(注1) 金額は受渡し代金(経過利子分は含まれておりません)。

(注2) ( )内は償還による減少分で、上段の数字には含まれておりません。

(注3) 社債券には新株予約権付社債(転換社債)は含まれておりません。

(注4) 単位未満は切捨て。



## (5) 金銭債権

|    |      | 買付額      | 売付額         |
|----|------|----------|-------------|
| 外国 |      |          |             |
|    | アメリカ | 千アメリカ・ドル | 千アメリカ・ドル    |
|    | 金銭債権 | 1,486    | 878<br>(85) |

(注1) 金額は受渡し代金。

(注2) ( )内は償還による減少分で、上段の数字には含まれておりません。

(注3) 単位未満は切捨て。

## ■ 株式売買金額の平均組入株式時価総額に対する割合

| 項目                | 当期        |
|-------------------|-----------|
| (a) 期中の株式売買金額     | 35,673千円  |
| (b) 期中の平均組入株式時価総額 | 217,699千円 |
| (c) 売買高比率(a)/(b)  | 0.16      |

(注1) 売買高比率は小数点以下2位未満切捨て。

(注2) 期中の株式売買金額には、増資、配当株式等は含まれておりません。なお、単位未満は切捨て。

(注3) 期中の平均組入株式時価総額は、月末に残高がない月数を除いた単純平均とし、単位未満は切捨て。

(注4) 外貨建株式の邦貨換算は、期中の株式売買金額、期中の平均組入株式時価総額とも各月末(決算日の属する月については決算日)の仲値で換算した邦貨金額の合計です。

## ■ 利害関係人との取引状況等 (2024年5月23日から2024年11月22日まで)

期中における当ファンドに係る利害関係人との取引はありません。

(注) 利害関係人とは、投資信託及び投資法人に関する法律第11条第1項に規定される利害関係人です。

## ■ 特定資産の価格等の調査について

調査を行った者の氏名又は名称

有限責任監査法人トーマツ

### 調査の結果及び方法の概要

調査依頼を行った取引は2024年5月23日から2024年11月22日までの間で金銭債権(貸付債権)取引15件でした。これらの金銭債権(貸付債権)取引について、「投資信託及び投資法人に関する法律(昭和26年法律第198号)」第11条第2項に基づいて比較可能な価格のほか、特定取引に係る現地約定日、銘柄、取引の相手方の名称、通貨の種類、数量、売買の別、利率及び償還日に関して、有限責任監査法人トーマツに調査を委託し、日本公認会計士協会が公表した専門業務実務指針4460「投資信託及び投資法人における特定資産の価格等の調査に係る合意された手続業務に関する実務指針」に基づく調査結果として合意された手続実施結果報告書を入手しています。

なお、本調査は財務諸表監査の一部ではなく、また価格の妥当性や内部管理体制について保証を提供するものではありません。

■組入資産の明細 (2024年11月22日現在)

(1) 外国株式

上場、登録株式

| 銘柄                             | 期首(前期末)    | 当 期 末  |          | 業 種 等  |                  |  |
|--------------------------------|------------|--------|----------|--------|------------------|--|
|                                | 株 数        | 株 数    | 評 価 額    |        |                  |  |
|                                |            |        | 外貨建金額    |        | 邦貨換算金額           |  |
| (アメリカ・・・NASDAQ)                | 百株         | 百株     | 千アメリカ・ドル | 千円     |                  |  |
| NORTHEAST GROCERY INC PP       | 262.83     | 262.83 | 131      | 20,346 | 生活必需品流通・小売り      |  |
| CAESARS ENTERTAINMENT INC      | 10.97      | 10.97  | 41       | 6,366  | 消費者サービス          |  |
| (アメリカ・・・ニューヨーク証券取引所)           |            |        |          |        |                  |  |
| PG&E CORP                      | 94.52      | 94.52  | 200      | 31,006 | 公益事業             |  |
| CALIFORNIA RES CORP            | 63.14      | 25.79  | 153      | 23,743 | エネルギー            |  |
| REGIONS FIN 5.70%/VAR PFD PERP | 40         | 40     | 98       | 15,210 | 銀行               |  |
| NOBLE CORP PLC                 | 3.37       | 3.37   | 11       | 1,806  | エネルギー            |  |
| GTT COMMUNICATIONS INC         | 10.89      | 10.89  | 58       | 9,095  | ソフトウェア・サービス      |  |
| (アメリカ・・・OTC)                   |            |        |          |        |                  |  |
| MESQUITE ENERGY INC            | 55.03      | 55.03  | 464      | 71,809 | エネルギー            |  |
| INTELSAT SA/LUXEMBOURG         | 23.42      | 23.42  | 80       | 12,405 | 電気通信サービス         |  |
| PURE WEST ENERGY               | 0.02       | 0.02   | 0        | 0      | エネルギー            |  |
| CANO HEALTH LLC                | —          | 66.52  | 81       | 12,560 | ヘルスケア機器・サービス     |  |
| SOUTHEASTERN GROCERS CVR RT    | 159.91     | 159.91 | 7        | 1,092  | 一般消費財・サービス流通・小売り |  |
| 小 計                            | 株 数 、 金 額  | 724.1  | 753.27   | 1,329  | 205,444          |  |
|                                | 銘柄 数 <比 率> | 11銘柄   | 12銘柄     | —      | <2.3%>           |  |
| 合 計                            | 株 数 、 金 額  | 724.1  | 753.27   | —      | 205,444          |  |
|                                | 銘柄 数 <比 率> | 11銘柄   | 12銘柄     | —      | <2.3%>           |  |

(注1) 邦貨換算金額は、期末の時価をわが国の対顧客電信売買相場の仲値により邦貨換算したものです。

(注2) < >内は、純資産総額に対する各国別株式評価額の比率。

(注3) 評価額の単位未満は切捨て。

## (2) 外国新株予約権証券

| 銘柄                             | 証券数      | 当 期 末 |          |       |        |
|--------------------------------|----------|-------|----------|-------|--------|
|                                |          | 証券数   | 評 価 額    |       | 邦貨換算金額 |
|                                |          |       | 外貨建金額    |       |        |
| (アメリカ)                         | 証券       | 証券    | 千アメリカ・ドル | 千円    |        |
| NOBLE CORP PLC TR 1 WT 2/04/28 | 1,176    | 1,176 | 15       | 2,420 |        |
| NOBLE CORP PLC TR2 WT 2/04/28  | 1,176    | 1,176 | 15       | 2,336 |        |
| GTT COMM INC WT 12/30/27       | 290      | 290   | 4        | 706   |        |
| CALIFORNIA RES CRP WT 10/27/24 | 265      | —     | —        | —     |        |
| CANO HEALTH LLC WT             | —        | 204   | 0        | 124   |        |
| 小 計                            | 証券数、金額   | 2,907 | 2,846    | 36    | 5,588  |
|                                | 銘柄数 <比率> | 4     | 4        | —     | <0.1%> |
| 合 計                            | 証券数、金額   | 2,907 | 2,846    | —     | 5,588  |
|                                | 銘柄数 <比率> | 4     | 4        | —     | <0.1%> |

(注1) 邦貨換算金額は、期末の時価をわが国の対顧客電信売買相場の仲値により邦貨換算したものです。

(注2) < >内は、純資産総額に対する各国別評価額の比率。

(注3) 評価額の単位未満は切捨て。

## (3) 公社債

### (A) 債券種類別開示

#### 外国(外貨建)公社債

| 区 分     | 当 期 末              |                    |                 |           |                 |           |           |          |
|---------|--------------------|--------------------|-----------------|-----------|-----------------|-----------|-----------|----------|
|         | 額面金額               | 評 価 額              |                 | 組入比率      | うちBB格<br>以下組入比率 | 残存期間別組入比率 |           |          |
|         |                    | 外貨建金額              | 邦貨換算金額          |           |                 | 5年以上      | 2年以上      | 2年未満     |
| ア メ リ カ | 千アメリカ・ドル<br>55,175 | 千アメリカ・ドル<br>51,238 | 千円<br>7,917,296 | %<br>89.6 | %<br>77.1       | %<br>38.5 | %<br>47.4 | %<br>3.7 |
| 合 計     | —                  | —                  | 7,917,296       | 89.6      | 77.1            | 38.5      | 47.4      | 3.7      |

(注1) 邦貨換算金額は、期末の時価をわが国の対顧客電信売買相場の仲値により邦貨換算したものです。

(注2) 組入比率は、純資産総額に対する評価額の割合。

(注3) 額面金額、評価額の単位未満は切捨て。

(注4) 評価については証券会社、価格情報会社等よりデータを入手しています。

(B) 個別銘柄開示  
外国(外貨建)公社債

| 銘柄                                   | 当 期 末    |         |          |          |        |            |
|--------------------------------------|----------|---------|----------|----------|--------|------------|
|                                      | 種 類      | 利 率     | 額面金額     | 評 価 額    |        | 償還年月日      |
|                                      |          |         |          | 外貨建金額    | 邦貨換算金額 |            |
| (アメリカ)                               |          | %       | 千アメリカ・ドル | 千アメリカ・ドル | 千円     |            |
| SEA LTD CONV 1% 12/01/24             | 新株予約権付社債 | 1.0000  | 23       | 53       | 8,235  | 2024/12/01 |
| SUNNOVA ENG INT CV 0.25% 12/26       | 新株予約権付社債 | 0.2500  | 40       | 24       | 3,771  | 2026/12/01 |
| REDFIN CORP CV 0.5% 04/01/27         | 新株予約権付社債 | 0.5000  | 100      | 72       | 11,211 | 2027/04/01 |
| ECHOST CRP CNV 3.875% 11/12/30       | 新株予約権付社債 | 3.8750  | 278      | 300      | 46,385 | 2030/11/30 |
| ALPHA NAT RES I 9.75% 4/15/18 Escrow | 社債券      | 0.0000  | 460      | 0        | 0      | 2025/04/15 |
| WALTER ENERGY 9.5% 10/19 144A        | 社債券      | 0.0000  | 340      | 0        | 0      | 2049/12/31 |
| TOPS MARKETS CORP ESCROW             | 社債券      | 0.0000  | 340      | 0        | 0      | 2049/12/31 |
| HERTZ CORP 6.25% 10/15/22            | 社債券      | 0.0000  | 125      | 7        | 1,110  | 2049/12/31 |
| SANCHEZ ENERGY 7.25% 2/23 144A       | 社債券      | 0.0000  | 381      | 0        | 0      | 2049/12/31 |
| HERTZ CORP 5.5% 10/15/2024 RGS       | 社債券      | 0.0000  | 250      | 15       | 2,414  | 2049/12/31 |
| SYMANTEC CORP 5% 04/25 144A          | 社債券      | 5.0000  | 100      | 99       | 15,401 | 2025/04/15 |
| RANGE RES CORP 4.875% 05/15/25       | 社債券      | 4.8750  | 150      | 149      | 23,127 | 2025/05/15 |
| SUGARHOUSE 5.875% 5/15/25 144A       | 社債券      | 5.8750  | 50       | 49       | 7,716  | 2025/05/15 |
| CITGO PETRO 7% 06/15/25 REGS         | 社債券      | 7.0000  | 150      | 150      | 23,209 | 2025/06/15 |
| NEW FORTRESS EN 6.75% 09/15/25       | 社債券      | 6.7500  | 130      | 129      | 19,987 | 2025/09/15 |
| SPIRIT LOYALTY 8% 09/20/25 RGS       | 社債券      | 8.0000  | 10       | 6        | 1,064  | 2025/09/20 |
| SPIRIT LOYALTY 8% 09/20/25 RGS       | 社債券      | 8.0000  | 90       | 61       | 9,491  | 2025/09/20 |
| ENVIVA PT LP 6.5% 1/15/26 144A       | 社債券      | 0.0000  | 125      | 31       | 4,828  | 2026/01/15 |
| HESS INFRASTRUCTURE PARTNERS L       | 社債券      | 5.6250  | 15       | 14       | 2,316  | 2026/02/15 |
| CARNIVAL CORP 7.625% 03/01/26 RGS    | 社債券      | 7.6250  | 65       | 65       | 10,091 | 2026/03/01 |
| NCL CORP LTD 5.875% 03/15/26 R       | 社債券      | 5.8750  | 50       | 49       | 7,723  | 2026/03/15 |
| MATTEL INC 3.375% 04/01/26 RGS       | 社債券      | 3.3750  | 100      | 97       | 15,028 | 2026/04/01 |
| UNITED AIRLINE 4.375% 04/15/26 REGS  | 社債券      | 4.3750  | 100      | 98       | 15,219 | 2026/04/15 |
| GGAM FINANCE LT 7.75% 05/15/26       | 社債券      | 7.7500  | 100      | 101      | 15,727 | 2026/05/15 |
| TULLOW OIL PLC 10.25% 5/26 RGS       | 社債券      | 10.2500 | 200      | 181      | 28,064 | 2026/05/15 |
| MPT OPER PARTNERSHP 5.25% 8/26       | 社債券      | 5.2500  | 400      | 374      | 57,801 | 2026/08/01 |
| TRIVIUM PACKING 5.5% 8/26 144A       | 社債券      | 5.5000  | 75       | 74       | 11,517 | 2026/08/15 |
| SIRIUS XM RADIO 3.125% 09/01/26 REGS | 社債券      | 3.1250  | 65       | 62       | 9,666  | 2026/09/01 |
| SM ENERGY CO 6.75% 09/15/26          | 社債券      | 6.7500  | 60       | 60       | 9,277  | 2026/09/15 |
| SUNNOVA ENERGY 5.875% 9/26 RGS       | 社債券      | 5.8750  | 100      | 78       | 12,191 | 2026/09/01 |
| KOBE US MIDC PIK VAR 11/26 RGS       | 社債券      | 10.0000 | 165      | 138      | 21,465 | 2026/11/01 |
| ZIGGO BOND 6% 1/15/27 144A           | 社債券      | 6.0000  | 160      | 159      | 24,714 | 2027/01/15 |
| GENESIS ENERGY LP 8% 01/15/27        | 社債券      | 8.0000  | 130      | 132      | 20,469 | 2027/01/15 |
| VISTRA OP CO 5.625% 02/27 144A       | 社債券      | 5.6250  | 150      | 149      | 23,168 | 2027/02/15 |
| TENET HEALTHCARE 6.25% 2/1/27        | 社債券      | 6.2500  | 300      | 300      | 46,362 | 2027/02/01 |
| TRANSOCEAN PO 6.875% 2/27 144A       | 社債券      | 6.8750  | 60       | 60       | 9,330  | 2027/02/01 |
| NCL CORP 5.875% 02/15/27 REGS        | 社債券      | 5.8750  | 100      | 100      | 15,462 | 2027/02/15 |
| GGAM FINANCE LT 8% 2/15/27 RGS       | 社債券      | 8.0000  | 60       | 62       | 9,610  | 2027/02/15 |
| FRONT RANGE BID 4% 3/1/27 144A       | 社債券      | 4.0000  | 150      | 138      | 21,449 | 2027/03/01 |
| SPCM SA 3.125% 03/15/27 REGS         | 社債券      | 3.1250  | 100      | 94       | 14,671 | 2027/03/15 |
| CARNIVAL CORP 5.75% 3/1/27 RGS       | 社債券      | 5.7500  | 100      | 100      | 15,496 | 2027/03/01 |

| 銘柄                                | 当期末 |         |          |          |        |            |
|-----------------------------------|-----|---------|----------|----------|--------|------------|
|                                   | 種類  | 利率      | 額面金額     | 評価額      |        | 償還年月日      |
|                                   |     |         |          | 外貨建金額    | 邦貨換算金額 |            |
| (アメリカ)                            |     | %       | 千アメリカ・ドル | 千アメリカ・ドル | 千円     |            |
| CSC HLDGS 5.5% 04/15/27 144A      | 社債券 | 5.5000  | 300      | 270      | 41,814 | 2027/04/15 |
| SUNOCO LP /CORP 6% 04/15/27       | 社債券 | 6.0000  | 165      | 165      | 25,546 | 2027/04/15 |
| ARCHROCK LP 6.875% 4/27 144A      | 社債券 | 6.8750  | 36       | 36       | 5,588  | 2027/04/01 |
| MAUSER PACKAGIN 7.875% 04/15/27   | 社債券 | 7.8750  | 100      | 102      | 15,818 | 2027/04/15 |
| CCO HLDGS/CAP 5.125% 5/27 144     | 社債券 | 5.1250  | 475      | 468      | 72,334 | 2027/05/01 |
| CHEMOURS CO 5.375% 05/15/2027     | 社債券 | 5.3750  | 130      | 127      | 19,654 | 2027/05/15 |
| ICAHN LP/FN COR 5.25% 05/15/27    | 社債券 | 5.2500  | 270      | 258      | 39,976 | 2027/05/15 |
| EQT MIDSTREAM 7.5% 06/01/27 REGS  | 社債券 | 7.5000  | 100      | 102      | 15,847 | 2027/06/01 |
| UNIVISION 6.625% 06/01/27 RGS     | 社債券 | 6.6250  | 150      | 148      | 23,006 | 2027/06/01 |
| HAT HLDGS I/II 8% 06/15/27 REGS   | 社債券 | 8.0000  | 100      | 103      | 16,064 | 2027/06/15 |
| SABRE GLBL INC 8.625% 6/27 RGS    | 社債券 | 8.6250  | 115      | 113      | 17,472 | 2027/06/01 |
| VISTRA OPERATI 5% 7/31/27 144A    | 社債券 | 5.0000  | 215      | 212      | 32,863 | 2027/07/31 |
| CATALENT PHARM 5% 6/30/27 144A    | 社債券 | 5.0000  | 35       | 34       | 5,384  | 2027/07/15 |
| SCRIPPS ESCRO 5.875% 7/27 144A    | 社債券 | 5.8750  | 95       | 71       | 11,119 | 2027/07/15 |
| EQT MIDSTREAM 6.5% 7/1/27 RGS     | 社債券 | 6.5000  | 110      | 112      | 17,383 | 2027/07/01 |
| BAUSCH HLTH 5.75% 8/15/27 144A    | 社債券 | 5.7500  | 30       | 26       | 4,092  | 2027/08/15 |
| SIRIUS XM RADIO 5% 8/1/27 RGS     | 社債券 | 5.0000  | 200      | 196      | 30,334 | 2027/08/01 |
| C&W SR FIN 6.875% 9/15/27 144A    | 社債券 | 6.8750  | 230      | 228      | 35,240 | 2027/09/15 |
| NEXTERA ENERGY 4.5% 9/27 144A     | 社債券 | 4.5000  | 60       | 56       | 8,801  | 2027/09/15 |
| ADVANCED DRAIN 5% 9/30/27 144A    | 社債券 | 5.0000  | 150      | 147      | 22,780 | 2027/09/30 |
| FRONTIER COMM 5.875% 10/15/27 RGS | 社債券 | 5.8750  | 80       | 79       | 12,356 | 2027/10/15 |
| ALLIANT HLDG 6.75% 10/27 144A     | 社債券 | 6.7500  | 245      | 244      | 37,805 | 2027/10/15 |
| PERFORMANCE 5.5% 10/15/27 RGS     | 社債券 | 5.5000  | 250      | 248      | 38,363 | 2027/10/15 |
| FIRST QUA 6.875% 10/15/27 RGS     | 社債券 | 6.8750  | 200      | 198      | 30,722 | 2027/10/15 |
| ACADEMY LTD 6% 11/15/27 REGS      | 社債券 | 6.0000  | 100      | 99       | 15,364 | 2027/11/15 |
| MINERAL RES LTD 8% 11/1/27 RGS    | 社債券 | 8.0000  | 95       | 96       | 14,982 | 2027/11/01 |
| TRANSDIGM INC 5.5% 11/15/27       | 社債券 | 5.5000  | 225      | 222      | 34,332 | 2027/11/15 |
| DISH NETWO 11.75% 11/15/27 RGS    | 社債券 | 11.7500 | 300      | 317      | 49,134 | 2027/11/15 |
| MATCH GROUP INC 5% 12/27 144A     | 社債券 | 5.0000  | 110      | 106      | 16,509 | 2027/12/15 |
| CENTENE CORP 4.25% 12/15/27       | 社債券 | 4.2500  | 95       | 91       | 14,146 | 2027/12/15 |
| 1375209 BC LTD 9% 01/30/28 RGS    | 社債券 | 9.0000  | 187      | 186      | 28,788 | 2028/01/30 |
| TERRAFORM POWER 5% 1/28 144A      | 社債券 | 5.0000  | 80       | 77       | 11,981 | 2028/01/31 |
| ALTICE FRANCE SA 5.5% 01/15/20    | 社債券 | 5.5000  | 200      | 157      | 24,266 | 2028/01/15 |
| UNISYS 6.875% 11/01/27 RGS        | 社債券 | 6.8750  | 45       | 44       | 6,831  | 2027/11/01 |
| HERTZ 6% 01/15/28 RGS             | 社債券 | 0.0000  | 48       | 8        | 1,260  | 2028/01/15 |
| ENLINK MIDSTR 5.625% 01/15/28 RGS | 社債券 | 5.6250  | 200      | 201      | 31,210 | 2028/01/15 |
| SEALED AIR 6.125% 2/28 RGS        | 社債券 | 6.1250  | 85       | 85       | 13,230 | 2028/02/01 |
| CCO HLDGS/CAP 5% 2/1/28 144A      | 社債券 | 5.0000  | 200      | 194      | 30,047 | 2028/02/01 |
| CVR ENERGY 5.75% 02/15/28 144A    | 社債券 | 5.7500  | 30       | 28       | 4,357  | 2028/02/15 |
| STATION CAS 4.5% 02/15/28 144A    | 社債券 | 4.5000  | 350      | 334      | 51,634 | 2028/02/15 |
| PBF HLD LLC/FIN 6% 02/15/28       | 社債券 | 6.0000  | 150      | 147      | 22,807 | 2028/02/15 |
| ALLEN MEDIA 10.5% 02/15/28 RGS    | 社債券 | 10.5000 | 150      | 66       | 10,198 | 2028/02/15 |
| UNITI/FIN/CSL 10.5% 2/28 RGS      | 社債券 | 10.5000 | 140      | 148      | 22,968 | 2028/02/15 |
| ALBERTSONS COM 6.5% 02/28 REGS    | 社債券 | 6.5000  | 150      | 152      | 23,593 | 2028/02/15 |

| 銘柄                                   | 当期  |         |          |          |        | 償還年月日      |
|--------------------------------------|-----|---------|----------|----------|--------|------------|
|                                      | 種類  | 利率      | 額面金額     | 評価額      |        |            |
|                                      |     |         |          | 外貨建金額    | 邦貨換算金額 |            |
| (アメリカ)                               |     | %       | 千アメリカ・ドル | 千アメリカ・ドル | 千円     |            |
| AMER AIR 7.25% 02/15/28 REGS         | 社債券 | 7.2500  | 45       | 45       | 7,087  | 2028/02/15 |
| CLEARWY ENR 4.75% 3/15/28 144A       | 社債券 | 4.7500  | 55       | 53       | 8,212  | 2028/03/15 |
| SUNOCO LP/SUNOC 5.875% 3/15/28       | 社債券 | 5.8750  | 50       | 50       | 7,727  | 2028/03/15 |
| KAISER AL 4.625% 03/01/28 RGS        | 社債券 | 4.6250  | 100      | 95       | 14,815 | 2028/03/01 |
| NCL FINANCE LTD 6.125% 03/15/2       | 社債券 | 6.1250  | 35       | 35       | 5,469  | 2028/03/15 |
| CSC HOLDINGS 7.5% 4/1/28 144A        | 社債券 | 7.5000  | 110      | 79       | 12,213 | 2028/04/01 |
| MAGIC MERGER 5.25% 05/1/28 RGS       | 社債券 | 5.2500  | 85       | 60       | 9,309  | 2028/05/01 |
| ATLAS LUXCO S 4.625% 6/28 RGS        | 社債券 | 4.6250  | 40       | 37       | 5,802  | 2028/06/01 |
| ALLIED UNIVERS 4.625% 6/28 RGS       | 社債券 | 4.6250  | 60       | 56       | 8,730  | 2028/06/01 |
| ZF NORTH AMER C 6.875% 04/14/28 REGS | 社債券 | 6.8750  | 150      | 151      | 23,341 | 2028/04/14 |
| CHARLES RIV 4.25% 5/1/28 144A        | 社債券 | 4.2500  | 30       | 28       | 4,428  | 2028/05/01 |
| ASGN INC 4.625% 05/15/28 144A        | 社債券 | 4.6250  | 235      | 224      | 34,735 | 2028/05/15 |
| CHARLES RIVER 4.25% 5/1/28 RGS       | 社債券 | 4.2500  | 100      | 95       | 14,762 | 2028/05/01 |
| ACURIS FIN US/A 5% 05/01/28 REGS     | 社債券 | 5.0000  | 100      | 90       | 13,978 | 2028/05/01 |
| ATLANTICA SUST 4.125% 6/28 RGS       | 社債券 | 4.1250  | 200      | 189      | 29,243 | 2028/06/15 |
| CORELOGIC INC 4.5% 5/1/28 RGS        | 社債券 | 4.5000  | 200      | 187      | 28,907 | 2028/05/01 |
| MACQUARIE 8.375% 05/01/28 REGS       | 社債券 | 8.3750  | 70       | 73       | 11,353 | 2028/05/01 |
| LINDBLAD EXPEDI 9% 05/15/28 REGS     | 社債券 | 9.0000  | 100      | 105      | 16,266 | 2028/05/15 |
| SCIH SALT HLDG 4.875% 5/28 RGS       | 社債券 | 4.8750  | 300      | 286      | 44,226 | 2028/05/01 |
| HESS MIDST 5.125% 6/15/28 144A       | 社債券 | 5.1250  | 135      | 132      | 20,464 | 2028/06/15 |
| DELEK LOGISTIC 7.125% 06/01/28       | 社債券 | 7.1250  | 55       | 54       | 8,488  | 2028/06/01 |
| CTR PARTNERS 3.875% 06/28 RGS        | 社債券 | 3.8750  | 100      | 94       | 14,616 | 2028/06/30 |
| MADISON IAQ 4.125% 06/28 RGS         | 社債券 | 4.1250  | 65       | 62       | 9,603  | 2028/06/30 |
| DOLYA HOLDCO 18 5% 7/15/28 RGS       | 社債券 | 5.0000  | 200      | 190      | 29,459 | 2028/07/15 |
| PG&E CORP 5% 07/01/28                | 社債券 | 5.0000  | 150      | 146      | 22,601 | 2028/07/01 |
| CENTENE CORP 2.45% 07/15/28          | 社債券 | 2.4500  | 105      | 94       | 14,550 | 2028/07/15 |
| CARNIVAL CORP 4% 08/01/28 RGS        | 社債券 | 4.0000  | 150      | 143      | 22,114 | 2028/08/01 |
| CALRIV SCI HLD 3.875% 07/01/28       | 社債券 | 3.8750  | 60       | 56       | 8,698  | 2028/07/01 |
| HOWARD HUG 5.375% 08/01/28 RGS       | 社債券 | 5.3750  | 150      | 146      | 22,700 | 2028/08/01 |
| PIKE CORP 5.5% 09/01/2028 RGS        | 社債券 | 5.5000  | 225      | 219      | 33,894 | 2028/09/01 |
| EMERGENT B 3.875% 08/15/28 RGS       | 社債券 | 3.8750  | 55       | 44       | 6,841  | 2028/08/15 |
| TRANSDIGM I 6.75% 8/15/28 RGS        | 社債券 | 6.7500  | 200      | 203      | 31,431 | 2028/08/15 |
| UNIVISION COMMU 8% 8/15/28 RGS       | 社債券 | 8.0000  | 100      | 101      | 15,664 | 2028/08/15 |
| HARVEST MIDSTRE 7.5% 9/28 REGS       | 社債券 | 7.5000  | 135      | 138      | 21,335 | 2028/09/01 |
| BOOZ ALLEN 3.875% 9/1/28 RGS         | 社債券 | 3.8750  | 220      | 208      | 32,292 | 2028/09/01 |
| SOUTHWESTERN EN 8.375% 9/15/28       | 社債券 | 8.3750  | 100      | 102      | 15,885 | 2028/09/15 |
| TENET HEALTH 6.125% 10/28            | 社債券 | 6.1250  | 250      | 250      | 38,695 | 2028/10/01 |
| CABLEVS LHT LLC 5.625% 9/15/28 RGS   | 社債券 | 5.6250  | 35       | 32       | 5,028  | 2028/09/15 |
| ONEMAIN FIN 3.875% 09/15/28          | 社債券 | 3.8750  | 100      | 93       | 14,371 | 2028/09/15 |
| OLYMPUS WATER U 4.25% 10/01/28 RGS   | 社債券 | 4.2500  | 200      | 188      | 29,124 | 2028/10/01 |
| BAUSCH HEALTH 11% 09/30/28 RGS       | 社債券 | 11.0000 | 153      | 148      | 23,006 | 2028/09/30 |
| CLEAR CHANNEL 9% 09/15/28 RGS        | 社債券 | 9.0000  | 100      | 105      | 16,372 | 2028/09/15 |
| SITIO ROYAL 7.875% 11/28 RGS         | 社債券 | 7.8750  | 105      | 109      | 16,898 | 2028/11/01 |
| MINERAL RES LT 9.25% 10/28 RGS       | 社債券 | 9.2500  | 50       | 52       | 8,092  | 2028/10/01 |

| 銘柄                                   | 当期末 |         |          |          |        |            |
|--------------------------------------|-----|---------|----------|----------|--------|------------|
|                                      | 種類  | 利率      | 額面金額     | 評価額      |        | 償還年月日      |
|                                      |     |         |          | 外貨建金額    | 邦貨換算金額 |            |
| (アメリカ)                               |     | %       | 千アメリカ・ドル | 千アメリカ・ドル | 千円     |            |
| CONSOLIDATED COM 5% 10/28 RGS        | 社債券 | 5.0000  | 45       | 41       | 6,480  | 2028/10/01 |
| VERTIV GROUP 4.125% 11/15/28 REGS    | 社債券 | 4.1250  | 100      | 95       | 14,740 | 2028/11/15 |
| HILCORP 6.25% 11/01/28 144A          | 社債券 | 6.2500  | 50       | 49       | 7,658  | 2028/11/01 |
| CHEMOURS CO 5.75% 11/15/28 RGS       | 社債券 | 5.7500  | 100      | 93       | 14,476 | 2028/11/15 |
| C AND S GRP ENT 5% 12/15/28 RGS      | 社債券 | 5.0000  | 200      | 166      | 25,685 | 2028/12/15 |
| ADV SALES & MRK 6.5% 11/28 RGS       | 社債券 | 6.5000  | 150      | 141      | 21,891 | 2028/11/15 |
| EG GBL FIN 12% 11/30/28 RGS          | 社債券 | 12.0000 | 300      | 335      | 51,765 | 2028/11/30 |
| CANACOL ENERGY 5.75% 11/28 RGS       | 社債券 | 5.7500  | 200      | 109      | 16,842 | 2028/11/24 |
| CARVANA CO PIK VAR 12/01/28 RE       | 社債券 | 12.0000 | 33       | 35       | 5,518  | 2028/12/01 |
| H&E EQUIPMENT S 3.875% 12/15/28      | 社債券 | 3.8750  | 135      | 124      | 19,296 | 2028/12/15 |
| GFL ENVIRONMENT 3.5% 09/01/28 RGS    | 社債券 | 3.5000  | 100      | 94       | 14,587 | 2028/09/01 |
| GRAFTECH GLOBAL 9.875% 12/15/2       | 社債券 | 9.8750  | 100      | 90       | 14,030 | 2028/12/15 |
| LGI HOMES 8.75% 12/15/28 RGS         | 社債券 | 8.7500  | 45       | 47       | 7,344  | 2028/12/15 |
| KINETIK HLDG LP 6.625% 12/15/28 REGS | 社債券 | 6.6250  | 100      | 102      | 15,856 | 2028/12/15 |
| NEXTERA ENGY 7.25% 01/29 RGS         | 社債券 | 7.2500  | 100      | 101      | 15,755 | 2029/01/15 |
| CVR ENERGY INC 8.5% 01/15/29 REGS    | 社債券 | 8.5000  | 100      | 99       | 15,307 | 2029/01/15 |
| CNX RESOURCES 6% 01/15/29 RGS        | 社債券 | 6.0000  | 40       | 39       | 6,164  | 2029/01/15 |
| ASSUREDPARTNER 5.625% 01/15/29 RGS   | 社債券 | 5.6250  | 50       | 47       | 7,327  | 2029/01/15 |
| LBM ACQUISITION 6.25% 01/15/29       | 社債券 | 6.2500  | 135      | 124      | 19,302 | 2029/01/15 |
| ANTERO RES CRP 7.625% 02/01/29 RGS   | 社債券 | 7.6250  | 38       | 38       | 6,023  | 2029/02/01 |
| JAZZ SECU DAC 4.375% 01/15/29 REGS   | 社債券 | 4.3750  | 70       | 66       | 10,291 | 2029/01/15 |
| FERTIITA E 4.625% 1/15/29 RGS        | 社債券 | 4.6250  | 175      | 162      | 25,144 | 2029/01/15 |
| JACOBS ENTE 6.75% 02/15/29 RGS       | 社債券 | 6.7500  | 45       | 43       | 6,781  | 2029/02/15 |
| KEHE DIST/FIN 9% 02/15/29 RGS        | 社債券 | 9.0000  | 100      | 104      | 16,183 | 2029/02/15 |
| TALOS PROD INC 9% 02/01/29 RGS       | 社債券 | 9.0000  | 25       | 26       | 4,040  | 2029/02/01 |
| WASTE MGMT 3.875% 01/15/29 RGS       | 社債券 | 3.8750  | 65       | 62       | 9,669  | 2029/01/15 |
| MATCH GRP 5.625% 02/15/29 144A       | 社債券 | 5.6250  | 100      | 98       | 15,202 | 2029/02/15 |
| NRG ENERGY 3.375% 02/15/29 RGS       | 社債券 | 3.3750  | 40       | 36       | 5,646  | 2029/02/15 |
| CRESTWOOD M P/F 6% 02/01/29 RGS      | 社債券 | 6.0000  | 100      | 101      | 15,635 | 2029/02/01 |
| COMSTOCK RESOUR 6.75% 03/29 RGS      | 社債券 | 6.7500  | 100      | 98       | 15,144 | 2029/03/01 |
| UNITI/FIN/CS 6.5% 02/15/29 RGS       | 社債券 | 6.5000  | 100      | 87       | 13,536 | 2029/02/15 |
| MERCER INTL 5.125% 02/01/29          | 社債券 | 5.1250  | 100      | 86       | 13,396 | 2029/02/01 |
| KODIAK GAS SVCS 7.25% 2/29 RGS       | 社債券 | 7.2500  | 100      | 103      | 15,924 | 2029/02/15 |
| TRANSDIGM INC 6.375% 03/01/29 REGS   | 社債券 | 6.3750  | 290      | 293      | 45,376 | 2029/03/01 |
| ALBERTSONS C 3.5% 03/15/29 RGS       | 社債券 | 3.5000  | 65       | 59       | 9,253  | 2029/03/15 |
| TTM TECH INC 4% 03/01/29 REGS        | 社債券 | 4.0000  | 100      | 93       | 14,417 | 2029/03/01 |
| PITNEY 7.25% 03/15/29 REGS           | 社債券 | 7.2500  | 85       | 84       | 13,014 | 2029/03/15 |
| TRITON WATER 0% 03/31/29 RGS         | 社債券 | 6.2500  | 290      | 288      | 44,567 | 2029/04/01 |
| BWX TECH INC 4.125% 4/29 RGS         | 社債券 | 4.1250  | 200      | 187      | 28,968 | 2029/04/15 |
| ARCOSA INC 0% 03/31/29 RGS           | 社債券 | 4.3750  | 50       | 47       | 7,300  | 2029/04/15 |
| CLYDESDALE 6.625% 4/15/29 REGS       | 社債券 | 6.6250  | 35       | 35       | 5,438  | 2029/04/15 |
| TRONOX INC 4.625% 03/15/29 RGS       | 社債券 | 4.6250  | 100      | 91       | 14,120 | 2029/03/15 |
| MACQUARIE AIRF 8.125% 3/29 RGS       | 社債券 | 8.1250  | 50       | 52       | 8,139  | 2029/03/30 |
| FIRST QUANTUM 9.375% 02/28/29 RGS    | 社債券 | 9.3750  | 200      | 213      | 32,985 | 2029/03/01 |

| 銘柄                                   | 当期  |         |          |          |        | 償還年月日      |
|--------------------------------------|-----|---------|----------|----------|--------|------------|
|                                      | 種類  | 利率      | 額面金額     | 評価額      |        |            |
|                                      |     |         |          | 外貨建金額    | 邦貨換算金額 |            |
| (アメリカ)                               |     | %       | 千アメリカ・ドル | 千アメリカ・ドル | 千円     |            |
| DELEK LOGISTIC 8.625% 03/15/29 REGS  | 社債券 | 8.6250  | 100      | 103      | 16,048 | 2029/03/15 |
| USA COMPRESSIO 7.125% 03/15/29       | 社債券 | 7.1250  | 100      | 102      | 15,797 | 2029/03/15 |
| TRANSIDIGM 6.375% 03/01/29 RGS       | 社債券 | 6.3750  | 200      | 202      | 31,213 | 2029/03/01 |
| MACQUARIE AIRF 6.4% 03/29 RGS        | 社債券 | 6.4000  | 20       | 20       | 3,177  | 2029/03/26 |
| HILTON DOM 5.875% 04/29 RGS          | 社債券 | 5.8750  | 100      | 100      | 15,558 | 2029/04/01 |
| ESAB CORP 6.25% 04/15/29 REGS        | 社債券 | 6.2500  | 100      | 101      | 15,727 | 2029/04/15 |
| GGAM FINANCE LT 6.875% 04/15/29 REGS | 社債券 | 6.8750  | 70       | 71       | 11,034 | 2029/04/15 |
| SENSATA TECHNOL 4% 04/15/29 RE       | 社債券 | 4.0000  | 90       | 83       | 12,954 | 2029/04/15 |
| TMS INTERNATIONAL 6.25% 04/15/29     | 社債券 | 6.2500  | 60       | 58       | 9,104  | 2029/04/15 |
| ALTICE FRANCE 5.125% 7/29 RGS        | 社債券 | 5.1250  | 400      | 311      | 48,110 | 2029/07/15 |
| CROWNROCK LP / 5% 05/1/29 REGS       | 社債券 | 5.0000  | 30       | 30       | 4,691  | 2029/05/01 |
| UNITED AIRLINE 4.625% 04/15/29 REGS  | 社債券 | 4.6250  | 100      | 95       | 14,781 | 2029/04/15 |
| BROADSTREET PAR 5.875% 04/30/29 RE   | 社債券 | 5.8750  | 40       | 38       | 5,952  | 2029/04/15 |
| ENTEGRIS INC 3.625% 05/29 RGS        | 社債券 | 3.6250  | 200      | 184      | 28,449 | 2029/05/01 |
| HIGHTOWER HOLD 0% 04/30/29 RGS       | 社債券 | 6.7500  | 135      | 134      | 20,823 | 2029/04/15 |
| NEPTUNE BID US 9.29% 4/29 RGS        | 社債券 | 9.2900  | 100      | 94       | 14,564 | 2029/04/15 |
| NEPTUNE BID 9.29% 04/15/29 RGS       | 社債券 | 9.2900  | 150      | 141      | 21,846 | 2029/04/15 |
| TEMPUR SEALY 4% 04/15/29 RGS         | 社債券 | 4.0000  | 150      | 138      | 21,462 | 2029/04/15 |
| VM CONSOLIDATED 5.5% 4/29 RGS        | 社債券 | 5.5000  | 100      | 97       | 15,009 | 2029/04/15 |
| MEDLINE BORROW 6.25% 04/29 RGS       | 社債券 | 6.2500  | 195      | 198      | 30,620 | 2029/04/01 |
| UNIVISION COMM 4.5% 5/29 RGS         | 社債券 | 4.5000  | 100      | 88       | 13,734 | 2029/05/01 |
| MUELLER WTR PRO 4% 06/15/29 REGS     | 社債券 | 4.0000  | 95       | 88       | 13,647 | 2029/06/15 |
| GLOBAL INF 5.625% 06/01/29 RGS       | 社債券 | 5.6250  | 100      | 96       | 14,941 | 2029/06/01 |
| HILTON GRAND V 5% 06/01/29 RGS       | 社債券 | 5.0000  | 100      | 94       | 14,599 | 2029/06/01 |
| ANTERO MIDSTRE 5.375% 6/29 RGS       | 社債券 | 5.3750  | 100      | 97       | 15,134 | 2029/06/15 |
| DT MIDSTREAM IN 4.125% 6/15/29 RGS   | 社債券 | 4.1250  | 100      | 94       | 14,563 | 2029/06/15 |
| SUNOCO LP /CORP 4.5% 05/15/29        | 社債券 | 4.5000  | 105      | 99       | 15,449 | 2029/05/15 |
| LCM INVEST 4.875% 05/01/29 RGS       | 社債券 | 4.8750  | 35       | 33       | 5,099  | 2029/05/01 |
| NOVA CHEM CORP 4.25% 5/29 RGS        | 社債券 | 4.2500  | 150      | 138      | 21,467 | 2029/05/15 |
| AMER AIR 8.5% 05/15/29 REGS          | 社債券 | 8.5000  | 95       | 100      | 15,452 | 2029/05/15 |
| TKC HOLDINGS 10.5% 5/15/29 RGS       | 社債券 | 10.5000 | 100      | 102      | 15,769 | 2029/05/15 |
| ONEMAIN FIN 6.625% 05/15/29          | 社債券 | 6.6250  | 100      | 101      | 15,722 | 2029/05/15 |
| ALLISON TR 5.875% 6/1/29 144A        | 社債券 | 5.8750  | 75       | 75       | 11,638 | 2029/06/01 |
| SERVICE CO INTL 5.125% 6/1/29        | 社債券 | 5.1250  | 55       | 53       | 8,334  | 2029/06/01 |
| MARRIOTT OWN 4.5% 06/15/29 RGS       | 社債券 | 4.5000  | 85       | 79       | 12,309 | 2029/06/15 |
| BOOZ ALLEN HAMI 4% 07/01/29 REGS     | 社債券 | 4.0000  | 35       | 32       | 5,096  | 2029/07/01 |
| LADDER CAP 4.75% 06/15/29 RGS        | 社債券 | 4.7500  | 100      | 95       | 14,752 | 2029/06/15 |
| MADISON 5.875% 06/30/29 RGS          | 社債券 | 5.8750  | 100      | 95       | 14,802 | 2029/06/30 |
| ARDENT HEALTH S 5.75% 7/29 RGS       | 社債券 | 5.7500  | 100      | 97       | 15,012 | 2029/07/15 |
| ELASTIC NV 4.125% 06/30/29 RGS       | 社債券 | 4.1250  | 145      | 134      | 20,836 | 2029/07/15 |
| CENTRAL PRNT 7.25% 6/15/29 RGS       | 社債券 | 7.2500  | 100      | 100      | 15,537 | 2029/06/15 |
| BALL CORP 6% 06/15/29                | 社債券 | 6.0000  | 100      | 101      | 15,702 | 2029/06/15 |
| HTA GROUP LTD 7.5% 06/04/29 RGS      | 社債券 | 7.5000  | 200      | 203      | 31,439 | 2029/06/04 |
| 1011778 BC 6.125% 6/15/29 REGS       | 社債券 | 6.1250  | 200      | 202      | 31,363 | 2029/06/15 |



| 銘柄                                   | 当期  |         |          |          |         | 償還年月日      |
|--------------------------------------|-----|---------|----------|----------|---------|------------|
|                                      | 種類  | 利率      | 額面金額     | 評価額      |         |            |
|                                      |     |         |          | 外貨建金額    | 邦貨換算金額  |            |
| (アメリカ)                               |     | %       | 千アメリカ・ドル | 千アメリカ・ドル | 千円      |            |
| CPI ACQUISITION 10% 6/30/29 RGS      | 社債券 | 10.0000 | 30       | 31       | 4,907   | 2029/07/15 |
| CLEAR CHANNEL 7.5% 6/1/29 RGS        | 社債券 | 7.5000  | 70       | 61       | 9,489   | 2029/06/01 |
| CMG MEDIA CORP 8.875% 06/18/29       | 社債券 | 8.8750  | 125      | 89       | 13,839  | 2029/06/18 |
| DISH DBS CORP 5.125% 06/01/29        | 社債券 | 5.1250  | 15       | 9        | 1,543   | 2029/06/01 |
| LCPR SENIOR SE 5.125% 7/29 RGS       | 社債券 | 5.1250  | 200      | 163      | 25,311  | 2029/07/15 |
| SEASPARA CORPORA 5.5% 08/01/29 REGS  | 社債券 | 5.5000  | 125      | 118      | 18,373  | 2029/08/01 |
| AMWINS GROUP 4.875% 06/30/29 RGS     | 社債券 | 4.8750  | 50       | 47       | 7,329   | 2029/06/30 |
| ADT SECURITY CO 4.125% 08/01/29 REGS | 社債券 | 4.1250  | 100      | 93       | 14,403  | 2029/08/01 |
| ACRISURE LLC 6% 08/01/29 RGS         | 社債券 | 6.0000  | 350      | 333      | 51,585  | 2029/08/01 |
| VENTURE GLOBAL 3.875% 08/15/29 RGS   | 社債券 | 3.8750  | 100      | 92       | 14,276  | 2029/08/15 |
| CALRIV SCI HLD 4.875% 07/01/29       | 社債券 | 4.8750  | 60       | 56       | 8,658   | 2029/07/01 |
| COLGATE ENER 5.875% 7/1/29 RGS       | 社債券 | 5.8750  | 40       | 39       | 6,125   | 2029/07/01 |
| GOODYEAR TIRE & 5% WI 7/15/29        | 社債券 | 5.0000  | 100      | 92       | 14,274  | 2029/07/15 |
| CHOBANI FIN 7.625% 07/01/29 RGS      | 社債券 | 7.6250  | 100      | 105      | 16,252  | 2029/07/01 |
| GATES CORP/THE 6.875% 7/29 RGS       | 社債券 | 6.8750  | 100      | 103      | 15,936  | 2029/07/01 |
| NATION STAR 6.5% 8/01/29 REGS        | 社債券 | 6.5000  | 100      | 101      | 15,615  | 2029/08/01 |
| MPT OPER PARTNERSHIP LP/CORP 4       | 社債券 | 4.6250  | 100      | 75       | 11,592  | 2029/08/01 |
| CENTURY COM IN 3.875% 8/29 RGS       | 社債券 | 3.8750  | 100      | 90       | 14,037  | 2029/08/15 |
| ALTICE FING SA 5.75% 08/29 RGS       | 社債券 | 5.7500  | 200      | 155      | 24,087  | 2029/08/15 |
| UBER TECH INC 4.5% 08/15/29 REGS     | 社債券 | 4.5000  | 120      | 116      | 17,939  | 2029/08/15 |
| MODIVCARE ESC 5% 10/01/29 REGS       | 社債券 | 5.0000  | 25       | 16       | 2,587   | 2029/10/01 |
| WR GRACE HOLD 5.625% 8/29 REGS       | 社債券 | 5.6250  | 80       | 74       | 11,521  | 2029/08/15 |
| COMMSCOPE INC 4.75% 09/01/29 REGS    | 社債券 | 4.7500  | 100      | 84       | 13,018  | 2029/09/01 |
| CARNIVAL CORP 7% 08/15/29 RGS        | 社債券 | 7.0000  | 30       | 31       | 4,849   | 2029/08/15 |
| PRAIRIE ACQUIRO 9% 8/1/29 RGS        | 社債券 | 9.0000  | 100      | 103      | 15,955  | 2029/08/01 |
| ALLEGHENY TECH 4.875% 10/01/29       | 社債券 | 4.8750  | 40       | 38       | 5,891   | 2029/10/01 |
| CAESARS ENTERTA 4.625% 10/15/29 REGS | 社債券 | 4.6250  | 95       | 89       | 13,801  | 2029/10/15 |
| GAP INC 3.625% 10/01/29 RGS          | 社債券 | 3.6250  | 100      | 89       | 13,895  | 2029/10/01 |
| ROLLER BEAR CO 4.375% 10/15/29 REGS  | 社債券 | 4.3750  | 25       | 23       | 3,631   | 2029/10/15 |
| VIAVI SLTNS INC 3.75% 10/01/29       | 社債券 | 3.7500  | 100      | 91       | 14,072  | 2029/10/01 |
| FOOT LOCKER INC 4% 10/01/29 REGS     | 社債券 | 4.0000  | 45       | 38       | 5,977   | 2029/10/01 |
| MOZART DEBT 5.25% 10/01/29 RGS       | 社債券 | 5.2500  | 145      | 140      | 21,744  | 2029/10/01 |
| 180 MEDIC 3.875% 10/15/29 RGS        | 社債券 | 3.8750  | 200      | 185      | 28,592  | 2029/10/15 |
| CLOUD SOFTWARE 9% 09/30/29 REGS      | 社債券 | 9.0000  | 275      | 277      | 42,866  | 2029/09/30 |
| STAPLES 10.75% 09/01/29 RGS          | 社債券 | 10.7500 | 100      | 96       | 14,949  | 2029/09/01 |
| AETHON UNITED 7.5% 10/01/29 REGS     | 社債券 | 7.5000  | 100      | 103      | 15,929  | 2029/10/01 |
| ECHOSTAR CORP 10.75% 11/30/29        | 社債券 | 10.7500 | 1,191    | 1,291    | 199,510 | 2029/11/30 |
| QORVO INC 4.375% 10/15/29            | 社債券 | 4.3750  | 200      | 187      | 29,009  | 2029/10/15 |
| HEALTHQUITY IN 4.5% 10/01/29         | 社債券 | 4.5000  | 35       | 33       | 5,112   | 2029/10/01 |
| THOR INDUSTRIES 4% 10/15/29 REGS     | 社債券 | 4.0000  | 105      | 96       | 14,866  | 2029/10/15 |
| ALLIANT HLDGS 5.875% 11/01/29 RGS    | 社債券 | 5.8750  | 300      | 288      | 44,557  | 2029/11/01 |
| OLYMPUS WA 6.25% 10/01/29 RGS        | 社債券 | 6.2500  | 200      | 191      | 29,555  | 2029/10/01 |
| WAYFAIR LLC 7.25% 10/31/29 RGS       | 社債券 | 7.2500  | 55       | 55       | 8,567   | 2029/10/31 |
| CHOBANI LLC/FIN 8.75% 10/01/29 RE    | 社債券 | 9.5000  | 200      | 210      | 32,559  | 2029/10/01 |

| 銘柄                                   | 当期  |         |          |          |        | 償還年月日      |
|--------------------------------------|-----|---------|----------|----------|--------|------------|
|                                      | 種類  | 利率      | 額面金額     | 評価額      |        |            |
|                                      |     |         |          | 外貨建金額    | 邦貨換算金額 |            |
| (アメリカ)                               |     | %       | 千アメリカ・ドル | 千アメリカ・ドル | 千円     |            |
| FRONTIER 5.875% 11/01/29 144A        | 社債券 | 5.8750  | 13       | 13       | 2,121  | 2029/11/01 |
| JANE ST GRP/JSG 4.5% 11/15/29        | 社債券 | 4.5000  | 45       | 42       | 6,576  | 2029/11/15 |
| ASBURY AUTOMOT 4.625% 11/15/29 RGS   | 社債券 | 4.6250  | 50       | 47       | 7,269  | 2029/11/15 |
| KONTOOR BR 4.125% 11/15/29 RGS       | 社債券 | 4.1250  | 25       | 23       | 3,566  | 2029/11/15 |
| LEVEL 3 FINL 11% 11/15/29 REGS       | 社債券 | 11.0000 | 39       | 44       | 6,862  | 2029/11/15 |
| ICAHN LP/FN 10% 11/15/29 REGS        | 社債券 | 10.0000 | 35       | 35       | 5,536  | 2029/11/15 |
| COMSTOCK 5.875% 01/15/30 RGS         | 社債券 | 5.8750  | 55       | 51       | 8,006  | 2030/01/15 |
| UNITI GRP/UNIT 6% 01/15/30 RGS       | 社債券 | 6.0000  | 200      | 170      | 26,385 | 2030/01/15 |
| II-VI INC 5% 12/15/29 RGS            | 社債券 | 5.0000  | 250      | 240      | 37,151 | 2029/12/15 |
| SEAGATE HDD 8.25% 12/29              | 社債券 | 8.2500  | 55       | 59       | 9,150  | 2029/12/15 |
| CSC HOLDINGS 5.75% 01/30 144A        | 社債券 | 5.7500  | 155      | 93       | 14,478 | 2030/01/15 |
| FERTITTA ENTMT 6.75% 1/30 RGS        | 社債券 | 6.7500  | 100      | 92       | 14,236 | 2030/01/15 |
| MIWD HOLDCO II 5.5% 02/01/30 REGS    | 社債券 | 5.5000  | 20       | 19       | 2,962  | 2030/02/01 |
| VISTAJET MAL/XO 6.375% 02/01/30 REGS | 社債券 | 6.3750  | 150      | 128      | 19,827 | 2030/02/01 |
| NUFARM AU/AM 5% 01/27/30 REGS        | 社債券 | 5.0000  | 150      | 138      | 21,463 | 2030/01/27 |
| ERO COPPER 6.5% 2/15/30 RGS          | 社債券 | 6.5000  | 200      | 195      | 30,208 | 2030/02/15 |
| MINERVA MERGER 6.5% 02/15/30 REGS    | 社債券 | 6.5000  | 270      | 257      | 39,730 | 2030/02/15 |
| VENTURE GBL 6.25% 01/15/30 REGS      | 社債券 | 6.2500  | 100      | 101      | 15,704 | 2030/01/15 |
| TRANSOCEAN INC 8.75% 2/30 RGS        | 社債券 | 8.7500  | 68       | 70       | 10,965 | 2030/02/15 |
| JBS USA/LUX/FIN 5.5% 01/15/30        | 社債券 | 5.5000  | 185      | 184      | 28,580 | 2030/01/15 |
| STAPLES 12.75% 01/15/30 RGS          | 社債券 | 12.7500 | 100      | 81       | 12,540 | 2030/01/15 |
| GROUP 1 6.375% 01/15/30 RGS          | 社債券 | 6.3750  | 55       | 55       | 8,573  | 2030/01/15 |
| CLYDESDALE ACQU 6.875% 01/15/30 REGS | 社債券 | 6.8750  | 100      | 100      | 15,538 | 2030/01/15 |
| OLIN CORP 5% 02/01/30                | 社債券 | 5.0000  | 75       | 71       | 11,094 | 2030/02/01 |
| CENTENE CORP 3.375% 2/15/30 WI       | 社債券 | 3.3750  | 380      | 338      | 52,276 | 2030/02/15 |
| HESS MIDSTREAM PAR 4.25% 2/30 RGS    | 社債券 | 4.2500  | 55       | 51       | 7,924  | 2030/02/15 |
| KENNEDY-WILSON 4.75% 02/01/30        | 社債券 | 4.7500  | 200      | 181      | 27,970 | 2030/02/01 |
| RAND PARENT LLC 8.5% 2/28/30 RGS     | 社債券 | 8.5000  | 150      | 151      | 23,337 | 2030/02/15 |
| NOVA CHEM CORP 9% 02/15/30 RGS       | 社債券 | 9.0000  | 100      | 107      | 16,621 | 2030/02/15 |
| PARK INTERMEDIA 7% 2/1/30 RGS        | 社債券 | 7.0000  | 40       | 40       | 6,322  | 2030/02/01 |
| ASHTON WO 4.625% 04/01/30 RGS        | 社債券 | 4.6250  | 45       | 41       | 6,424  | 2030/04/01 |
| CNX MIDSTR 4.75% 04/15/30 RGS        | 社債券 | 4.7500  | 35       | 32       | 5,000  | 2030/04/15 |
| BELLRING BRANDS 7% 3/30 RGS          | 社債券 | 7.0000  | 75       | 78       | 12,052 | 2030/03/15 |
| NCL CORP LTD 6.25% 3/1/30 RGS        | 社債券 | 6.2500  | 100      | 99       | 15,411 | 2030/03/01 |
| GGAM FINANCE LT 5.875% 03/15/30 REGS | 社債券 | 5.8750  | 100      | 98       | 15,181 | 2030/03/15 |
| CHS/CMNTY HEALT 6.125% 04/01/30 REGS | 社債券 | 6.1250  | 140      | 109      | 16,917 | 2030/04/01 |
| REALOGY GROUP L 5.25% 04/15/30 REGS  | 社債券 | 5.2500  | 5        | 3        | 600    | 2030/04/15 |
| VALARIS LTD 8.375% 4/30 RGS          | 社債券 | 8.3750  | 100      | 102      | 15,776 | 2030/04/30 |
| CLYDESDALE ACQU 8.75% 4/30 RGS       | 社債券 | 8.7500  | 150      | 150      | 23,239 | 2030/04/15 |
| ANYWHERE REAL 7% 04/15/30 RGS        | 社債券 | 7.0000  | 76       | 68       | 10,608 | 2030/04/15 |
| CLEAR CHANNEL 7.875% 04/30 RGS       | 社債券 | 7.8750  | 100      | 103      | 15,935 | 2030/04/01 |
| LEVEL 3 FINL 4.5% 04/01/30 RGS       | 社債券 | 4.5000  | 100      | 83       | 12,937 | 2030/04/01 |
| ROBLOX COR 3.875% 05/01/30 RGS       | 社債券 | 3.8750  | 200      | 181      | 28,079 | 2030/05/01 |
| US FOODS INC 4.625% 06/01/30 REGS    | 社債券 | 4.6250  | 40       | 37       | 5,856  | 2030/06/01 |

| 銘柄                                    | 当期  |         |          |          |        | 償還年月日      |
|---------------------------------------|-----|---------|----------|----------|--------|------------|
|                                       | 種類  | 利率      | 額面金額     | 評価額      |        |            |
|                                       |     |         |          | 外貨建金額    | 邦貨換算金額 |            |
| (アメリカ)                                |     | %       | 千アメリカ・ドル | 千アメリカ・ドル | 千円     |            |
| FRONTIER COM 8.75% 05/15/30 REGS      | 社債券 | 8.7500  | 75       | 79       | 12,339 | 2030/05/15 |
| EQT MIDSTREAM 7.5% 06/01/30 REGS      | 社債券 | 7.5000  | 100      | 107      | 16,613 | 2030/06/01 |
| DARLING INGREDI 6% 06/15/30 REGS      | 社債券 | 6.0000  | 40       | 39       | 6,153  | 2030/06/15 |
| LEVEL 3 FINL 10.5% 5/15/30 RGS        | 社債券 | 10.5000 | 165      | 181      | 27,981 | 2030/05/15 |
| NEWELL BRANDS INC 6.375% 05/30        | 社債券 | 6.3750  | 65       | 65       | 10,146 | 2030/05/15 |
| DAVITA INC 4.625% 06/01/30 RGS        | 社債券 | 4.6250  | 125      | 115      | 17,883 | 2030/06/01 |
| KINETIK 5.875% 06/15/30 REGS          | 社債券 | 5.8750  | 65       | 64       | 10,003 | 2030/06/15 |
| ADVANCED DRAIN 6.375% 06/15/30 REGS   | 社債券 | 6.3750  | 120      | 121      | 18,737 | 2030/06/15 |
| HUB INTERNATIONAL 7.25% 06/15/30 REGS | 社債券 | 7.2500  | 100      | 103      | 15,992 | 2030/06/15 |
| CARVANA CO PIK VAR 06/01/30 RE        | 社債券 | 13.0000 | 50       | 55       | 8,605  | 2030/06/01 |
| CAPSTONE BORROW 8% 6/15/30 RGS        | 社債券 | 8.0000  | 30       | 31       | 4,848  | 2030/06/15 |
| ICAHN LP/FN 9% 06/15/30               | 社債券 | 9.0000  | 100      | 98       | 15,250 | 2030/06/15 |
| PG&E 4.55% 07/01/30                   | 社債券 | 4.5500  | 500      | 483      | 74,772 | 2030/07/01 |
| GARDEN SPIN 8.625% 7/20/30 RGS        | 社債券 | 8.6250  | 25       | 26       | 4,161  | 2030/07/20 |
| SEADRILL FINANC 8.375% 7/31/30 RGS    | 社債券 | 8.3750  | 225      | 229      | 35,439 | 2030/08/01 |
| BEACON ROOFING 6.5% 8/1/30 RGS        | 社債券 | 6.5000  | 60       | 61       | 9,475  | 2030/08/01 |
| HFC PRESTIGE 6.625% 07/15/30 REGS     | 社債券 | 6.6250  | 100      | 102      | 15,767 | 2030/07/15 |
| ONTARIO GAMING 0% 07/31/30 RGS        | 社債券 | 8.0000  | 30       | 30       | 4,773  | 2030/08/01 |
| BRAND INDUSTRIA 10.375% 7/31/30 RGS   | 社債券 | 10.3750 | 230      | 243      | 37,660 | 2030/08/01 |
| VIRGIN MED S 4.5% 08/15/30 RGS        | 社債券 | 4.5000  | 100      | 87       | 13,535 | 2030/08/15 |
| GREYSTAR REAL 7.75% 8/31/30 RGS       | 社債券 | 7.7500  | 25       | 26       | 4,091  | 2030/09/01 |
| L BRANDS INC 6.625% 10/01/30 RGS      | 社債券 | 6.6250  | 250      | 252      | 39,008 | 2030/10/01 |
| 1011778 BC ULC 4% 10/15/30 RGS        | 社債券 | 4.0000  | 180      | 162      | 25,133 | 2030/10/15 |
| LIFEPOINT HLT 11% 10/15/30 RGS        | 社債券 | 11.0000 | 100      | 110      | 17,142 | 2030/10/15 |
| PBF HLD LLC/FI 7.875% 9/30 RGS        | 社債券 | 7.8750  | 100      | 101      | 15,753 | 2030/09/15 |
| BAUSCH HEALTH 14% 10/15/30 RGS        | 社債券 | 14.0000 | 29       | 26       | 4,169  | 2030/10/15 |
| ARSENAL AIC PAREN 8% 10/30 RGS        | 社債券 | 8.0000  | 65       | 68       | 10,549 | 2030/10/01 |
| MOLINA HEALTHC 3.875% 11/15/30 RGS    | 社債券 | 3.8750  | 80       | 72       | 11,165 | 2030/11/15 |
| FORTRESS TR&INF 7.875% 12/01/30 REGS  | 社債券 | 7.8750  | 100      | 106      | 16,391 | 2030/12/01 |
| GFL ENV INC 6.75% 01/15/31 RGS        | 社債券 | 6.7500  | 45       | 46       | 7,187  | 2031/01/15 |
| SUMMIT LLC/FIN 7.25% 11/30/30 RGS     | 社債券 | 7.2500  | 45       | 46       | 7,259  | 2031/01/15 |
| ECHOSTAR CORP PIK VAR 11/30/30        | 社債券 | 6.7500  | 323      | 287      | 44,420 | 2030/11/30 |
| SPRINGLEAF CORP 4% 09/15/30           | 社債券 | 4.0000  | 95       | 85       | 13,141 | 2030/09/15 |
| CSC HLDGS LLC 4.625% 12/30 RGS        | 社債券 | 4.6250  | 200      | 113      | 17,600 | 2030/12/01 |
| CHS/CMNTY HEAL 4.75% 02/15/31 REGS    | 社債券 | 4.7500  | 410      | 339      | 52,529 | 2031/02/15 |
| CLEAN HARBORS 6.375% 2/31 RGS         | 社債券 | 6.3750  | 25       | 25       | 3,922  | 2031/02/01 |
| CRESTWOOD M P/F 7.375% 02/01/31 REGS  | 社債券 | 7.3750  | 90       | 94       | 14,597 | 2031/02/01 |
| ARTERA SERVICES 8.5% 1/31/31 RGS      | 社債券 | 8.5000  | 300      | 299      | 46,343 | 2031/02/15 |
| DAVITA INC 3.75% 02/15/31 REGS        | 社債券 | 3.7500  | 225      | 196      | 30,417 | 2031/02/15 |
| NRG ENERGY 3.625% 2/15/31 REGS        | 社債券 | 3.6250  | 75       | 66       | 10,248 | 2031/02/15 |
| CLEVELAND-CLIF 4.875% 03/01/31 RGS    | 社債券 | 4.8750  | 100      | 91       | 14,185 | 2031/03/01 |
| WR GRACE HLD 7.375% 3/1/31 RGS        | 社債券 | 7.3750  | 120      | 124      | 19,257 | 2031/03/01 |
| WYNN LLC/CORP 7.125% 02/31 RGS        | 社債券 | 7.1250  | 190      | 199      | 30,839 | 2031/02/15 |
| UKG INC 6.875% 02/01/31 REGS          | 社債券 | 6.8750  | 70       | 71       | 11,092 | 2031/02/01 |

| 銘柄                                   | 当期  |         |          |          |        | 償還年月日      |
|--------------------------------------|-----|---------|----------|----------|--------|------------|
|                                      | 種類  | 利率      | 額面金額     | 評価額      |        |            |
|                                      |     |         |          | 外貨建金額    | 邦貨換算金額 |            |
| (アメリカ)                               |     | %       | 千アメリカ・ドル | 千アメリカ・ドル | 千円     |            |
| ALLIED 7.875% 2/15/31 RGS            | 社債券 | 7.8750  | 185      | 188      | 29,173 | 2031/02/15 |
| AMER SPORTS 6.75% 2/16/31 RGS        | 社債券 | 6.7500  | 60       | 61       | 9,455  | 2031/02/16 |
| WYNN LLC/CORP 7.125% 02/15/31        | 社債券 | 7.1250  | 100      | 105      | 16,224 | 2031/02/15 |
| CHARLES RIVER L 4% 03/15/31 REGS     | 社債券 | 4.0000  | 75       | 67       | 10,400 | 2031/03/15 |
| MPT OPER PARTNE 3.5% 03/15/31        | 社債券 | 3.5000  | 200      | 134      | 20,859 | 2031/03/15 |
| FIESTA PURCH 7.875% 3/1/31 RGS       | 社債券 | 7.8750  | 55       | 57       | 8,906  | 2031/03/01 |
| PANTHER ESCROW 7.125% 06/01/31 REGS  | 社債券 | 7.1250  | 95       | 96       | 14,971 | 2031/06/01 |
| ORGANON FINANC 5.125% 4/31 RGS       | 社債券 | 5.1250  | 200      | 181      | 27,998 | 2031/04/30 |
| CHURCHILL 6.75% 05/01/31 REGS        | 社債券 | 6.7500  | 150      | 152      | 23,639 | 2031/05/01 |
| BOMBARDIER INC 7.25% 07/01/31 REGS   | 社債券 | 7.2500  | 80       | 82       | 12,765 | 2031/07/01 |
| GEO GRP INC/THE 10.25% 4/15/31       | 社債券 | 10.2500 | 100      | 109      | 16,930 | 2031/04/15 |
| HILTON DOMESTI 4% 05/01/31 RGS       | 社債券 | 4.0000  | 200      | 181      | 28,100 | 2031/05/01 |
| BLOCK INC 3.5% 06/01/31              | 社債券 | 3.5000  | 100      | 89       | 13,774 | 2031/06/01 |
| DT MIDSTREAM 4.375% 06/15/31 RGS     | 社債券 | 4.3750  | 100      | 92       | 14,335 | 2031/06/15 |
| XPO INC 7.125% 06/01/31 REGS         | 社債券 | 7.1250  | 100      | 103      | 16,046 | 2031/06/01 |
| TRANSOCEAN INC 8.5% 05/15/31 REGS    | 社債券 | 8.5000  | 100      | 101      | 15,692 | 2031/05/15 |
| INGLES MARKETS 4% 06/15/31 REGS      | 社債券 | 4.0000  | 100      | 89       | 13,892 | 2031/06/15 |
| NORTHERN O & G 8.75% 6/31 REGS       | 社債券 | 8.7500  | 100      | 104      | 16,184 | 2031/06/15 |
| VIKING CRUISES 9.125% 7/31 RGS       | 社債券 | 9.1250  | 100      | 108      | 16,769 | 2031/07/15 |
| CARVANA CO PIK VAR 06/01/31 RE       | 社債券 | 14.0000 | 60       | 72       | 11,139 | 2031/06/01 |
| VFH PARENT / VA 7.5% 06/31 RGS       | 社債券 | 7.5000  | 65       | 67       | 10,396 | 2031/06/15 |
| KRONOS ACQUISIT 8.25% 6/30/31 RGS    | 社債券 | 8.2500  | 100      | 97       | 15,097 | 2031/06/30 |
| NOVELIS CORP 3.875% 08/15/31 REGS    | 社債券 | 3.8750  | 100      | 87       | 13,538 | 2031/08/15 |
| VENTURE GLOBAL 4.125% 08/15/31 RGS   | 社債券 | 4.1250  | 100      | 90       | 14,013 | 2031/08/15 |
| LCM INV HLD 8.25% 8/1/31 RGS         | 社債券 | 8.2500  | 35       | 36       | 5,648  | 2031/08/01 |
| NABORS IND 8.875% 08/15/31 REGS      | 社債券 | 8.8750  | 100      | 96       | 14,910 | 2031/08/15 |
| UNIVISION 8.5% 07/31/31 RGS          | 社債券 | 8.5000  | 100      | 98       | 15,162 | 2031/07/31 |
| SIRIUS XM RADIO 3.875% 09/01/31 REGS | 社債券 | 3.8750  | 100      | 85       | 13,277 | 2031/09/01 |
| CROCS INC 4.125% 08/15/31 REGS       | 社債券 | 4.1250  | 85       | 74       | 11,458 | 2031/08/15 |
| ALLEGHENY TECH 5.125% 10/01/31       | 社債券 | 5.1250  | 30       | 28       | 4,395  | 2031/10/01 |
| BALL CORP 3.125% 09/15/31            | 社債券 | 3.1250  | 125      | 107      | 16,640 | 2031/09/15 |
| VISTRA OPERATI 7.75% 10/31 RGS       | 社債券 | 7.7500  | 100      | 106      | 16,379 | 2031/10/15 |
| FORWARD AIR COR 9.5% 10/15/31 REGS   | 社債券 | 9.5000  | 150      | 159      | 24,646 | 2031/10/15 |
| FOCUS FIN PART 6.75% 08/15/31 REGS   | 社債券 | 6.7500  | 100      | 100      | 15,517 | 2031/08/15 |
| ROYAL CARIB 5.625% 9/30/31 RGS       | 社債券 | 5.6250  | 100      | 99       | 15,392 | 2031/09/30 |
| WINDSTREAM ESCR 8.25% 10/01/31 RGS   | 社債券 | 8.2500  | 60       | 62       | 9,610  | 2031/10/01 |
| TEMPUR SEALY 3.875% 10/15/31 R       | 社債券 | 3.8750  | 85       | 74       | 11,490 | 2031/10/15 |
| HAH GRP HLD CO 9.75% 10/01/31 REGS   | 社債券 | 9.7500  | 100      | 101      | 15,694 | 2031/10/01 |
| AVIENT CORP 6.25% 11/01/31 REGS      | 社債券 | 6.2500  | 100      | 100      | 15,574 | 2031/11/01 |
| LIFE TIME INC 6% 11/15/31 REGS       | 社債券 | 6.0000  | 100      | 99       | 15,392 | 2031/11/15 |
| CLEARWY ENE 3.75% 01/15/32 RGS       | 社債券 | 3.7500  | 100      | 86       | 13,299 | 2032/01/15 |
| SOUTHWESTERN EN 4.75% 02/01/32       | 社債券 | 4.7500  | 100      | 94       | 14,550 | 2032/02/01 |
| YUM BRANDS INC 4.625% 01/31/32       | 社債券 | 4.6250  | 200      | 186      | 28,859 | 2032/01/31 |
| PERMIAN RES 7% 01/15/32 RGS          | 社債券 | 7.0000  | 100      | 102      | 15,818 | 2032/01/15 |

| 銘柄                                   | 当期  |         |          |          |        | 償還年月日      |
|--------------------------------------|-----|---------|----------|----------|--------|------------|
|                                      | 種類  | 利率      | 額面金額     | 評価額      |        |            |
|                                      |     |         |          | 外貨建金額    | 邦貨換算金額 |            |
| (アメリカ)                               |     | %       | 千アメリカ・ドル | 千アメリカ・ドル | 千円     |            |
| HILTON GRAND V 6.625% 01/31/32 RGS   | 社債券 | 6.6250  | 100      | 100      | 15,552 | 2032/01/15 |
| WAND NEWCO 3 7.625% 01/30/32 RGS     | 社債券 | 6.6250  | 175      | 181      | 27,976 | 2032/01/30 |
| CHS/CMNTY HEALT 10.875% 01/15/       | 社債券 | 10.8750 | 200      | 212      | 32,835 | 2032/01/15 |
| CALIFORNIA BUYE 6.375% 2/15/32 RGS   | 社債券 | 6.3750  | 150      | 149      | 23,079 | 2032/02/15 |
| TOPBUILD CORP 4.125% 02/15/32 REGS   | 社債券 | 4.1250  | 100      | 89       | 13,866 | 2032/02/15 |
| ASBURY AUTOMOT 5% 02/15/32 RGS       | 社債券 | 5.0000  | 55       | 51       | 7,881  | 2032/02/15 |
| SCOTTS MIRACLE 4.375% 02/01/32       | 社債券 | 4.3750  | 100      | 88       | 13,736 | 2032/02/01 |
| BUILDERS FI 4.25% 02/01/32 RGS       | 社債券 | 4.2500  | 100      | 90       | 13,977 | 2032/02/01 |
| NGL ENERGY PART 8.375% 02/15/32 REGS | 社債券 | 8.3750  | 100      | 101      | 15,760 | 2032/02/15 |
| ASSUREDPARTNER 7.5% 02/15/32 REGS    | 社債券 | 7.5000  | 100      | 101      | 15,702 | 2032/02/15 |
| ROYAL CARIBBEAN 6.25% 03/15/32       | 社債券 | 6.2500  | 75       | 76       | 11,819 | 2032/03/15 |
| BAYTEX EN 7.375% 03/15/32 RGS        | 社債券 | 7.3750  | 100      | 99       | 15,388 | 2032/03/15 |
| MATADOR RES CO 6.5% 04/15/32 REGS    | 社債券 | 6.5000  | 100      | 100      | 15,471 | 2032/04/15 |
| SURGERY CTR HLD 7.25% 04/15/32 REGS  | 社債券 | 7.2500  | 100      | 102      | 15,763 | 2032/04/15 |
| GENESEE & WY 6.25% 4/15/32 RGS       | 社債券 | 6.2500  | 100      | 100      | 15,579 | 2032/04/15 |
| WRANGLER 6.625% 4/01/32 RGS          | 社債券 | 6.6250  | 100      | 102      | 15,897 | 2032/04/01 |
| BLOCK INC 6.5% 05/15/32 REGS         | 社債券 | 6.5000  | 100      | 102      | 15,799 | 2032/05/15 |
| HUDSON AUTOMOTI 8% 05/32 RGS         | 社債券 | 8.0000  | 35       | 36       | 5,672  | 2032/05/15 |
| CLOUD SOFTWARE 8.25% 05/31/32 RGS    | 社債券 | 8.2500  | 100      | 103      | 16,067 | 2032/06/30 |
| INSIGHT ENTERPR 6.625% 05/15/32 REGS | 社債券 | 6.6250  | 45       | 45       | 7,047  | 2032/05/15 |
| BOMBARDIER 7% 06/01/32 REGS          | 社債券 | 7.0000  | 200      | 203      | 31,510 | 2032/06/01 |
| FORTRESS TR&INF 7% 06/32 RGS         | 社債券 | 7.0000  | 85       | 87       | 13,563 | 2032/06/15 |
| HOWARD ENER 7.375% 7/15/32 RGS       | 社債券 | 7.3750  | 100      | 102      | 15,828 | 2032/07/15 |
| AMENTUM ESCROW 7.25% 08/01/32 RGS    | 社債券 | 7.2500  | 65       | 66       | 10,233 | 2032/08/01 |
| LIGHTNING POW 7.25% 08/15/32 RGS     | 社債券 | 7.2500  | 50       | 51       | 7,977  | 2032/08/15 |
| PARKLAND CORP 6.625% 08/32 REGS      | 社債券 | 6.6250  | 100      | 99       | 15,379 | 2032/08/15 |
| TRANSDIGM INC 6% 01/15/33 RGS        | 社債券 | 6.0000  | 300      | 297      | 45,935 | 2033/01/15 |
| RYAN SPECIALTY 5.875% 08/01/32 REGS  | 社債券 | 5.8750  | 40       | 39       | 6,178  | 2032/08/01 |
| FIESTA PUR 9.625% 09/15/32 RGS       | 社債券 | 9.6250  | 35       | 36       | 5,713  | 2032/09/15 |
| CIMPRESS PLC 7.375% 09/15/32 REGS    | 社債券 | 7.3750  | 150      | 149      | 23,127 | 2032/09/15 |
| ALPHA GENERATI 6.75% 10/32 RGS       | 社債券 | 6.7500  | 70       | 70       | 10,908 | 2032/10/15 |
| SERVICE CO INTL 5.75% 10/15/32       | 社債券 | 5.7500  | 100      | 98       | 15,262 | 2032/10/15 |
| MURPHY OIL CORP 6% 10/01/32          | 社債券 | 6.0000  | 100      | 97       | 14,990 | 2032/10/01 |
| SABLE INTL 7.125% 10/32 RGS          | 社債券 | 7.1250  | 200      | 197      | 30,517 | 2032/10/15 |
| CAESARS ENT 6% 10/15/32 REGS         | 社債券 | 6.0000  | 250      | 244      | 37,804 | 2032/10/15 |
| PATRICK INDUSTR 6.375% 11/01/32 REGS | 社債券 | 6.3750  | 100      | 98       | 15,273 | 2032/11/01 |
| JANE ST GRP/JSG 6.125% 11/01/32 REGS | 社債券 | 6.1250  | 80       | 79       | 12,300 | 2032/11/01 |
| LGI HOMES INC 7% 11/15/32 REGS       | 社債券 | 7.0000  | 100      | 100      | 15,502 | 2032/11/15 |
| MOLINA HLTH 6.25% 01/15/33 RGS       | 社債券 | 6.2500  | 50       | 50       | 7,784  | 2033/01/15 |
| PERMIAN RES 6.25% 02/01/33 REGS      | 社債券 | 6.2500  | 100      | 100      | 15,501 | 2033/02/01 |
| POST HLDGS INC 6.375% 03/01/33 RGS   | 社債券 | 6.3750  | 200      | 198      | 30,708 | 2033/03/01 |
| NRG ENERGY INC 6% 02/01/33 REGS      | 社債券 | 6.0000  | 100      | 99       | 15,318 | 2033/02/01 |
| CCO HLDGS/CAP C 4.5% 06/01/33 REGS   | 社債券 | 4.5000  | 160      | 136      | 21,123 | 2033/06/01 |
| US FOODS INC 5.75% 4/15/33 RGS       | 社債券 | 5.7500  | 50       | 49       | 7,588  | 2033/04/15 |

| 銘柄                                   | 当 期 末 |        |          |          |           | 償還年月日      |
|--------------------------------------|-------|--------|----------|----------|-----------|------------|
|                                      | 種 類   | 利 率    | 額面金額     | 評 価 額    |           |            |
|                                      |       |        |          | 外貨建金額    | 邦貨換算金額    |            |
| (アメリカ)                               |       | %      | 千アメリカ・ドル | 千アメリカ・ドル | 千円        |            |
| FORTRESS TR&INF 5.875% 04/15/33 REGS | 社債券   | 5.8750 | 100      | 98       | 15,163    | 2033/04/15 |
| VENTURE GLO 3.875% 11/1/33 RGS       | 社債券   | 3.8750 | 100      | 86       | 13,346    | 2033/11/01 |
| OPTICS BIDCO SP 6.375% 11/15/3       | 社債券   | 6.3750 | 200      | 200      | 30,931    | 2033/11/15 |
| UNITED RENTALS 6.125% 03/34 RGS      | 社債券   | 6.1250 | 200      | 201      | 31,112    | 2034/03/15 |
| POST HLDGS INC 6.25% 10/15/34 RGS    | 社債券   | 6.2500 | 50       | 49       | 7,602     | 2034/10/15 |
| NEWELL BRANDS I STEP 04/01/36        | 社債券   | 6.8750 | 100      | 100      | 15,542    | 2036/04/01 |
| ALCOA INC GLB 5.95 2/1/37            | 社債券   | 5.9500 | 110      | 115      | 17,847    | 2037/02/01 |
| MURPHY OIL CORP VAR 12/1/42          | 社債券   | 5.8750 | 100      | 87       | 13,564    | 2042/12/01 |
| KRAFT HEINZ CO 4.375% 6/1/46         | 社債券   | 4.3750 | 25       | 20       | 3,186     | 2046/06/01 |
| TOLEDO HOSP/THE 6.015% 11/48         | 社債券   | 6.0150 | 100      | 88       | 13,713    | 2048/11/15 |
| CITIGROUP INC VAR 12/29/2049         | 社債券   | 7.1250 | 200      | 204      | 31,658    | 2049/12/29 |
| ALLY FINL INC 4.7%/VAR PERP          | 社債券   | 4.7000 | 100      | 92       | 14,310    | 2049/12/31 |
| RAILWORKS HLD 8.25% 11/15/28 RGS     | 社債券   | 8.2500 | 100      | 102      | 15,817    | 2028/11/15 |
| DANA INC 4.5% 02/15/32               | 社債券   | 4.5000 | 100      | 86       | 13,314    | 2032/02/15 |
| ROYAL CARIBB 5.375% 7/27 RGS         | 社債券   | 5.3750 | 70       | 69       | 10,799    | 2027/07/15 |
| ALLY FINL INC 4.7%/VAR PERP          | 社債券   | 4.7000 | 125      | 106      | 16,475    | 2049/12/31 |
| AIR LEASE CORP 4.125%/VAR PERP       | 社債券   | 4.1250 | 100      | 94       | 14,538    | 2049/12/31 |
| 小 計                                  |       | —      | 55,175   | 51,238   | 7,917,296 | —          |
| 合 計                                  |       | —      | —        | —        | 7,917,296 | —          |

(注1) 邦貨換算金額は、期末の時価をわが国の対顧客電信売買相場の仲値により邦貨換算したものです。

(注2) 額面金額、評価額の単位未満は切捨て。

#### (4) 金銭債権

##### (A) 金銭債権

| 区 分     | 当 期 末    |         |       |
|---------|----------|---------|-------|
|         | 外貨建金額    | 邦貨換算金額  | 比 率   |
| ア メ リ カ | 千アメリカ・ドル | 千円      | %     |
|         | 2,306    | 356,342 | <4.0> |
| 合 計     | —        | 356,342 | <4.0> |

(注1) 邦貨換算金額は、期末の時価をわが国の対顧客電信売買相場の仲値により邦貨換算したものです。

(注2) < >内は、純資産総額に対する評価額の比率。

(注3) 金額の単位未満は切捨て。

## (B) 個別銘柄開示

## 外国(外貨建)金銭債権

| 銘柄                                | 当 期 末 |          |          |          |         |            |
|-----------------------------------|-------|----------|----------|----------|---------|------------|
|                                   | 種 類   | 利 率      | 額面金額     | 評 価 額    |         | 償還年月日      |
|                                   |       |          |          | 外貨建金額    | 邦貨換算金額  |            |
| (アメリカ)                            |       | %        | 千アメリカ・ドル | 千アメリカ・ドル | 千円      |            |
| SANCHEZ TERM 1LN DIP 05/11/20 C1  | 金銭債権  | 0.00000  | 53       | 0        | 0       | 2049/12/31 |
| SANCHEZ TERM 1LN DIP 05/11/20 C2  | 金銭債権  | 0.00000  | 48       | 0        | 0       | 2049/12/31 |
| SANCHEZ DIP ROLL UP TL 5/11/20 C1 | 金銭債権  | 0.00000  | 44       | 0        | 0       | 2049/12/31 |
| SINCLAIR BROADCASTS TM 1LN 05/26  | 金銭債権  | 0.00000  | 23       | 19       | 3,049   | 2026/05/25 |
| DIAMOND SPORTS GR TM 2LN 08/26 C1 | 金銭債権  | 0.00000  | 413      | 2        | 393     | 2026/08/24 |
| UNITED PLANET FIT TM 1LN 12/26 C1 | 金銭債権  | 8.84698  | 99       | 96       | 14,852  | 2026/12/30 |
| WEBER-STEPHEN TM B 1LN 10/27      | 金銭債権  | 0.00000  | 60       | 56       | 8,777   | 2027/10/30 |
| CSC SERVICEWORKS TM B 1LN 3/28    | 金銭債権  | 0.00000  | 134      | 113      | 17,529  | 2028/03/04 |
| TRAEGER GRILLS TERM B 1LN 6/28    | 金銭債権  | 8.68106  | 30       | 28       | 4,377   | 2028/06/29 |
| CSC SERVICEWORKS TM B 1LN 3/28 C1 | 金銭債権  | 9.25603  | 64       | 54       | 8,440   | 2028/03/04 |
| CONVERGINT TM B 1LN 03/18/2028 C1 | 金銭債権  | 8.54964  | 9        | 9        | 1,502   | 2028/03/31 |
| PAREXEL TERM B 1LN 11/15/2028 C1  | 金銭債権  | 7.68516  | 37       | 37       | 5,828   | 2028/11/15 |
| AUTHENTIC BRND TM B1 1LN 12/28 C1 | 金銭債権  | 7.44649  | 29       | 29       | 4,571   | 2028/12/21 |
| GTT COMMUN TM HOLDCO 1LN 06/28 C1 | 金銭債権  | 13.70367 | 48       | 36       | 5,596   | 2028/06/03 |
| GTT COMMUNIC TM OPCO 1LN 1/28 C1  | 金銭債権  | 11.78516 | 56       | 53       | 8,244   | 2028/01/03 |
| CAMPING WORLD TM B 1LN 06/28 C1   | 金銭債権  | 7.29964  | 8        | 8        | 1,290   | 2028/06/03 |
| TKC HOLDINGS TERM 1LN 05/15/28 C1 | 金銭債権  | 9.59921  | 196      | 196      | 30,299  | 2028/05/15 |
| AMERICAN ROCK SAL TM 1LN 06/28 C1 | 金銭債権  | 9.31879  | 99       | 83       | 12,937  | 2028/06/04 |
| AMER TM 1ST OUT TL B 1LN 06/28 C1 | 金銭債権  | 11.87363 | 29       | 29       | 4,529   | 2028/06/12 |
| CAMPING WORLD TM B 1LN 06/28 C2   | 金銭債権  | 7.33215  | 138      | 135      | 20,985  | 2028/06/03 |
| NOVOLEX TERM 1LN 03/30/29         | 金銭債権  | 0.00000  | 10       | 10       | 1,551   | 2029/04/13 |
| ASCEND LEARNING TM 2LN 11/29 C1   | 金銭債権  | 10.53516 | 10       | 9        | 1,536   | 2029/11/18 |
| NOVOLEX TERM 1LN 03/30/29 C1      | 金銭債権  | 7.86016  | 36       | 36       | 5,679   | 2029/03/30 |
| HEXION TM 1LN 03/15/29 C1         | 金銭債権  | 9.77108  | 198      | 199      | 30,841  | 2029/03/15 |
| VIALTO TM 1LN 04/29/29 C1         | 金銭債権  | 9.33537  | 66       | 60       | 9,333   | 2029/04/29 |
| ENSEMBLE HEALTH TM B 1LN 08/29 C1 | 金銭債権  | 7.58537  | 4        | 5        | 775     | 2029/08/01 |
| CANO HEALTH TERM 1LN 6/28/29 C1   | 金銭債権  | 12.60367 | 39       | 39       | 6,100   | 2029/06/28 |
| COX MEDIA TERM B2 1LN 06/29 C1    | 金銭債権  | 8.17106  | 174      | 155      | 24,053  | 2029/06/18 |
| VIALTO TM 1LN 04/29/29 C2         | 金銭債権  | 9.33537  | 32       | 29       | 4,529   | 2029/04/29 |
| INTRAFI TERM B 1LN 07/18/31       | 金銭債権  | 0.00000  | 100      | 99       | 15,432  | 2031/07/18 |
| NCR VOYIX TERM 1LN 09/24/2031     | 金銭債権  | 0.00000  | 5        | 5        | 773     | 2031/09/24 |
| UKG TERM B 1LN 02/10/31 C1        | 金銭債権  | 7.61721  | 197      | 199      | 30,752  | 2031/02/10 |
| WESTINGHOUSE TM B 1LN 1/21/31 C1  | 金銭債権  | 7.42171  | 59       | 59       | 9,162   | 2031/01/21 |
| MYEYEDR TERM B 1LN 04/15/31 C1    | 金銭債権  | 8.23759  | 148      | 149      | 23,035  | 2031/04/15 |
| TRIPADVISOR TM B 1LN 07/01/31 C1  | 金銭債権  | 7.43516  | 5        | 5        | 773     | 2031/07/01 |
| DARKTRACE TERM 1LN 07/02/2031 C1  | 金銭債権  | 7.88668  | 100      | 100      | 15,453  | 2031/07/02 |
| HELP AT HOME TERM 1LN 09/24/31 C1 | 金銭債権  | 9.68516  | 98       | 97       | 15,049  | 2031/09/24 |
| TRUIST INSURANCE TM 2L 03/32 C1   | 金銭債権  | 9.35367  | 52       | 53       | 8,299   | 2032/05/06 |
| 小 計                               |       | —        | 2,965    | 2,306    | 356,342 | —          |
| 合 計                               |       | —        | —        | —        | 356,342 | —          |

(注1) 邦貨換算金額は、期末の時価をわが国の対顧客電信売買相場の仲値により邦貨換算したものです。

(注2) 額面金額、評価額の単位未満は切捨て。

(注3) 決算日時点で受渡しが完了していない新規買付銘柄に関しましては、クーポンレートが確定しておりません。

## ■投資信託財産の構成

(2024年11月22日現在)

| 項 目                         | 当 期 末         |          |
|-----------------------------|---------------|----------|
|                             | 評 価 額         | 比 率      |
| 株 式                         | 千円<br>205,444 | %<br>2.3 |
| 新 株 予 約 権 証 券               | 5,588         | 0.1      |
| 新 株 予 約 権 付 社 債 ( 転 換 社 債 ) | 69,605        | 0.8      |
| 公 社 債                       | 7,847,691     | 87.2     |
| 金 銭 債 権                     | 356,342       | 4.0      |
| コ ー ル ・ ロ ー ン 等 、 そ の 他     | 515,861       | 5.7      |
| 投 資 信 託 財 産 総 額             | 9,000,534     | 100.0    |

- (注1) 外貨建資産は、期末の時価をわが国の対顧客電信売買相場の仲値により邦貨換算したものです。  
なお、11月22日における邦貨換算レートは1アメリカ・ドル=154.52円、1ユーロ=161.84円です。
- (注2) 公社債には新株予約権付社債(転換社債)は含まれておりません。
- (注3) 当期末における外貨建資産(8,893,181千円)の投資信託財産総額(9,000,534千円)に対する比率は、98.8%です。
- (注4) 評価額の単位未満は切捨て。

## ■資産、負債、元本及び基準価額の状況

(2024年11月22日現在)

| 項 目                       | 当 期 末          |
|---------------------------|----------------|
| (A) 資 産                   | 9,057,986,811円 |
| コ ー ル ・ ロ ー ン 等           | 367,687,651    |
| 株 式(評価額)                  | 205,444,583    |
| 新 株 予 約 権 証 券(評価額)        | 5,588,806      |
| 公 社 債(評価額)                | 7,917,296,611  |
| 金 銭 債 権                   | 356,342,766    |
| 未 収 入 金                   | 87,941,869     |
| 未 収 利 息                   | 116,125,034    |
| 前 払 費 用                   | 1,545,759      |
| そ の 他 未 収 収 益             | 13,732         |
| (B) 負 債                   | 220,592,318    |
| 未 払 金                     | 163,962,195    |
| 未 払 解 約 金                 | 56,630,123     |
| (C) 純 資 産 総 額 (A - B)     | 8,837,394,493  |
| 元 本                       | 943,972,384    |
| 次 期 繰 越 損 益 金             | 7,893,422,109  |
| (D) 受 益 権 総 口 数           | 943,972,384口   |
| 1 万 口 当 り 基 準 価 額 (C / D) | 93,619円        |

- (注1) 当ファンドの期首元本額、期中追加設定元本額、期中一部解約元本額は以下の通りです。  
期首元本額 970,108,165円  
期中追加設定元本額 82,346,446円  
期中一部解約元本額 108,482,227円
- (注2) 当ファンドの当期末元本額の内訳は以下の通りです。  
フィデリティ・ハイ・イールド・ボンド・オープン ポートフォリオA(為替ヘッジなし) 683,257,865円  
フィデリティ・ハイ・イールド・ボンド・オープン ポートフォリオB(為替ヘッジあり) 260,714,519円
- (注3) 上記表中の次期繰越損益金がマイナス表示の場合は、当該金額が投資信託財産の計算に関する規則第55条の6第10号に規定する額(元本の欠損)となります。

## ■損益の状況

当期 自2024年5月23日 至2024年11月22日

| 項 目                       | 当 期           |
|---------------------------|---------------|
| (A) 配 当 等 収 益             | 273,547,293円  |
| 受 取 配 当 金                 | 1,059,134     |
| 受 取 利 息                   | 271,856,054   |
| そ の 他 収 益 金               | 632,105       |
| (B) 有 価 証 券 売 買 損 益       | 176,447,531   |
| 売 買 益                     | 314,492,559   |
| 売 買 損                     | △138,045,028  |
| (C) 信 託 報 酬 等             | △926,183      |
| (D) 当 期 損 益 金 (A + B + C) | 449,068,641   |
| (E) 前 期 繰 越 損 益 金         | 7,665,635,291 |
| (F) 解 約 差 損 益 金           | △863,230,015  |
| (G) 追 加 信 託 差 損 益 金       | 641,948,192   |
| (H) 合 計 (D + E + F + G)   | 7,893,422,109 |
| 次 期 繰 越 損 益 金 (H)         | 7,893,422,109 |

- (注1) (B)有価証券売買損益は期末の評価換えによるものを含みます。
- (注2) (C)信託報酬等には信託報酬に対する消費税等相当額を含めて表示しています。
- (注3) (F)解約差損益金とあるのは、中途解約の際、元本から解約価額を差し引いた差額分をいいます。
- (注4) (G)追加信託差損益金とあるのは、信託の追加設定の際、追加設定をした価額から元本を差し引いた差額分をいいます。