

DC・ダイワ・トピックス・インデックス (確定拠出年金専用ファンド)

運用報告書(全体版) 第24期

(決算日 2025年12月1日)

(作成対象期間 2024年12月3日～2025年12月1日)

受益者のみなさまへ

毎々、格別のご愛顧にあずかり厚くお礼申し上げます。

当ファンドは、わが国の株式に投資し、わが国の株式市場の動きと長期成長をとらえることをめざしております。当作成期につきましてもそれに沿った運用を行ないました。ここに、運用状況をご報告申し上げます。

今後とも一層のお引立てを賜りますよう、お願い申し上げます。

大和アセットマネジメント

Daiwa Asset Management

大和アセットマネジメント株式会社
東京都千代田区丸の内一丁目9番1号
お問い合わせ先（コールセンター）
TEL 0120-106212
(営業日の9:00～17:00)
<https://www.daiwa-am.co.jp/>

★当ファンドの仕組みは次の通りです。

| | | | |
|--------|---|---------------------------|--|
| 商品分類 | 追加型投信／国内／株式／インデックス型 | | |
| 信託期間 | 無期限（設定日：2001年9月14日） | | |
| 運用方針 | 東証株価指数（TOPIX）（配当込み）の動きに連動する投資成果をめざして運用を行ないます。 | | |
| 主要投資対象 | ベビーファンド | トピックス・インデックス・マザーファンドの受益証券 | |
| | トピックス・インデックス・マザーファンド | 東京証券取引所上場株式（上場予定を含みます。） | |
| 組入制限 | ベビーファンドのマザーファンド組入上限比率 | 無制限 | |
| | マザーファンドの株式組入上限比率 | 無制限 | |
| 分配方針 | 分配対象額は、経費控除後の配当等収益と売買益（評価益を含みます。）等の全額とし、原則として、基準価額の水準等を勘案して分配金額を決定します。ただし、分配対象額が少額の場合には、分配を行わないことがあります。 | | |

最近5期の運用実績

| 決 算 期 | 基 準 価 額 | | | T O P I X（配当込み） | | 株 式 組入比率 | 株 式 先物比率 | 純資産 総 額 |
|-------------------|---------|------------|------------|-----------------|------------|-------------|-------------|------------|
| | （分配落） | 税込み 分配金 | 期 中 騰落率 | （ベンチマーク） | 期 中 騰落率 | | | |
| | 円 | 円 | % | | % | % | % | 百万円 |
| 20期末（2021年11月30日） | 23,177 | 0 | 11.5 | 3,073.26 | 12.2 | 97.2 | 3.0 | 13,872 |
| 21期末（2022年11月30日） | 24,356 | 0 | 5.1 | 3,249.61 | 5.7 | 97.1 | 2.8 | 12,098 |
| 22期末（2023年11月30日） | 29,662 | 0 | 21.8 | 3,986.65 | 22.7 | 97.9 | 1.9 | 13,877 |
| 23期末（2024年12月2日） | 34,576 | 0 | 16.6 | 4,664.51 | 17.0 | 97.0 | 3.2 | 15,248 |
| 24期末（2025年12月1日） | 43,460 | 0 | 25.7 | 5,878.91 | 26.0 | 97.8 | 2.6 | 17,678 |

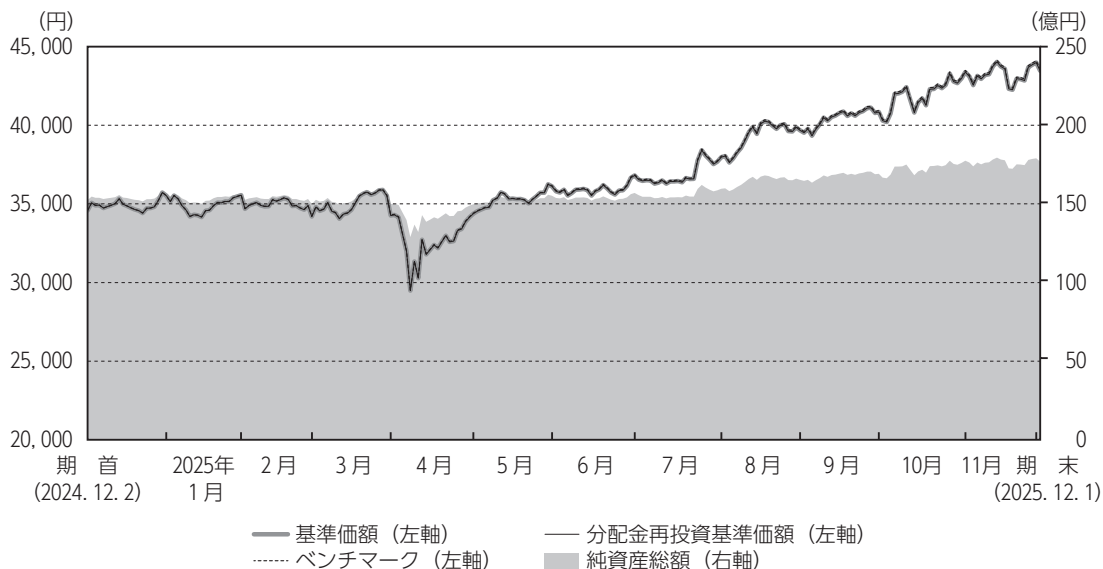
（注1）基準価額の騰落率は分配金込み。
（注2）指数値は、指数提供会社により過去に遡って修正される場合があります。上記の指数は直近で知り得るデータを使用しております。
（注3）株式および株式先物の組入比率は、マザーファンドの組入比率を当ファンドベースに換算したものを含みます。
（注4）株式組入比率は新株予約権証券を含みます。
（注5）株式先物比率は買建比率－売建比率です。

配当込みT O P I X（本書類における「T O P I X（配当込み）」をいう。）の指数値及び同指数に係る標章又は商標は、株式会社 J P X総研又は株式会社 J P X総研の関連会社（以下「J P X」という。）の知的財産であり、指数の算出、指数値の公表、利用など同指数に関するすべての権利・ノウハウ及び同指数に係る標章又は商標に関するすべての権利はJ P Xが有する。J P Xは、同指数の指数値の算出又は公表の誤謬、遅延又は中断に対し、責任を負わない。当ファンドは、J P Xにより提供、保証又は販売されるものではなく、当ファンドの設定、販売及び販売促進活動に起因するいかなる損害に対してもJ P Xは責任を負わない。



運用経過

基準価額等の推移について



(注) 分配金再投資基準価額およびベンチマークは、当作成期首の基準価額をもとに指数化したものです。

- * 分配金再投資基準価額は、分配金（税込み）を分配時に再投資したものとみなして計算したもので、ファンド運用の実質的なパフォーマンスを示すものです。
- * 分配金を再投資するかどうかについては、お客さまがご利用のコースにより異なります（分配金を自動的に再投資するコースがないファンドもあります）。また、ファンドの購入価額により課税条件も異なります。したがって、お客さまの損益の状況を示すものではありません。
- * ベンチマークはT O P I X（配当込み）です。

■基準価額・騰落率

期 首：34,576円

期 末：43,460円（分配金0円）

騰落率：25.7%（分配金込み）

■基準価額の主な変動要因

国内株式市況が上昇したことを受け、基準価額は上昇しました。くわしくは「投資環境について」をご参照ください。

DC・ダイワ・トピックス・インデックス（確定拠出年金専用ファンド）

| 年 月 日 | 基 準 価 額 | | T O P I X（配当込み） | | 株 式 組入比率 | 株 式 先物比率 |
|-------------------|---------|--------|-----------------|--------|-------------|-------------|
| | | 騰 落 率 | (ベンチマーク) | 騰 落 率 | | |
| | 円 | % | | % | % | % |
| (期首) 2024年12月 2 日 | 34, 576 | — | 4, 664. 51 | — | 97. 0 | 3. 2 |
| 12月末 | 35, 512 | 2. 7 | 4, 791. 22 | 2. 7 | 98. 0 | 1. 9 |
| 2025年 1 月末 | 35, 553 | 2. 8 | 4, 797. 95 | 2. 9 | 97. 1 | 2. 9 |
| 2 月末 | 34, 196 | △ 1. 1 | 4, 616. 34 | △ 1. 0 | 98. 3 | 1. 7 |
| 3 月末 | 34, 259 | △ 0. 9 | 4, 626. 52 | △ 0. 8 | 97. 0 | 2. 9 |
| 4 月末 | 34, 372 | △ 0. 6 | 4, 641. 96 | △ 0. 5 | 96. 3 | 3. 7 |
| 5 月末 | 36, 115 | 4. 5 | 4, 878. 83 | 4. 6 | 97. 8 | 2. 2 |
| 6 月末 | 36, 816 | 6. 5 | 4, 974. 53 | 6. 6 | 98. 4 | 1. 6 |
| 7 月末 | 37, 974 | 9. 8 | 5, 132. 22 | 10. 0 | 98. 2 | 1. 8 |
| 8 月末 | 39, 681 | 14. 8 | 5, 363. 98 | 15. 0 | 99. 3 | 0. 7 |
| 9 月末 | 40, 853 | 18. 2 | 5, 523. 68 | 18. 4 | 97. 5 | 2. 5 |
| 10月末 | 43, 382 | 25. 5 | 5, 865. 99 | 25. 8 | 97. 4 | 2. 5 |
| 11月末 | 43, 985 | 27. 2 | 5, 949. 55 | 27. 5 | 97. 8 | 2. 2 |
| (期末) 2025年12月 1 日 | 43, 460 | 25. 7 | 5, 878. 91 | 26. 0 | 97. 8 | 2. 6 |

（注）期末基準価額は分配金込み、騰落率は期首比。

投資環境について

（2024. 12. 3 ～ 2025. 12. 1）

■国内株式市況

国内株式市況は、2025年4月の急落後上昇に転じ、当作成期末にかけて史上最高値を更新しました。

国内株式市況は、当作成期首より、円安が進行したことや高水準の自社株買いによる好需給などを要因に、底堅く推移しました。2025年2月中旬以降は、米国の関税引き上げや経済指標の悪化、円高進行などが懸念されて上値の重い展開となりましたが、3月中旬からは、日銀の利上げ観測などを背景に、銀行株主導で上昇しました。しかし、4月2日に発表された米国の相互関税が事前予想よりも厳しい内容であったことや、円高が急速に進行したことなどから、株価はまれに見る急落に見舞われました。ところが、同月9日に相互関税の上乗せ部分が発動された直後、その大部分の適用が90日間停止されたことや、それを受けて円高が一服したことなどが好感され、一転して株価は急反発しました。5月以降も、米中双方が関税を大幅に引き下げるなど米国の関税をめぐる懸念が後退したことや、企業の旺盛な自社株買いに加えて海外投資家の資金流入が継続したことなどから、堅調に推移しました。7月下旬には日米が通商交渉で合意したことから急騰し、その後も、4－6月期の企業業績が事前予想ほど悪化しなかったことが好感され、続伸しました。9月以降は、活発なデータセンター投資やスマートフォンの販売好調などが好感されてAI（人工知能）・半導体関連株が上昇を主導したほか、10月に高市氏が首相に就任し、自維連立政権が誕生したことへの期待感などもあり、史上最高値を更新して当作成期末を迎えました。

前作成期末における「今後の運用方針」

■当ファンド

「トピックス・インデックス・マザーファンド」の受益証券の組入比率を高位に維持します。

■トピックス・インデックス・マザーファンド

当ファンドの運用の基本方針に基づき、ベンチマークに連動する投資成果をめざして運用を行ってまいります。

ポートフォリオについて

(2024. 12. 3 ~ 2025. 12. 1)

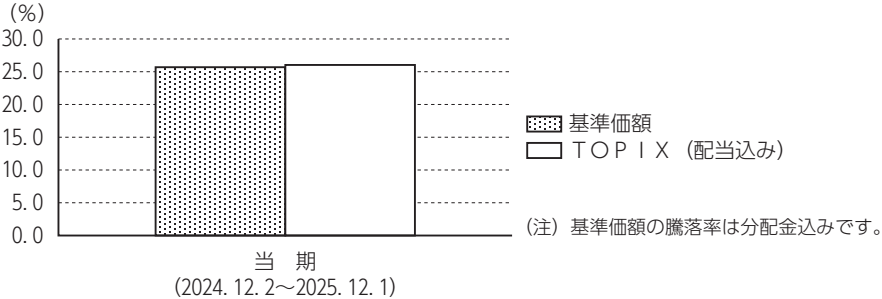
- 当ファンド
- 株式への投資は、「トピックス・インデックス・マザーファンド」の受益証券を組み入れることによって行いました。
- トピックス・インデックス・マザーファンド
- 株式を中心に、先物取引も利用し、株式組入比率（株式先物を含む。）につきましては、当作成期を通じておおむね100％程度を維持しました。
- 株式ポートフォリオは、最適化の手法（株価変動を数理的にいくつかの要因に分解し、それに基づいて、ポートフォリオがベンチマークと同じように変動するよう、銘柄、株数を決定するシステムの手法）を用いて構築しています。
- 当作成期中、資金変動への対応、新規上場等のベンチマークの構成の変化への対応のため、随時、株式の売買を行いました。

* マザーファンドのベンチマークは以下の通りです。

| 組入ファンド | ベンチマーク |
|----------------------|-------------|
| トピックス・インデックス・マザーファンド | TOPIX（配当込み） |

ベンチマークとの差異について

- 当作成期のベンチマークの騰落率は26.0％、当ファンドの基準価額の騰落率は25.7％となりました。
- マザーファンドで組み入れている現物株式ポートフォリオの騰落率とベンチマークの騰落率との差異、先物取引の影響、運用管理費用等のコストがかい離の要因としてあげられます。
- 以下のグラフは、当ファンドの基準価額とベンチマークとの騰落率の対比です。



* ベンチマークはTOPIX（配当込み）です。

分配金について

当作成期は、確定拠出年金向けファンドであることを考慮し、収益分配を見送らせていただきました。

なお、留保益につきましては、運用方針に基づき運用させていただきます。

■分配原資の内訳（1万口当たり）

| 項 目 | 当 期 | |
|------------|---------------------------|--------|
| | 2024年12月3日 ～2025年12月1日 | |
| 当期分配金（税込み） | （円） | — |
| 対基準価額比率 | （％） | — |
| 当期の収益 | （円） | — |
| 当期の収益以外 | （円） | — |
| 翌期繰越分配対象額 | （円） | 37,193 |

- （注1）「当期の収益」は「経費控除後の配当等収益」および「経費控除後の有価証券売買等損益」から分配に充当した金額です。また、「当期の収益以外」は「収益調整金」および「分配準備積立金」から分配に充当した金額です。
- （注2）円未満は切捨てており、当期の収益と当期の収益以外の合計が当期分配金（税込み）に合致しない場合があります。
- （注3）当期分配金の対基準価額比率は当期分配金（税込み）の期末基準価額（分配金込み）に対する比率で、ファンドの収益率とは異なります。
- （注4）投資信託の計理上、「翌期繰越分配対象額」は当該決算期末時点の基準価額を上回る場合がありますが、実際には基準価額を超える額の分配金をお支払いすることはありません。



今後の運用方針

■当ファンド

「トピックス・インデックス・マザーファンド」の受益証券の組入比率を高位に維持します。

■トピックス・インデックス・マザーファンド

当ファンドの運用の基本方針に基づき、ベンチマークに連動する投資成果をめざして運用を行ってまいります。

1万口当りの費用の明細

| 項 目 | 当 期 (2024. 12. 3～2025. 12. 1) | | 項 目 の 概 要 |
|------------|----------------------------------|----------|---|
| | 金 額 | 比 率 | |
| 信 託 報 酬 | 102円 | 0. 274% | 信託報酬＝当作成期中の平均基準価額×信託報酬率 当作成期中の平均基準価額は37, 158円です。 |
| (投 信 会 社) | (37) | (0. 099) | 投信会社分は、ファンドの運用と調査、受託会社への運用指図、基準価額の計算、法定書面等の作成等の対価 |
| (販 売 会 社) | (49) | (0. 132) | 販売会社分は、運用報告書等各種書類の送付、口座内での各ファンドの管理、購入後の情報提供等の対価 |
| (受 託 会 社) | (16) | (0. 044) | 受託会社分は、運用財産の管理、投信会社からの指図の実行の対価 |
| 売買委託手数料 | 1 | 0. 001 | 売買委託手数料＝当作成期中の売買委託手数料／当作成期中の平均受益権口数 売買委託手数料は、有価証券等の売買の際、売買仲介人に支払う手数料 |
| (株 式) | (0) | (0. 001) | |
| (先物・オプション) | (0) | (0. 001) | |
| 有価証券取引税 | — | — | 有価証券取引税＝当作成期中の有価証券取引税／当作成期中の平均受益権口数 有価証券取引税は、有価証券の取引の都度発生する取引に関する税金 |
| そ の 他 費 用 | 2 | 0. 005 | その他費用＝当作成期中のその他費用／当作成期中の平均受益権口数 |
| (監 査 費 用) | (2) | (0. 005) | 監査費用は、監査法人等に支払うファンドの監査に係る費用 |
| 合 計 | 104 | 0. 281 | |

(注 1) 当作成期中の費用（消費税のかかるものは消費税を含む）は追加、解約によって受益権口数に変動があるため、項目の概要の簡便法により算出した結果です。

(注 2) 各金額は項目ごとに円未満を四捨五入してあります。

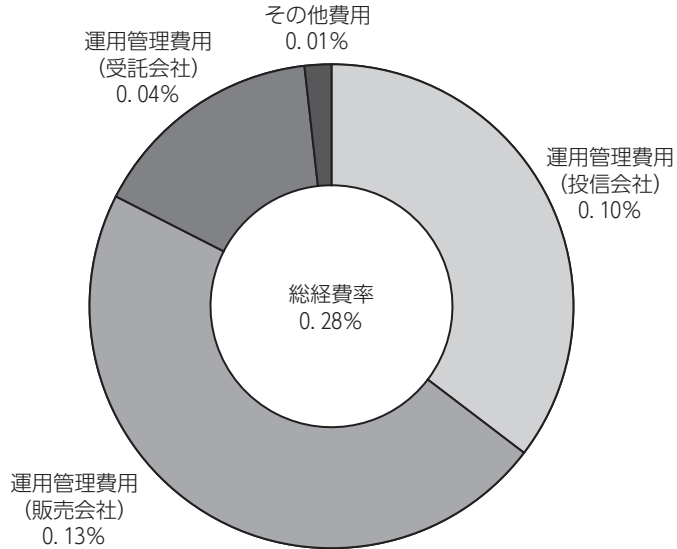
(注 3) 各比率は1万口当りのそれぞれの費用金額を当作成期中の平均基準価額で除して100を乗じたもので、小数点第3位未満を四捨五入してあります。

(注 4) 組み入れているマザーファンドがある場合、売買委託手数料、有価証券取引税およびその他費用は、当該マザーファンドが支払った金額のうち、このファンドに対応するものを含みます。組み入れている投資信託証券（マザーファンドを除く。）がある場合、各項目の費用は、当該投資信託証券が支払った費用を含みません。なお、当該投資信託証券の直近の計算期末時点における「1万口当りの費用の明細」が取得できるものについては「組入上位ファンドの概要」に表示することとしております。

参考情報

■総経費率

当作成期中の運用・管理にかかった費用の総額を、期中の平均受益権口数に期中の平均基準価額（1口当り）を乗じた数で除した総経費率（年率）は0.28%です。



(注1) 1万口当りの費用明細において用いた簡便法により算出したものです。

(注2) 各費用は、原則として、募集手数料、売買委託手数料および有価証券取引税を含みません。

(注3) 各比率は、年率換算した値です。

DC・ダイワ・トピックス・インデックス（確定拠出年金専用ファンド）

■売買および取引の状況

親投資信託受益証券の設定・解約状況

(2024年12月3日から2025年12月1日まで)

| | 設 定 | | 解 約 | |
|----------------------|---------|---------|---------|-----------|
| | □ 数 | 金 額 | □ 数 | 金 額 |
| | 千口 | 千円 | 千口 | 千円 |
| トピックス・インデックス・マザーファンド | 144,409 | 299,400 | 757,905 | 1,639,100 |

(注) 単位未満は切捨て。

■株式売買金額の平均組入株式時価総額に対する割合

(2024年12月3日から2025年12月1日まで)

| 項 目 | 当 期 |
|---------------------|----------------------|
| | トピックス・インデックス・マザーファンド |
| (a) 期中の株式売買金額 | 115,546,088千円 |
| (b) 期中の平均組入株式時価総額 | 454,436,372千円 |
| (c) 売買高比率 (a) / (b) | 0.25 |

(注1) (b)は各月末現在の組入株式時価総額の平均。

(注2) 単位未満は切捨て。

■利害関係人との取引状況等

(1) ベビーファンドにおける当作成期中の利害関係人との取引状況

当作成期中における利害関係人との取引はありません。

(2) マザーファンドにおける当作成期中の利害関係人との取引状況

(2024年12月3日から2025年12月1日まで)

| 決 算 期 | 当 期 | | | | | |
|---------|-----------|----------------------------|------|-----------|----------------------------|------|
| 区 分 | 買付額等 A | うち利害 関係人との 取引状況 B | B/A | 売付額等 C | うち利害 関係人との 取引状況 D | D/C |
| | 百万円 | 百万円 | % | 百万円 | 百万円 | % |
| 株式 | 86,577 | 54,804 | 63.3 | 28,968 | 15,094 | 52.1 |
| 株式先物取引 | 104,368 | 74,821 | 71.7 | 104,666 | 73,483 | 70.2 |
| コール・ローン | 4,649,471 | — | — | — | — | — |

(注) 平均保有割合3.5%

※平均保有割合とは、マザーファンドの残存口数の合計に対する当該ベビーファンドのマザーファンド所有口数の割合。

(3) 利害関係人の発行する有価証券等

(2024年12月3日から2025年12月1日まで)

| 種 類 | 当 期 | | |
|-----|----------------------|-------|----------|
| | トピックス・インデックス・マザーファンド | | |
| | 買 付 額 | 売 付 額 | 当作成期末保有額 |
| 株式 | 百万円 | 百万円 | 百万円 |
| | 166 | 44 | 1,226 |

(注1) 金額は受渡し代金。

(注2) 単位未満は切捨て。

(4) 利害関係人である金融商品取引業者が主幹事となって発行される有価証券

(2024年12月3日から2025年12月1日まで)

| 種 類 | 当 期 |
|-----|----------------------|
| | トピックス・インデックス・マザーファンド |
| | 買 付 額 |
| 株式 | 百万円 |
| | 69 |

(注1) 金額は受渡し代金。

(注2) 単位未満は切捨て。

(5) 当作成期中の売買委託手数料総額に対する利害関係人への支払比率

(2024年12月3日から2025年12月1日まで)

| 項 目 | 当 期 |
|------------------|-------|
| 売買委託手数料総額 (A) | 231千円 |
| うち利害関係人への支払額 (B) | 134千円 |
| (B) / (A) | 58.0% |

(注) 売買委託手数料総額は、このファンドが組み入れているマザーファンドが支払った金額のうち、このファンドに対応するものを含みます。

※利害関係人とは、投資信託及び投資法人に関する法律第11条第1項に規定される利害関係人であり、当作成期における当ファンドに係る利害関係人とは、大和証券株式会社、株式会社大和証券グループ本社、あおぞら銀行です。

■組入資産明細表

親投資信託残高

| 種 類 | 期 首 | 当 期 末 | |
|----------------------|-----------|-----------|------------|
| | □ 数 | □ 数 | 評 価 額 |
| | 千口 | 千口 | 千円 |
| トピックス・インデックス・マザーファンド | 7,647,992 | 7,034,496 | 17,677,688 |

(注) 単位未満は切捨て。

■投資信託財産の構成

2025年12月 1 日現在

| 項 目 | 当 期 末 | |
|----------------------|------------|-------|
| | 評 価 額 | 比 率 |
| | 千円 | % |
| トピックス・インデックス・マザーファンド | 17,677,688 | 99.7 |
| コール・ローン等、その他 | 45,020 | 0.3 |
| 投資信託財産総額 | 17,722,708 | 100.0 |

（注）評価額の単位未満は切捨て。

■資産、負債、元本および基準価額の状況

2025年12月 1 日現在

| 項 目 | 当 期 末 |
|---------------------------|-----------------|
| (A) 資産 | 17,722,708,838円 |
| コール・ローン等 | 26,220,335 |
| トピックス・インデックス・マザーファンド（評価額） | 17,677,688,503 |
| 未収入金 | 18,800,000 |
| (B) 負債 | 43,731,554 |
| 未払解約金 | 20,612,889 |
| 未払信託報酬 | 22,665,458 |
| その他未払費用 | 453,207 |
| (C) 純資産総額（A－B） | 17,678,977,284 |
| 元本 | 4,067,882,143 |
| 次期繰越損益金 | 13,611,095,141 |
| (D) 受益権総口数 | 4,067,882,143口 |
| 1 万口当り基準価額（C／D） | 43,460円 |

* 期首における元本額は4,410,236,704円、当作成期間中における追加設定元本額は203,884,461円、同解約元本額は546,239,022円です。

* 当期末の計算口数当りの純資産額は43,460円です。

■損益の状況

当期 自 2024年12月 3 日 至 2025年12月 1 日

| 項 目 | 当 期 |
|------------------|-------------------|
| (A) 配当等収益 | 72,760円 |
| 受取利息 | 72,760 |
| (B) 有価証券売買損益 | 3,614,232,384 |
| 売買益 | 3,783,298,164 |
| 売買損 | △ 169,065,780 |
| (C) 信託報酬等 | △ 44,329,460 |
| (D) 当期損益金（A＋B＋C） | 3,569,975,684 |
| (E) 前期繰越損益金 | 6,896,707,260 |
| (F) 追加信託差損益金 | 3,144,412,197 |
| （配当等相当額） | (4,663,180,761) |
| （売買損益相当額） | (△ 1,518,768,564) |
| (G) 合計（D＋E＋F） | 13,611,095,141 |
| 次期繰越損益金（G） | 13,611,095,141 |
| 追加信託差損益金 | 3,144,412,197 |
| （配当等相当額） | (4,663,180,761) |
| （売買損益相当額） | (△ 1,518,768,564) |
| 分配準備積立金 | 10,466,682,944 |

（注1）信託報酬等には信託報酬に対する消費税等相当額を含めて表示しております。

（注2）追加信託差損益金とは、追加信託金と元本との差額をいい、元本を下回る場合は損失として、上回る場合は利益として処理されます。

（注3）収益分配金の計算過程は下記「収益分配金の計算過程（総額）」をご参照ください。

■収益分配金の計算過程（総額）

| 項 目 | 当 期 |
|----------------------|----------------|
| (a) 経費控除後の配当等収益 | 72,760円 |
| (b) 経費控除後の有価証券売買等損益 | 3,569,902,924 |
| (c) 収益調整金 | 4,663,180,761 |
| (d) 分配準備積立金 | 6,896,707,260 |
| (e) 当期分配対象額（a＋b＋c＋d） | 15,129,863,705 |
| (f) 分配金 | 0 |
| (g) 翌期繰越分配対象額（e－f） | 15,129,863,705 |
| (h) 受益権総口数 | 4,067,882,143口 |

《お知らせ》

■運用報告書にかかる信託約款の条文変更について

2025年4月1日付の投資信託及び投資法人に関する法律の改正により、運用報告書にかかる規定が変更されたため、運用報告書にかかる信託約款の条文を以下のとおり変更しました。（下線部を変更）

<変更前>

（運用報告書に記載すべき事項の提供）

- ①委託者は、投資信託及び投資法人に関する法律第14条第1項に定める運用報告書の交付に代えて、運用報告書に記載すべき事項を電磁的方法により提供します。
- ②前項の規定にかかわらず、委託者は、受益者から運用報告書の交付の請求があった場合には、これを交付します。

<変更後>

（運用状況にかかる情報の提供）

- ①委託者は、投資信託及び投資法人に関する法律第14条第1項に定める事項にかかる情報を電磁的方法により提供します。
- ②前項の規定にかかわらず、委託者は、受益者から前項に定める情報の提供について、書面の交付の方法による提供の請求があった場合には、当該方法により行なうものとします。

2023年11月に「投資信託及び投資法人に関する法律」の一部改正が行われ、交付運用報告書については書面交付を原則としていた規定が変更されました。本件により、デジタル化の推進を通じて顧客の利便性向上を図るとともに、ペーパーレス化による地球環境の保全など、サステナビリティへの貢献に繋がるものと捉えております。今後も顧客本位の業務運営を確保しつつ、電磁的方法での情報提供を進めてまいります。

＜補足情報＞

当ファンド（ＤＣ・ダイワ・トピックス・インデックス（確定拠出年金専用ファンド））が投資対象としている「トピックス・インデックス・マザーファンド」の決算日（2025年9月19日）と、当ファンドの決算日が異なっておりますので、当ファンドの決算日（2025年12月1日）現在におけるトピックス・インデックス・マザーファンドの組入資産の内容等を掲載いたしました。

■トピックス・インデックス・マザーファンドの主要な売買銘柄
株 式

(2024年12月3日から2025年12月1日まで)

| 買 付 | | | | 売 付 | | | |
|---------------|---------|-----------|--------|-----------------|---------|-----------|--------|
| 銘 柄 | 株 数 | 金 額 | 平均単価 | 銘 柄 | 株 数 | 金 額 | 平均単価 |
| | 千株 | 千円 | 円 | | 千株 | 千円 | 円 |
| トヨタ自動車 | 962.8 | 2,650,673 | 2,753 | NTT データグループ | 289 | 1,141,097 | 3,948 |
| ソニーグループ | 621.6 | 2,300,310 | 3,700 | ニデック | 520.8 | 1,023,860 | 1,965 |
| 三菱UFJフィナンシャルG | 1,129.3 | 2,236,566 | 1,980 | 三菱UFJ フィナンシャル G | 330.5 | 622,456 | 1,883 |
| 三井住友フィナンシャルG | 516.1 | 1,978,539 | 3,833 | ソニーグループ | 160.4 | 567,464 | 3,537 |
| 日立 | 464.3 | 1,911,859 | 4,117 | N T T | 3,557.4 | 554,810 | 155 |
| 三菱商事 | 512.7 | 1,607,346 | 3,135 | リクルートホールディングス | 68.4 | 519,460 | 7,594 |
| 三菱重工業 | 448.5 | 1,586,812 | 3,538 | 本田技研 | 299.7 | 463,275 | 1,545 |
| 東京海上HD | 246.6 | 1,421,507 | 5,764 | ソフトバンクグループ | 31.4 | 456,577 | 14,540 |
| みずほフィナンシャルG | 319.6 | 1,407,830 | 4,404 | トヨタ自動車 | 170.8 | 454,864 | 2,663 |
| 任天堂 | 114.3 | 1,348,391 | 11,796 | 日立 | 112.5 | 429,553 | 3,818 |

(注1) 金額は受渡し代金。
(注2) 金額の単位未満は切捨て。

■組入資産明細表

下記は、2025年12月1日現在におけるトピックス・インデックス・マザーファンド（222,929,394千円）の内容です。

(1)国内株式

| 銘 柄 | 2025年12月1日現在 | | 銘 柄 | 2025年12月1日現在 | | 銘 柄 | 2025年12月1日現在 | | 銘 柄 | 2025年12月1日現在 | |
|---------------|--------------|-----------|---------------|--------------|-----------|----------------|--------------|-----------|------------|--------------|---------|
| | 株数 | 評 価 額 | | 株数 | 評 価 額 | | 株数 | 評 価 額 | | 株数 | 評 価 額 |
| | 千株 | 千円 | | 千株 | 千円 | | 千株 | 千円 | | 千株 | 千円 |
| 水産・農林業 (0.1%) | | | 東急建設 | 50.8 | 65,024 | 戸田建設 | 139.6 | 170,381 | 日本リーテック | 8.9 | 19,090 |
| 極洋 | 6.8 | 32,130 | コムシスホールディングス | 57.5 | 241,730 | 熊谷組 | 67.4 | 104,672 | 四電工 | 14.2 | 21,129 |
| ニッスイ | 148.7 | 179,480 | ピーアールホールディングス | 23.8 | 7,901 | 矢作建設 | 21.2 | 48,887 | 中電工 | 15.1 | 66,817 |
| マルハニチロ | 26.3 | 99,045 | 高松コンストラクショング | 12.1 | 49,428 | ピーエス・コンストラクション | 10.3 | 25,461 | 関電工 | 62.2 | 298,560 |
| ユキグニファクトリー | 13.8 | 14,448 | 東建コーポレーション | 3.5 | 50,575 | 日本ハウス HLDGS | 24.2 | 7,647 | きんでん | 77.9 | 499,416 |
| カネコ種苗 | 4.6 | 7,268 | ヤマウラ | 9.1 | 13,513 | 新日本建設 | 15.9 | 30,830 | 東京エネシス | 10.6 | 19,122 |
| サカタのタネ | 19.6 | 83,496 | オリエンタル白石 | 60 | 24,900 | 東亜道路 | 17.4 | 28,240 | トーエネック | 22 | 41,624 |
| ホクト | 14.4 | 29,937 | 大成建設 | 95.1 | 1,261,501 | 東亜建設 | 41.9 | 123,940 | 住友電設 | 9.1 | 88,543 |
| 鉱業 (0.4%) | | | 大林組 | 367 | 1,144,673 | 日本国土開発 | 34.8 | 18,861 | 日本電設工業 | 21.3 | 68,373 |
| 住石ホールディングス | 14.5 | 8,265 | 清水建設 | 310 | 858,545 | 若築建設 | 3.4 | 15,249 | エクシオグループ | 108.3 | 261,003 |
| 日鉄鉱業 | 32.5 | 60,352 | 長谷工コーポレーション | 104.1 | 301,473 | 五洋建設 | 160.9 | 278,276 | 新日本空調 | 14.7 | 46,158 |
| I N P E X | 544.7 | 1,755,568 | 松井建設 | 9.3 | 14,396 | 世紀東急 | 17.8 | 28,319 | クラフティア | 24.5 | 189,189 |
| 石油資源開発 | 100.1 | 141,541 | 鹿島建設 | 251.6 | 1,439,152 | 福田組 | 3.9 | 29,991 | 三機工業 | 23.2 | 122,728 |
| K&O エナジーグループ | 7.4 | 26,085 | 不動産テトラ | 6.4 | 16,448 | 住友林業 | 294.4 | 477,075 | 日揮ホールディングス | 123.6 | 233,295 |
| 建設業 (2.5%) | | | 鉄建建設 | 7.1 | 28,932 | 大和ハウス | 313.9 | 1,613,446 | 中外炉工業 | 3 | 13,410 |
| ショーボンドHD | 21.3 | 106,904 | 西松建設 | 18.1 | 101,595 | ライト工業 | 21.6 | 73,116 | 太平電業 | 22.6 | 51,482 |
| ミライト・ワン | 55.3 | 182,545 | 大豊建設 | 15.6 | 11,871 | 積水ハウス | 344.2 | 1,173,377 | 高砂熱学 | 60.8 | 269,222 |
| タマホーム | 10.2 | 36,975 | 奥村組 | 18.4 | 110,952 | 日特建設 | 10.8 | 13,251 | 朝日工業社 | 11.8 | 39,766 |
| 第一カッター興業 | 4.2 | 5,850 | 東鉄工業 | 12.5 | 54,812 | 北陸電気工事 | 6.5 | 8,723 | 明星工業 | 19.1 | 31,534 |
| 安藤・間 | 86.1 | 159,198 | 浅沼組 | 45.4 | 46,671 | ユアテック | 23.9 | 64,219 | 大気社 | 29.1 | 90,792 |

トピックス・インデックス・マザーファンド

| 銘柄 | 2025年12月1日現在 | | 銘柄 | 2025年12月1日現在 | | 銘柄 | 2025年12月1日現在 | | 銘柄 | 2025年12月1日現在 | |
|---------------|--------------|-----------|----------------|--------------|-----------|---------------|--------------|-----------|-------------|--------------|-----------|
| | 株数 | 評価額 | | 株数 | 評価額 | | 株数 | 評価額 | | 株数 | 評価額 |
| | 千株 | 千円 | | 千株 | 千円 | | 千株 | 千円 | | 千株 | 千円 |
| ダイダン | 21.9 | 153,081 | キーコーヒー | 12.8 | 25,651 | 王子ホールディングス | 438.8 | 356,788 | 住友ベークライト | 40.6 | 205,192 |
| 日比谷総合設備 | 8.2 | 37,761 | 日清オイログループ | 16 | 83,680 | 日本製紙 | 65.4 | 72,855 | 積水化学 | 247.7 | 642,657 |
| 飛島ホールディングス | 11.6 | 25,775 | 不二製油 | 22.7 | 80,698 | 北越コーポレーション | 65.1 | 58,720 | 日本ゼオン | 83.8 | 147,571 |
| フィル・カンパニー | 2 | 1,854 | J・オイルミルズ | 13 | 26,104 | 大王製紙 | 58.5 | 54,990 | アイカ工業 | 29.2 | 101,294 |
| テスホールディングス | 27.5 | 9,185 | キッコーマン | 377.4 | 528,548 | レンゴー | 117.3 | 130,906 | UBE | 59.7 | 149,011 |
| インフロニアHD | 118.9 | 233,697 | 味の素 | 565.6 | 2,011,839 | トーモク | 6.7 | 22,646 | 積水樹脂 | 13.8 | 29,614 |
| 東洋エンジニア | 16.7 | 43,971 | ブルドックソース | 6 | 11,472 | ザ・バック | 23.2 | 29,928 | 旭有機材 | 7.7 | 35,612 |
| レイズネクスト | 16.4 | 38,966 | キユーピー | 61.2 | 264,628 | 化学 (4.5%) | | | ニチバン | 7.2 | 14,205 |
| 食料品 (2.9%) | | | ハウス食品G本社 | 42.6 | 123,923 | 北の達人コーポ | 48.8 | 6,490 | リケンテクノス | 20 | 28,860 |
| ニッポン | 40.3 | 95,631 | カゴメ | 60.9 | 163,729 | 東洋紡 | 50.1 | 59,919 | 大倉工業 | 5.9 | 28,969 |
| 日清製粉G本社 | 113.2 | 209,306 | アリアケジャパン | 12.8 | 69,760 | クラレ | 154.6 | 235,610 | 積水化成品 | 18.3 | 6,899 |
| 日東富士製粉 | 2 | 13,840 | エバラ食品工業 | 2.9 | 7,363 | 旭化成 | 768.1 | 957,820 | 群栄化学 | 2.7 | 9,558 |
| 昭和産業 | 9.6 | 27,984 | ニチレイ | 100.1 | 192,192 | レゾナック・ホールディング | 112 | 713,552 | ダイキョーニシカワ | 24.6 | 18,819 |
| 中部飼料 | 14.5 | 25,462 | 東洋水産 | 52.8 | 580,536 | 住友化学 | 932.4 | 441,118 | 森六 | 6.2 | 14,601 |
| フィード・ワン | 15 | 15,420 | イトアンドHLDGS | 5.4 | 10,681 | 住友精化 | 4.8 | 25,488 | 恵和 | 7.5 | 9,127 |
| 日本甜菜糖 | 6 | 21,570 | ヨシムラ・フード・HLDGS | 8.3 | 5,942 | 日産化学 | 59.2 | 300,676 | 日本化薬 | 83.1 | 135,785 |
| DM三井製糖 | 9.5 | 31,207 | 日清食品HD | 128.7 | 358,879 | ラサ工業 | 3.8 | 21,926 | カーリット | 10.4 | 17,305 |
| ウェルネオシュガー | 6.4 | 18,003 | フジッコ | 13 | 20,813 | クレハ | 17.3 | 67,124 | 日本精化 | 7.7 | 22,122 |
| 森永製菓 | 44.7 | 117,784 | ロックフィールド | 12.7 | 18,021 | 多木化学 | 4.5 | 16,785 | 扶桑化学工業 | 12.3 | 77,613 |
| 中村屋 | 2.8 | 8,568 | 日本たばこ産業 | 692.2 | 4,059,753 | テイカ | 8.3 | 10,416 | トリケミカル | 14.1 | 46,459 |
| 江崎グリコ | 32.6 | 178,224 | ケンコーマヨネーズ | 7.1 | 13,845 | 石原産業 | 19.2 | 53,088 | ADEKA | 44.9 | 164,064 |
| meito | 5 | 11,570 | わらべや日洋HD | 7.6 | 25,460 | 日本曹達 | 24.6 | 86,469 | 日油 | 133 | 432,915 |
| 井村屋グループ | 6.2 | 15,729 | なとり | 7.2 | 13,975 | 東ソー | 168.8 | 392,460 | ハリマ化成グループ | 9 | 7,767 |
| 不二家 | 7.8 | 20,670 | ファミマフーズ | 15.1 | 11,309 | トクヤマ | 40.5 | 165,564 | 花王 | 282.2 | 1,768,265 |
| 山崎製パン | 76.2 | 251,612 | ユーグレナ | 76.8 | 30,643 | セントラル硝子 | 14.6 | 49,567 | 第一工業製菓 | 4.6 | 33,672 |
| モロゾフ | 11 | 16,995 | 紀文食品 | 9.9 | 10,622 | 東亞合成 | 48.9 | 79,193 | 石原ケミカル | 4.9 | 10,750 |
| 亀田製菓 | 7.2 | 28,908 | ピッルスホールディングス | 6.7 | 8,013 | 大阪ソーダ | 40.5 | 88,006 | 三洋化成 | 7.1 | 33,689 |
| 寿サブリッツ | 60.6 | 111,504 | オリオンビール | 18.6 | 26,635 | 関東電化 | 22.4 | 22,758 | 大日本塗料 | 12.9 | 17,079 |
| カルビー | 52.1 | 152,939 | 理研ビタミン | 10 | 29,040 | デンカ | 46 | 121,026 | 日本ペイントHOLD | 615.3 | 626,067 |
| 森永乳業 | 42.4 | 156,244 | 繊維製品 (0.4%) | | | 信越化学 | 1,030.5 | 4,798,008 | 関西ペイント | 92.4 | 218,295 |
| 六甲バター | 9.3 | 11,680 | 片倉工業 | 12.2 | 38,186 | 日本カーバイド | 5.7 | 14,113 | 中国塗料 | 23.8 | 108,290 |
| ヤクルト | 158 | 388,127 | グンゼ | 18 | 75,150 | 堺化学 | 9.6 | 29,424 | 藤倉化成 | 13.3 | 8,392 |
| 明治ホールディングス | 158.7 | 520,536 | ユニチカ | 40 | 13,000 | 第一稀元素化学工 | 11.6 | 13,108 | 太陽ホールディングス | 55.6 | 267,324 |
| 雪印メグミルク | 30.6 | 93,177 | 富士紡ホールディングス | 5.4 | 43,200 | エア・ウォーター | 109.3 | 239,968 | DIC | 41.2 | 155,612 |
| プリマハム | 15.3 | 40,055 | 倉敷紡績 | 8.6 | 65,618 | 日本酸素HLDGS | 131.2 | 652,064 | サカタインクス | 25.8 | 59,340 |
| 日本ハム | 42.9 | 295,194 | シキボウ | 7.8 | 8,080 | 日本化学工業 | 4.6 | 11,817 | ARTIENCE | 21.8 | 73,793 |
| 丸大食品 | 11.5 | 24,978 | 日本毛織 | 29.7 | 53,163 | 日本バーカラizing | 57.4 | 80,417 | 富士フィルムHLDGS | 699.5 | 2,298,557 |
| S Foods | 12.6 | 32,886 | 帝国繊維 | 11.9 | 42,721 | 高圧ガス | 16.8 | 17,791 | 資生堂 | 225 | 494,212 |
| 柿安本店 | 4.8 | 12,648 | 帝人 | 102.8 | 132,149 | 四国化成ホールディング | 13.1 | 36,719 | ライオン | 133.1 | 217,618 |
| 伊藤ハム米久HLDGS | 19.9 | 113,430 | 東レ | 846.9 | 850,287 | 戸田工業 | 2.6 | 3,000 | 高砂香料 | 43.6 | 67,056 |
| サッポロホールディングス | 34.1 | 272,288 | セーレン | 25.2 | 79,380 | ステラケミファ | 6.2 | 25,730 | マンダム | 22.4 | 56,291 |
| アサヒグループホールディン | 855.4 | 1,534,159 | 小松マテーレ | 16.8 | 13,675 | 保土谷化学 | 7.3 | 13,818 | ミルボン | 18.6 | 46,686 |
| キリンHD | 474.5 | 1,160,389 | ワコールホールディングス | 22.7 | 108,846 | 日本触媒 | 74.2 | 137,381 | コーセー | 26.2 | 135,244 |
| シマダヤ | 5.3 | 9,275 | ホギメディカル | 12.7 | 72,644 | 大日精化 | 7.8 | 30,849 | コタ | 12.8 | 15,398 |
| 宝ホールディングス | 93.9 | 140,615 | TSIホールディングス | 35.3 | 34,699 | カネカ | 28.6 | 123,409 | ポーラ・オルビスHD | 59.5 | 79,432 |
| オエノホールディングス | 34 | 18,156 | ワールド | 19.1 | 56,918 | 三菱瓦斯化学 | 82.4 | 219,513 | ノビアホールディングス | 10.3 | 47,689 |
| 養命酒 | 3.7 | 16,243 | 三陽商会 | 5.5 | 19,057 | 三井化学 | 104.3 | 407,395 | 新日本製薬 | 6.6 | 13,497 |
| コカ・コーラボトラーズHD | 79.3 | 225,489 | オンワードホールディングス | 67.5 | 46,440 | 東京応化工業 | 55.3 | 324,611 | lone | 3.1 | 4,333 |
| ライブドリンクカンパニー | 20.4 | 41,228 | ルックホールディングス | 3.7 | 10,078 | 大阪有機化学 | 9.7 | 37,975 | アクシーシア | 7.2 | 3,002 |
| サントリー食品インター | 80.2 | 386,403 | ゴールドウイン | 67.7 | 196,837 | 三菱ケミカルグループ | 810.7 | 703,120 | エステー | 10.9 | 17,047 |
| ダイドーグループHD | 12.9 | 33,101 | パルプ・紙 (0.1%) | | | KHオケム | 19.3 | 47,535 | コニシ | 36.6 | 47,580 |
| 伊藤園 | 36.9 | 117,083 | 特種東海製紙 | 20.2 | 30,441 | ダイセル | 127 | 165,417 | 長谷川香料 | 22.2 | 61,938 |

| 銘柄 | 2025年12月1日現在 | | 銘柄 | 2025年12月1日現在 | | 銘柄 | 2025年12月1日現在 | | 銘柄 | 2025年12月1日現在 | |
|------------|--------------|-----------|-----------------|--------------|-----------|---------------|--------------|-----------|-----------------|--------------|-----------|
| | 株数 | 評 価 額 | | 株数 | 評 価 額 | | 株数 | 評 価 額 | | 株数 | 評 価 額 |
| | 千株 | 千円 | | 千株 | 千円 | | 千株 | 千円 | | 千株 | 千円 |
| 小林製薬 | 30.4 | 158,900 | 第一三共 | 1,065.4 | 4,067,697 | フジミコンポーネーテッド | 34.7 | 84,112 | SUMCO | 227.2 | 284,908 |
| 荒川化学工業 | 9.8 | 11,083 | 杏林製薬 | 23.3 | 35,066 | ニチアス | 32.3 | 197,030 | 川田テクノロジーズ | 9.1 | 37,810 |
| メック | 8.5 | 42,457 | 大幸薬品 | 24.1 | 7,205 | ニチハ | 14.5 | 44,370 | RS TECHNOLOGIES | 8 | 28,680 |
| 日本高純度化学 | 2.9 | 9,990 | ダイト | 15.6 | 20,638 | 鉄鋼 (0.8%) | 3,254.5 | 2,035,364 | 東洋製罐グループHD | 59.6 | 225,407 |
| タカラバイオ | 31.2 | 26,832 | 大塚ホールディングス | 258.4 | 2,244,462 | | | | 日本製鉄 | 240 | 459,960 |
| J C U | 12.6 | 56,826 | ペプチドリーム | 56.2 | 97,282 | 神戸製鋼所 | 24.6 | 14,514 | コロナ | 6.7 | 6,512 |
| O A T アグリオ | 4.3 | 9,584 | セルソース | 6.9 | 3,456 | 中山製鋼所 | 6.7 | 25,996 | 横河ブリッジHLDGS | 20.5 | 60,044 |
| デクセリアルズ | 99.2 | 293,136 | あすか製薬HD | 11.2 | 22,736 | 合同製鐵 | 387.3 | 737,225 | 三和ホールディングス | 114.7 | 463,043 |
| アース製薬 | 10.6 | 55,332 | サワイグループHD | 60 | 117,480 | J F Eホールディングス | 33.3 | 47,585 | 文化シヤッター | 37.5 | 78,675 |
| 北興化学 | 8.6 | 13,983 | 石油・石炭製品 (0.5%) | 117.7 | 12,711 | 東京製鐵 | 13.6 | 32,286 | 三協立山 | 15 | 9,090 |
| 大成ラミックグループ | 3.4 | 9,030 | | | | 共英製鋼 | 22.5 | 232,537 | アルインコ | 4.9 | 28,616 |
| クミアイ化学 | 51.8 | 35,793 | ニシレキグループ | 12.3 | 30,553 | 大和工業 | 5.5 | 16,500 | L I X I L | 186.6 | 343,250 |
| 日本農薬 | 17.7 | 15,593 | エシロ | 6 | 15,384 | 東京製鋼 | 68.9 | 90,603 | ノーリツ | 21 | 40,404 |
| アキレス | 6.3 | 8,536 | 富士石油 | 13.5 | 6,439 | 大阪製鐵 | 10.9 | 23,238 | 長府製作所 | 11.9 | 23,788 |
| 有沢製作所 | 20.4 | 34,129 | 出光興産 | 501.8 | 576,317 | ヨドコウ | 21.9 | 171,636 | リンナイ | 62.2 | 244,757 |
| 日東電工 | 352.3 | 1,323,943 | ENEOSホールディングス | 1,639.3 | 1,688,479 | 中部鋼板 | 119.9 | 13,252 | 日東精工 | 15.6 | 10,748 |
| レック | 11.6 | 12,609 | コスモエネルギーHLDGS | 64.3 | 262,151 | 丸一鋼管 | 13.4 | 130,918 | 岡部 | 21.3 | 19,553 |
| 三光合成 | 14.6 | 12,118 | ゴム製品 (0.7%) | 64.8 | 408,952 | モリ工業 | 8 | 34,680 | ジーテクト | 15.2 | 29,108 |
| ZACROS | 36.7 | 43,012 | | | | 横浜ゴム | 73.3 | 309,985 | 大同特殊鋼 | 22.3 | 64,803 |
| 前澤化成工業 | 7.5 | 16,057 | TOYO TIRE | 339.6 | 2,444,101 | 日本冶金工 | 10.2 | 24,296 | 高周波熱練 | 17.9 | 21,694 |
| 未来工業 | 5.5 | 18,755 | ブリヂストン | 125.2 | 271,308 | 愛知製鋼 | 65.3 | 21,744 | 東京製綱 | 7 | 10,388 |
| ジェイ エス ビー | 8.2 | 19,097 | 住友ゴム | 11.2 | 22,736 | 大太平洋金属 | 27.7 | 48,142 | サンコール | 11.8 | 13,829 |
| エフピコ | 22 | 59,356 | 藤倉コンポジット | 6.1 | 33,184 | 新日本電工 | 8.2 | 14,743 | パイオラックス | 12.8 | 21,785 |
| 信越ポリマー | 25 | 48,575 | オカモト | 6.1 | 11,358 | 栗本鉄工所 | 9.5 | 10,640 | エイチワン | 12.3 | 15,928 |
| ニフコ | 43.4 | 206,063 | フコク | 11.4 | 46,740 | 三菱製鋼 | 11.8 | 7,091 | 日本発条 | 90 | 233,190 |
| バルカー | 9.7 | 38,266 | ニッタ | 26.5 | 68,741 | 日本精線 | | | 中央発條 | 7.7 | 25,987 |
| ユニ・チャーム | 725.2 | 658,409 | 住友理工 | 14.8 | 57,128 | エンビプロHD | | | 立川プラインド | 6.1 | 11,992 |
| 医薬品 (3.8%) | | | 三ツ星ベルト | 17.2 | 35,088 | 非鉄金属 (1.6%) | | | 機械 (6.0%) | | |
| | 協和キリン | 136.4 | 358,936 | バンドー化学 | 14.7 | | 200,067 | J X 金属 | | 331.4 | 546,810 |
| 武田薬品 | 1,032.4 | 4,655,091 | ガラス・土石製品 (0.7%) | 112.9 | 600,740 | 大紀アルミニウム | 17 | 18,479 | 三浦工業 | 54.2 | 163,955 |
| アステラス製薬 | 1,017.7 | 2,005,377 | | | | 日東紡績 | 64.6 | 31,460 | 日本軽金属HD | 29.8 | 495,276 |
| 住友ファーマ | 103.3 | 265,481 | A G C | 38.7 | 223,144 | 三井金属 | 10 | 7,250 | ツガミ | 24.9 | 67,777 |
| 塩野義製薬 | 423.3 | 1,109,680 | 日本板硝子 | 4.4 | 4,972 | 東邦亜鉛 | 79.6 | 251,058 | オークマ | 20.4 | 78,030 |
| 日本新薬 | 30.4 | 108,011 | 日本電気硝子 | 20.1 | 75,596 | 三菱マテリアル | 163.6 | 838,777 | 芝浦機械 | 14 | 59,500 |
| 中外製薬 | 363.2 | 2,931,750 | オハラ | 71.6 | 269,287 | 住友鉱山 | 32.2 | 192,974 | アマダ | 170.4 | 317,966 |
| 科研製薬 | 17.2 | 65,876 | 住友大阪セメント | 10.2 | 30,243 | DOWAホールディングス | 14.2 | 57,581 | アイダエンジニア | 22.1 | 25,503 |
| エーザイ | 151.4 | 725,206 | 太平洋セメント | 22.5 | 7,425 | 古河機金 | 20.7 | 43,677 | F U J I | 46.6 | 157,647 |
| ロート製薬 | 122.6 | 304,231 | 日本ヒューム | 4.8 | 39,552 | 大阪チタニウム | 21.6 | 27,518 | 牧野フライス | 11.8 | 130,508 |
| 小野薬品 | 258.9 | 551,198 | 日本コンクリート | 18.1 | 27,367 | 東邦チタニウム | 72.2 | 146,493 | オーエスジー | 41.6 | 95,118 |
| 久光製薬 | 26 | 110,370 | 三谷セキサン | 116.8 | 117,792 | U A C J | 2.9 | 11,252 | 旭ダイヤモンド | 28 | 22,932 |
| 持田製薬 | 14.2 | 48,706 | アジアパイルHD | 6.7 | 29,982 | C K サンエツ | 39.7 | 381,120 | DMG 森精機 | 80 | 216,360 |
| 参天製薬 | 207.2 | 327,686 | 東海カーボン | 10 | 48,550 | 古河電工 | 412.2 | 2,609,226 | ソディック | 28.4 | 26,866 |
| 扶桑薬品 | 4.5 | 9,814 | 日本カーボン | 153.6 | 2,510,592 | 住友電工 | 17.3 | 193,414 | ディスコ | 56.3 | 2,389,935 |
| ツムラ | 39.8 | 153,667 | 東洋炭素 | 6.9 | 21,493 | フジクラ | 153.6 | 2,510,592 | 日東工器 | 4.1 | 6,642 |
| キッセイ薬品工業 | 18.1 | 84,074 | ノリタケ | 14.1 | 37,816 | S W C C | 9.7 | 8,177 | 日進工具 | 9.7 | 8,177 |
| 生化学工業 | 19.6 | 13,778 | T O T O | 128.9 | 395,723 | 平河ヒューテック | 6.6 | 10,599 | 富士ダイス | 8.6 | 7,430 |
| 栄研化学 | 18.3 | 45,146 | 日本碍子 | 94.8 | 627,670 | リョービ | 48.3 | 144,706 | リケンN P R | 13.4 | 45,627 |
| J C R ファーマ | 50.5 | 38,481 | 日本特殊陶業 | | | AREホールディングス | | | 島精機製作所 | 18.1 | 17,991 |
| 東和薬品 | 15.6 | 50,076 | M A R U W A | 4.8 | 231,408 | 金属製品 (0.4%) | | | オプトラン | 19.2 | 35,712 |
| 富士製薬工業 | 8.6 | 15,213 | 品川リファ | 14.3 | 28,156 | | 稲葉製作所 | 6.6 | 10,599 | イワークポンプ | 7.8 |
| ゼリア新薬工業 | 15.8 | 31,852 | 黒崎播磨 | 9.5 | 39,425 | 宮地エンジニアリングG | 15.6 | 28,938 | フリュー | 12.2 | 12,834 |
| ネクスラファーマ | 50.9 | 43,112 | ヨータイ | 6.8 | 12,015 | トーカロ | 34.4 | 74,888 | ヤマシンフィルタ | 24.2 | 15,270 |

トピックス・インデックス・マザーファンド

| 銘柄 | 2025年12月1日現在 | | 銘柄 | 2025年12月1日現在 | | 銘柄 | 2025年12月1日現在 | | 銘柄 | 2025年12月1日現在 | |
|---------------|--------------|-----------|---------------|--------------|------------|------------------|--------------|------------|-------------|--------------|-----------|
| | 株数 | 評価額 | | 株数 | 評価額 | | 株数 | 評価額 | | 株数 | 評価額 |
| 日阪製作所 | 13.7 | 20,043 | サムコ | 3.1 | 11,609 | シンフォニアテクノロジー | 12.9 | 110,295 | 日本電波工業 | 14 | 13,076 |
| やまびこ | 19.1 | 51,398 | タダノ | 61.6 | 65,727 | 明電舎 | 21.7 | 121,086 | 鈴木 | 6.2 | 14,297 |
| 野村マイクロ・サイエンス | 21.1 | 63,300 | フジテック | 34.1 | 194,165 | 山洋電気 | 13.5 | 55,957 | メイコー | 10.4 | 116,272 |
| 平田機工 | 16.8 | 37,245 | C K D | 35.3 | 89,061 | デンヨー | 8.5 | 27,412 | 日本トリム | 2.6 | 12,675 |
| P E G A S U S | 12.9 | 10,268 | 平和 | 34.5 | 69,897 | PHCホールディングス | 21.9 | 22,732 | フオスター電機 | 10.8 | 27,745 |
| マルマエ | 4.5 | 8,154 | 理想科学工業 | 18.7 | 23,113 | KOKUSAI ELECTRIC | 133.9 | 571,351 | S M K | 2.8 | 7,215 |
| タツモ | 7.7 | 16,555 | S A N K Y O | 123.7 | 339,494 | ソシオネクスト | 101.2 | 225,676 | ヨコオ | 10.3 | 22,309 |
| ナプテスコ | 68.1 | 232,697 | 日本金銭機械 | 14.1 | 14,734 | 東芝テック | 15 | 42,525 | ホシデン | 23.4 | 60,395 |
| 三井海洋開発 | 29.6 | 444,888 | マースグループHLDGS | 9.8 | 30,870 | 芝浦メカトロニクス | 7.3 | 124,830 | ヒロセ電機 | 17 | 297,330 |
| レオン自動機 | 13.5 | 19,669 | ガリレイ | 17.2 | 63,898 | マブチモーター | 56.4 | 153,774 | 日本航空電子 | 27.4 | 67,376 |
| S M C | 33.2 | 1,845,588 | ダイコク電機 | 5.8 | 17,632 | ユームシーエレクトロニクス | 7.3 | 2,058 | T O A | 11.8 | 19,658 |
| ホソカワミクロン | 8.8 | 48,400 | 竹内製作所 | 21.2 | 149,248 | トレックス・セミコンダクター | 4.5 | 6,750 | マクセル | 24.4 | 53,802 |
| ユニオンツール | 5.1 | 47,532 | アノ製作所 | 30.8 | 128,805 | 東光高岳 | 6.3 | 22,711 | 古野電気 | 15.2 | 133,152 |
| 瑞光 | 10 | 10,020 | J U K I | 18.1 | 7,421 | ダブル・スコープ | 38.2 | 7,601 | スミダコーポレーション | 20.1 | 23,537 |
| オイレス工業 | 14.4 | 31,435 | ジャノメ | 8.6 | 9,718 | ダイヘン | 10.9 | 94,067 | アイコム | 4.5 | 12,555 |
| 日精エーエスピー | 4.5 | 28,845 | マックス | 16.1 | 108,675 | ヤーマン | 22.7 | 18,387 | リオン | 4.8 | 12,302 |
| サトー | 16 | 36,784 | グローリー | 30.6 | 119,095 | J V Cケンウッド | 92.2 | 102,941 | 横河電機 | 127.8 | 624,175 |
| 技研製作所 | 10.5 | 19,624 | 新晃工業 | 33.5 | 46,565 | ミマキエンジニアリング | 9.7 | 15,122 | 新電元工業 | 4.9 | 16,317 |
| 日本エアーテック | 5.5 | 7,051 | 大和冷機工業 | 17.9 | 28,228 | 大崎電機 | 22.3 | 26,358 | アズビル | 281 | 408,714 |
| 日精樹脂工業 | 7.7 | 6,429 | セガサミーホールディングス | 95.7 | 257,959 | オムロン | 98.1 | 387,495 | 日本光電工業 | 96.1 | 149,627 |
| ワイエイホールディングス | 10.1 | 10,514 | T P R | 26.7 | 34,362 | 日東工業 | 14 | 54,180 | チノー | 9.6 | 13,392 |
| 小松製作所 | 575.9 | 2,943,424 | ツバキ・ナカシマ | 27 | 9,882 | I D E C | 14.9 | 40,632 | 日本電子材料 | 7.1 | 26,305 |
| 住友重機械 | 69.1 | 289,459 | ホシザキ | 75.2 | 399,236 | ジーエス・ユアサコーポ | 47.8 | 196,027 | 堀場製作所 | 21.9 | 316,455 |
| 日立建機 | 46.5 | 215,248 | 大豊工業 | 8.8 | 6,476 | B U F F A L O | 3.2 | 15,616 | アドバンテスト | 364.6 | 7,182,620 |
| 日工 | 22.5 | 17,235 | 日本精工 | 216.3 | 199,817 | テクノメディカ | 2.3 | 4,717 | エスパック | 11.3 | 37,346 |
| 巴工業 | 13 | 22,113 | N T N | 276.4 | 103,401 | ダイヤエンドエレクトロニクスHD | 4.8 | 2,846 | キーエンス | 115.7 | 6,067,308 |
| 井関農機 | 10.9 | 21,385 | ジェイテクト | 110.3 | 186,627 | 日本電通 | 767.2 | 4,370,738 | 日置電機 | 6.1 | 36,844 |
| T O W A | 42.3 | 86,122 | 不二越 | 8.6 | 34,185 | 富士通 | 1,075.2 | 4,392,192 | シスメックス | 299.5 | 432,777 |
| 北川鉄工所 | 4.6 | 8,027 | 日本トムソン | 31.8 | 23,214 | 沖電気 | 56.6 | 106,917 | 日本マイクロニクス | 19 | 126,350 |
| ローツェ | 68.7 | 144,304 | T H K | 61.8 | 247,818 | 電気興業 | 4.7 | 12,182 | メガチップス | 8 | 64,400 |
| クボタ | 597.5 | 1,361,702 | Y U S H I N | 9.3 | 6,398 | サンケン電気 | 11.9 | 67,984 | OBARA GROUP | 6.3 | 25,074 |
| 荏原実業 | 6.2 | 26,660 | 前澤給装工業 | 8.4 | 12,574 | アイホン | 6.1 | 17,470 | コーセル | 14.3 | 16,845 |
| 三菱化工機 | 12.3 | 39,175 | イーグル工業 | 12.9 | 35,500 | ルネサスエレクトロニクス | 1,132.9 | 2,049,982 | イリソ電子工業 | 9.5 | 30,495 |
| 月島ホールディングス | 17.2 | 44,616 | P I L L A R | 10.8 | 50,976 | セイコーエプソン | 145.4 | 275,605 | オプテックスグループ | 19.6 | 47,157 |
| 帝国電機製作所 | 8 | 24,680 | キッツ | 41.7 | 71,682 | ワコム | 70.1 | 58,393 | 千代田インテグレ | 3.5 | 11,375 |
| 新東工業 | 23.6 | 24,402 | マキタ | 145.4 | 650,665 | アルバック | 25.6 | 171,238 | レーザーテック | 44.9 | 1,246,199 |
| 渋谷工業 | 11 | 37,180 | 三井E & S | 58 | 374,912 | アクセル | 5.3 | 6,688 | スタンレー電気 | 59.2 | 180,915 |
| アイチコーポレーション | 19.4 | 25,705 | カナデビア | 95.7 | 93,403 | E I Z O | 17.1 | 37,859 | ウシオ電機 | 48 | 116,832 |
| 小森コーポレーション | 27.8 | 43,924 | 三菱重工業 | 2,189.2 | 8,542,258 | ジャパンディスプレイ | 61.7 | 1,234 | 日本セラムック | 9.4 | 35,297 |
| 鶴見製作所 | 16.5 | 37,834 | I H I | 608.9 | 1,662,297 | 日本信号 | 29.6 | 36,496 | 山一電機 | 11.3 | 66,557 |
| 酒井重工業 | 4.6 | 9,535 | スター精密 | 18.9 | 41,958 | 京三製作所 | 27.2 | 15,395 | 図研 | 9.6 | 44,928 |
| 荏原製作所 | 239.9 | 932,491 | 電気機器 (18.3%) | | | 能美防災 | 15.8 | 57,907 | 日本電子 | 26.8 | 129,068 |
| 西島製作所 | 8.8 | 16,438 | キョクシアホールディングス | 70.2 | 623,516 | ホーチキ | 9.1 | 37,537 | カシオ | 92.6 | 117,648 |
| A I R M A N | 11.7 | 21,539 | 日清紡ホールディングス | 87.9 | 110,006 | エレコム | 27.9 | 48,964 | ファナック | 552.5 | 2,783,495 |
| ダイキン工業 | 152.2 | 3,035,629 | イビデン | 73.1 | 827,492 | パナソニックホールディング | 1,380.4 | 2,617,928 | 日本シイエムケイ | 37 | 18,722 |
| オルガノ | 16 | 207,120 | コニカミノルタ | 260.9 | 171,880 | シャープ | 140.7 | 107,663 | エンプラス | 3.4 | 33,592 |
| トーヨーカネツ | 4.9 | 23,593 | ブラザー工業 | 145 | 444,280 | アンリツ | 76.4 | 181,411 | 大真空 | 16.7 | 9,352 |
| 栗田工業 | 70.4 | 435,072 | ミネベアミツミ | 203.2 | 643,331 | ソニーグループ | 3,990.7 | 17,614,949 | ローム | 227.1 | 481,565 |
| 椿本チエイン | 50.5 | 111,251 | 日立 | 2,973 | 14,460,672 | T D K | 1,009.1 | 2,500,045 | 浜松ホトニクス | 193.3 | 301,934 |
| 木村化工機 | 8.9 | 10,154 | 三菱電機 | 1,279.9 | 5,417,816 | 帝国通信工業 | 5.1 | 12,994 | 三井ハイテック | 59.7 | 48,715 |
| アネスト岩田 | 21.7 | 33,483 | 富士電機 | 84 | 885,780 | タムラ製作所 | 46.5 | 27,853 | 京セラ | 718.8 | 1,518,824 |
| ダイフク | 197.2 | 985,211 | 安川電機 | 126.9 | 510,645 | アルプスアルパイン | 90 | 181,530 | 太陽誘電 | 62 | 208,072 |

| 銘柄 | 2025年12月1日現在 | | 銘柄 | 2025年12月1日現在 | | 銘柄 | 2025年12月1日現在 | | 銘柄 | 2025年12月1日現在 | |
|----------------|--------------|------------|-----------------|--------------|-----------|------------------|--------------|-----------|-----------------|--------------|-----------|
| | 株数 | 評価額 | | 株数 | 評価額 | | 株数 | 評価額 | | 株数 | 評価額 |
| | 千株 | 千円 | | 千株 | 千円 | | 千株 | 千円 | | 千株 | 千円 |
| 村田製作所 | 1,104.3 | 559,296 | 豊田合成 | 38.6 | 133,942 | TOPPANホールディングス | 140.2 | 675,203 | 東急 | 297.4 | 532,048 |
| 双葉電子工業 | 23.8 | 14,351 | 愛三工業 | 19.2 | 41,260 | 大日本印刷 | 249.6 | 649,459 | 京浜急行 | 131.2 | 198,833 |
| ニチコン | 30.3 | 51,116 | ヨロズ | 10.8 | 10,292 | 共同印刷 | 13 | 18,902 | 小田急電鉄 | 175.4 | 305,897 |
| 日本ケミコン | 14.9 | 22,379 | エフ・シー・シー | 22.5 | 78,412 | N I S H A | 22 | 26,312 | 京王電鉄 | 51.8 | 207,769 |
| K O A | 21.1 | 28,738 | シマノ | 49.3 | 807,287 | TAKARA & COMPANY | 6.3 | 27,877 | 京成電鉄 | 281.4 | 250,944 |
| 市光工業 | 25 | 11,800 | テイ・エス・テック | 42.9 | 76,705 | アシックス | 444.8 | 1,647,539 | 富士急行 | 14.2 | 28,613 |
| 小糸製作所 | 119.9 | 269,415 | 精密機器 (2.0%) | | | ツツミ | 2.7 | 6,660 | 東日本旅客鉄道 | 638.2 | 553,276 |
| ミツバ | 22 | 20,526 | リガク・ホールディングス | 69.6 | 66,816 | ローランド | 9.2 | 32,890 | 西日本旅客鉄道 | 275.9 | 853,910 |
| SCREENホールディングス | 41.3 | 543,301 | 北里コーポレーション | 9.1 | 13,686 | 小松ウオール工業 | 8.5 | 22,083 | 東海旅客鉄道 | 490.1 | 1,107,920 |
| キャノン電子 | 12.8 | 41,728 | テルモ | 768.6 | 1,837,338 | ヤマハ | 195.8 | 207,841 | 東京地下鉄 | 184.2 | 295,272 |
| キャノン | 519.3 | 2,349,832 | 日機装 | 26.9 | 41,829 | 河合楽器 | 3.1 | 7,759 | 西武ホールディングス | 125.9 | 609,733 |
| リコー | 271.1 | 370,187 | 日本エム・ディ・エム | 9.1 | 4,449 | クリナップ | 12.9 | 10,539 | 鴻池運輸 | 19.7 | 60,873 |
| 象印マホービン | 31.4 | 52,061 | 島津製作所 | 153.7 | 676,280 | ビジョン | 68.4 | 109,953 | 西日本鉄道 | 33.5 | 91,907 |
| 東京エレクトロン | 244.8 | 7,743,024 | J M S | 10.7 | 4,643 | キングジム | 10.2 | 8,608 | ハマキョウレックス | 36.2 | 60,707 |
| イノテック | 7.7 | 15,631 | 長野計器 | 7.6 | 17,898 | リンテック | 25.1 | 102,910 | サカイ引越センター | 14.6 | 41,449 |
| 輸送用機器 (6.7%) | | | ブイ・テクノロジ | 5.7 | 16,433 | イトーグループ | 25.4 | 60,909 | 近鉄グループHLDGS | 123.7 | 366,090 |
| トヨタ紡織 | 56.8 | 137,740 | 東京計器 | 9.6 | 54,624 | 任天堂 | 730.4 | 9,542,676 | 阪急阪神HLDGS | 152.3 | 591,685 |
| ユニプレス | 21.4 | 25,829 | 愛知時計 | 5.5 | 14,344 | 三菱鉛筆 | 15.6 | 33,430 | 南海電鉄 | 55.2 | 160,632 |
| 豊田自動織機 | 98.7 | 1,712,938 | インターアクション | 7 | 9,100 | タカラスタンダード | 26.2 | 71,106 | 京阪ホールディングス | 60.1 | 201,274 |
| モリタホールディングス | 18.3 | 48,092 | 東京精密 | 21.9 | 226,446 | コクヨ | 240.3 | 221,196 | 神戸電鉄 | 3.1 | 7,557 |
| 三桜工業 | 17.6 | 14,484 | マニ | 46.3 | 66,718 | ナカバヤシ | 12.5 | 6,862 | 名古屋鉄道 | 127.6 | 208,370 |
| デンソー | 1,133.4 | 2,315,536 | ニコン | 144.3 | 267,676 | グローブライド | 11.4 | 24,931 | 山陽電鉄 | 8.7 | 18,061 |
| 東海理化電機 | 30.9 | 92,112 | オリンパス | 640.6 | 1,322,839 | オカムラ | 34.8 | 78,300 | ヤマトホールディングス | 140.4 | 312,951 |
| 川崎重工業 | 87.2 | 859,007 | 理研計器 | 16.4 | 52,398 | 美津濃 | 31 | 93,310 | 山九 | 26.4 | 221,892 |
| 名村造船所 | 36.1 | 158,118 | タムロン | 59.1 | 61,641 | 電気・ガス業 (1.4%) | | | 丸全昭和運輸 | 7.1 | 51,617 |
| 日本車輛 | 4.4 | 15,488 | H O Y A | 222.7 | 5,137,689 | グリムス | 4.1 | 10,172 | センコグループHLDGS | 83.6 | 161,431 |
| 三菱ロジスネクスト | 18.5 | 28,471 | ノーリツ銅機 | 32.5 | 58,305 | 東京電力H D | 1,042.8 | 746,644 | ニッコンホールディングス | 49.2 | 180,416 |
| 日産自動車 | 1,767.4 | 662,775 | A&D ホンホホールディングス | 15.7 | 27,647 | 中部電力 | 426.3 | 1,005,002 | 福山通運 | 12.3 | 50,307 |
| いすゞ自動車 | 308.7 | 731,001 | 朝日インテック | 141 | 410,803 | 関西電力 | 627.1 | 1,642,426 | セイノーホールディングス | 56.8 | 129,930 |
| トヨタ自動車 | 6,149.7 | 18,953,375 | シチズン時計 | 95.8 | 123,198 | 中国電力 | 201 | 202,407 | 神奈川中央交通 | 3.3 | 12,193 |
| 日野自動車 | 173.9 | 66,429 | メニコン | 43.2 | 65,145 | 北陸電力 | 118.3 | 117,235 | AZ-COM丸和ホールディ | 35.8 | 37,196 |
| 三菱自動車工業 | 442.3 | 160,599 | 松風 | 10.5 | 19,362 | 東北電力 | 304.6 | 337,496 | 九州旅客鉄道 | 87 | 344,346 |
| 武蔵精密工業 | 25.5 | 72,675 | セイコーグループ | 16.1 | 116,403 | 四国電力 | 107.7 | 163,650 | SGホールディングス | 193.9 | 300,932 |
| 日産車体 | 17.6 | 18,532 | ニプロ | 96.4 | 142,382 | 九州電力 | 266.7 | 449,256 | NIPPON EXPRESS | 124.2 | 405,016 |
| 新明和工業 | 33.3 | 61,538 | その他製品 (2.9%) | | | 北海道電力 | 130.4 | 148,656 | 海運業 (0.5%) | | |
| 極東開発工業 | 19.1 | 53,136 | 三井松島HLDGS | 19.8 | 27,244 | 沖縄電力 | 29.6 | 31,760 | 日本郵船 | 244.1 | 1,201,460 |
| トビー工業 | 8.3 | 24,850 | テクセンドフォトマスク | 32.2 | 98,854 | 電源開発 | 87.1 | 266,787 | 商船三井 | 219.8 | 971,735 |
| ティラド | 2.3 | 19,872 | パラマウントベッドHD | 10 | 35,100 | エフオン | 8.3 | 2,822 | 川崎汽船 | 248.9 | 519,205 |
| タチエス | 21.3 | 43,153 | トランザクション | 12.4 | 13,317 | イレックス | 23.7 | 15,144 | NSユナイテッド海運 | 7.3 | 43,143 |
| N O K | 44.9 | 123,475 | ニホンフラッシュ | 10.8 | 8,920 | レノバ | 31.6 | 24,174 | 飯野海運 | 42.4 | 59,826 |
| フタバ産業 | 31 | 31,434 | 前田工業 | 23.6 | 48,285 | 東京瓦斯 | 208.7 | 1,289,348 | 乾汽船 | 14.7 | 20,976 |
| カヤバ | 19.7 | 87,665 | アートネイチャー | 10.4 | 8,486 | 大阪瓦斯 | 206.6 | 1,119,358 | 空運業 (0.3%) | | |
| 大同メタル工業 | 22.6 | 21,696 | フルヤ金属 | 9.9 | 32,224 | 東邦瓦斯 | 42.5 | 202,385 | 日本航空 | 264.8 | 775,599 |
| プレス工業 | 47.6 | 39,032 | バンダイナムコHLDGS | 309.3 | 1,376,385 | 北海道瓦斯 | 34.5 | 25,978 | ANAホールディングス | 314.3 | 918,698 |
| 太平洋工業 | 25.4 | 78,740 | S H O E I | 30.2 | 55,356 | 広島ガス | 24.5 | 9,138 | 倉庫・運輸関連業 (0.1%) | | |
| アイシン | 295.5 | 813,511 | フランスベッドHLDGS | 16.5 | 22,143 | 西部ガスHLDGS | 13.3 | 25,575 | 三菱倉庫 | 131.1 | 152,010 |
| マツダ | 382.7 | 436,086 | パイロットコーポレーション | 17.7 | 85,030 | 静岡ガス | 26.4 | 31,521 | 三井倉庫HOLD | 35.7 | 139,729 |
| 本田技研 | 2,512.6 | 3,856,841 | 萩原工業 | 7.7 | 12,266 | メタウォーター | 15.3 | 50,260 | 住友倉庫 | 33.6 | 114,744 |
| スズキ | 849.9 | 2,065,681 | フジシールインターナショナル | 23.4 | 73,359 | 陸運業 (2.3%) | | | 渋沢倉庫 | 18.4 | 21,491 |
| S U B A R U | 348.8 | 1,199,174 | タカラトミー | 56.7 | 160,801 | SBSホールディングス | 10.3 | 37,955 | 日本トランスシティ | 29 | 32,944 |
| ヤマハ発動機 | 572.6 | 642,457 | 広済堂ホールディングス | 37.4 | 17,204 | 東武鉄道 | 121.9 | 318,037 | 中央倉庫 | 6.2 | 8,394 |
| エクセディ | 18.9 | 102,438 | プロネクサス | 12 | 14,100 | 相鉄ホールディングス | 44.6 | 122,159 | 安田倉庫 | 7.9 | 17,703 |

トピックス・インデックス・マザーファンド

| 銘柄 | 2025年12月1日現在 | | 銘柄 | 2025年12月1日現在 | | 銘柄 | 2025年12月1日現在 | | 銘柄 | 2025年12月1日現在 | |
|----------------|--------------|-----------|------------------|--------------|-----------|-----------------|--------------|-----------|-----------------|--------------|-----------|
| | 株数 | 評価額 | | 株数 | 評価額 | | 株数 | 評価額 | | 株数 | 評価額 |
| | 千株 | 千円 | | 千株 | 千円 | | 千株 | 千円 | | 千株 | 千円 |
| 上組 | 50.7 | 250,762 | e B A S E | 14.3 | 6,206 | メドレー | 14.2 | 33,639 | ファイバーゲート | 4.4 | 2,992 |
| キユーソー流通システム | 6.6 | 17,773 | アパントグループ | 16.3 | 29,340 | ベース | 4.9 | 16,243 | K A D O K A W A | 64.5 | 211,882 |
| エアアイティー | 7.2 | 14,868 | アドソル日進 | 9.3 | 14,442 | J M D C | 17 | 69,700 | 学研ホールディングス | 21.2 | 24,125 |
| 情報・通信業 (7.3%) | | | フリービット | 6.1 | 9,808 | フォーカスシステムズ | 7.8 | 13,384 | ゼンリン | 17.4 | 18,061 |
| M I X I | 21.6 | 61,689 | コムチュア | 15.3 | 25,321 | クレスコ | 20 | 30,780 | アイネット | 2 | 5,030 |
| クロスキャット | 6.6 | 6,870 | アステリア | 9.1 | 9,782 | フジ・メディア・HD | 91.2 | 316,008 | 松竹 | 6.6 | 85,470 |
| システナ | 165.8 | 85,884 | アイル | 6.5 | 15,892 | オービック | 215.4 | 1,083,246 | 東宝 | 60.9 | 536,163 |
| デジタルアーツ | 6.1 | 42,639 | マーグラインズ | 6.9 | 11,592 | ジャストシステム | 16.7 | 84,001 | 東映 | 19.2 | 110,784 |
| 日鉄ソリューションズ | 31.7 | 130,255 | メディカル・データ・ビジ | 12.1 | 5,638 | T D C ソフト | 21.7 | 29,360 | ピー・シー・イー | 7.6 | 13,695 |
| キューブシステム | 6.8 | 7,357 | g u m i | 21.6 | 8,661 | L I N E ヤフー | 1,786.4 | 739,748 | ビジネスB太田昭和 | 4.1 | 14,247 |
| コア | 5.1 | 10,235 | テラスカイ | 3.9 | 7,975 | トレンジマイクロ | 67.1 | 520,696 | D T S | 92.2 | 110,732 |
| ディー・エヌ・イー | 47.6 | 111,717 | デジタル・インフオメーション | 6.7 | 16,944 | ID ホールディングス | 7.5 | 15,382 | スクウェア・エニックス・HD | 190.8 | 587,854 |
| 手間いらず | 1.7 | 5,278 | 日本オパパン | 3 | 5,394 | 日本オナクル | 22.2 | 299,145 | シーイーシー | 14 | 32,214 |
| ラークンホールディングス | 8.7 | 5,550 | P R T I M E S | 2.3 | 6,361 | アルファシステムズ | 3.6 | 14,760 | カプコン | 230.6 | 860,599 |
| ソリトンシステムズ | 6 | 11,514 | ラクス | 109.2 | 132,132 | フューチャー | 24.7 | 50,239 | アイ・エス・ビー | 5.5 | 9,196 |
| ソフトクリエイトHD | 9.5 | 20,140 | ダブルスタンダード | 4.1 | 6,830 | CAC HOLDINGS | 7.1 | 14,760 | S C S K | 93.2 | 530,121 |
| T I S | 122.6 | 626,240 | オーブンドア | 6.8 | 2,019 | オービックビジネスC | 19.6 | 169,540 | N S W | 5.2 | 13,072 |
| グリーホールディングス | 38.8 | 15,636 | アカツキ | 5.7 | 15,082 | アイティフォー | 12.1 | 20,666 | アイネス | 9 | 15,975 |
| GMOペパボ | 1.4 | 3,157 | UBICOMホールディングス | 3.7 | 3,955 | 東計電算 | 3.2 | 13,296 | T K C | 18.1 | 74,481 |
| コーエーテックモHD | 72.7 | 150,089 | カネミックネットワーク | 14.6 | 8,059 | 大塚商会 | 131.5 | 401,469 | N S D | 40.9 | 147,608 |
| 三菱総合研究所 | 5.6 | 27,440 | チェンジホールディングス | 22.4 | 25,289 | サイボウズ | 16 | 50,480 | コナミグループ | 49.7 | 1,147,573 |
| フライングデックス | 8.1 | 7,565 | オークネット | 10.7 | 20,929 | 電通総研 | 14.1 | 109,416 | 福井コンピュータHLDS | 6.3 | 19,120 |
| ブレインパッド | 8.5 | 22,950 | ユー | 4.8 | 9,700 | デジタルガレージ | 16.5 | 49,219 | JBCCホールディングス | 30.8 | 47,678 |
| K L a b | 31.5 | 7,308 | オザーローカル | 5.6 | 10,701 | イーエムシステムズ | 15.2 | 12,464 | ミロク情報サービス | 9.8 | 18,277 |
| ポルトクウインホールディン | 16.5 | 5,527 | PKSHA TECHNOLOGY | 13.8 | 46,023 | ウェザーニューズ | 9.2 | 36,064 | ソフトバンクグループ | 556.9 | 193,460 |
| ネクソン | 285.7 | 1,087,088 | マネーフォワード | 26.4 | 109,216 | C I J | 30.8 | 15,276 | 卸売業 (7.4%) | | |
| アイスタイル | 44.3 | 19,802 | GMOフィナンシャルゲート | 1.9 | 9,975 | ビジネスエンジニアリング | 2.7 | 20,520 | リョーサン菱洋HD | 23.4 | 69,895 |
| エムアップホールディングス | 14.2 | 24,665 | SUN ASTERISK | 10.1 | 4,837 | WOWOW | 8.7 | 12,615 | 高千穂交易 | 9.7 | 20,079 |
| エイチームホールディングス | 9 | 10,530 | プラスアルファ・コンサルティング | 14.8 | 35,031 | スカラ | 10.7 | 4,237 | 伊藤忠食品 | 2.8 | 29,120 |
| セルシス | 15.7 | 26,140 | 電算システムHD | 5.1 | 19,507 | A N Y C O L O R | 15.9 | 98,898 | あらた | 18.7 | 57,315 |
| エングモ | 12.9 | 5,237 | APPIER GROUP | 44.3 | 47,489 | 日本ビジネスシステムズ | 6.3 | 9,519 | トーマンデバイス | 1.8 | 21,186 |
| コロプラ | 39.4 | 17,257 | ビジョナル | 13.9 | 144,351 | システムソフト | 40.1 | 2,566 | 東京エレクトロンデバイス | 12.2 | 38,552 |
| ブロードリーフ | 42.3 | 30,709 | ハイマックス | 3.6 | 4,348 | アルゴグラフィックス | 41.5 | 67,935 | 円谷フィールズホールディ | 22.6 | 44,974 |
| デジタルハーツHLDS | 7.2 | 6,746 | 野村総合研究所 | 226.3 | 1,422,295 | マーベラス | 21.5 | 11,502 | 双日 | 118.1 | 538,890 |
| メディアドゥ | 3.9 | 6,965 | 日本システム技術 | 10.7 | 24,149 | エイベックス | 19.9 | 23,939 | アルフレックスホールディングス | 115.9 | 272,133 |
| じげん | 33.3 | 15,950 | インテジホールディングス | 8.7 | 15,051 | B I P R O G Y | 39.2 | 225,282 | 横浜冷凍 | 30.8 | 41,148 |
| ブイキューブ | 14.9 | 1,862 | 東邦システムサイエンス | 5.4 | 6,058 | 都築電気 | 7.4 | 23,347 | ラサ商事 | 6.4 | 11,379 |
| フィックスターズ | 16 | 25,456 | ソースネクスト | 60.1 | 10,156 | TBSホールディングス | 57.3 | 334,001 | アルコニック | 18.8 | 44,180 |
| オプティム | 11.9 | 6,092 | シンプレックスHD | 91.6 | 100,302 | 日本テレビHLDS | 102.7 | 404,740 | 神戸物産 | 106.5 | 400,227 |
| セレス | 5.2 | 11,050 | H E R O Z | 4.6 | 4,048 | 朝日放送グループHD | 14.5 | 11,803 | あいホールディングス | 22 | 61,314 |
| S H I F T | 104.1 | 101,757 | ラクスル | 23.1 | 29,637 | テレビ朝日HD | 28.2 | 93,624 | ダイワボウHD | 50 | 151,750 |
| セック | 3.5 | 9,422 | メルカリ | 64 | 166,784 | スカパーJSATHD | 77.3 | 147,952 | マクニカホールディングス | 85.2 | 192,552 |
| テクマトリックス | 23.1 | 51,004 | I P S | 3.4 | 11,203 | テレビ東京HD | 7.2 | 35,064 | ラクト・ジャパン | 5.2 | 18,122 |
| プロシップ | 9.3 | 14,656 | システムサポートホールディン | 4 | 11,520 | ビジョン | 24.2 | 30,879 | バイタルK S K HD | 16.8 | 22,008 |
| ガムホ・オンライン・エンター | 26.9 | 65,286 | ボードルア | 6.3 | 16,027 | U-NEXT HOLDINGS | 39 | 79,833 | 八洲電機 | 9.2 | 23,809 |
| GMOペイメントゲートウェイ | 23.2 | 228,543 | N E | 5.6 | 3,819 | 日本通信 | 93.7 | 12,836 | メディアスホールディングス | 7.9 | 6,414 |
| システムリサーチ | 8.7 | 17,295 | イーンソル | 7.8 | 4,500 | N T T | 31,857.1 | 4,963,336 | レスター | 10.4 | 28,568 |
| インターネットイニシアティブ | 63.5 | 179,832 | ウイングアーク1ST | 12.1 | 41,926 | K D D I | 1,630.5 | 4,320,825 | TOKAIホールディングス | 66.5 | 71,487 |
| さくらインターネット | 16.3 | 51,426 | ヒト・コミュニケーションズHD | 4.6 | 4,820 | ソフトバンク | 18,655.4 | 4,081,801 | 三洋貿易 | 15.1 | 22,876 |
| GMOグローバルサインHD | 3.5 | 8,253 | サンバーワークス | 2.4 | 4,303 | 光通信 | 11.5 | 490,130 | ビュースティガレージ | 3.3 | 4,728 |
| SRAホールディングス | 6.6 | 34,320 | S a n s a n | 32.9 | 54,548 | エムティーアイ | 7.8 | 5,935 | ウイン・パートナーズ | 8.9 | 11,489 |
| 朝日ネット | 12.4 | 8,543 | ギフティ | 9 | 10,431 | GMOインターネットグループ | 37.5 | 148,500 | シップヘルスケアHD | 44.9 | 116,133 |

| 銘柄 | 2025年12月1日現在 | | 銘柄 | 2025年12月1日現在 | | 銘柄 | 2025年12月1日現在 | | 銘柄 | 2025年12月1日現在 | |
|-----------------|--------------|-----------|----------------|--------------|---------|-------------------|--------------|-----------|------------------|--------------|-----------|
| | 株数 | 評価額 | | 株数 | 評価額 | | 株数 | 評価額 | | 株数 | 評価額 |
| | 千株 | 千円 | | 千株 | 千円 | | 千株 | 千円 | | 千株 | 千円 |
| 明治電機工業 | 6.1 | 14,164 | 西華産業 | 17.6 | 41,465 | ジェコス | 8.8 | 12,513 | クリエイト・レストランツ・ホール | 184.1 | 146,543 |
| コメダホールディングス | 30 | 91,800 | 佐藤商事 | 8.5 | 18,742 | 小売業 (4.6%) | | | ツルハホールディングス | 191.125 | 524,447 |
| アセシテック | 5 | 6,720 | 東京産業 | 12.4 | 13,528 | インターメスティック | 5.3 | 10,843 | サンマルクホールディングス | 10.9 | 28,623 |
| フルサト・マルカHD | 10.9 | 24,470 | ユアサ商事 | 10.5 | 55,860 | サンエー | 20.8 | 59,612 | トリドールホールディングス | 34.5 | 152,490 |
| ヤマエグループHD | 12 | 29,472 | 神鋼商事 | 9.2 | 22,070 | カワチ薬品 | 9.6 | 28,848 | TOKYO BASE | 16.9 | 6,861 |
| 小野建 | 13 | 18,148 | 阪和興業 | 20.1 | 137,886 | エービーシー・マート | 64.3 | 173,031 | JM ホールディングス | 17.6 | 28,036 |
| 佐鳥電機 | 7.8 | 14,040 | 正栄食品 | 8.1 | 32,967 | ハードオフコーポレーション | 4.8 | 9,052 | アレンザホールディングス | 9.1 | 10,164 |
| 伯東 | 7.3 | 28,324 | カナデン | 9.7 | 19,855 | アスクル | 27.2 | 38,705 | 串カツ田中 HLDGS | 3.7 | 7,710 |
| コンドーテック | 10.3 | 15,686 | R Y O D E N | 9.4 | 30,456 | グオホールディングス | 13.8 | 23,032 | パロックスジャパン | 14.3 | 10,882 |
| ナガイレーベン | 15.5 | 29,109 | 岩谷産業 | 121.6 | 203,254 | アンドエスティ HD | 16.9 | 49,381 | クスリのアオキ HLDGS | 31.8 | 125,546 |
| 松田産業 | 9.3 | 46,035 | 極東貿易 | 6.8 | 12,036 | くら寿司 | 14.3 | 47,833 | カワの源 HD | 9.2 | 12,374 |
| 第一興商 | 40.5 | 67,837 | アステナホールディングス | 23.1 | 10,787 | キャンドウ | 4.4 | 15,400 | FOOD&LIFE COMPAN | 70.3 | 498,427 |
| メディアバル HD | 132.8 | 358,228 | 三愛オブリ | 28.6 | 59,087 | パルグループ HLDGS | 48 | 104,352 | ブルーゾーンホールディング | 14.5 | 124,134 |
| S P K | 5 | 11,675 | 稲畑産業 | 27.9 | 101,277 | エディオン | 58.1 | 116,664 | メディカシステムネットワーク | 11.9 | 6,033 |
| 萩原電気 HLDGS | 5.3 | 18,921 | G S I クレオス | 7.1 | 16,401 | サーユーコーポレーション | 25.7 | 28,218 | JAPAN EYEWEAR HO | 3.9 | 7,722 |
| アズワン | 39.1 | 94,426 | 明和産業 | 17.4 | 14,964 | ハローズ | 5.6 | 26,012 | ノジマ | 119.8 | 139,567 |
| スズデン | 7 | 11,837 | ワキタ | 20.3 | 38,204 | フジオード G 本社 | 20 | 23,380 | カッパ・クリエイト | 19.2 | 29,760 |
| シモジマ | 9.2 | 12,098 | 東邦ホールディングス | 34.8 | 161,019 | あみやき亭 | 8.9 | 11,961 | 良品計画 | 267.2 | 838,740 |
| ドウシシャ | 14.6 | 46,209 | サンゲツ | 30.7 | 95,323 | 大黒天物産 | 4.4 | 26,708 | アドヴァングループ | 7.8 | 6,856 |
| 高速 | 8.2 | 24,190 | ミツウロコグループ | 14.8 | 33,744 | ハニーズホールディングス | 10.9 | 16,742 | アルビス | 4 | 10,652 |
| たけびし | 4.7 | 9,827 | シナネンホールディングス | 2.4 | 16,008 | アルペン | 11.8 | 28,119 | G-7ホールディングス | 13.3 | 18,407 |
| リックス | 3.1 | 11,702 | 伊藤忠エネクス | 30.3 | 56,358 | クオールホールディングス | 15.1 | 36,164 | イオン北海道 | 36.2 | 32,652 |
| 丸文 | 10.9 | 13,265 | サンリオ | 121.5 | 650,146 | ジンスホールディングス | 8.3 | 49,800 | コジマ | 20.2 | 23,108 |
| ハビネット | 8.3 | 53,535 | サンワ テクノス | 6.9 | 19,803 | ビックカメラ | 65.1 | 101,881 | コーナン商事 | 13.5 | 52,785 |
| 橋本総業 HLDGS | 4.1 | 5,092 | 新光商事 | 14.8 | 15,140 | DCM ホールディングス | 63.4 | 98,143 | エコス | 4.5 | 13,257 |
| 日本ライフライン | 30.8 | 46,631 | トーホー | 4.8 | 16,680 | ペッパーフードサービス | 42.5 | 7,862 | ワタミ | 14.8 | 14,222 |
| タカショー | 9.9 | 4,138 | 三信電気 | 7 | 21,175 | Mon o t a R O | 173.5 | 382,133 | バンパシフィック HD | 1,237.1 | 1,158,915 |
| I DOM | 37 | 46,731 | 東陽テクニカ | 11.3 | 19,164 | J. フロントリテイリング | 140.5 | 316,195 | 西松屋チェーン | 27.1 | 59,972 |
| 進和 | 7.2 | 22,968 | モスフード サービス | 18 | 76,050 | ドトール・日レスHD | 21.7 | 55,421 | ゼンショーホールディングス | 62.6 | 576,233 |
| ダイトロン | 5.1 | 23,689 | 加賀電子 | 22.7 | 83,990 | マツキヨコカラ&カンパニー | 213 | 604,600 | 幸楽苑 | 11.7 | 13,525 |
| シークス | 19.6 | 25,225 | ソーダニツカ | 11.9 | 12,352 | ブロンコビリー | 7.2 | 28,440 | サイゼリヤ | 15.8 | 88,638 |
| オーハシテクニカ | 5.7 | 12,973 | 立花エレック | 7.3 | 21,469 | Z O Z O | 192.9 | 251,541 | V T ホールディングス | 47.7 | 24,327 |
| 白銅 | 3.4 | 7,602 | フォーバル | 4.8 | 5,832 | トレジャー・ファクトリー | 8.4 | 13,582 | 魚力 | 4.3 | 10,109 |
| 伊藤忠 | 822.8 | 7,517,100 | P A L T A C | 18.8 | 88,040 | 物語コーポレーション | 23.7 | 105,583 | ユナイテッドアローズ | 13.1 | 29,920 |
| 丸紅 | 934 | 3,791,106 | 三谷産業 | 21.3 | 11,651 | 三越伊勢丹HD | 197.4 | 485,801 | ハイデイ日高 | 19.8 | 70,191 |
| 長瀬産業 | 52.3 | 188,018 | コーア商事 HLDGS | 10.9 | 8,621 | H a m e e | 5.7 | 2,844 | コロワイド | 69.1 | 121,374 |
| 峯理 | 6.6 | 27,489 | KPP グループホールディン | 32 | 23,392 | クリエイト S D H | 17.3 | 56,917 | 壹番屋 | 48.3 | 45,740 |
| 豊田通商 | 367.6 | 1,831,015 | ヤマタネ | 9.8 | 24,803 | シュッピン | 13.4 | 15,919 | スギホールディングス | 65.8 | 238,854 |
| 三共生興 | 15.9 | 11,241 | 泉州電業 | 7.8 | 37,362 | オイシックス・ラ・大地 | 18.1 | 27,240 | 薬王堂ホールディングス | 6.8 | 14,810 |
| 兼松 | 51.2 | 171,264 | トラスコ中山 | 25.7 | 60,883 | ネクステージ | 28 | 74,060 | ダブルエー | 5 | 6,840 |
| 三井物産 | 1,759.9 | 7,212,070 | オートバックスセブン | 42.6 | 69,012 | ジョイフル本田 | 33.1 | 70,933 | スクロール | 21 | 26,208 |
| 日本紙パルプ | 65 | 49,985 | モリト | 9.7 | 16,199 | エターナルホスピタリティ | 5 | 16,100 | ヨンドシーホールディングス | 11.6 | 20,149 |
| カメイ | 11.4 | 32,547 | 加藤産業 | 15.1 | 94,375 | ホットランドホールディング | 9.4 | 19,843 | 木曽路 | 18.5 | 46,916 |
| スターゼン | 27.9 | 34,093 | イエローハット | 30.9 | 50,583 | すかいらーく HD | 167.3 | 608,302 | SRS ホールディングス | 20.2 | 24,603 |
| 山善 | 37.1 | 55,687 | JK ホールディングス | 8.1 | 9,987 | SFF ホールディングス | 6.9 | 14,034 | 千趣会 | 24.8 | 5,654 |
| 椿本興業 | 8.4 | 22,260 | 日伝 | 6.8 | 17,292 | 綿半ホールディングス | 9.5 | 13,917 | リテールパートナーズ | 18.2 | 24,060 |
| 住友商事 | 733.7 | 3,562,113 | 杉本商事 | 9.9 | 14,384 | ヨシックスホールディングス | 3.6 | 10,594 | 上新電機 | 13.3 | 35,550 |
| 内田洋行 | 4.5 | 49,770 | 因幡電機産業 | 63.8 | 159,500 | ユナイテッド・スーパーマーケ | 60.3 | 52,943 | 日本瓦斯 | 58.6 | 175,800 |
| 三菱商事 | 2,440.1 | 8,945,406 | 東テコ | 13.6 | 50,048 | おさひ | 10.2 | 13,300 | ロイヤルホールディングス | 23.7 | 65,151 |
| 第一実業 | 11.3 | 33,018 | ミスミグループ本社 | 172.7 | 388,661 | コスモス薬品 | 24.2 | 180,290 | チヨダ | 11.9 | 12,019 |
| キャノンマーケティング JPN | 28.8 | 198,921 | スズケン | 40.6 | 242,991 | セブン & アイ・HLDGS | 1,352.1 | 2,898,902 | ライフコーポレーション | 23.5 | 59,173 |

トピックス・インデックス・マザーファンド

| 銘柄 | 2025年12月1日現在 | | 銘柄 | 2025年12月1日現在 | | 銘柄 | 2025年12月1日現在 | | 銘柄 | 2025年12月1日現在 | |
|-----------------|--------------|-----------|---------------|--------------|------------|-------------------|--------------|-----------|-----------------|--------------|-----------|
| | 株数 | 評価額 | | 株数 | 評価額 | | 株数 | 評価額 | | 株数 | 評価額 |
| | 千株 | 千円 | | 千株 | 千円 | | 千株 | 千円 | | 千株 | 千円 |
| リンガーハット | 16.9 | 39,377 | ゆうちょ銀行 | 1,237.6 | 2,382,380 | 愛媛銀行 | 16.6 | 22,642 | イオンフィナンシャルサービス | 65.4 | 101,239 |
| MrMaxHD | 10.3 | 8,106 | 富山第一銀行 | 36.2 | 62,517 | 京葉銀行 | 51.2 | 80,742 | アコム | 203.3 | 96,303 |
| AOKIホールディングス | 26.2 | 44,749 | 横浜フィナンシャルグループ | 594.2 | 732,945 | 栃木銀行 | 61.6 | 43,120 | ジャックス | 13.6 | 56,236 |
| オクワ | 16.3 | 13,789 | 西日本フィナンシャルHD | 69.7 | 211,121 | 北日本銀行 | 3.6 | 15,984 | オリコ | 44.6 | 45,224 |
| コメリ | 16.5 | 56,430 | 33FG | 11 | 45,210 | 東和銀行 | 22.5 | 23,220 | オリックス | 704.3 | 2,946,086 |
| 青山商事 | 26.2 | 62,775 | 第四北越フィナンシャルG | 107.3 | 178,010 | トモニホールディングス | 108.8 | 82,579 | 三菱HCキャピタル | 571.1 | 711,876 |
| しまむら | 28.7 | 314,552 | ひろぎんHLDGS | 158.5 | 246,467 | フィデアホール | 11.8 | 21,051 | 日本取引所グループ | 632.6 | 1,091,551 |
| 高島屋 | 177.5 | 295,892 | おきなわFG | 9.7 | 44,959 | 池田泉州HD | 158 | 124,188 | イー・ギャランティ | 18.7 | 33,005 |
| 松屋 | 23.1 | 45,437 | 十六FG | 16 | 100,800 | 証券・商品先物取引業 (1.0%) | | | NECキャピタルソリューション | 5.6 | 22,092 |
| エイチ・ツー・オーリテイリング | 59.6 | 127,782 | CCIグループ | 118.9 | 84,300 | FPG | 36.3 | 79,787 | 不動産業 (2.0%) | | |
| 近鉄百貨店 | 7 | 13,391 | プロシアホールディングス | 13.9 | 24,519 | ジャパインベストメントA | 18.5 | 40,959 | 大東建託 | 193.8 | 574,423 |
| 丸井グループ | 71.5 | 222,222 | あいちフィナンシャルブル | 23.4 | 107,523 | SBIホールディングス | 399.8 | 1,299,749 | いちご | 96.4 | 39,138 |
| アグリアルリテイリング | 33.4 | 37,909 | あおぞら銀行 | 72.6 | 176,055 | ジャフコグループ | 31.5 | 76,230 | 日本駐車場開発 | 135.6 | 37,696 |
| イオン | 1,445.4 | 0,066,985 | 三菱UFJフィナンシャルG | 7,308.8 | 18,001,574 | 大和証券G本社 | 814.7 | 1,050,555 | スター・マイカ・HLDGS | 12 | 14,856 |
| イズミ | 21.7 | 64,253 | リソナホールディングス | 1,397.3 | 2,202,144 | 野村ホールディングス | 1,916.2 | 2,254,174 | SREホールディングス | 5.6 | 18,816 |
| 平和堂 | 20.1 | 59,395 | 三井住友トラストグルー | 396.7 | 1,782,769 | 岡三証券グループ | 90 | 65,520 | ヒューリック | 332.2 | 551,452 |
| フジ | 18.8 | 39,066 | 三井住友フィナンシャルG | 2,503.1 | 11,942,290 | 丸三証券 | 37.9 | 36,763 | 野村不動産HLDGS | 317.7 | 295,683 |
| ゼビオホールディングス | 14.5 | 15,167 | 千葉銀行 | 348.5 | 580,078 | 東洋証券 | 35.1 | 20,709 | 三重交通グループHD | 27.8 | 15,039 |
| ケーズホールディングス | 83.3 | 128,948 | 群馬銀行 | 205.5 | 368,461 | 東海東京HD | 135.2 | 88,015 | 地主 | 9.3 | 27,500 |
| シルバライフ | 3.3 | 2,739 | 武蔵野銀行 | 15.9 | 75,366 | 水戸証券 | 31.2 | 16,567 | JPMC | 6.1 | 7,826 |
| GENKYDRUGSTORES | 10.7 | 54,463 | 千葉興業銀行 | 21.5 | 35,733 | いちよし証券 | 21.3 | 20,959 | フージャースHD | 19.9 | 26,387 |
| ブックオフGHD | 8.9 | 12,415 | 筑波銀行 | 49.9 | 19,810 | 松井証券 | 78.5 | 64,605 | オープンハウスグループ | 35.3 | 323,559 |
| ギフトホールディングス | 6.9 | 22,908 | 七十七銀行 | 36.5 | 267,910 | マネックスG | 120.7 | 88,231 | 東急不動産HD | 311.4 | 436,738 |
| アインホールディングス | 12.3 | 85,374 | 秋田銀行 | 7.6 | 30,058 | 極東証券 | 15.6 | 25,474 | 飯田GHD | 97 | 237,892 |
| GENKIGLOBALDIN | 6.9 | 21,217 | 山形銀行 | 14.6 | 27,316 | 岩井コスモホールディング | 11.9 | 37,247 | ANDDOホールディングス | 6.9 | 7,044 |
| ヤマダホールディングス | 376.4 | 176,983 | 岩手銀行 | 7.2 | 35,748 | アイザワ証券グループ | 12 | 16,092 | ケイアイスター不動産 | 4.8 | 29,088 |
| アークランズ | 36.4 | 69,123 | 東邦銀行 | 131 | 67,989 | スパークス・グループ | 12.6 | 19,063 | ジェイ・エス・ビー | 4.7 | 16,614 |
| ニトリホールディングス | 198 | 526,878 | ふくおかフィナンシャルG | 91 | 439,894 | 保険業 (3.1%) | | | ロードスターキャピタル | 6.5 | 18,395 |
| グルメ杵屋 | 9.9 | 9,573 | スルガ銀行 | 63 | 105,840 | ライフネット生命保険 | 18.2 | 35,144 | アズーム | 2 | 9,980 |
| キューホールディングス | 8.6 | 10,302 | 八十二銀行 | 235 | 398,560 | かんぽ生命保険 | 128.7 | 566,022 | 霞ヶ関キャピタル | 11.3 | 89,270 |
| 吉野家ホールディングス | 45.1 | 141,884 | 山梨中央銀行 | 13.8 | 53,268 | FPパートナー | 5 | 10,560 | パーク24 | 81.4 | 150,142 |
| 松屋フーズHLDGS | 5.8 | 36,424 | 大垣共立銀行 | 23.5 | 101,872 | SOMPOホールディングス | 565.8 | 2,825,039 | パパラ | 3.2 | 6,387 |
| サガホールディングス | 19.7 | 36,445 | 福井銀行 | 11 | 26,587 | アニコムホールディングス | 35.6 | 31,897 | 宮越ホールディングス | 5.2 | 4,732 |
| 王将フードサービス | 25.3 | 80,833 | 清水銀行 | 4.5 | 9,895 | MS&AD | 765.4 | 2,663,592 | 三井不動産 | 1,685.2 | 2,974,867 |
| ミニストップ | 8.9 | 18,512 | 滋賀銀行 | 17.2 | 122,464 | ソニーフィナンシャルグループ | 3,990.4 | 590,180 | 三菱地所 | 703.5 | 2,543,152 |
| アークス | 20.6 | 68,907 | 南都銀行 | 17.1 | 98,154 | 第一生命HLDGS | 2,241.2 | 2,695,043 | 平和不動産 | 23.5 | 52,687 |
| パローホールディングス | 23.4 | 75,465 | 百五銀行 | 107.2 | 112,560 | 東京海上HD | 1,171.3 | 6,424,580 | 東京建物 | 108.6 | 361,312 |
| ベルク | 5.4 | 40,770 | 紀陽銀行 | 37.8 | 117,369 | T&Dホールディングス | 282.4 | 974,280 | 京阪神ビルディング | 16.9 | 32,177 |
| 大庄 | 8.3 | 9,520 | ほくほくフィナンシャルG | 69.4 | 311,814 | アドバンスクリエイト | 10.3 | 2,410 | 住友不動産 | 162.1 | 1,180,494 |
| ファーストリテイリング | 82.6 | 4,621,470 | 山陰合同銀行 | 71.3 | 105,880 | その他金融業 (1.1%) | | | テアオーシー | 20.3 | 18,046 |
| サンドラッグ | 36.1 | 154,652 | 百十四銀行 | 11.1 | 69,264 | 全国保証 | 65.5 | 204,753 | スターツコーポレーション | 21 | 101,220 |
| サックスパーホールディング | 10.3 | 7,745 | 四国銀行 | 17.9 | 30,197 | ジェイリース | 8.6 | 12,676 | フジ住宅 | 14.3 | 11,568 |
| ペルナ | 29.4 | 29,958 | 阿波銀行 | 16.9 | 70,895 | SBIアルヒ | 11.6 | 10,695 | 空港施設 | 16 | 16,688 |
| 銀行業 (10.0%) | | | 大分銀行 | 7.1 | 42,174 | プレミアグループ | 19.4 | 35,463 | 明和地所 | 9.1 | 10,146 |
| いよぎんホールディンク | 149.1 | 382,963 | 宮崎銀行 | 6.7 | 39,262 | ネットプロHD | 34.4 | 20,605 | ゴールドクレスト | 6.2 | 21,266 |
| いずおかフィナンシャル | 251 | 569,268 | 佐賀銀行 | 7.1 | 25,773 | クレディセゾン | 64.2 | 250,059 | エスリード | 5.4 | 34,236 |
| ちゅうぎんフィナンシャ | 95.9 | 224,693 | 琉球銀行 | 24.2 | 43,995 | 芙蓉総合リース | 31.4 | 130,875 | 日神グループHLDGS | 18.3 | 13,560 |
| 楽天銀行 | 60.4 | 447,503 | セブン銀行 | 357.1 | 103,451 | みずほリース | 85.6 | 117,015 | エスコン | 25.6 | 26,368 |
| 京都フィナンシャルG | 156.4 | 529,726 | みずほフィナンシャルG | 1,615.7 | 8,887,965 | 東京センチュリー | 85.2 | 165,969 | MIRARTHホールディン | 72.8 | 27,736 |
| めびきフィナンシャルG | 532.6 | 551,773 | 山口フィナンシャルG | 111.7 | 226,695 | 日本証券金融 | 41.9 | 80,154 | ランド | 734.6 | 6,611 |
| 東京きらぼしFG | 14.6 | 125,706 | 名古屋銀行 | 21.4 | 94,053 | アイフル | 188.6 | 95,431 | カチタス | 30.6 | 97,155 |
| 九州フィナンシャルG | 220.5 | 213,355 | 北洋銀行 | 147.2 | 122,176 | リコリース | 10.8 | 61,884 | トーセイ | 33.6 | 54,835 |

| 銘柄 | 2025年12月1日現在 | |
|---------------------|--------------|---------|
| | 株数 | 評価額 |
| | 千株 | 千円 |
| サンフロンティア不動産 | 16.9 | 40,103 |
| グランディハウス | 10.7 | 6,355 |
| 日本空港ビルデング | 40.3 | 180,221 |
| サービス業 (3.6%) | | |
| L I F U L L | 34.8 | 5,568 |
| ジェイエイシリアルメント | 43 | 46,655 |
| 日本M&Aセンターホールディングス | 189.5 | 134,601 |
| フィットイージー | 2.7 | 6,544 |
| メンバーズ | 4.1 | 4,423 |
| U T グループ | 15.5 | 43,074 |
| アイタイムメディア | 6.4 | 9,772 |
| E・Jホールディングス | 7.8 | 13,065 |
| オープンアップグループ | 39.7 | 71,182 |
| コンダカホールディングス | 32.6 | 39,413 |
| パソナグループ | 13.9 | 26,576 |
| リンクアンドモチベーション | 28.3 | 14,121 |
| エス・エム・エス | 45.5 | 62,107 |
| パソルホールディングス | 1,084.2 | 301,624 |
| クックパッド | 23.2 | 3,572 |
| 学情 | 5.4 | 8,715 |
| スタジオアリス | 5.9 | 12,071 |
| N J S | 2.6 | 13,364 |
| A L S O K | 198.6 | 239,114 |
| カカココム | 77.2 | 176,170 |
| セントケア・ホールディング | 8.5 | 10,336 |
| ルネサンス | 9.2 | 9,696 |
| ディップ | 20.8 | 44,304 |
| デジタルホールディングス | 5.9 | 12,395 |
| 新日本科学 | 12.6 | 22,932 |
| エムスリー | 235 | 576,572 |
| ワールドホールディングス | 5.5 | 14,641 |
| 博報堂D Y HLDGS | 151.7 | 178,095 |
| ぐるなび | 22.2 | 3,796 |
| タカミヤ | 16.1 | 7,116 |
| ファンコミュニケーションズ | 17.2 | 9,270 |
| ライク | 6.2 | 9,399 |
| エスプール | 30.7 | 8,104 |
| WDBホールディングス | 5.2 | 8,247 |
| アドヴェイズ | 12.6 | 3,301 |
| バリューコマース | 10.4 | 7,113 |
| インフォマート | 112.2 | 39,606 |
| JPホールディングス | 30.4 | 20,094 |
| CLホールディングス | 3.5 | 4,077 |
| プレステージ・インター | 44 | 29,568 |
| アミューズ | 6.4 | 11,788 |
| ドリームインキュベータ | 3.7 | 8,824 |
| クイック | 29.4 | 24,960 |
| 電通グループ | 115 | 401,925 |
| テイクアンドギヴェーズ | 5.7 | 4,428 |
| びあ | 5.4 | 14,661 |
| イオンファンタジー | 5.1 | 14,769 |
| シーティーエス | 14.5 | 13,209 |

| 銘柄 | 2025年12月1日現在 | |
|----------------|--------------|-----------|
| | 株数 | 評価額 |
| | 千株 | 千円 |
| H U グループHD | 37.3 | 130,288 |
| アルプス技研 | 9.9 | 26,967 |
| サンックスホールディングス | 14.6 | 3,007 |
| 日本空調サービス | 12.8 | 15,705 |
| オリエンタルランド | 701.2 | 2,055,332 |
| ダスキン | 27 | 107,784 |
| 明光ネットワークジャパン | 15.6 | 11,247 |
| ファルコホールディングス | 4.7 | 11,938 |
| ラウンドワン | 112.6 | 110,404 |
| リゾートトラスト | 112.7 | 215,820 |
| ビー・エム・エル | 15.9 | 60,340 |
| リソー教育グループ | 37.2 | 7,477 |
| 早稲田アカデミー | 5.8 | 13,885 |
| ユー・エス・エス | 225.6 | 386,452 |
| 東京個別指導学院 | 13.8 | 6,099 |
| サイバーエージェント | 241.2 | 331,650 |
| 楽天グループ | 937.9 | 875,998 |
| クレーク・アンド・リバー社 | 7 | 10,017 |
| SBIグローバルアセット | 22.2 | 13,342 |
| テー・オー・ダブリュー | 21.2 | 7,950 |
| GMO インターネット | 2.9 | 2,099 |
| 山田コンサルティングGP | 5.2 | 8,876 |
| セントラルスポーツ | 5 | 12,310 |
| フルキャストホールディングス | 9.1 | 15,369 |
| エン | 19.4 | 28,634 |
| アイ・アールジャパンHD | 6.2 | 4,972 |
| K e e P e r 技研 | 7.3 | 26,243 |
| G u n o s y | 9.4 | 5,254 |
| イー・ガーディアン | 3.6 | 5,986 |
| ジャパマンリアル | 36.4 | 62,244 |
| ベクトル | 16.2 | 18,306 |
| チャームケアコーポレーション | 9.9 | 12,662 |
| キャリアリンク | 4.4 | 11,070 |
| I B J | 9.1 | 6,806 |
| アサンテ | 5.9 | 9,445 |
| バリューHR | 10.7 | 17,751 |
| M&Aキャピタルパートナー | 9.6 | 32,256 |
| ライドオンエクスプレスHD | 4.7 | 4,737 |
| ジグマフィス・ホールディング | 34.6 | 27,680 |
| ウィルグループ | 11 | 12,705 |
| リクルートホールディングス | 879.5 | 7,015,771 |
| エラン | 10.5 | 7,654 |
| 日本郵政 | 1,070.9 | 1,693,628 |
| ベルシシステム24HLDGS | 16.1 | 22,636 |
| 鎌倉新書 | 11.8 | 6,820 |
| エアトリ | 9.7 | 7,372 |
| アトラエ | 8.9 | 5,678 |
| ストライク | 5.8 | 23,084 |
| ソラスト | 28.7 | 16,186 |
| セラク | 3.6 | 5,342 |
| インソース | 25.8 | 22,084 |
| ペイカレント | 87.4 | 581,821 |

| 銘柄 | 2025年12月1日現在 | |
|------------------|--------------|-----------|
| | 株数 | 評価額 |
| | 千株 | 千円 |
| ORCHESTRA HLDGS | 2.6 | 3,042 |
| アイモバイル | 17.6 | 10,014 |
| M S - J a p a n | 7.6 | 7,615 |
| ジャパリエレベーターSHD | 100.2 | 187,574 |
| エル・ディー・エス | 1.6 | 3,603 |
| ミダックホールディングス | 6 | 10,848 |
| キュービーネットHLDGS | 6.9 | 9,211 |
| オーブングループ | 16.2 | 4,827 |
| マネジストソリューションズ | 6.6 | 8,791 |
| プロレド・パートナーズ | 2.9 | 1,560 |
| フロンティア・マネジメント | 4.6 | 3,095 |
| アンピスホールディングス | 25.4 | 11,684 |
| カープホールディングス | 32.5 | 25,155 |
| フォーラムエンジニアリング | 13.6 | 23,188 |
| FAST FITNESS JAP | 3.2 | 6,985 |
| MACBEE PLANET | 4.4 | 7,686 |
| ダイレクトマーケティングミクス | 12.4 | 3,596 |
| ボピンズ | 1.8 | 2,478 |
| LITALICO | 10.8 | 13,564 |
| リログループ | 53 | 90,895 |
| 東祥 | 9.9 | 7,929 |
| ビーウィズ | 3.1 | 4,730 |
| サンウエルズ | 9.1 | 4,049 |
| TRE ホールディングス | 27.3 | 44,553 |
| 人・夢・技術グループ | 4.9 | 8,104 |
| N I S O H D | 10.3 | 7,076 |
| 大栄環境 | 25.9 | 95,053 |
| GENOVA | 6.9 | 4,098 |
| 日本管財ホールディング | 12.5 | 34,712 |
| M&A総研ホールディング | 14 | 16,744 |
| エイチ・アイ・エス | 34.5 | 43,159 |
| ラックランド | 5.4 | 9,871 |
| 共立メンテナンス | 45.1 | 126,573 |
| イチネンホールディングス | 11.3 | 23,345 |
| 建設技術研究所 | 12.3 | 36,740 |
| スペース | 8.6 | 12,513 |
| 燦ホールディングス | 10 | 13,750 |
| スバル興業 | 4 | 13,440 |
| タナコンサルティンググル | 9.9 | 6,920 |
| ナガワ | 3.2 | 20,256 |
| 東京都競馬 | 8.7 | 47,589 |
| カナモト | 16.8 | 63,000 |
| ニシオホールディングス | 9.8 | 43,904 |
| トランス・コスモス | 15.2 | 55,936 |
| 乃村工藝社 | 51.9 | 62,228 |
| 藤田観光 | 4.8 | 55,152 |
| KNT-CTホールディングス | 5.9 | 9,050 |
| トーカイ | 9.4 | 23,095 |
| セコム | 222.1 | 1,184,814 |
| セントラル警備保障 | 5.8 | 16,367 |
| 丹青社 | 25.1 | 34,487 |
| メイテックグループホルデ | 43.9 | 151,323 |

| 銘柄 | 2025年12月1日現在 | |
|-------------|--------------|-------------|
| | 株数 | 評価額 |
| | 千株 | 千円 |
| 応用地質 | 10.8 | 29,916 |
| 船井総研ホールディング | 23.8 | 55,811 |
| 学究社 | 4.7 | 10,904 |
| ナック | 12.1 | 6,413 |
| ダイセキ | 22.8 | 78,432 |
| ステップ | 4.3 | 10,629 |
| | 千株 | 千円 |
| 株数・金額 | 70,790,225 | 548,070,009 |
| 銘柄数<比率> | 1,661銘柄 | <97.8%> |

(注1) 銘柄欄の()内は国内株式の評価総額に対する各業種の比率。

(注2) 合計欄の< >内は、純資産総額に対する評価額の比率。

(注3) 評価額の単位未満は切捨て。

(2) 先物取引の銘柄別残高 (評価額)

| 銘柄別 | 2025年12月1日現在 | |
|-------|--------------|-----|
| | 買建額 | 売建額 |
| 国内 | 百万円 | 百万円 |
| TOPIX | 14,765 | — |

(注) 単位未満は切捨て。

■有価証券の貸付及び借入の状況

| 区分 | 2025年12月1日現在 | |
|----|-----------------------------|----------------|
| | 貸付 | 借入 |
| 株式 | 株 6,686,600 (21,500) | 株 — (—) |

(注1) ()内は、利害関係人等に貸付もしくは借入をしているもの。

(注2) 当ファンドに係る当作成期末の利害関係人のうち、大和証券株式会社へ21,500株を貸付けています。

トピックス・インデックス・マザーファンド

運用報告書 第37期（決算日 2025年9月19日）

（作成対象期間 2024年9月20日～2025年9月19日）

トピックス・インデックス・マザーファンドの運用状況をご報告申し上げます。

★当ファンドの仕組みは次の通りです。

| | |
|--------|--|
| 運用方針 | わが国の株式市場の動きと長期成長をとらえることを目標に、東証株価指数（配当込み）をモデルとして運用を行ないます。 |
| 主要投資対象 | 東京証券取引所上場株式（上場予定を含みます。） |
| 株式組入制限 | 無制限 |

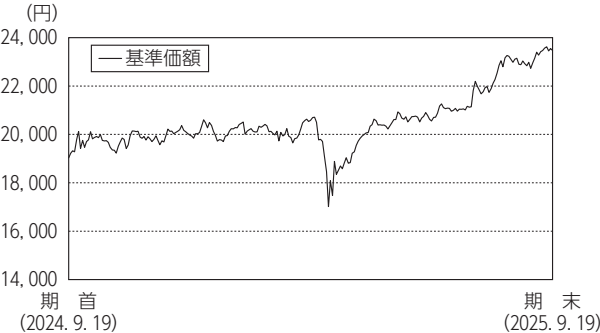
大和アセットマネジメント

Daiwa Asset Management

大和アセットマネジメント株式会社
東京都千代田区丸の内一丁目9番1号

<https://www.daiwa-am.co.jp/>

■当作成期中の基準価額と市況等の推移



| 年 月 日 | 基 準 価 額 | | TOPIX (配当込み) | | 株 式 組 入 比 率 | 株 式 先 物 比 率 |
|------------------|---------|------|--------------|------|-------------|-------------|
| | 円 | 騰落率 | (ベンチマーク) | 騰落率 | | |
| (期首) 2024年 9月19日 | 19,034 | — | 4,452.34 | — | 98.9 | 1.1 |
| 9月末 | 19,424 | 2.0 | 4,544.38 | 2.1 | 96.6 | 3.2 |
| 10月末 | 19,790 | 4.0 | 4,629.83 | 4.0 | 96.4 | 3.5 |
| 11月末 | 19,688 | 3.4 | 4,606.07 | 3.5 | 97.0 | 3.0 |
| 12月末 | 20,481 | 7.6 | 4,791.22 | 7.6 | 98.1 | 1.9 |
| 2025年 1月末 | 20,510 | 7.8 | 4,797.95 | 7.8 | 97.1 | 2.9 |
| 2月末 | 19,731 | 3.7 | 4,616.34 | 3.7 | 98.3 | 1.7 |
| 3月末 | 19,772 | 3.9 | 4,626.52 | 3.9 | 97.0 | 2.9 |
| 4月末 | 19,842 | 4.2 | 4,641.96 | 4.3 | 96.3 | 3.7 |
| 5月末 | 20,853 | 9.6 | 4,878.83 | 9.6 | 97.8 | 2.2 |
| 6月末 | 21,263 | 11.7 | 4,974.53 | 11.7 | 98.4 | 1.6 |
| 7月末 | 21,937 | 15.3 | 5,132.22 | 15.3 | 98.2 | 1.8 |
| 8月末 | 22,928 | 20.5 | 5,363.98 | 20.5 | 99.4 | 0.7 |
| (期末) 2025年 9月19日 | 23,469 | 23.3 | 5,490.66 | 23.3 | 98.7 | 1.3 |

(注 1) 騰落率は期首比。
(注 2) 指数値は、指数提供会社により過去に遡って修正される場合があります。
上記の指数は直近で知り得るデータを使用しております。
(注 3) 株式組入比率は新株予約権証券を含みます。
(注 4) 株式先物比率は買建比率－売建比率です。

《運用経過》

◆基準価額等の推移について

【基準価額・騰落率】
期首：19,034円 期末：23,469円 騰落率：23.3%

【基準価額の主な変動要因】
ベンチマークが上昇したことを受けて、基準価額は上昇しました。
くわしくは「投資環境について」をご参照ください。

◆投資環境について

○国内株式市況

国内株式市況は、急落に見舞われた局面もありましたが、当作成期末にかけて上昇しました。
国内株式市況は、当作成期首より、植田日銀総裁がハト派的なスタンスに転換して円安が進行したことが好感され、上昇しました。その後も、米大統領選挙でのトランプ氏の勝利を受けてインフレが加速するとの見方により米国金利が上昇し、円安が進行したことや高水準の自社株買いなどから、堅調に推移しました。2025年 2月中旬以降は、米国の関税引き上げや経済指標の悪化、円高進行などが懸念されて上値の重い展開となりましたが、3月中旬以降は、日銀の利上げ観測などから銀行株主導で上昇しました。4月 2日に発表された米国の相互関税が事前予想よりも厳しい内容であったことや、円高が急速に進行したことなどから、株価はまれに見る急落に見舞われました。しかし、同月 9日に相互関税の上乗せ部分が発動された直後、その大部分の適用が90日間停止されたことや、円高が一服したことなどが好感され、株価は急反発しました。5月以降も、米中双方が関税を大幅に引き下げるなど米国の関税をめぐる懸念が後退したことや、企業の旺盛な自社株買いに加えて海外投資家の資金流入が継続したことなどから、堅調に推移しました。7月下旬には日米が通商交渉で合意したことから急騰し、その後も、4－6月期の企業決算が事前想定ほど悪化しなかったことや米国株が大手IT関連株主導で上昇したことなどが好感されて続伸し、史上最高値を更新して当作成期末を迎えました。

◆前作成期末における「今後の運用方針」

当ファンドの運用の基本方針に基づき、ベンチマークに連動する投資成果をめざして運用を行ってまいります。

◆ポートフォリオについて

株式を中心に、一部TOPIX先物取引も利用し、株式組入比率(株式先物を含む。)につきましては、当作成期を通じておおむね100%程度を維持しました。
株式ポートフォリオは、最適化の手法(株価変動を数理的にいくつかの要因に分解し、それに基づいて、ポートフォリオがベンチマークと同じように変動するよう、銘柄、株数を決定する体系的な手法)を用いて構築しています。
当作成期中、資金変動への対応、新規上場等のベンチマークの構成の変化への対応のため、随時、株式の売買を行いました。

◆ベンチマークとの差異について

当作成期のベンチマークの騰落率は23.3%、当ファンドの基準価額の騰落率は23.3%となりました。
ファンドで組み入れている現物株式ポートフォリオの騰落率とベンチマークの騰落率との差異、先物取引の影響、売買コスト等がかい離の要因として挙げられます。
*ベンチマークはTOPIX(配当込み)です。

《今後の運用方針》

当ファンドの運用の基本方針に基づき、ベンチマークに連動する投資成果をめざして運用を行ってまいります。

■ 1 万口当りの費用の明細

| 項 目 | 当 期 |
|-------------------------------|--------------------|
| 売買委託手数料 (株式) (先物・オプション) | 0円 (0) (0) |
| 有価証券取引税 | — |
| その他費用 | — |
| 合 計 | 0 |

(注 1) 費用の項目および算出法については前掲しております項目の概要をご参照ください。
(注 2) 項目ごとに円未満を四捨五入してあります。

■売買および取引の状況

(1)株 式 (2024年 9月20日から2025年 9月19日まで)

| | 買 付 | | 売 付 | |
|----|-------------------------------------|----------------------------|--------------------|--------------------|
| | 株 数 | 金 額 | 株 数 | 金 額 |
| 国内 | 千株 44, 009. 3 (28, 151. 204) | 千円 91, 207, 363 (—) | 千株 12, 776. 004 | 千円 26, 287, 012 |

(注 1) 金額は受渡し代金。
(注 2) ()内は株式分割、合併等による増減分で、上段の数字には含まれておりません。
(注 3) 金額の単位未満は切捨て。

(2)先物取引の種別取引状況

(2024年 9月20日から2025年 9月19日まで)

| 種 類 別 | | 買 建 | | 売 建 | |
|-------|--------|-----------------|-----------------|----------|----------|
| | | 新規買付額 | 決 済 額 | 新規売付額 | 決 済 額 |
| 国内 | 株式先物取引 | 百万円 110, 929 | 百万円 109, 907 | 百万円 — | 百万円 — |

(注 1) 金額は受渡し代金。
(注 2) 単位未満は切捨て。

■主要な売買銘柄

株 式 (2024年 9月20日から2025年 9月19日まで)

| 当 期 | | | | 期 | | | |
|------------------|-----------------|-------------------|-------------|------------------|--------------|-------------------|-------------|
| 買 付 | | 売 付 | | 買 付 | | 売 付 | |
| 銘 柄 | 株 数 | 金 額 | 平均単価 | 銘 柄 | 株 数 | 金 額 | 平均単価 |
| 三菱 UFJ フィナンシャル G | 千株 1, 604. 6 | 千円 2, 877, 396 | 円 1, 793 | NTT データグループ | 千株 293. 7 | 千円 1, 152, 581 | 円 3, 924 |
| トヨタ自動車 | 1, 077. 2 | 2, 877, 127 | 2, 670 | ソニーグループ | 195. 2 | 622, 108 | 3, 187 |
| 日立 | 643 | 2, 545, 259 | 3, 958 | トヨタ自動車 | 223. 5 | 577, 486 | 2, 583 |
| ソニーグループ | 698. 6 | 2, 341, 077 | 3, 351 | 三菱 UFJ フィナンシャル G | 279. 7 | 504, 504 | 1, 803 |
| リクルートホールディングス | 203. 7 | 1, 897, 134 | 9, 313 | リクルートホールディングス | 62. 3 | 473, 035 | 7, 592 |
| 三井住友フィナンシャル G | 403. 1 | 1, 437, 282 | 3, 565 | ゆうちょ銀行 | 308. 8 | 427, 962 | 1, 385 |
| 任天堂 | 127. 9 | 1, 343, 301 | 10, 502 | 三菱商事 | 155. 7 | 413, 486 | 2, 655 |
| キーエンス | 20. 3 | 1, 260, 892 | 62, 112 | 三井物産 | 128. 8 | 383, 413 | 2, 976 |
| ファーストリテイリング | 25. 8 | 1, 241, 479 | 48, 119 | 三井住友フィナンシャル G | 111 | 373, 301 | 3, 363 |
| 東京海上HD | 191. 9 | 1, 096, 460 | 5, 713 | 日本郵船 | 72. 7 | 370, 582 | 5, 097 |

(注 1) 金額は受渡し代金。
(注 2) 金額の単位未満は切捨て。

■組入資産明細表

(1) 国内株式

| 銘柄 | 期首 | | | 銘柄 | 当期末 | | | 銘柄 | 期首 | | |
|----------------------|-------|-------|-----------|----------------|-------|-------|-----------|-------------------|-------|-------|-----------|
| | 株数 | 株数 | 評価額 | | 株数 | 株数 | 評価額 | | 株数 | 株数 | 評価額 |
| | 千株 | 千株 | 千円 | | 千株 | 千株 | 千円 | | 千株 | 千株 | 千円 |
| 水産・農林業 (0.1%) | | | | 富士ピー・エス | 1.1 | — | — | テスホールディングス | 20.5 | 26.9 | 10,356 |
| 極洋 | 5.6 | 6.6 | 32,868 | 浅沼組 | 35.2 | 44.4 | 38,716 | インフロニアHD | 109.6 | 116.2 | 176,972 |
| ニッスイ | 135.9 | 158.5 | 165,553 | 戸田建設 | 128.5 | 136.4 | 143,629 | 東洋エンジニア | 14 | 16.3 | 24,694 |
| マルハニチロ | 20.1 | 23.5 | 80,816 | 熊谷組 | 15.7 | 18.3 | 89,487 | レイズネクスト | 13.7 | 16 | 30,496 |
| ユキグニファクトリー | 11.5 | 13.5 | 14,553 | 北野建設 | 0.4 | — | — | 食料品 (2.9%) | | | |
| カネコ種苗 | 3.8 | 4.5 | 6,534 | 植木組 | 0.6 | — | — | ニッポン | 28.5 | 39.4 | 93,417 |
| サカタのタネ | 15.2 | 19.6 | 71,834 | 矢作建設 | 12.9 | 15.1 | 34,609 | 日清製粉G本社 | 88.3 | 110.6 | 202,840 |
| ホクト | 10.8 | 14.1 | 27,128 | ピーエス・コンストラクション | 12.1 | 8 | 14,560 | 日東富士製粉 | 1.7 | 2 | 14,220 |
| ホクリヨウ | 0.5 | — | — | 日本ハウス HLDGS | 20.2 | 23.7 | 7,370 | 昭和産業 | 8.9 | 9.4 | 29,234 |
| 鉱業 (0.3%) | | | | 新日本建設 | 13.3 | 15.6 | 28,844 | 鳥越製粉 | 1.9 | — | — |
| 住石ホールディングス | 19.2 | 19.9 | 12,119 | 東亜道路 | 18.3 | 19.2 | 30,988 | 中部飼料 | 13.2 | 15.4 | 27,057 |
| 日鉄鉱業 | 5.4 | 6.4 | 52,864 | 日本道路 | 11.2 | — | — | フィード・ワン | 13.9 | 16.3 | 18,696 |
| I N P E X | 411 | 532.2 | 1,390,638 | 東亜建設 | 28.7 | 33.5 | 72,025 | 東洋精糖 | 0.4 | — | — |
| 石油資源開発 | 15.8 | 86.9 | 110,363 | 日本国土開発 | 26.9 | 34 | 17,306 | 日本甜菜糖 | 5.5 | 5.8 | 16,866 |
| K&O エナジーグループ | 6.2 | 7.2 | 22,500 | 若築建設 | 3.3 | 3.3 | 17,391 | DM 三井製糖 | 9.4 | 10.6 | 35,139 |
| 建設業 (2.4%) | | | | 東洋建設 | 24 | 31.9 | 55,793 | 塩水港精糖 | 2.7 | — | — |
| ショーボンドHD | 18.5 | 20.8 | 102,668 | 五洋建設 | 134.9 | 145.1 | 167,880 | ウエルネオシュガー | 4.7 | 6.2 | 16,405 |
| ミライト・ワン | 41.1 | 50.2 | 145,906 | 世紀東急 | 12.2 | 15.8 | 24,490 | 森永製菓 | 39.9 | 43.7 | 115,455 |
| タマホーム | 8.5 | 10 | 36,700 | 福田組 | 3.6 | 3.8 | 24,966 | 中村屋 | 2.3 | 2.8 | 8,834 |
| サンヨーホームズ | 0.3 | — | — | 住友林業 | 82.2 | 287.6 | 505,600 | 江崎グリコ | 27.3 | 31.8 | 166,059 |
| 日本アクア | 1.5 | — | — | 日本基礎技術 | 1.3 | — | — | meito | 3.7 | 4.9 | 11,029 |
| ファーストコーポレーション | 0.8 | — | — | 巴コーポレーション | 2.6 | — | — | 井村屋グループ | 5.6 | 6.1 | 15,908 |
| ベステラ | 0.7 | — | — | 大和ハウス | 263 | 334.5 | 1,810,983 | 不二家 | 6.5 | 7.6 | 19,858 |
| キャンディル | 0.7 | — | — | ライト工業 | 17.6 | 21.1 | 70,790 | 山崎製パン | 63.9 | 74.5 | 249,128 |
| ダイセイ環境ソリューション | 0.6 | — | — | 積水ハウス | 288.3 | 336.3 | 1,145,437 | 第一屋製パン | 0.4 | — | — |
| 第一カッター興業 | 3.9 | 4.1 | 5,453 | 日特建設 | 9.2 | 10.6 | 13,451 | モロゾフ | 3.1 | 10.8 | 17,042 |
| 安藤・間 | 78.9 | 91.8 | 156,886 | 北陸電気工事 | 6.6 | 7.6 | 11,590 | 電田製菓 | 5.5 | 7.1 | 30,778 |
| 東急建設 | 42.7 | 49.6 | 56,792 | ユアテック | 21 | 25 | 54,345 | 寿スピリッツ | 45.2 | 65.8 | 119,295 |
| コムシスホールディングス | 43.4 | 56.2 | 206,085 | 日本リーテック | 7.4 | 8.7 | 17,252 | カルビー | 43.7 | 50.9 | 153,565 |
| ピーアールホールディングス | 20.3 | 23.2 | 8,050 | 四電工 | 4 | 13.9 | 19,015 | 森永乳業 | 33.3 | 41.4 | 146,183 |
| 高松コンストラクションGP | 10.1 | 11.8 | 39,589 | 中電工 | 14.8 | 17.2 | 68,112 | 六甲バター | 6.9 | 9.1 | 11,502 |
| 東建コーポレーション | 3.4 | 3.4 | 50,558 | 関電工 | 59.6 | 60.7 | 252,147 | ヤクルト | 136.4 | 154.3 | 379,578 |
| ソネック | 0.4 | — | — | きんでん | 66.1 | 76.1 | 399,981 | 明治ホールディングス | 117 | 143.1 | 447,903 |
| ヤマウラ | 6.8 | 8 | 11,328 | 東京エネシス | 8.8 | 11.8 | 19,918 | 雪印メグメルク | 23 | 29.9 | 91,195 |
| オリエンタル白石 | 50.3 | 58.7 | 25,182 | トーエネック | 3.2 | 18.4 | 25,980 | プリマハム | 12.8 | 14.9 | 36,043 |
| 大成建設 | 87.1 | 100.6 | 1,039,701 | 住友電設 | 9.1 | 9 | 59,220 | 日本ハム | 41 | 46.1 | 267,287 |
| 大林組 | 340.1 | 365.9 | 903,590 | 日本電設工業 | 17.9 | 20.8 | 58,448 | 林兼産業 | 0.8 | — | — |
| 清水建設 | 269.6 | 302.9 | 646,085 | エクシオグループ | 93 | 114.6 | 250,229 | 丸大食品 | 9.5 | 11.2 | 23,318 |
| 飛鳥建設 | 9.8 | — | — | 新日本空調 | 6.2 | 14.4 | 44,856 | S F o o d s | 10.5 | 12.3 | 33,431 |
| 長谷工コーポレーション | 87.1 | 101.7 | 256,284 | 九電工 | 20.6 | 24 | 173,208 | 柿安本店 | 3.7 | 4.7 | 12,769 |
| 松井建設 | 8.9 | 10.3 | 14,595 | 三機工業 | 20.6 | 23.1 | 118,734 | 伊藤ハム米久 HLDGS | 14.6 | 17 | 98,260 |
| 銭高組 | 0.3 | — | — | 日揮ホールディングス | 94.1 | 109.7 | 160,381 | サッポロホールディングス | 31.4 | 33.3 | 247,385 |
| 鹿島建設 | 210.9 | 245.8 | 1,092,335 | 中外炉工業 | 3.1 | 3.6 | 15,282 | アサヒグループホールディング | 239 | 835.7 | 1,487,546 |
| 不動テトラ | 6.6 | 7 | 18,648 | ヤマト | 1.8 | — | — | キリンHD | 397.7 | 463.6 | 1,012,038 |
| 大末建設 | 0.9 | — | — | 太平電業 | 6 | 7.3 | 45,406 | シマダヤ | — | 3.2 | 5,676 |
| 鉄建建設 | 6.8 | 7 | 24,535 | 高砂熱学 | 25.5 | 26.7 | 228,872 | 宝ホールディングス | 64.4 | 75 | 131,887 |
| 西松建設 | 18.1 | 17.7 | 93,827 | 三晃金属 | 0.3 | — | — | オエノンホールディングス | 30.7 | 33.3 | 19,913 |
| 三井住友建設 | 70.9 | 87.8 | 52,504 | 朝日工業社 | 8.9 | 10.3 | 32,239 | 養命酒 | 3.1 | 3.6 | 14,238 |
| 大豊建設 | 3.3 | 15.3 | 13,005 | 明星工業 | 18.5 | 18.6 | 31,024 | コカ・コーラボトラーズJHD | 67.3 | 77.5 | 206,150 |
| 佐田建設 | 1.3 | — | — | 大氣社 | 11 | 28.4 | 82,246 | ライフドリンク カンパニー | — | 24.3 | 55,865 |
| ナカノフード建設 | 1.5 | — | — | ダイダン | 12.5 | 19.4 | 120,474 | サントリー食品インター | 67.2 | 78.4 | 367,304 |
| 奥村組 | 15.4 | 19.6 | 94,276 | 日比谷総合設備 | 6.9 | 9 | 41,175 | ダイダイグループHD | 10.8 | 12.6 | 32,482 |
| 東鉄工業 | 11.8 | 12.2 | 53,680 | 飛鳥ホールディングス | — | 11.4 | 24,920 | 伊藤園 | 32 | 36 | 124,416 |
| イチケン | 0.5 | — | — | フィル・カンパニー | 1.9 | 1.9 | 2,200 | キーコーヒー | 10.7 | 12.5 | 25,587 |

トピックス・インデックス・マザーファンド

| 銘柄 | 期首 | | 当期末 | | 銘柄 | 期首 | | 当期末 | | 銘柄 | 期首 | | 当期末 | |
|---------------|-------|-------|-----------|----|----------------|-------|---------|-----------|----|-------------|-------|-------|-----------|----|
| | 株数 | 千株 | 株数 | 千株 | | 株数 | 千株 | 株数 | 千株 | | 株数 | 千株 | 株数 | 千株 |
| ユニカフェ | 0.7 | — | — | — | ソトー | 0.7 | — | — | — | エア・ウォーター | 91.5 | 106.8 | 275.437 | — |
| 日清オイリオグループ | 13.4 | 15.7 | 83,210 | — | 東海染工 | 0.3 | — | — | — | 日本酸素 HLDGS | 94.2 | 109.8 | 613,342 | — |
| 不二製油 | 22.2 | 22.2 | 78,144 | — | 小松マテリアル | 14.1 | 16.4 | 14,104 | — | 日本化学工業 | 3.5 | 4.1 | 11,685 | — |
| かどや製油 | 0.2 | — | — | — | ワコールホールディングス | 18.1 | 22.2 | 125,940 | — | 東邦アセチレン | 2.2 | — | — | — |
| J-オイルミルズ | 10.9 | 12.7 | 26,466 | — | ホギメディカル | 12.5 | 15.2 | 81,624 | — | 日本パーカラライジング | 43.3 | 50.4 | 70,308 | — |
| キッコーマン | 316.4 | 368.8 | 476,120 | — | クラウディア HLDGS | 0.5 | — | — | — | 高圧ガス | 14 | 16.4 | 17,351 | — |
| 味の素 | 224.4 | 510.2 | 140,980 | — | T S I ホールディングス | 29.1 | 34.5 | 37,122 | — | チタン工業 | 0.3 | — | — | — |
| ブルドックソース | 5 | 5.9 | 12,478 | — | マツオカコーポレーション | 0.7 | — | — | — | 四国化成ホールディング | 11 | 12.8 | 28,518 | — |
| キュービー | 51.3 | 59.8 | 248,349 | — | ワールド | 13.7 | 17.4 | 50,529 | — | 戸田工業 | 2.2 | 2.6 | 3,671 | — |
| ハウス食品G本社 | 32.2 | 37.5 | 110,287 | — | 三陽商会 | 4.6 | 5.9 | 20,355 | — | ステラケミファ | 5.3 | 6 | 26,010 | — |
| カゴメ | 40.8 | 59.5 | 175,019 | — | ナイガイ | 0.9 | — | — | — | 保土谷化学 | 3.1 | 7.1 | 12,212 | — |
| アリアケジャパン | 9.5 | 11.1 | 68,820 | — | オンワードホールディングス | 57.3 | 73.4 | 51,159 | — | 日本触媒 | 56.5 | 72.5 | 134,705 | — |
| ビエトロ | 0.3 | — | — | — | ルックホールディングス | 3.1 | 3.6 | 9,421 | — | 大日精化 | 6.7 | 7.7 | 30,569 | — |
| エバラ食品工業 | 2.3 | 2.8 | 7,224 | — | ゴールドウイン | 17.2 | 20.1 | 151,855 | — | カネカ | 23.9 | 27.9 | 119,830 | — |
| やまみ | 0.3 | — | — | — | デサント | 16.7 | — | — | — | 三菱瓦斯化学 | 70.9 | 89.5 | 246,214 | — |
| ニチレイ | 43.7 | 86.9 | 152,292 | — | キング | 0.8 | — | — | — | 三井化学 | 80.1 | 101.9 | 378,150 | — |
| 東洋水産 | 48.2 | 51.6 | 552,378 | — | ヤマトインターナショナル | 1.7 | — | — | — | 東京応化工業 | 46.3 | 54 | 263,142 | — |
| イトーアンド HLDGS | 4.5 | 5.8 | 11,890 | — | パルプ・紙 (0.1%) | — | — | — | — | 大阪有機化学 | 8.1 | 9.5 | 29,592 | — |
| 大冷 | 0.3 | — | — | — | 特種東海製紙 | 5.2 | 5.5 | 24,970 | — | 三菱ケミカルグループ | 710 | 827.6 | 732,591 | — |
| ヨムラ・フード・HLDGS | 4.4 | 6.1 | 5,575 | — | 王子ホールディングス | 404.6 | 428.7 | 352,648 | — | K Hネオケム | 17.5 | 18.8 | 52,658 | — |
| 日清食品 H D | 100.7 | 138.4 | 395,547 | — | 日本製紙 | 54.9 | 59 | 73,632 | — | ダイセル | 120.5 | 124.1 | 171,878 | — |
| 一正蒲鉾 | 0.9 | — | — | — | 三菱製紙 | 2.9 | — | — | — | 住友ベークライト | 27.2 | 35.7 | 180,177 | — |
| フジッコ | 9.7 | 11.4 | 19,026 | — | 北越コーポレーション | 47.7 | 63.6 | 65,508 | — | 積水化学 | 193.3 | 223.4 | 640,041 | — |
| ロックフィールド | 11.6 | 12.5 | 18,862 | — | 中越パルプ | 0.8 | — | — | — | 日本ゼオン | 66.6 | 81.9 | 136,486 | — |
| 日本たばこ産業 | 580.2 | 676.2 | 3,225,474 | — | 大王製紙 | 42.9 | 57.1 | 51,561 | — | アイカ工業 | 24.5 | 28.6 | 107,707 | — |
| ケンコーマヨネーズ | 6.6 | 7 | 14,077 | — | 阿波製紙 | 0.6 | — | — | — | U B E | 46.2 | 58.4 | 137,940 | — |
| わらべや日洋 H D | 6.4 | 7.4 | 20,823 | — | レンゴー | 88.4 | 103.1 | 97,068 | — | 積水樹脂 | 14.5 | 14.8 | 32,515 | — |
| なとり | 5.9 | 7 | 14,140 | — | トーマック | 5.6 | 6.5 | 22,262 | — | タキロンシーアイ | 24.1 | — | — | — |
| イフジ産業 | 0.4 | — | — | — | ザ・バック | 7.2 | 22.7 | 27,285 | — | 旭有機材 | 6.5 | 7.5 | 34,762 | — |
| ファーマフーズ | 12.6 | 14.7 | 12,112 | — | 化学 (4.7%) | — | — | — | — | ニチバン | 5.3 | 7 | 13,895 | — |
| ユグレナ | 59.3 | 75.1 | 33,719 | — | 北の達人コーポ | 41.1 | 47.7 | 6,964 | — | リケンテクノス | 18.2 | 19.5 | 24,609 | — |
| 紀文食品 | 8.2 | 9.6 | 11,577 | — | クラレ | 141.6 | 151 | 257,002 | — | 大倉工業 | 4.4 | 5.8 | 31,088 | — |
| ビッルスホールディングス | 5.5 | 6.5 | 7,059 | — | 旭化成 | 657 | 750.4 | 890,724 | — | 積水化成成品 | 13.5 | 15.9 | 5,914 | — |
| ミヨシ油脂 | 0.8 | — | — | — | 共和レザー | 1.2 | — | — | — | 群栄化学 | 2.3 | 2.7 | 9,139 | — |
| 理研ビタミン | 8.3 | 8.8 | 26,250 | — | 巴川コーポレーション | 0.6 | — | — | — | タイガース ポリマー | 1 | — | — | — |
| 繊維製品 (0.4%) | — | — | — | — | レゾナック・ホールディング | 87.1 | 109.4 | 559,034 | — | ミライアル | 0.8 | — | — | — |
| 片倉工業 | 8.9 | 11.9 | 34,498 | — | 住友化学 | 720.6 | 910.5 | 426,751 | — | ダイキアクシス | 0.9 | — | — | — |
| グンゼ | 6.9 | 16.1 | 61,260 | — | 住友精化 | 4.6 | 5.3 | 25,069 | — | ダイキョーニシカワ | 21.4 | 25 | 19,200 | — |
| 東洋紡 | 42 | 48.9 | 54,719 | — | 日産化学 | 45.3 | 57.8 | 306,802 | — | 竹本容器 | 0.8 | — | — | — |
| ユニチカ | 31.3 | 36.6 | 7,759 | — | ラサ工業 | 3.7 | 4 | 19,420 | — | 森六 | 5 | 6.1 | 15,689 | — |
| 富士紡ホールディングス | 4.2 | 4.3 | 28,853 | — | クレハ | 20.1 | 21.1 | 84,294 | — | 恵和 | 6.3 | 7.3 | 8,541 | — |
| 倉敷紡績 | 6.9 | 7.6 | 53,732 | — | 多木化学 | 3.8 | 4.4 | 16,962 | — | 日本化薬 | 74 | 74.4 | 106,875 | — |
| シキボウ | 6.8 | 8.1 | 8,270 | — | テイカ | 8 | 8.1 | 10,651 | — | カーリット | 10.4 | 11.2 | 15,075 | — |
| 日本毛織 | 24.9 | 29 | 47,328 | — | 石原産業 | 16.1 | 18.8 | 44,424 | — | 日本精化 | 6.5 | 7.5 | 19,642 | — |
| ダイトウボウ | 3.3 | — | — | — | 片倉コープアグリ | 0.5 | — | — | — | 扶桑化学工業 | 10.3 | 10.5 | 51,555 | — |
| トーア紡コーポレーション | 0.9 | — | — | — | 日本曹達 | 11.3 | 24 | 83,040 | — | トリケミカル | 11.8 | 12.4 | 37,882 | — |
| ダイドーリミテッド | 2.7 | — | — | — | 東ソー | 129.7 | 151.1 | 347,001 | — | A D E K A | 33.9 | 39.5 | 133,075 | — |
| 帝国繊維 | 11 | 11.7 | 37,206 | — | トクヤマ | 31.4 | 36.6 | 136,005 | — | 日油 | 88 | 130 | 348,010 | — |
| 帝人 | 93.3 | 108.8 | 139,100 | — | セントラル硝子 | 10.4 | 14.3 | 48,334 | — | 新日本理化学 | 3 | — | — | — |
| 東レ | 650.7 | 827.5 | 800,937 | — | 東亜合成 | 46.7 | 47.8 | 73,588 | — | ハリマ化成グループ | 7.6 | 8.8 | 7,937 | — |
| SUMINOE | 0.4 | — | — | — | 大阪ソーダ | 6.8 | 39.5 | 69,204 | — | 花王 | 236.5 | 275.7 | 1,837,264 | — |
| 日本フェルト | 1.3 | — | — | — | 関東電化 | 18.8 | 24.3 | 22,744 | — | 第一工業製薬 | 3.9 | 4.1 | 24,067 | — |
| イチカワ | 0.3 | — | — | — | デンカ | 35.3 | 41.2 | 96,037 | — | 石原ケミカル | 4.4 | 4.8 | 9,710 | — |
| 日東製網 | 0.2 | — | — | — | 信越化学 | 871 | 1,006.8 | 4,663,497 | — | 日華化学 | 0.8 | — | — | — |
| アツギ | 1.5 | — | — | — | 日本カーバイド | 5.1 | 6 | 13,602 | — | ニイタカ | 0.4 | — | — | — |
| ダイニツク | 0.7 | — | — | — | 堺化学 | 7.4 | 7.9 | 22,910 | — | 三洋化成 | 6 | 7 | 29,260 | — |
| セーレン | 18.6 | 21.9 | 67,342 | — | 第一稀元素化学工 | 10.6 | 12.4 | 8,742 | — | 有機合成薬品 | 1.7 | — | — | — |

| 銘柄 | 期首 株数 | 当期末 株数 | 当期末 評価額 千円 | 銘柄 | 期首 株数 | 当期末 株数 | 当期末 評価額 千円 | 銘柄 | 期首 株数 | 当期末 株数 | 当期末 評価額 千円 |
|--------------|----------|-----------|------------------|-----------------------|----------|-----------|------------------|------------------------|----------|-----------|------------------|
| 大日本塗料 | 10.7 | 12.6 | 16,380 | 信越ポリマー | 20.9 | 24.4 | 46,994 | 住友ゴム | 95 | 122.3 | 221,791 |
| 日本ペイント HOLD | 429.8 | 601.1 | 599,957 | 東リ | 4.6 | — | — | 藤倉コンポジット | 9.4 | 10.9 | 21,015 |
| 関西ペイント | 83.9 | 90.3 | 224,169 | ニフコ | 29.1 | 42.4 | 188,256 | オカモト | 4.5 | 6 | 31,260 |
| 神東塗料 | 2.1 | — | — | バルカー | 8.1 | 8.7 | 33,016 | フコク | 5 | 6.7 | 12,696 |
| 中国塗料 | 20 | 25.6 | 91,392 | ユニ・チャーム | 202.6 | 708.5 | 687,528 | ニッタ | 9.9 | 11.1 | 45,565 |
| 日本特殊塗料 | 1.5 | — | — | ショーエイコーポ | 0.7 | — | — | 住友理工 | 15.1 | 22 | 48,664 |
| 藤倉化成 | 11.1 | 14.3 | 8,980 | 医薬品 (3.7%) | — | — | — | 三ツ星ベルト | 11.3 | 15.8 | 59,961 |
| 太陽ホールディングス | 16.9 | 19.7 | 157,403 | 協和キリン | 117.5 | 133.3 | 313,255 | バンドー化学 | 14.4 | 16.8 | 34,456 |
| D I C | 34.5 | 40.2 | 145,001 | 武田薬品 | 860.8 | 1,008.6 | 4,516,510 | ガラス・土壌製品 (0.6%) | — | — | — |
| サカタインクス | 21.6 | 25.2 | 58,892 | アステラス製薬 | 853.1 | 994.3 | 1,648,052 | 日東紡績 | 12.3 | 12.8 | 86,528 |
| ARTIENCE | 17.4 | 21.3 | 67,201 | 住友ファーマ | 72.2 | 100.9 | 165,072 | A G C | 94.6 | 110.3 | 528,006 |
| 富士フイルム HLDGS | 541.2 | 683.4 | 2,428,803 | 塩野義製薬 | 118.3 | 376 | 1,015,952 | 日本板硝子 | 46.4 | 58 | 28,884 |
| 資生堂 | 203.1 | 219.8 | 531,586 | わかもと製薬 | 2.2 | — | — | 石塚硝子 | 0.4 | — | — |
| ライオン | 123.8 | 130.1 | 200,419 | 日本新薬 | 25.5 | 29.7 | 99,257 | 日本山村硝子 | 0.8 | — | — |
| 高砂香料 | 7.3 | 7.7 | 62,755 | 中外製薬 | 304.4 | 354.8 | 2,421,864 | 日本電気硝子 | 36.1 | 37.8 | 183,481 |
| マンダム | 21 | 22.4 | 47,936 | 科研製薬 | 16.7 | 18.7 | 72,182 | オハラ | 4.6 | 4.3 | 5,035 |
| ミルボン | 15.6 | 18.2 | 45,045 | エーザイ | 118.3 | 147.9 | 763,311 | 住友大阪セメント | 16.1 | 19.7 | 79,095 |
| コーセー | 19.8 | 25.6 | 148,684 | ロート製薬 | 94.2 | 119.8 | 299,799 | 太平洋セメント | 55.7 | 69.9 | 277,153 |
| コタ | 9.9 | 11.5 | 16,295 | 小野薬品 | 199 | 231.9 | 396,664 | 日本ヒューム | 8.5 | 9.9 | 41,035 |
| シーボン | 0.3 | — | — | 久光製薬 | 21.6 | 22.2 | 93,706 | 日本コンクリート | 18.8 | 22 | 7,524 |
| ボレー・オルビス HD | 49.9 | 58.1 | 76,314 | 持田製薬 | 10.9 | 13.8 | 44,919 | 三谷セキサン | 4.1 | 4 | 34,920 |
| ノエビアホールディングス | 8.7 | 10.1 | 47,167 | 参天製薬 | 171.6 | 202.4 | 333,960 | アジアパイルHD | 13.8 | 16.1 | 20,237 |
| アジュバンホールディング | 0.6 | — | — | 扶桑薬品 | 3.4 | 4.4 | 9,464 | 東海カーボン | 89.7 | 114.1 | 114,727 |
| 新日本製薬 | 5.5 | 6.5 | 15,197 | 日本ケミファ | 0.2 | — | — | 日本カーボン | 5.6 | 6.5 | 28,080 |
| I n e | — | 3 | 4,506 | ツムラ | 30.6 | 38.9 | 145,135 | 東洋炭素 | 6.9 | 9.8 | 41,650 |
| アクシージア | 6.5 | 7.1 | 3,308 | キッセイ薬品工業 | 16.1 | 17.7 | 78,676 | ノリタケ | 10.7 | 12.3 | 58,056 |
| エスケー | 7.5 | 7.8 | 12,495 | 生化学工業 | 16.6 | 21.6 | 14,731 | T O T O | 64.2 | 82.3 | 329,940 |
| アグロカネショウ | 3.4 | — | — | 栄研化学 | 16.8 | 17.9 | 43,908 | 日本碍子 | 113.2 | 125.9 | 308,392 |
| コニシ | 28.1 | 35.7 | 46,302 | 鳥居薬品 | 5.2 | — | — | 日本特殊陶業 | 81.4 | 92.6 | 543,747 |
| 長谷川香料 | 18.6 | 21.7 | 64,752 | J C R ファーマ | 32.9 | 38.4 | 24,652 | ダントーホールディングス | 0.7 | — | — |
| 小林製薬 | 25.5 | 29.7 | 160,825 | 東和薬品 | 14.9 | 15.2 | 45,204 | M A R U W A | 3.6 | 4.7 | 203,604 |
| 荒川化学工業 | 8.2 | 10.5 | 11,823 | 富士製薬工業 | 7.2 | 8.4 | 12,927 | 品川リフラクトリーズ | 12 | 14 | 26,782 |
| メック | 8 | 8.5 | 29,495 | ゼリア新薬工業 | 13.5 | 18 | 37,746 | 黒崎播磨 | 7.9 | 7.7 | 31,724 |
| 日本高純度化学 | 2.2 | 2.8 | 9,324 | ネクスファーマ | 45.7 | 49.7 | 50,843 | ヨータイ | 5.7 | 5.8 | 9,993 |
| タカラバイオ | 26.2 | 35.6 | 33,926 | 第一三共 | 847.2 | 1,040.9 | 3,687,908 | 東京窯業 | 2.3 | — | — |
| J C U | 10.8 | 12.3 | 56,764 | 杏林製薬 | 21.1 | 22.8 | 34,428 | ニッかつ | 0.9 | — | — |
| 新田セラチン | 1.5 | — | — | 大幸薬品 | 22 | 23.5 | 7,191 | フジインコーポレーテッド | 26.2 | 30.5 | 67,923 |
| O A T アグリオ | 4 | 4.2 | 10,802 | ダイト | 7.2 | 15.3 | 18,727 | クミニエ工業 | 0.6 | — | — |
| デクセリアルズ | 24 | 96.9 | 211,484 | 大塚ホールディングス | 242.7 | 252.4 | 2,054,788 | エーアンドエーマテリアル | 0.4 | — | — |
| アース製薬 | 8.9 | 10.3 | 55,002 | ペプチャドリーム | 47.1 | 54.9 | 90,832 | ニチアス | 24.6 | 28.7 | 167,780 |
| 北興化学 | 8.7 | 8.4 | 13,935 | セルソース | 6.5 | 6.7 | 3,879 | ニチハ | 12.2 | 14.2 | 40,782 |
| 大成ラミックグループ | 2.8 | 3.3 | 8,890 | あすか製薬HD | 10 | 9.7 | 23,144 | 鉄鋼 (0.8%) | — | — | — |
| クミアイ化学 | 38.8 | 50.7 | 42,131 | サワイグループHD | 22.2 | 58.6 | 119,045 | 日本製鉄 | 465.8 | 590.5 | 1,903,772 |
| 日本農業 | 17.9 | 17.3 | 17,732 | 石油・石炭製品 (0.5%) | — | — | — | 神戸製鋼所 | 201.2 | 234.5 | 423,976 |
| アキレス | 6.1 | 6.2 | 7,185 | 日本コークス工業 | 98.4 | 115 | 11,500 | 中山製鋼所 | 22.8 | 24 | 16,008 |
| 有沢製作所 | 17 | 17 | 27,982 | ニチレキグループ | 12.7 | 12.1 | 33,722 | 合同製鐵 | 5.6 | 6.5 | 26,877 |
| 日東電工 | 61.5 | 358.5 | 1,224,277 | ユシロ | 5 | 5.9 | 13,280 | J F E ホールディングス | 278.2 | 351.3 | 665,010 |
| レック | 12.4 | 14.5 | 17,487 | ビービー・カストロール | 1 | — | — | 東京製鐵 | 28.1 | 32.6 | 50,008 |
| 三光合成 | 12.2 | 14.3 | 12,698 | 富士石油 | 28.4 | 29.7 | 14,760 | 共英製鋼 | 11.4 | 11.4 | 26,254 |
| きもと | 3.4 | — | — | M O R E S C O | 0.8 | — | — | 大和工業 | 18.9 | 22 | 212,762 |
| Z A C R O S | 7.7 | 9 | 37,485 | 出光興産 | 505 | 490.2 | 501,964 | 東京製鋼 | 4.4 | 5.1 | 30,345 |
| 前澤化成工業 | 6.3 | 8 | 17,568 | ENEOSホールディングス | 1,539.5 | 1,716 | 1,583,524 | 大阪製鐵 | 4.6 | 5.4 | 15,147 |
| 未来工業 | 3.5 | 5.4 | 20,736 | コスモエネルギーHLDGS | 28.8 | 37.3 | 268,560 | 淀川製鋼所 | 10.4 | 53.8 | 72,576 |
| ウェーブロックHLDGS | 0.8 | — | — | ゴム製品 (0.7%) | — | — | — | 中部鋼板 | 6.6 | 9.5 | 21,527 |
| ジェイ・エス・ピー | 6.9 | 9.3 | 18,209 | 横浜ゴム | 49.1 | 63.3 | 361,759 | 丸一鋼管 | 30.5 | 35.5 | 135,965 |
| エフビコ | 18.4 | 25 | 65,600 | TOYO TIRE | 55.7 | 71.6 | 288,906 | モリ工業 | 2.5 | 14.8 | 14,208 |
| 天馬 | 6.5 | — | — | ブリヂストン | 284.5 | 331.8 | 2,328,904 | 大同特殊鋼 | 62.9 | 73.5 | 95,476 |

トピックス・インデックス・マザーファンド

| 銘柄 | 期首株数 | 当期末株数 | 当期末評価額 | 銘柄 | 期首株数 | 当期末株数 | 当期末評価額 | 銘柄 | 期首株数 | 当期末株数 | 当期末評価額 |
|--------------------|-------|-------|-----------|------------------|-------|-------|---------|---------------|-------|-------|-----------|
| 日本高周波 | 0.8 | — | — | 三和ホールディングス | 99.7 | 113.1 | 507,479 | フリュー | 9.2 | 10.8 | 11,858 |
| 日本冶金工 | 7.3 | 7.9 | 34,799 | 文化シャッター | 26.2 | 30.5 | 73,108 | ヤマシンフィルタ | 23.3 | 24.1 | 16,845 |
| 山陽特殊製鋼 | 9.9 | — | — | 三協立山 | 12.6 | 14.7 | 9,672 | 日阪製作所 | 10.7 | 12.1 | 16,903 |
| 愛知製鋼 | 5.7 | 25.8 | 73,194 | アルインコ | 7.5 | 8.9 | 9,674 | やまびこ | 16 | 18.6 | 47,857 |
| 日本金属 | 0.6 | — | — | 東洋シャッター | 0.5 | — | — | 野村マイクロ・サイエンス | 13.3 | 18.9 | 62,370 |
| 大太平洋金属 | 8.5 | 10.8 | 21,859 | L I X I L | 156.2 | 170 | 326,145 | 平田機工 | 4.7 | 16.4 | 31,110 |
| 新日本電工 | 59.6 | 63.9 | 20,959 | 日本フィルコン | 1.4 | — | — | P E G A S U S | 10.8 | 12.6 | 8,505 |
| 栗本鉄工所 | 4.6 | 5.4 | 46,332 | ノーリツ | 14.1 | 20.5 | 41,574 | マルマエ | 4.2 | 4.4 | 8,091 |
| 虹技 | 0.3 | — | — | 長府製作所 | 11.2 | 11.6 | 22,074 | タツモ | 7 | 7.5 | 17,197 |
| 日本鋳鉄管 | 0.2 | — | — | リンナイ | 47.9 | 60.8 | 223,014 | ナブテスコ | 61.4 | 66.5 | 222,043 |
| 三菱製鋼 | 7.4 | 8.6 | 14,989 | ダイニチ工業 | 1.1 | — | — | 三井海洋開発 | 12.4 | 28.9 | 229,177 |
| 日亜鋼業 | 2.1 | — | — | 日東精工 | 14.5 | 15.2 | 9,682 | レオン自動車 | 11.4 | 12 | 16,836 |
| 日本精線 | 7.9 | 9.3 | 10,648 | 三洋工業 | 0.2 | — | — | S M C | 29.3 | 32.4 | 1,438,884 |
| エンビプロHD | 9.8 | 11.5 | 5,692 | 岡部 | 17.8 | 20.8 | 19,260 | ホソカワミクロン | 6.9 | 8.6 | 48,246 |
| シンニッタン | 2.7 | — | — | ジーテクト | 12.5 | 13 | 25,779 | ユニオンツール | 4.3 | 5 | 40,650 |
| 新家工業 | 0.5 | — | — | 東プレ | 17.5 | 20.6 | 46,617 | 瑞光 | 7.1 | 9.7 | 9,729 |
| 非鉄金属 (1.2%) | | | | 高周波熱練 | 15 | 16 | 19,968 | オイレス工業 | 13.3 | 15.5 | 36,006 |
| J X 金属 | — | 294.3 | 482,210 | 東京製鋼 | 6.4 | 6.9 | 10,246 | 日精エーエスピー | 3.3 | 4.5 | 32,445 |
| 大紀アルミニウム | 12.7 | 16.6 | 18,691 | サンコール | 10.9 | 13 | 13,897 | サトー | 13.4 | 14.2 | 33,256 |
| 日本軽金属HD | 29.2 | 34.1 | 71,780 | モリテックスチル | 1.9 | — | — | 技研製作所 | 9.2 | 10.7 | 15,664 |
| 三井金属 | 29.1 | 29.1 | 314,571 | パイオラックス | 11.9 | 15.7 | 28,840 | 日本エアテック | 4.5 | 5.3 | 6,593 |
| 東邦亜鉛 | 6.4 | 9.2 | 6,127 | エイチワン | 10.2 | 12 | 18,120 | カワタ | 0.7 | — | — |
| 三菱マテリアル | 71.5 | 83.4 | 216,047 | 日本発条 | 88.4 | 97.7 | 202,043 | 日精樹脂工業 | 7.3 | 7.5 | 6,645 |
| 住友鉱山 | 116 | 147.5 | 612,125 | 中央発條 | 7.4 | 7.6 | 24,548 | オカダアイオン | 0.7 | — | — |
| DOWA ホールディングス | 24.7 | 31.4 | 164,065 | アドバネクス | 0.3 | — | — | ワイエイシホールディングス | 4.6 | 11.5 | 10,315 |
| 古河機金 | 13.2 | 13.9 | 38,739 | 立川ブラインド | 4.5 | 5.9 | 11,534 | 小松製作所 | 459.1 | 562.7 | 2,936,731 |
| エス・サイエンス | 12.7 | — | — | 機械 (5.9%) | | | | 住友重機械 | 57.9 | 67.5 | 228,960 |
| 大阪チタニウム | 17.4 | 20.2 | 48,480 | 日本ドライケミカル | 0.5 | — | — | 日立建機 | 39.1 | 45.5 | 215,169 |
| 東邦チタニウム | 20.7 | 24.1 | 39,572 | 日本製鋼所 | 27 | 34.6 | 307,455 | 日工 | 14.5 | 16.9 | 13,486 |
| U A C J | 14 | 15.7 | 98,596 | 三浦工業 | 40.9 | 53 | 155,661 | 巴工業 | 3.8 | 13.4 | 22,806 |
| C K サンエツ | 2.4 | 2.8 | 11,942 | タクマ | 33.1 | 37.4 | 84,150 | 井関農機 | 9.1 | 10.7 | 24,631 |
| 古河電工 | 33.3 | 38.8 | 347,531 | ツガミ | 20.9 | 24.3 | 57,712 | T O W A | 10.9 | 34.9 | 78,176 |
| 住友電工 | 374.1 | 402.7 | 1,684,896 | オークマ | 8.6 | 20 | 69,700 | 丸山製作所 | 0.4 | — | — |
| フジクラ | 118 | 125 | 1,746,875 | 芝浦機械 | 9.2 | 14.7 | 63,577 | 北川鉄工所 | 3.8 | 4.5 | 7,452 |
| S W C C | 11.2 | 15.6 | 124,488 | アマダ | 148.5 | 152.6 | 278,113 | ローツェ | 51.2 | 59.6 | 124,057 |
| タツタ電線 | 16.4 | — | — | アイダエンジニア | 22 | 25.6 | 23,936 | タカキタ | 0.7 | — | — |
| カナレ電気 | 0.4 | — | — | F U J I | 46.1 | 49.6 | 137,069 | クボタ | 512 | 583.7 | 1,083,639 |
| 平河ヒューテック | 6.3 | 7.8 | 15,943 | 牧野フライス | 10.8 | 12.6 | 145,656 | 荏原実業 | 4.7 | 6 | 26,670 |
| リョービ | 10.6 | 13.8 | 38,626 | オーエスジー | 43.1 | 41.9 | 85,392 | 三菱化工機 | 3.4 | 12 | 32,244 |
| アーレスティ | 2.4 | — | — | ダイジェット | 0.2 | — | — | 月島ホールディングス | 13.3 | 14.9 | 46,637 |
| ARE ホールディングス | 37.6 | 47.2 | 101,338 | 旭ダイヤモンド | 22.6 | 28.5 | 25,222 | 帝国電機製作所 | 6.7 | 7.1 | 23,536 |
| 金属製品 (0.5%) | | | | D M G 森精機 | 61.8 | 78.2 | 231,784 | 東京機械 | 0.5 | — | — |
| 稲葉製作所 | 5.6 | 6.5 | 11,128 | ソディック | 25.7 | 27.8 | 24,853 | 新東工業 | 19.8 | 25.4 | 25,450 |
| 宮地エンジニアリングG | 5 | 14 | 29,470 | デイスコ | 47.2 | 55.2 | 618,550 | 渋谷工業 | 9.2 | 10.7 | 37,343 |
| トーカロ | 28.8 | 33.6 | 73,584 | 日東工器 | 4.5 | 4 | 7,116 | アイチ コーポレーション | 13.5 | 18.9 | 26,214 |
| アルファ CO | 0.8 | — | — | 日進工具 | 9 | 9.5 | 7,809 | 小森コーポレーション | 24.2 | 27.1 | 41,192 |
| S U M C O | 190.5 | 222 | 325,674 | バンチ工業 | 2.1 | — | — | 鶴見製作所 | 7.5 | 8.1 | 32,926 |
| 川田テクノロジーズ | 7.1 | 7.4 | 29,896 | 富士ダイス | 7.2 | 8.5 | 7,046 | 日本ギア工業 | 0.8 | — | — |
| RS TECHNOLOGIES | 7.7 | 7.8 | 30,615 | 豊和工業 | 1.2 | — | — | 酒井重工業 | 1.9 | 4.5 | 9,495 |
| ジェイテックコーポレーション | 0.4 | — | — | 石川製作所 | 0.5 | — | — | 荏原製作所 | 201 | 234.4 | 728,749 |
| 信和 | 1.5 | — | — | リケンN P R | 10.5 | 14.3 | 44,616 | 石井鉄工所 | 0.2 | — | — |
| 東洋製罐グループHD | 57.4 | 69 | 238,119 | TOYO イノベックス | 1.8 | — | — | 西島製作所 | 8.5 | 9.8 | 20,364 |
| ホッカンホールディングス | 4.8 | 6.3 | 14,445 | 津田駒工業 | 0.5 | — | — | A I R M A N | 9.9 | 11.5 | 22,862 |
| コロナ | 5.6 | 6.5 | 6,220 | エンシュウ | 0.5 | — | — | ダイキン工業 | 116.9 | 148.7 | 2,584,406 |
| 横河ブリッジHLDGS | 15.7 | 20.1 | 56,360 | 島精機製作所 | 15.6 | 18.2 | 19,273 | オルガノ | 11.8 | 17.6 | 209,616 |
| 駒井ハルテック | 0.4 | — | — | オプトラン | 16.1 | 18.7 | 31,135 | トーヨーカネツ | 3.3 | 4.1 | 18,511 |
| 高田機工 | 0.2 | — | — | イワキポンプ | 6.5 | 7.6 | 20,314 | 栗田工業 | 54.8 | 63.8 | 330,930 |

| 銘柄 | 期首 | | 当期末 | | 銘柄 | 期首 | | 当期末 | | 銘柄 | 期首 | | 当期末 | |
|---------------|---------|---------|-----------|-----|------------------|---------|---------|----------|-----|---------------|-------|---------|----------|-----|
| | 株数 | 千株 | 株数 | 千株 | | 株数 | 千株 | 株数 | 千株 | | 株数 | 千株 | 株数 | 千株 |
| 株価 | 13.4 | 49.4 | 107.1 | 48 | 株価 | 130.8 | 152.5 | 387.3 | 50 | 株価 | 0.9 | — | — | — |
| 大同工業 | 0.9 | — | — | — | ミネバアミツミ | 170.3 | 198.6 | 543.1 | 71 | エレコム | 23.4 | 27.3 | 51.7 | 60 |
| 木村化工機 | 7.5 | 8.7 | 9,074 | 11 | 日立 | 2,353.4 | 2,903.8 | 11,217.3 | 139 | パナソニックホールディング | 1,157 | 1,348.6 | 2,100.4 | 263 |
| アネスト岩田 | 15.2 | 19.4 | 31,311 | 39 | 三菱電機 | 1,072.8 | 1,161.1 | 4,402.8 | 56 | シャープ | 165.1 | 164.9 | 137.0 | 166 |
| ダイフク | 165.3 | 192.6 | 898.6 | 112 | 富士電機 | 59.6 | 69.4 | 688.1 | 87 | アンリツ | 69 | 80.4 | 151.0 | 189 |
| サムコ | 2.3 | 3.1 | 11,377 | 14 | 東洋電機製造 | 0.8 | — | — | — | 富士通ゼネラル | 27.8 | — | — | — |
| 加藤製作所 | 1.1 | — | — | — | 安川電機 | 106.4 | 124 | 379.9 | 46 | ソーニグループ | 679.1 | 3,898.9 | 16,847.1 | 211 |
| 油研工業 | 0.4 | — | — | — | シンフォニアテクノロジー | 10.8 | 11.3 | 93.2 | 11 | T D K | 155.1 | 985.9 | 2,059.5 | 25 |
| タダノ | 56.4 | 60.2 | 64,353 | 81 | 明電舎 | 18.2 | 19.2 | 114.0 | 14 | 帝国通信工業 | 4.3 | 5 | 12.0 | 15 |
| フジテック | 22.9 | 36.7 | 206,988 | 265 | オリジン | 0.5 | — | — | — | タムラ製作所 | 38.8 | 45.5 | 22.6 | 28 |
| C K D | 27.1 | 31.6 | 85,636 | 107 | 山洋電気 | 4.2 | 4.9 | 50,960 | 64 | アルプスアルパイン | 87.5 | 92.7 | 173.2 | 216 |
| 平和 | 29 | 38 | 82,840 | 103 | デンヨー | 7.5 | 8.3 | 24,418 | 30 | 池上通信機 | 0.7 | — | — | — |
| 理想科学工業 | 7.8 | 18.3 | 22,179 | 28 | PHC ホールディングス | 18.3 | 21.4 | 21,442 | 27 | 日本電波工業 | 11.7 | 10.8 | 10.0 | 12 |
| S A N K Y O | 94.3 | 131.9 | 386,994 | 486 | KOKUSAI ELECTRIC | 51.2 | 80.5 | 338.3 | 42 | 鈴木 | 5.2 | 6.1 | 13.5 | 16 |
| 日本金銭機械 | 11.9 | 13.8 | 13,675 | 17 | ソシオネクスト | 71.5 | 114 | 313.8 | 39 | メイコー | 9.7 | 11.3 | 112.0 | 140 |
| マースグループHLDGS | 4.9 | 7.7 | 24,524 | 31 | 東芝テック | 12.6 | 17.1 | 53,779 | 68 | 日本トリム | 2.2 | 2.6 | 12.0 | 15 |
| ガリレイ | 6.4 | 16.8 | 63,420 | 81 | 芝浦メカトロニクス | 5.6 | 8.3 | 102,007 | 128 | フオスター電機 | 7.2 | 11.6 | 26.4 | 32 |
| オーイズミ | 0.8 | — | — | — | マブチモーター | 42.9 | 55.1 | 138.8 | 17 | S M K | 2.5 | 2.7 | 6.2 | 7 |
| ダイコク電機 | 4.8 | 5 | 13,415 | 17 | ニデック | 216.2 | 504 | 1,350.7 | 168 | ヨコオ | 8.6 | 10.1 | 15.2 | 18 |
| 竹内製作所 | 17.8 | 20.7 | 108,882 | 137 | ユーエムシーエレクトロニクス | 6 | 7.1 | 2,101 | 26 | ティアック | 3.4 | — | — | — |
| アマノ | 27.8 | 32.4 | 139,158 | 174 | トレックス・セミコンダクター | 5 | 5.4 | 9,277 | 115 | ホシデン | 22.2 | 28 | 65.4 | 81 |
| J U K I | 15.1 | 17.7 | 7,434 | 93 | 東光高岳 | 5.9 | 6.2 | 19,375 | 24 | ヒロセ電機 | 14.2 | 16.6 | 320.8 | 405 |
| サンデン | 3.9 | — | — | — | ダブル・スコープ | 28 | 35 | 8,610 | 107 | 日本航空電子 | 23.4 | 29.7 | 76.8 | 95 |
| ジャノメ | 10 | 9.2 | 10,938 | 136 | ダイヘン | 9.3 | 10.7 | 88,810 | 111 | T O A | 11.1 | 11.5 | 13.5 | 16 |
| マックス | 13.8 | 13.8 | 77,832 | 98 | ヤーマン | 19 | 22.2 | 17,160 | 214 | マクセル | 21.6 | 21.8 | 46.4 | 56 |
| グローリー | 23.5 | 29.9 | 111,855 | 142 | J V C ケンウッド | 77.3 | 90.1 | 104,966 | 130 | 古野電気 | 12.7 | 13.5 | 72.0 | 89 |
| 新晃工業 | 9.9 | 32.7 | 42,411 | 53 | ミマキエンジニアリング | 9.3 | 9.5 | 17,043 | 214 | スミダコーポレーション | 13.1 | 19.6 | 20.9 | 25 |
| 大和冷機工業 | 15 | 17.5 | 30,030 | 37 | I O P E X | 5.4 | — | — | — | アイコム | 3.8 | 4.4 | 13.7 | 16 |
| セガサミーホールディングス | 87.5 | 93.5 | 283,866 | 355 | 大崎電気 | 21 | 24.5 | 31,164 | 385 | リオン | 4 | 4.7 | 12.5 | 15 |
| T P R | 12.2 | 14.5 | 35,525 | 44 | オムロン | 74.8 | 104.6 | 413.4 | 51 | 横河電機 | 107.1 | 124.9 | 539.6 | 675 |
| ツバキ・ナカシマ | 24.2 | 26.4 | 9,926 | 124 | 日東工業 | 13.2 | 15.4 | 55,902 | 69 | 新電元工業 | 3.7 | 4.4 | 14.1 | 17 |
| ホシザキ | 63.1 | 73.5 | 420,861 | 526 | I D E C | 14.4 | 15.9 | 39,193 | 48 | アズビル | 66.7 | 297.5 | 442.2 | 553 |
| 大豊工業 | 8.4 | 9.9 | 6,999 | 88 | 正興電機製作所 | 0.7 | — | — | — | 東亜ディーケーケー | 1 | — | — | — |
| 日本精工 | 180.8 | 211.3 | 166,483 | 208 | 不二電機工業 | 0.4 | — | — | — | 日本光電工業 | 81.3 | 101.2 | 173.7 | 216 |
| N T N | 212.5 | 270 | 92,610 | 115 | ジーエス・ユアサコーポ | 38.1 | 50.9 | 168.3 | 20 | チノール | 4 | 4.7 | 12.6 | 15 |
| ジェイテクト | 87.1 | 94.3 | 142,817 | 179 | サクサ | 0.5 | — | — | — | 共和電業 | 2.1 | — | — | — |
| 不二越 | 7.2 | 8.4 | 30,870 | 38 | B U F F A L O | 3.1 | 2.2 | 7,788 | 96 | 日本電子材料 | 6 | 6.9 | 24.1 | 29 |
| 日本トムソン | 26.9 | 31.1 | 20,805 | 26 | テクノメディカ | 2.3 | 2.2 | 4,499 | 56 | 堀場製作所 | 18.4 | 21.4 | 271.8 | 339 |
| T H K | 56.5 | 65.9 | 265,642 | 332 | ダイヤモンドエレクトロニクスHD | 3.5 | 4.6 | 2,723 | 34 | アドバンテス | 277.8 | 356.2 | 5,350.1 | 67 |
| Y U S H I N | 7.9 | 10.6 | 6,550 | 82 | 日本電気 | 128.6 | 807.2 | 3,781.7 | 46 | 小野測器 | 0.9 | — | — | — |
| 前澤給装工業 | 7 | 8.2 | 13,095 | 16 | 富士通 | 901.2 | 1,050.4 | 3,849.7 | 48 | エスベック | 7.7 | 10.1 | 35.6 | 43 |
| イーグル工業 | 10.7 | 12.6 | 32,797 | 40 | 沖電気 | 44.3 | 55.3 | 91,355 | 113 | キーエンス | 97 | 113.1 | 6,303.0 | 79 |
| 前澤工業 | 1.4 | — | — | — | 電気興業 | 3.9 | 4.6 | 9,581 | 119 | 日置電機 | 5.1 | 5.9 | 36.8 | 44 |
| P I L L A R | 9.1 | 10.6 | 43,672 | 55 | サンケン電気 | 9.1 | 11.7 | 90,476 | 114 | シスメックス | 251 | 292.7 | 545.5 | 68 |
| キッツ | 32.8 | 40.7 | 69,190 | 87 | ナカヨ | 0.3 | — | — | — | 日本マイクロナニクス | 16 | 18.6 | 109.9 | 134 |
| マキタ | 111.7 | 142 | 701,054 | 883 | アイホン | 5.3 | 6.9 | 19,968 | 247 | メガチップス | 7.5 | 8.7 | 58.1 | 71 |
| 三井E & S | 48.6 | 61 | 259,555 | 324 | ルネサスエレクトロニクス | 746.1 | 1,106.9 | 1,954.2 | 24 | OBARA GROUP | 6.1 | 6.2 | 26.8 | 32 |
| カナデビア | 86.4 | 93.5 | 96,585 | 121 | セイコーエプソン | 125.6 | 142.1 | 276.6 | 34 | 澤藤電機 | 0.2 | — | — | — |
| 三菱重工業 | 1,712.6 | 1,996.2 | 7,381,947 | 92 | ワコム | 68.9 | 74.2 | 58,395 | 72 | 原田工業 | 0.9 | — | — | — |
| I H I | 72.9 | 91.5 | 1,476,810 | 184 | アルバック | 21.5 | 25 | 166,700 | 208 | コーセル | 10.3 | 13.9 | 16.6 | 20 |
| サノヤホールディングス | 3 | — | — | — | アクセル | 4.9 | 5.6 | 6,804 | 84 | イリソ電子工業 | 8.9 | 11.4 | 34.4 | 42 |
| スター精密 | 16.5 | 18.4 | 30,912 | 38 | E I Z O | 7.2 | 14.9 | 33,376 | 42 | オプテックスグループ | 17.8 | 19.1 | 39.9 | 47 |
| 電気機器 (17.5%) | — | — | — | — | ジャパンディスプレイ | 61.7 | 61.7 | 1,665 | 20 | 千代田インテグレ | 3.4 | 3.4 | 11.2 | 13 |
| キオクシアホールディングス | — | 68.4 | 309,852 | 38 | 日本信号 | 22.3 | 26 | 31,720 | 39 | レーザーテック | 44.4 | 43.8 | 840.3 | 105 |
| 日清紡ホールディングス | 73.2 | 85.9 | 98,785 | 121 | 京三製作所 | 20.6 | 26.6 | 14,044 | 176 | スタンレー電気 | 61.9 | 64.2 | 192.7 | 238 |
| イビデン | 51.1 | 65.5 | 559,828 | 70 | 能美防災 | 13.3 | 15.4 | 60,368 | 75 | ウシオ電機 | 42.8 | 43 | 97.4 | 119 |
| コニカミノルタ | 218.7 | 254.9 | 137,467 | 171 | ホーチキ | 7.3 | 6.7 | 26,632 | 33 | 岡谷電機 | 1.6 | — | — | — |

トピックス・インデックス・マザーファンド

| 銘柄 | 期首 | | 当期末 | | 銘柄 | 期首 | | 当期末 | | 銘柄 | 期首 | | 当期末 | |
|---------------------|---------|---------|------------|----|--------------------|---------|---------|-----------|----|---------------------|-------|-------|-----------|----|
| | 株数 | 千株 | 株数 | 千株 | | 株数 | 千株 | 株数 | 千株 | | 株数 | 千株 | 株数 | 千株 |
| ヘリオステクノ | 2.9 | — | — | — | GMB | 0.4 | — | — | — | 理研計器 | 13.7 | 16 | 48,960 | — |
| エノモト | 0.6 | — | — | — | ファルテック | 0.4 | — | — | — | タムロン | 13.3 | 57.7 | 60,354 | — |
| 日本セラミック | 8.8 | 9.2 | 31,740 | — | 武蔵精密工業 | 23.6 | 27.7 | 103,459 | — | HOYA | 190.9 | 217.5 | 4,458,750 | — |
| 遠藤照明 | 1 | — | — | — | 日産車体 | 9.7 | 17.2 | 22,446 | — | シード | 1.2 | — | — | — |
| 古河電池 | 7.1 | 8.3 | 11,561 | — | 新明和工業 | 27.9 | 32.5 | 59,020 | — | ノーリツ鋼機 | 9.2 | 32.2 | 56,800 | — |
| 山一電機 | 8.7 | 9.2 | 33,212 | — | 極東開発工業 | 16 | 15.3 | 42,228 | — | A&D ホロンホールディングス | 14.1 | 14.1 | 28,721 | — |
| 図研 | 8.1 | 10.3 | 53,663 | — | トピー工業 | 7.7 | 9.2 | 27,140 | — | 朝日インテック | 118.2 | 137.8 | 352,492 | — |
| 日本電子 | 24.3 | 26.1 | 127,759 | — | ティラド | 2.1 | 2.5 | 19,125 | — | シチズン時計 | 89.3 | 104 | 105,352 | — |
| カシオ | 70.1 | 90.4 | 110,559 | — | タチエス | 17.7 | 20.9 | 42,050 | — | リズム | 0.5 | — | — | — |
| ファナック | 469.2 | 539.8 | 2,250,966 | — | NOK | 37.6 | 43.9 | 114,491 | — | 大研医器 | 1.8 | — | — | — |
| 日本シイエムケイ | 22.5 | 33.1 | 11,618 | — | フタバ産業 | 25.5 | 34.1 | 32,667 | — | メニコン | 33.4 | 42.2 | 48,445 | — |
| エンプラス | 2.8 | 3.3 | 19,008 | — | カヤバ | 9.1 | 19.2 | 79,776 | — | シンシア | 0.2 | — | — | — |
| 大真空 | 14.3 | 12.2 | 7,185 | — | 大同メタル工業 | 18.7 | 22.1 | 20,486 | — | 松風 | 4.4 | 11.3 | 22,294 | — |
| ローム | 175.7 | 204.8 | 443,904 | — | プレス工業 | 38 | 42.3 | 27,579 | — | セイコーグループ | 13.5 | 17.5 | 113,050 | — |
| 浜松ホトニクス | 77.8 | 188.9 | 303,940 | — | ミクニ | 2.6 | — | — | — | ニプロ | 80.7 | 94.2 | 145,209 | — |
| 三井ハイテック | 42.9 | 50 | 40,000 | — | 太平洋工業 | 21.8 | 25.4 | 67,487 | — | その他製品 (3.0%) | | | | |
| 新光電気工業 | 33.5 | — | — | — | 河西工業 | 3.3 | — | — | — | 三井島島 HLDGS | 8.1 | 7.7 | 50,743 | — |
| 京セラ | 602.4 | 702.3 | 1,418,646 | — | アイシン | 73.2 | 224.6 | 571,719 | — | KYORITSU | 3.1 | — | — | — |
| 太陽誘電 | 47.2 | 49.5 | 155,677 | — | マツダ | 320.5 | 347.1 | 380,074 | — | 中本バックス | 0.7 | — | — | — |
| 村田製作所 | 866.1 | 995.6 | 2,594,533 | — | 今仙電機製作所 | 1.3 | — | — | — | パラマウントベッドHD | 20.1 | 24.3 | 65,196 | — |
| 双葉電子工業 | 18.3 | 21.5 | 14,276 | — | 本田技研 | 2,296.9 | 2,677.9 | 4,367,654 | — | トランザクション | 6.4 | 12.4 | 15,475 | — |
| 北陸電気工業 | 0.8 | — | — | — | スズキ | 712.2 | 913.4 | 1,947,368 | — | 粧美堂 | 0.6 | — | — | — |
| ニチコン | 25.4 | 26.6 | 38,197 | — | SUBARU | 300.5 | 340.8 | 1,042,166 | — | ニホンフラッシュ | 9.2 | 9.5 | 7,657 | — |
| 日本ケミコン | 10.3 | 13.9 | 20,877 | — | 安永 | 0.9 | — | — | — | 前田工織 | 17.3 | 23 | 43,631 | — |
| KOA | 14.6 | 17.4 | 20,810 | — | ヤマハ発動機 | 419.1 | 559.4 | 618,696 | — | 永大産業 | 2.4 | — | — | — |
| 市光工業 | 17.1 | 24.5 | 11,147 | — | TBK | 2.2 | — | — | — | アートネイチャー | 9 | 11.6 | 9,349 | — |
| 小糸製作所 | 100.3 | 117.1 | 263,065 | — | エクセディ | 15.7 | 18.5 | 100,455 | — | フルヤ金属 | 9.2 | 9.7 | 27,819 | — |
| ミツバ | 18.1 | 21.2 | 20,691 | — | 豊田合成 | 27.5 | 32.4 | 120,204 | — | バンダイナムコHLDGS | 263.3 | 302.2 | 1,463,252 | — |
| SCREENホールディングス | 33.2 | 47.2 | 650,180 | — | 愛三工業 | 15.9 | 21.4 | 40,724 | — | アイフィスジャパン | 0.6 | — | — | — |
| キャノン電子 | 9.1 | 12.5 | 33,962 | — | 昭和産業 | 0.3 | — | — | — | SHOEI | 27.3 | 29.5 | 54,398 | — |
| キャノン | 483.6 | 507.3 | 2,213,857 | — | 日本プラス | 1.7 | — | — | — | フランスベッドHLDGS | 12.5 | 14.7 | 19,065 | — |
| リコー | 243.1 | 289 | 384,081 | — | ヨロズ | 8.8 | 11.7 | 11,325 | — | パイロットコーポレーション | 15.2 | 17.3 | 84,735 | — |
| 象印マホービン | 29 | 30.7 | 50,255 | — | エフ・シー・シー | 16.8 | 19.8 | 64,845 | — | 萩原工業 | 6.5 | 7.6 | 13,026 | — |
| MUTOHホールディングス | 0.3 | — | — | — | シマノ | 42.3 | 48.2 | 769,031 | — | フジールインターナショナル | 19.6 | 25.4 | 76,835 | — |
| 東京エレクトロン | 205.2 | 239.2 | 6,125,912 | — | テイ・エス・テック | 34.2 | 41.9 | 78,604 | — | タカラトミー | 44.1 | 47.5 | 148,485 | — |
| イノテック | 6.4 | 8.1 | 13,721 | — | ジャムコ | 5.9 | — | — | — | 広済堂ホールディングス | 31.4 | 42.7 | 18,659 | — |
| 輸送用機器 (6.9%) | | | | | 精密機器 (2.0%) | | | | | エステールホールディングス | 0.6 | — | — | — |
| トヨタ紡織 | 40.5 | 47.6 | 118,309 | — | リガク・ホールディングス | — | 67.9 | 64,165 | — | タカノ | 0.8 | — | — | — |
| 芦森工業 | 0.4 | — | — | — | 北里コーポレーション | — | 8.9 | 13,350 | — | プロネクサス | 10 | 11.7 | 13,326 | — |
| ユニプレス | 17.2 | 19 | 23,427 | — | テルモ | 540.5 | 750.9 | 1,846,087 | — | ホクシン | 1.5 | — | — | — |
| 豊田自動織機 | 82.7 | 96.4 | 1,609,880 | — | クリエートメディック | 0.7 | — | — | — | ウードワン | 0.8 | — | — | — |
| モリタホールディングス | 17 | 17.8 | 42,364 | — | 日機装 | 25 | 26.3 | 38,582 | — | TOPPANホールディングス | 115.6 | 137 | 523,066 | — |
| 三桜工業 | 14.5 | 15.7 | 15,197 | — | 日本エム・ディ・エム | 7.5 | 9 | 4,527 | — | 大日本印刷 | 100.5 | 221.7 | 558,129 | — |
| デンソー | 799.6 | 1,107.3 | 2,389,553 | — | 島津製作所 | 128.8 | 162.7 | 602,966 | — | 共同印刷 | 2.7 | 12.7 | 19,926 | — |
| 東海理化電機 | 27.1 | 30.2 | 81,540 | — | JMS | 8.7 | 10.4 | 4,680 | — | NISSHA | 16.6 | 21.5 | 30,401 | — |
| 川崎重工業 | 79.1 | 85.2 | 805,736 | — | クボテック | 0.6 | — | — | — | 光村印刷 | 0.2 | — | — | — |
| 名村造船所 | 30.2 | 32.3 | 99,645 | — | 長野計器 | 7 | 7.4 | 14,999 | — | TAKARA & COMPANY | 5.7 | 6.1 | 25,071 | — |
| 日本車輛 | 3.2 | 4.3 | 12,065 | — | バイ・テクノロジ | 5.1 | 5.5 | 19,525 | — | アシックス | 358 | 434.6 | 1,688,855 | — |
| 三菱ロジスネクスト | 15.5 | 18.1 | 32,018 | — | 東京計器 | 7.4 | 7.9 | 36,379 | — | ツツミ | 2.3 | 2.6 | 5,894 | — |
| 近畿車輛 | 0.3 | — | — | — | 愛知時計 | 4.2 | 5.4 | 15,379 | — | ローランド | 7.2 | 9 | 30,645 | — |
| 日産自動車 | 1,275.2 | 1,412.8 | 518,215 | — | インターアクション | 5.9 | 6.8 | 10,376 | — | 小松ウオール工業 | 4 | 7.5 | 19,732 | — |
| いすゞ自動車 | 272.1 | 331.7 | 639,020 | — | オーパル | 1.8 | — | — | — | ヤマハ | 59.1 | 191.3 | 190,592 | — |
| トヨタ自動車 | 5,154.5 | 6,008.2 | 17,561,968 | — | 東京精密 | 19.9 | 23.2 | 235,248 | — | 河合楽器 | 3 | 3.4 | 8,887 | — |
| 日野自動車 | 145.3 | 170 | 63,716 | — | マニ | 38.7 | 45.2 | 58,963 | — | クリナップ | 9.4 | 11.1 | 8,724 | — |
| 三菱自動車工業 | 377.9 | 432.1 | 180,185 | — | ニコン | 140.2 | 169.2 | 318,096 | — | ピジョン | 61.8 | 66.8 | 119,705 | — |
| エフテック | 1.4 | — | — | — | トプコン | 47.1 | 63 | 207,144 | — | キングジム | 8.6 | 10 | 8,500 | — |
| レシップホールディングス | 1 | — | — | — | オリンパス | 555.1 | 625.9 | 1,158,853 | — | リンテック | 19.5 | 21.4 | 77,789 | — |

| 銘柄 | 期首 | | 当期末 | | 銘柄 | 期首 | | 当期末 | | 銘柄 | 期首 | | 当期末 | |
|----------------------|-------|-------|-------|-----|------------------------|-------|-------|-------|-----|-----------------|-------|-------|-----|-----|
| | 株数 | 千株 | 株数 | 千株 | | 株数 | 千株 | 株数 | 千株 | | 株数 | 千株 | 株数 | 千株 |
| イトーキ | 19.4 | 24.8 | 62 | 570 | 名古屋鉄道 | 99.8 | 124.7 | 217 | 663 | システナ | 147.1 | 162 | 83 | 106 |
| 任天堂 | 612.2 | 713.6 | 9,134 | 080 | 山陽電鉄 | 7.3 | 8.5 | 18 | 258 | デジタルアーツ | 6.2 | 7.2 | 57 | 528 |
| 三菱鉛筆 | 13.4 | 15.5 | 34 | 239 | アルプス物流 | 7.5 | — | — | — | 日鉄ソリューションズ | 33.2 | 38.7 | 143 | 731 |
| タカラスタンダード | 19.9 | 25.6 | 66 | 918 | ヤマトホールディングス | 117.6 | 137.1 | 330 | 136 | キューブシステム | 5.1 | 6 | 7 | 290 |
| コクヨ | 48.5 | 234.8 | 217 | 659 | 山九 | 23.4 | 25.8 | 210 | 399 | コア | 4.3 | 5 | 10 | 460 |
| ナカバヤシ | 10.3 | 12.2 | 7 | 271 | 丸運 | 1.2 | — | — | — | 手問いらず | 1.6 | 1.6 | 5 | 216 |
| グローバルライド | 8.7 | 11.2 | 26 | 969 | 丸全昭和運輸 | 6 | 7 | 50 | 120 | ラクーンホールディングス | 7.3 | 8.5 | 6 | 043 |
| オカムラ | 29.2 | 34 | 82 | 178 | センコーグループHLDGS | 51.2 | 74.3 | 154 | 544 | ソリトンシステムズ | 5 | 5.8 | 8 | 381 |
| 美津濃 | 9.6 | 33.7 | 87 | 788 | トナミホールディングス | 2.1 | — | — | — | ソフトクリエイイトHD | 8 | 8.2 | 19 | 647 |
| 電気・ガス業 (1.3%) | | | | | ニッコンホールディングス | 29.8 | 64.1 | 218 | 004 | T I S | 102.8 | 119.8 | 604 | 990 |
| グリムス | 4.3 | 5 | 12 | 290 | 日石輸送 | 0.2 | — | — | — | テクミホールディングス | 0.9 | — | — | — |
| 東京電力HD | 874.1 | 950.9 | 651 | 937 | 福山通運 | 8.9 | 12.1 | 45 | 254 | グリーンホールディングス | 32.7 | 38 | 17 | 252 |
| 中部電力 | 357.3 | 416.5 | 856 | 740 | セイノーホールディングス | 54.4 | 55.5 | 123 | 737 | GMOペパボ | 1.2 | 1.4 | 2 | 826 |
| 関西電力 | 374.4 | 551.3 | 1,197 | 974 | 神奈川中央交通 | 2.7 | 3.2 | 12 | 400 | コーエーテクモHD | 61 | 85.2 | 162 | 987 |
| 中国電力 | 168.5 | 196.4 | 167 | 882 | AZ—COM 丸和ホールディ | 24.8 | 35 | 39 | 550 | 三菱総合研究所 | 4.8 | 5.4 | 28 | 350 |
| 北陸電力 | 99.1 | 115.6 | 100 | 502 | 九州旅客鉄道 | 68.4 | 86.4 | 350 | 092 | ボルテージ | 0.9 | — | — | — |
| 東北電力 | 255.3 | 297.6 | 330 | 633 | SGホールディングス | 162.5 | 189.5 | 305 | 189 | 電算 | 0.2 | — | — | — |
| 四国電力 | 90.3 | 105.3 | 141 | 575 | NIPPON EXPRESS | 36.1 | 121.3 | 412 | 541 | A G S | 0.9 | — | — | — |
| 九州電力 | 223.5 | 260.5 | 393 | 615 | 海運業 (0.6%) | | | | | ファインデックス | 7.7 | 7.9 | 6 | 296 |
| 北海道電力 | 93.7 | 118.3 | 133 | 797 | 日本郵船 | 250.7 | 220.2 | 1,198 | 989 | ブレインパッド | 8.1 | 8.5 | 11 | 985 |
| 沖縄電力 | 24.8 | 28.9 | 29 | 044 | 商船三井 | 210.3 | 214.7 | 1,025 | 407 | K L a b | 23.7 | 30.6 | 5 | 936 |
| 電源開発 | 79.7 | 85.1 | 238 | 365 | 川崎汽船 | 233.2 | 243.1 | 554 | 754 | ボルトウウィンホールディン | 16.7 | 16.1 | 5 | 747 |
| エフオン | 7 | 8.1 | 3 | 466 | NS ユナイテッド海運 | 5.2 | 7.1 | 38 | 908 | ネクソン | 213.5 | 278.4 | 929 | 856 |
| イーレックス | 17.3 | 22 | 16 | 082 | 明海グループ | 2.4 | — | — | — | アイスタイル | 32.5 | 38.8 | 19 | 826 |
| レノバ | 25.9 | 30.8 | 30 | 399 | 飯野海運 | 35.6 | 41.4 | 50 | 176 | エムアップホールディングス | 11.9 | 13.9 | 30 | 788 |
| 東京瓦斯 | 188.8 | 203.9 | 1,098 | 817 | 共栄タンカー | 0.4 | — | — | — | エイチムホールディングス | 6.5 | 8.8 | 9 | 926 |
| 大阪瓦斯 | 193.2 | 218.6 | 919 | 650 | 乾汽船 | 11.3 | 14.3 | 23 | 080 | セルシス | — | 15.3 | 28 | 779 |
| 東邦瓦斯 | 42 | 41.5 | 174 | 881 | 空運業 (0.3%) | | | | | エニグモ | 12.3 | 12.6 | 5 | 380 |
| 北海道瓦斯 | 5.8 | 33.7 | 22 | 309 | 日本航空 | 237.8 | 258.7 | 796 | 278 | テクノスジャパン | 1.9 | — | — | — |
| 広島ガス | 20.6 | 23.9 | 9 | 225 | ANAホールディングス | 263.5 | 307 | 891 | 988 | e n i s h | 2.9 | — | — | — |
| 西部ガス HLDGS | 10.1 | 11.8 | 23 | 080 | パスコ | 0.4 | — | — | — | コロブラ | 33.1 | 38.5 | 19 | 943 |
| 静岡ガス | 22.1 | 25.8 | 29 | 102 | 倉庫・運輸関連業 (0.1%) | | | | | オルトプラス | 2.4 | — | — | — |
| メタウォーター | 11.6 | 15 | 46 | 350 | トランコム | 2.8 | — | — | — | ブロードリーフ | 39 | 41.4 | 31 | 132 |
| 陸運業 (2.5%) | | | | | 日新 | 7.4 | — | — | — | クロス・マーケティングG | 1 | — | — | — |
| SBSホールディングス | 8.6 | 10.1 | 36 | 663 | 三菱倉庫 | 23.1 | 112.1 | 134 | 239 | デジタルハーツHLDGS | 6.1 | 8.1 | 7 | 905 |
| 東武鉄道 | 106.5 | 119.1 | 321 | 391 | 三井倉庫 HOLD | 9.1 | 34.8 | 148 | 944 | メディアドゥ | 4.4 | 5.1 | 9 | 812 |
| 相鉄ホールディングス | 34.7 | 37.3 | 97 | 129 | 住友倉庫 | 25.9 | 32.9 | 104 | 786 | じげん | 28.4 | 27.9 | 15 | 149 |
| 東急 | 271.8 | 316.9 | 590 | 860 | 渋沢倉庫 | 4.4 | 5.1 | 23 | 154 | ブイキューブ | 13.3 | 14.2 | 2 | 229 |
| 京浜急行 | 119.9 | 139.9 | 215 | 446 | 東陽倉庫 | 0.5 | — | — | — | エンカレッジ・テクノロジ | 0.5 | — | — | — |
| 小田急電鉄 | 160.3 | 186.9 | 321 | 000 | 日本トランスシティ | 19.5 | 22.7 | 26 | 786 | サイバーリンクス | 0.8 | — | — | — |
| 京王電鉄 | 46.6 | 55.7 | 216 | 673 | ケイヒン | 0.4 | — | — | — | ディー・エル・イー | 4.3 | — | — | — |
| 京成電鉄 | 62.5 | 196.8 | 268 | 927 | 中央倉庫 | 5.2 | 6.7 | 9 | 641 | フィックスターズ | 9.8 | 15.6 | 29 | 889 |
| 富士急行 | 12 | 13.9 | 36 | 306 | 川西倉庫 | 0.4 | — | — | — | CARTA HOLDINGS | 5.5 | 6.4 | 13 | 350 |
| 東日本旅客鉄道 | 534.3 | 623.3 | 2,267 | 565 | 安田倉庫 | 6.6 | 7.7 | 16 | 447 | オプティム | 10 | 11.7 | 7 | 113 |
| 西日本旅客鉄道 | 230 | 278.7 | 938 | 104 | ファイズホールディングス | 0.3 | — | — | — | セレス | 4.4 | 5.1 | 13 | 974 |
| 東海旅客鉄道 | 373.5 | 435.3 | 1,814 | 765 | 東洋埠頭 | 0.6 | — | — | — | S H I F T | 6.5 | 101.8 | 138 | 040 |
| 東京地下鉄 | — | 252 | 443 | 646 | 上組 | 44.7 | 49.5 | 225 | 918 | ティーガイア | 10.2 | — | — | — |
| 西武ホールディングス | 117.3 | 123 | 688 | 308 | サンリツ | 0.5 | — | — | — | セック | 1.5 | 1.9 | 9 | 224 |
| 鴻池運輸 | 16.5 | 19.3 | 64 | 172 | キムラユニティー | 1 | — | — | — | テックマトリックス | 17.8 | 24.5 | 51 | 621 |
| 西日本鉄道 | 25.9 | 32.7 | 75 | 079 | キューソー流通システム | 6.4 | 6.4 | 20 | 320 | プロシップ | 4.7 | 5 | 16 | 050 |
| ハマキョウレックス | 8.3 | 38.6 | 60 | 331 | 東海運 | 1.2 | — | — | — | ガンホー・オンライン・エンター | 24.1 | 26.3 | 74 | 350 |
| サカイ引越センター | 10.8 | 14.3 | 42 | 628 | エアアイティー | 6.1 | 7.1 | 14 | 803 | GMO ペイメントゲートウェイ | 22.2 | 22.7 | 190 | 226 |
| 近鉄グループHLDGS | 96.8 | 120.9 | 372 | 372 | 内外トランスライン | 3.9 | — | — | — | ザッパラス | 0.5 | — | — | — |
| 阪急阪神 HLDGS | 129.1 | 149.7 | 657 | 183 | 日本コンセプト | 3.5 | 4 | 12 | 160 | システムリサーチ | 6.7 | 7.8 | 16 | 957 |
| 南海電鉄 | 43.2 | 50.3 | 136 | 539 | 情報・通信業 (8.2%) | | | | | インターネットイニシアティブ | 46.5 | 61.9 | 170 | 472 |
| 京阪ホールディングス | 53.3 | 58.7 | 199 | 814 | NEC ネットエスアイ | 37.9 | — | — | — | さくらインターネット | 12.2 | 17.7 | 66 | 198 |
| 神戸電鉄 | 2.6 | 3.1 | 8 | 112 | クロスキャット | 6.2 | 6.5 | 7 | 839 | GMO グローバルサインHD | 3 | 3.5 | 7 | 602 |

トピックス・インデックス・マザーファンド

| 銘柄 | 期首 株数 | 当期末 株数 | 当期末 評価額 | 銘柄 | 期首 株数 | 当期末 株数 | 当期末 評価額 | 銘柄 | 期首 株数 | 当期末 株数 | 当期末 評価額 |
|------------------|----------|-----------|------------|-----------------|----------|-----------|------------|-----------------|----------|-----------|------------|
| SRAホールディングス | 5 | 6.4 | 32,384 | CEホールディングス | 1 | — | — | インテリジェントウェイブ | 1.2 | — | — |
| システムインテグレータ | 0.6 | — | — | 日本システム技術 | 9 | 10.5 | 25,200 | ANYCOLOR | — | 15.5 | 86,180 |
| 朝日ネット | 10.4 | 12.2 | 8,662 | インテージホールディングス | 11 | 8.5 | 14,756 | IMAGICA GROUP | 9.7 | — | — |
| eBAS E | 13.7 | 16 | 8,080 | 東邦システムサイエンス | 4.5 | 5.3 | 6,635 | ネットワンシステムズ | 37.9 | — | — |
| アバントグループ | 12.3 | 15.9 | 24,565 | ソースネクスト | 44.4 | 58.8 | 10,525 | システムソフト | 33.7 | 38.9 | 2,606 |
| アドソル日進 | 4.1 | 9.1 | 12,084 | シンプレクスHD | 14.8 | 22.4 | 99,568 | アルゴグラフィックス | 8.9 | 10.4 | 52,208 |
| ODKソリューションズ | 0.4 | — | — | HEROZ | 3.8 | 4.5 | 5,022 | マベラス | 15.8 | 21 | 12,432 |
| フリービット | 4.2 | 5.9 | 9,687 | ラクスル | 23.5 | 22.6 | 26,442 | エイベックス | 16.6 | 21.3 | 27,072 |
| コムチュア | 14 | 15 | 24,810 | メルカリ | 47.5 | 62.5 | 141,781 | BIPROGY | 31.8 | 38.3 | 241,941 |
| アステリア | 7.6 | 8.9 | 15,405 | IP S | 2.8 | 3.3 | 11,071 | 都築電気 | 5.1 | 6.4 | 21,376 |
| アイル | 5.4 | 6.3 | 17,885 | F I G | 2.6 | — | — | TBSホールディングス | 48.9 | 56 | 299,040 |
| マークラインズ | 5.8 | 6.7 | 14,183 | システムサポートホールディン | 3.8 | 4 | 12,600 | 日本テレビHD | 86.1 | 100.4 | 401,499 |
| メディカル・データ・ビジ | 11.5 | 11.8 | 6,973 | ボードルア | — | 3.1 | 9,439 | 朝日放送グループHD | 9.2 | 14.1 | 11,308 |
| gumi | 15.7 | 20.9 | 13,376 | イーソル | 6.5 | 7.6 | 4,088 | テレビ朝日HD | 23.6 | 27.5 | 89,237 |
| ショークース | 0.5 | — | — | 東海ソフト | 0.4 | — | — | スカパーJSATHD | 75.6 | 88.1 | 124,221 |
| モバイルファクトリー | 0.4 | — | — | ウイングアーク1ST | 10.1 | 11.8 | 39,707 | テレビ東京HD | 7 | 7 | 33,565 |
| テラスカイ | 4.2 | 4.4 | 9,402 | ヒト・コミュニケーションズHD | 3.2 | 4.5 | 5,049 | 日本BS放送 | 0.8 | — | — |
| デジタル・インフォメーション | 5.1 | 6.6 | 16,935 | サーバーワークス | 2 | 2 | 4,092 | ビジョン | 14.6 | 23.7 | 28,487 |
| PCIホールディングス | 0.8 | — | — | 東名 | 0.4 | — | — | スマートバリュー | 0.6 | — | — |
| アイビシー | 0.3 | — | — | ウィッツ | 0.2 | — | — | U-NEXT HOLDINGS | 10.9 | 38.1 | 80,886 |
| ネオジャパン | 3.1 | 3 | 5,868 | トビラシステムズ | 0.6 | — | — | ワイヤレスゲート | 1 | — | — |
| PRTIMES | 1.9 | 2.3 | 7,245 | Sansan | 32 | 32.1 | 62,306 | 日本通信 | 96 | 91.1 | 13,665 |
| ラクス | 46 | 53.4 | 142,631 | LINK-Uグループ | 0.4 | — | — | クロップス | 0.3 | — | — |
| ランドコンピュータ | 1 | — | — | ギフティ | 8.5 | 8.8 | 11,035 | NTT | 28,926.5 | 33,717.9 | 5,327,428 |
| ダブルスタンダード | 2.9 | 4 | 7,256 | メドレー | 10.7 | 13.8 | 34,500 | KDDI | 715.3 | 1,593 | 3,933,913 |
| オープンドア | 5.7 | 7.9 | 3,618 | ベース | 4.8 | 4.8 | 17,280 | ソフトバンク | 1,554.4 | 18,188.4 | 4,163,233 |
| マイネット | 0.7 | — | — | JMDC | 16.6 | 13.8 | 65,260 | 光通信 | 9.6 | 13.1 | 559,239 |
| アカツキ | 4.7 | 5.5 | 15,427 | フォーカスシステムズ | 6.5 | 7.6 | 12,441 | エムティイーアイ | 6.7 | 7.6 | 6,254 |
| ベネフィットジャパン | 0.1 | — | — | クレスコ | 16 | 17.8 | 29,921 | GMOインターネットグループ | 31.7 | 36.6 | 139,665 |
| UBICOMホールディングス | 3.1 | 3.6 | 3,992 | フジ・メディア・HD | 93.4 | 108.9 | 379,952 | ファイバークラウド | 5.2 | 4.3 | 3,216 |
| カナミックネットワーク | 12.2 | 14.2 | 6,986 | オービック | 32.5 | 210.5 | 1,129,122 | アイドママーケティングコム | 0.9 | — | — |
| ノムラシステム・ソリューション | 2.5 | — | — | ジャストシステム | 14 | 16.3 | 78,892 | KADOKAWA | 51.4 | 58 | 206,190 |
| チェンジホールディングス | 21.4 | 28.1 | 32,511 | TD Cソフト | 18.2 | 19.1 | 26,510 | 学研ホールディングス | 17.8 | 20.7 | 22,045 |
| シンクロ・フード | 1.4 | — | — | L I N Eヤフー | 1,384.6 | 1,815 | 897,517 | ゼンリン | 16.6 | 19.4 | 21,243 |
| オークネット | 4.5 | 10.5 | 19,950 | トレンドマイクロ | 51.1 | 65.5 | 552,951 | 昭文社ホールディングス | 1 | — | — |
| キャピタル・アセット・プラン | 0.4 | — | — | IDホールディングス | 6.6 | 7.3 | 16,724 | インプレスホールディングス | 2.4 | — | — |
| セグエグループ | 2 | — | — | 日本オラクル | 18.6 | 21.7 | 354,252 | アイネット | 5.9 | 6.5 | 11,368 |
| エイトレッド | 0.3 | — | — | アルファシステムズ | 2.5 | 3.6 | 14,310 | 松竹 | 5.1 | 6.5 | 82,680 |
| マクロミル | 19.1 | — | — | フューチャー | 24.2 | 24.2 | 55,418 | 東宝 | 54.1 | 66.9 | 635,550 |
| ビーグリー | 0.4 | — | — | CAC HOLDINGS | 6 | 6.9 | 14,904 | 東映 | 16.1 | 18.7 | 98,923 |
| オロ | 4.1 | 4.7 | 12,563 | トーセ | 0.6 | — | — | NTTデータグループ | 254.3 | — | — |
| ユーザーローカル | 4.1 | 5.5 | 11,297 | オービックビジネスC | 13.7 | 19.1 | 172,301 | ビー・シー・エー | 5.6 | 7.4 | 14,674 |
| テモナ | 0.5 | — | — | アイティフォー | 12.5 | 13 | 19,682 | ビジネスB太田昭和 | 3.8 | 4.8 | 14,304 |
| ニーズウェル | 2.3 | — | — | 東計電算 | 2.7 | 3.2 | 12,800 | D T S | 19.2 | 19.3 | 100,553 |
| PKSHA TECHNOLOGY | — | 13.5 | 51,030 | エックスネット | 0.3 | — | — | スクウェア・エニックス・HD | 44.4 | 57 | 561,336 |
| マネーフォワード | 23.8 | 25.8 | 157,921 | 大塚商会 | 110.2 | 128.5 | 401,819 | シーイーシー | 12.3 | 13.7 | 32,606 |
| サインポスト | 0.8 | — | — | サイボウズ | 13.4 | 15.6 | 53,742 | カプコン | 174 | 225.3 | 919,899 |
| GMOフィナンシャルゲート | — | 1.9 | 12,179 | 電通総研 | 9.5 | 13.8 | 93,012 | アイ・エス・ビー | 4.5 | 5.3 | 9,534 |
| SUN ASTERISK | 6.9 | 9.9 | 4,514 | ACCESS | 10.1 | — | — | S C S K | 68 | 92.6 | 450,313 |
| プラスアルファ・コンサルティン | — | 14.4 | 35,611 | デジタルガレージ | 15.5 | 18.1 | 69,685 | N S W | 4.3 | 5 | 12,775 |
| 電算システムHD | 4.3 | 5 | 19,150 | イーエムシステムズ | 16.2 | 14.9 | 11,279 | アイネス | 7.6 | 8.8 | 17,732 |
| APIER GROUP | 29.6 | 43.3 | 73,566 | ウェザーニューズ | 3 | 9 | 42,885 | T K C | 17.4 | 17.7 | 76,198 |
| ビジョナル | 11.5 | 13.6 | 162,996 | C I J | 24.2 | 31.1 | 15,176 | 富士ソフト | 26.3 | — | — |
| ソルクシーズ | 1.7 | — | — | ビジネスエンジニアリング | 2.3 | 2.7 | 16,902 | N S D | 34.3 | 43.6 | 143,182 |
| フェイス | 0.6 | — | — | 日本エンタープライズ | 2.1 | — | — | コナミグループ | 36.4 | 42.5 | 909,287 |
| ハイマックス | 3 | 3.5 | 4,357 | WOWOW | 7.3 | 8.5 | 11,798 | 福井コンピュータHD | 6 | 7.9 | 26,386 |
| 野村総合研究所 | 210.6 | 245.7 | 1,448,401 | スカラ | 8.9 | 10.5 | 4,399 | JBCCホールディングス | 6.5 | 30 | 40,440 |

| 銘柄 | 期首 株数 | 当期末 株数 | 当期末 評価額 千円 | 銘柄 | 期首 株数 | 当期末 株数 | 当期末 評価額 千円 | 銘柄 | 期首 株数 | 当期末 株数 | 当期末 評価額 千円 |
|----------------|----------|-----------|------------------|----------------|----------|-----------|------------------|----------------|----------|-----------|------------------|
| ミロク情報サービス | 8.8 | 9.6 | 19,104 | ナガイレーベン | 13 | 15.1 | 30,517 | トルク | 1.6 | — | — |
| ソフトバンクグループ | 479.7 | 559.2 | 10,275,300 | 三菱食品 | 9.5 | — | — | 阪和興業 | 18.4 | 19.7 | 127,459 |
| 卸売業 (7.4%) | | | | 松田産業 | 7.8 | 9.1 | 37,310 | 正栄食品 | 6.8 | 8 | 33,720 |
| リョーサン菱洋HD | 19.3 | 18.3 | 55,723 | 第一興商 | 39.7 | 46.3 | 78,872 | カナデン | 7.7 | 8.6 | 18,257 |
| 高千穂交易 | 4.1 | 9.5 | 18,857 | メディパルHD | 104.3 | 129.7 | 336,441 | RYODEN | 8.3 | 9.1 | 28,892 |
| オルパルスケアHLDGS | 0.4 | — | — | S P K | 4.4 | 4.8 | 11,342 | 岩谷産業 | 23.4 | 118.8 | 195,426 |
| 伊藤忠食品 | 2.3 | 2.7 | 28,809 | 秋原電気HLDGS | 4.4 | 5.1 | 18,411 | ナイス | 2.5 | — | — |
| エレマテック | 9.2 | — | — | アズワン | 31.8 | 35 | 91,052 | ニチモウ | 0.7 | — | — |
| あらた | 15.7 | 18.3 | 56,638 | スズデン | 3.6 | 6.8 | 12,178 | 極東貿易 | 6.2 | 6.9 | 12,440 |
| トーメンデバイス | 1.5 | 1.7 | 11,407 | 尾家産業 | 0.5 | — | — | アステナホールディングス | 19.1 | 22.6 | 11,752 |
| 東京エレクトロデバイス | 10.2 | 11.9 | 35,878 | シモジマ | 6.9 | 8 | 10,400 | 三愛オブリ | 23.9 | 27.9 | 60,515 |
| 円谷フィールズホールディ | 16.6 | 19.4 | 42,893 | ドウシシャ | 9.5 | 11.1 | 31,601 | 稲畑産業 | 19.9 | 32.4 | 113,076 |
| 双日 | 114.3 | 133.1 | 527,209 | 小津産業 | 0.5 | — | — | G S I クレオス | 5.5 | 6.4 | 15,270 |
| アルフレッサホールディングス | 103 | 105.1 | 229,696 | 高速 | 6.1 | 7.1 | 21,150 | 明和産業 | 12.2 | 17 | 14,365 |
| 横浜冷凍 | 25.7 | 30.1 | 39,099 | たけびし | 3.9 | 5.1 | 10,582 | クワザホールディングス | 0.8 | — | — |
| 神栄 | 0.3 | — | — | リックス | 2.6 | 2.7 | 9,112 | ワキタ | 16.9 | 17.6 | 33,000 |
| ラサ商事 | 5.2 | 6.3 | 10,993 | 丸文 | 9.1 | 10.7 | 13,332 | 東邦ホールディングス | 27.7 | 30.9 | 170,289 |
| アルコニックス | 13.6 | 17.1 | 35,944 | ハビネット | 8.7 | 9.1 | 56,420 | サンゲツ | 23.6 | 30 | 94,050 |
| 神戸物産 | 79.4 | 104.1 | 446,901 | 橋本総業HLDGS | 4.1 | 4.7 | 6,086 | ミツウロコグループ | 13.1 | 14.5 | 32,929 |
| ハイパー | 0.5 | — | — | 日本ライフライン | 27.3 | 30.1 | 46,143 | シナノンホールディングス | 2.8 | 3 | 20,640 |
| あいホールディングス | 17.1 | 21.5 | 60,479 | タカショー | 8.9 | 9.7 | 4,190 | 伊藤忠エネクス | 25.4 | 29.6 | 58,696 |
| ディービーエックス | 0.6 | — | — | I DOM | 27 | 40.7 | 42,043 | サンリオ | 83.3 | 97.2 | 660,765 |
| ダイワボウHD | 45.4 | 52.9 | 157,086 | 進和 | 6.3 | 7 | 23,905 | サンワテクノス | 5.2 | 5.4 | 14,536 |
| マクニカホールディングス | 24.3 | 90.8 | 191,724 | エスケイジャパン | 0.6 | — | — | 新光商事 | 13.7 | 16.1 | 15,584 |
| ラクト・ジャパン | 4.4 | 5.1 | 21,139 | ダイトロン | 4.4 | 4.9 | 21,903 | トーホー | 4 | 5.1 | 17,365 |
| バイタルK S K HD | 15.5 | 16.5 | 21,895 | シークス | 14.5 | 19.2 | 25,574 | 三信電気 | 4.1 | 4.8 | 13,651 |
| 八洲電機 | 8.3 | 9.7 | 22,765 | 田中商事 | 0.6 | — | — | 東陽テクニカ | 9.3 | 11 | 17,875 |
| メディアスホールディングス | 5.8 | 7.8 | 6,739 | オーハシテクニカ | 5.2 | 5.6 | 12,549 | モスフードサービス | 15.1 | 17.6 | 71,368 |
| レスター | 8.7 | 10.2 | 26,928 | 白銅 | 2.9 | 3.4 | 7,813 | 加賀電子 | 9.3 | 24.3 | 86,143 |
| ジオリーブグループ | 0.6 | — | — | ダイコー通産 | 0.2 | — | — | ソーダニツカ | 10.8 | 11.6 | 12,678 |
| 大光 | 1.1 | — | — | 伊藤忠 | 689.6 | 803.8 | 6,993,060 | 立花エレテック | 6.8 | 7.1 | 20,930 |
| OCHIホールディングス | 0.5 | — | — | 丸紅 | 851 | 982.7 | 3,553,443 | フオーバル | 4 | 4.7 | 6,669 |
| TOKAIホールディングス | 55.7 | 64.9 | 68,599 | 高島 | 1.5 | — | — | P A L T A C | 13.7 | 18.6 | 86,657 |
| M E R F | 0.6 | — | — | 長瀬産業 | 45.8 | 51.1 | 167,556 | 三谷産業 | 17.9 | 20.9 | 9,509 |
| C o m i n i x | 0.4 | — | — | 蝶理 | 6.5 | 6.4 | 24,800 | 太平洋興発 | 0.8 | — | — |
| 三洋貿易 | 10.6 | 14.7 | 24,255 | 豊田通商 | 269.5 | 359.1 | 1,478,055 | 西本WISMETTAC HD | 6.3 | — | — |
| ビューティガレージ | 3.2 | 3.2 | 4,704 | 三共生興 | 14.3 | 15.6 | 11,044 | ヤマシタヘルスケアHLDGS | 0.2 | — | — |
| ウイン・パートナーズ | 6.4 | 8.7 | 11,823 | 兼松 | 42.9 | 50 | 157,500 | コアア商事HLDGS | 7.5 | 10.7 | 8,709 |
| ミタチ産業 | 0.6 | — | — | ツカモトコーポレーション | 0.3 | — | — | KPPグループホールディン | 26.6 | 22.7 | 18,273 |
| シップヘルスケアHD | 36.8 | 43.9 | 98,006 | 三井物産 | 1,536.9 | 1,719.1 | 6,401,928 | ヤマタネ | 4.5 | 9.6 | 29,616 |
| 明治電機工業 | 3.8 | 5.9 | 12,419 | 日本紙パルプ | 4.9 | 57.1 | 41,226 | 丸紅建材リース | 0.2 | — | — |
| デリカフーズHLDGS | 0.9 | — | — | カメイ | 10.9 | 11.2 | 33,118 | 泉州電業 | 7.1 | 7.6 | 32,452 |
| スターティアホールディングス | 0.6 | — | — | 東都水産 | 0.1 | — | — | トラスコ中山 | 21.5 | 25.1 | 60,566 |
| コメダホールディングス | 25.2 | 31.3 | 98,908 | OUGホールディングス | 0.3 | — | — | オートバックスセブン | 35.7 | 41.6 | 65,936 |
| ピーバンドットコム | 0.3 | — | — | スターゼン | 7 | 24.8 | 30,256 | モリト | 8.2 | 9.5 | 15,010 |
| アセンテック | 3.9 | 4.5 | 7,074 | 山善 | 31.1 | 40.3 | 55,815 | 加藤産業 | 12.7 | 14.8 | 88,060 |
| 富士興産 | 0.6 | — | — | 椿本興業 | 6.4 | 6.6 | 19,140 | 北恵 | 0.6 | — | — |
| 協栄産業 | 0.2 | — | — | 住友商事 | 620.9 | 716.6 | 3,127,242 | イエローハット | 16.3 | 37.7 | 64,655 |
| フルサト・マルカHD | 8.2 | 10.6 | 24,994 | 内田洋行 | 4.2 | 4.4 | 55,132 | JKホールディングス | 7.8 | 9.2 | 12,309 |
| ヤマエグループHD | 9 | 12.9 | 37,229 | 三菱商事 | 1,970 | 2,210.1 | 7,892,267 | 日伝 | 6.7 | 6.7 | 18,672 |
| 小野建 | 10.3 | 12.7 | 18,072 | 第一実業 | 9.7 | 11.1 | 31,379 | 北沢産業 | 1.3 | — | — |
| 南陽 | 0.9 | — | — | キャンノマーケティングJPN | 23.8 | 28.2 | 170,469 | 杉本商事 | 5 | 10.6 | 19,737 |
| 佐島電機 | 7.2 | 7.6 | 14,386 | 西華産業 | 4 | 5.7 | 32,661 | 因幡電機産業 | 26.6 | 33.6 | 146,227 |
| エコートレーディング | 0.5 | — | — | 佐藤商事 | 7.1 | 8.3 | 14,334 | 東テク | 10.3 | 12 | 39,120 |
| 伯東 | 5.9 | 6.3 | 25,452 | 東京産業 | 9.4 | 12.1 | 11,228 | ミスミグループ本社 | 155 | 180.7 | 428,981 |
| コンドーテック | 7.9 | 9.2 | 15,612 | ユアサ商事 | 8 | 10.3 | 52,427 | アルテック | 1.2 | — | — |
| 中山福 | 1.2 | — | — | 神鋼商事 | 2.6 | 7.9 | 17,885 | タキヒヨー | 0.5 | — | — |

トピックス・インデックス・マザーファンド

| 銘柄 | 期首 | | 当期末 | | 銘柄 | 期首 | | 当期末 | | 銘柄 | 期首 | | 当期末 | |
|----------------|-------|-------|---------|----|------------------|---------|-------|-----------|----|-----------------|-------|-------|-----------|----|
| | 株数 | 千株 | 株数 | 千株 | | 株数 | 千株 | 株数 | 千株 | | 株数 | 千株 | 株数 | 千株 |
| 蔵玉産業 | 0.4 | — | — | — | オイシックス・ラ・大地 | 13.8 | 19.3 | 33,427 | — | ハークスレイ | 0.7 | — | — | — |
| スズケン | 36.6 | 36.6 | 212,170 | — | ネクステージ | 23.4 | 27.3 | 66,366 | — | サイゼリヤ | 15.2 | 15.5 | 76,957 | — |
| ジェコス | 6.1 | 7.1 | 10,096 | — | ジョイフル本田 | 28.5 | 32.4 | 70,599 | — | V Tホールディングス | 39 | 46.6 | 23,206 | — |
| 小売業 (4.5%) | — | — | — | — | エターナルホスピタリティ | 3.8 | 4.9 | 16,145 | — | 魚力 | 3.6 | 4.2 | 10,806 | — |
| インターメスティック | — | 5.2 | 14,991 | — | ホットランドホールディング | 7.9 | 9.2 | 19,016 | — | ボブラ | 0.6 | — | — | — |
| サンエー | 15.7 | 20.3 | 56,941 | — | すかいらーく HD | 140.2 | 163.5 | 487,638 | — | フジ・コーポレーション | 4.9 | 4.6 | 12,958 | — |
| カワチ薬品 | 8 | 9.4 | 27,109 | — | SFP ホールディングス | 5 | 6.8 | 14,858 | — | ユナイテッドアローズ | 12.1 | 12.8 | 27,404 | — |
| エービーシー・マート | 44.9 | 52.3 | 157,946 | — | 綿半ホールディングス | 7.9 | 9.3 | 14,712 | — | ハイデイ日高 | 15.2 | 19.3 | 71,699 | — |
| ハードオフコーポレーション | 4.6 | 4.7 | 8,615 | — | ヨシックスホールディングス | 2.6 | 3.9 | 10,697 | — | 京都きもの友禅HD | 1.6 | — | — | — |
| アスクル | 24.8 | 28 | 44,940 | — | ユナイテッド・スーパーマケ | 28.6 | 51.1 | 50,435 | — | コロワイド | 44.1 | 67.5 | 129,127 | — |
| グオホールディングス | 11.5 | 13.4 | 22,391 | — | ゴルフダイジェスト・オン | 5.9 | — | — | — | 壱番屋 | 40.5 | 47.2 | 45,028 | — |
| アンドエスティ HD | 12.4 | 16.5 | 50,572 | — | B E E N O S | 6.1 | — | — | — | トップカルチャー | 1 | — | — | — |
| ジーフット | 1.8 | — | — | — | あさひ | 9.5 | 10 | 13,980 | — | P L A N T | 0.5 | — | — | — |
| シー・ヴィ・エス・ペイエリア | 0.3 | — | — | — | 日本調剤 | 6.8 | 7.7 | 30,453 | — | スギホールディングス | 62 | 64.2 | 235,999 | — |
| くら寿司 | 12 | 14 | 49,140 | — | コスモス薬品 | 17.4 | 23.7 | 205,929 | — | 薬王堂ホールディングス | 5 | 5.8 | 13,386 | — |
| キャンドウ | 3.7 | 4.3 | 15,609 | — | トーエル | 1 | — | — | — | ダブルエー | — | 3.2 | 4,166 | — |
| IK ホールディングス | 0.7 | — | — | — | セブン&アイ・HLDGS | 1,038.9 | 1,321 | 2,623,506 | — | ヴィア・ホールディングス | 3.4 | — | — | — |
| パルグループ HLDGS | 20.1 | 54.8 | 142,425 | — | クワイート・レストラン・ホール | 69.4 | 179.8 | 145,817 | — | スクロール | 15.3 | 17.5 | 20,177 | — |
| エディオン | 40.6 | 52.1 | 114,151 | — | ツルハホールディングス | 21.6 | 105 | 248,430 | — | ヨンドシーホールディングス | 9.7 | 11.3 | 19,707 | — |
| サーラコーポレーション | 21.6 | 25.1 | 26,706 | — | サンマルクホールディングス | 8.3 | 11.8 | 32,756 | — | 木曽路 | 15.5 | 18.1 | 46,698 | — |
| ワッツ | 1 | — | — | — | フェリシモ | 0.5 | — | — | — | SRS ホールディングス | 17 | 19.7 | 24,979 | — |
| ハローズ | 4.7 | 4.8 | 24,144 | — | トリドールホールディングス | 28.8 | 33.7 | 169,072 | — | 千趣会 | 20.8 | 24.2 | 5,880 | — |
| フジオフード G 本社 | 11.6 | 19.5 | 23,127 | — | TOKYO BASE | 10.9 | 12.9 | 5,998 | — | タカキユー | 1.5 | — | — | — |
| あみやき亭 | 2.5 | 8.7 | 13,606 | — | ウィルプラス HLDGS | 0.4 | — | — | — | リテールパートナーズ | 15.2 | 17.7 | 24,585 | — |
| ひらまつ | 5.4 | — | — | — | JM ホールディングス | 7.7 | 8.6 | 26,445 | — | 上新電機 | 10.1 | 11.8 | 30,786 | — |
| 大黒天物産 | 3.2 | 4.3 | 32,121 | — | サツドラホールディングス | 0.9 | — | — | — | 日本瓦斯 | 53.2 | 57.2 | 162,562 | — |
| ハニーズホールディングス | 9.1 | 10.6 | 16,461 | — | アレンザホールディングス | 7.6 | 8.9 | 9,460 | — | ロイヤルホールディングス | 18.1 | 23.2 | 63,800 | — |
| ファーマライズHD | 0.6 | — | — | — | 串カツ田中 HLDGS | 3.1 | 3.6 | 8,636 | — | 東天紅 | 0.2 | — | — | — |
| アルパ | 8.4 | 11.5 | 27,048 | — | バロックジャパン | 8.1 | 14 | 10,808 | — | いなげや | 10 | — | — | — |
| ハブ | 0.8 | — | — | — | クスリのアオキ HLDGS | 30.9 | 31.1 | 123,715 | — | チヨダ | 9.8 | 10.5 | 12,883 | — |
| クオールホールディングス | 14.1 | 14.8 | 30,088 | — | 力の源 HD | 6.6 | 9 | 13,950 | — | ライフコーポレーション | 10.7 | 22.9 | 57,982 | — |
| ジンスホールディングス | 7.8 | 8.1 | 78,003 | — | FOOD&LIFE COMPAN | 54.7 | 68.7 | 542,455 | — | リンガーハット | 13.2 | 15.4 | 35,235 | — |
| ビックカメラ | 61.4 | 63.6 | 106,021 | — | メディカルシステムネットワ | 11 | 11.7 | 5,616 | — | M r M a x HD | 12.8 | 15.1 | 12,819 | — |
| DCMホールディングス | 53.1 | 61.9 | 95,821 | — | 一家ホールディングス | 0.7 | — | — | — | テナアライド | 3.4 | — | — | — |
| ペッパーフードサービス | 30.2 | 41.5 | 7,677 | — | ジャパンクラフトホールディ | 1.7 | — | — | — | AOKI ホールディングス | 22 | 25.6 | 46,003 | — |
| Mon o t a R O | 145.4 | 169.5 | 393,494 | — | はるやま HLDGS | 1.1 | — | — | — | オークワ | 14.7 | 17.7 | 16,655 | — |
| 東京一番フーズ | 0.9 | — | — | — | ノジマ | 29.7 | 39 | 150,540 | — | コメリ | 15.8 | 16.1 | 53,291 | — |
| DDグループ | 1.5 | — | — | — | カッパ・クリエイト | 16.1 | 18.8 | 31,302 | — | 青山商事 | 21.9 | 25.6 | 64,076 | — |
| きちりホールディングス | 0.6 | — | — | — | ライトオン | 1.8 | — | — | — | しまむら | 24.1 | 28.1 | 305,447 | — |
| J. フロントリテイリング | 117.7 | 137.2 | 339,227 | — | 良品計画 | 122.2 | 261 | 796,572 | — | はせがわ | 1 | — | — | — |
| ドトール・日レスHD | 18.2 | 21.2 | 56,731 | — | バリミキホールディングス | 2.7 | — | — | — | 高島屋 | 130.7 | 160.1 | 243,352 | — |
| マツキヨコカ&カンパニー | 186.6 | 208.1 | 633,404 | — | アドヴァングループ | 8.8 | 9.6 | 8,755 | — | 松屋 | 17.4 | 20.3 | 29,414 | — |
| ブロンコビリー | 6 | 7 | 27,965 | — | アルビス | 3.3 | 3.9 | 11,661 | — | エイチ・ツー・オーリテイリング | 52.3 | 58.2 | 129,786 | — |
| Z O Z O | 65.4 | 263.9 | 375,133 | — | コナカ | 2.9 | — | — | — | 近鉄百貨店 | 4.4 | 6.8 | 13,634 | — |
| トレジャー・ファクトリー | 7.1 | 8.2 | 16,539 | — | ハウス ローゼ | 0.3 | — | — | — | 丸井グループ | 68.2 | 69.9 | 227,384 | — |
| 物語コーポレーション | 17.1 | 23.2 | 101,964 | — | G-7ホールディングス | 11.2 | 13 | 17,004 | — | アクシアリ リテイリング | 28 | 32.6 | 38,663 | — |
| 三越伊勢丹HD | 169.8 | 176.8 | 505,471 | — | イオン北海道 | 30.4 | 29.5 | 26,815 | — | 井筒屋 | 1.1 | — | — | — |
| H a m e e | 4.1 | 5.5 | 7,815 | — | コジマ | 19.8 | 19.8 | 23,482 | — | イオン | 347.8 | 1,458 | 2,647,728 | — |
| マネットエンタープライズ | 0.2 | — | — | — | ヒマラヤ | 0.9 | — | — | — | イズミ | 18.2 | 18.2 | 59,077 | — |
| ウエルシアHD | 53.2 | 62.1 | 167,452 | — | コーナン商事 | 12.6 | 13.2 | 54,384 | — | 平和堂 | 17.1 | 19.6 | 57,506 | — |
| クリエイトSDH | 14.6 | 16.9 | 56,108 | — | エコス | 3.8 | 4.4 | 12,372 | — | フジ | 15.7 | 22 | 44,572 | — |
| 丸善 CHI HD | 2.8 | — | — | — | ワタミ | 10.9 | 14.4 | 14,284 | — | ヤオコー | 12.2 | 14.2 | 128,680 | — |
| ミサワ | 0.4 | — | — | — | マルシェ | 1.1 | — | — | — | ゼビオホールディングス | 13.9 | 16.2 | 19,116 | — |
| ティーライフ | 0.3 | — | — | — | バンパシフィック HD | 207.2 | 241.7 | 1,192,547 | — | ケーズホールディングス | 68.9 | 74 | 118,400 | — |
| イー・ピーホールディングス | 0.6 | — | — | — | 西松屋チェーン | 20.2 | 26.5 | 57,425 | — | OLYMPIC グループ | 1 | — | — | — |
| チムニー | 0.7 | — | — | — | ゼンショーホールディングス | 52.3 | 67.9 | 669,222 | — | 日産東京販売HD | 3.4 | — | — | — |
| シュッピン | 9.3 | 11.3 | 14,147 | — | 幸楽苑 | 7.6 | 10.4 | 11,159 | — | シルバーライフ | 2.8 | 3.2 | 2,742 | — |

| 銘柄 | 期首 | | 当期末 | | 銘柄 | 期首 | | 当期末 | | 銘柄 | 期首 | | 当期末 | |
|------------------|---------|---------|------------|----|-------------------|-------|---------|-----------|----|----------------|---------|---------|-----------|----|
| | 株数 | 千株 | 株数 | 千株 | | 株数 | 千株 | 株数 | 千株 | | 株数 | 千株 | 株数 | 千株 |
| GENKY DRUGSTORES | 9 | 10.5 | 50,295 | — | 千葉銀行 | 266.2 | 340.5 | 518,411 | — | SBIホールディングス | 153.5 | 179.3 | 1,179,435 | — |
| ナルミヤ・インターナショナル | 0.4 | — | — | — | 群馬銀行 | 185.3 | 188.7 | 295,126 | — | 日本アジア投資 | 1.8 | — | — | — |
| ブックオフGHD | 7.4 | 8.7 | 13,354 | — | 武蔵野銀行 | 13.3 | 16.9 | 66,248 | — | ジャフコグループ | 28.5 | 33.2 | 87,814 | — |
| ギフトホールディングス | 5.1 | 6.8 | 24,990 | — | 千葉興業銀行 | 22.6 | 26.3 | 41,869 | — | 大和証券G本社 | 739.9 | 796 | 953,608 | — |
| アインホールディングス | 14.1 | 12 | 83,520 | — | 筑波銀行 | 41.8 | 48.8 | 14,152 | — | 野村ホールディングス | 1,606.1 | 1,871.9 | 2,041,306 | — |
| GENKI GLOBAL DIN | 5.8 | 6.8 | 23,800 | — | 七十七銀行 | 27.8 | 35.6 | 207,156 | — | 岡三証券グループ | 83.9 | 88 | 61,248 | — |
| ヤマダホールディングス | 315.4 | 367.8 | 175,955 | — | 秋田銀行 | 6.4 | 7.5 | 26,287 | — | 丸三証券 | 31.8 | 37 | 36,260 | — |
| アークランズ | 30.5 | 35.6 | 67,319 | — | 山形銀行 | 10.6 | 12.3 | 19,950 | — | 東洋証券 | 25.4 | 28.1 | 15,623 | — |
| ニトリホールディングス | 37.3 | 43.5 | 634,447 | — | 岩手銀行 | 6 | 7 | 26,215 | — | 東海東京HD | 113.6 | 132.2 | 78,526 | — |
| グルメ軒屋 | 8.3 | 9.7 | 9,971 | — | 東邦銀行 | 75.5 | 128.1 | 54,698 | — | 光世証券 | 0.5 | — | — | — |
| 愛眼 | 1.6 | — | — | — | 東北銀行 | 1 | — | — | — | 水戸証券 | 26.3 | 30.5 | 17,446 | — |
| ケーユーホールディングス | 4.7 | 7 | 8,393 | — | ふくおかフィナンシャルG | 83.2 | 96.9 | 422,096 | — | いちよし証券 | 17.9 | 22.4 | 19,510 | — |
| 吉野家ホールディングス | 37.8 | 46.8 | 144,892 | — | スルガ銀行 | 63 | 63 | 95,067 | — | 松井証券 | 47.2 | 76.7 | 60,899 | — |
| 松屋フーズHLDGS | 4.8 | 5.6 | 34,496 | — | 八十二銀行 | 205 | 250.4 | 371,718 | — | マネックスG | 93.5 | 107.2 | 88,654 | — |
| サガミホールディングス | 15.4 | 19.2 | 35,980 | — | 山梨中央銀行 | 10.7 | 12.5 | 39,000 | — | 極東証券 | 13.1 | 13.9 | 21,823 | — |
| 王将フードサービス | 7.6 | 21.9 | 82,891 | — | 大垣共立銀行 | 18.2 | 21.2 | 69,748 | — | 岩井コスモホールディング | 10.9 | 12.7 | 34,417 | — |
| ミニストップ | 7.5 | 9.9 | 19,839 | — | 福井銀行 | 8.5 | 10 | 20,020 | — | アイザワ証券グループ | 13.8 | 13.4 | 19,148 | — |
| アークス | 18.8 | 20.1 | 64,621 | — | 清水銀行 | 3.8 | 4.4 | 8,835 | — | マネーパートナーズGP | 2.5 | — | — | — |
| パローホールディングス | 19.5 | 22.8 | 67,077 | — | 富山銀行 | 0.4 | — | — | — | スパークス・グループ | 10.7 | 12.3 | 19,520 | — |
| ベルク | 5.1 | 6 | 46,380 | — | 滋賀銀行 | 15.9 | 16.8 | 108,192 | — | 小林洋行 | 0.9 | — | — | — |
| 大庄 | 6.2 | 8.1 | 10,019 | — | 南都銀行 | 14.4 | 16.8 | 82,740 | — | 保険業 (3.2%) | — | — | — | — |
| ファーストリテイリング | 57.7 | 80.7 | 3,689,604 | — | 百五銀行 | 90 | 104.7 | 92,345 | — | ライフネット生命保険 | — | 20.4 | 42,513 | — |
| サンドラッグ | 34.6 | 40.4 | 180,345 | — | 紀陽銀行 | 34.2 | 39.8 | 117,529 | — | かんぽ生命保険 | 97.2 | 125.7 | 515,244 | — |
| サックスパーホールディング | 8.7 | 11.4 | 9,211 | — | ほくほくフィナンシャルG | 59.1 | 62.6 | 233,685 | — | F Pパートナー | — | 4.9 | 11,000 | — |
| ヤマザワ | 0.5 | — | — | — | 山陰合同銀行 | 59.8 | 69.7 | 95,698 | — | SOMPOホールディングス | 431 | 513.3 | 2,405,323 | — |
| やまや | 0.5 | — | — | — | 鳥取銀行 | 0.7 | — | — | — | アニコムホールディングス | 32.4 | 34.8 | 29,440 | — |
| ペルーナ | 24.6 | 28.8 | 30,441 | — | 百十四銀行 | 9.4 | 10.9 | 53,955 | — | MS & AD | 641.4 | 815.8 | 2,781,878 | — |
| 銀行業 (9.4%) | — | — | — | — | 四国銀行 | 14 | 16.1 | 23,006 | — | 第一生命HLDGS | 449.1 | 2,033.1 | 2,405,157 | — |
| いばぎんホールディング | 113.6 | 145.7 | 309,466 | — | 阿波銀行 | 13.4 | 15.2 | 53,656 | — | 東京海上HD | 932.4 | 1,062.6 | 6,722,007 | — |
| しずおかフィナンシャル | 210.4 | 245.2 | 484,270 | — | 大分銀行 | 5.8 | 6.5 | 32,012 | — | T&Dホールディングス | 256.4 | 298.9 | 1,093,675 | — |
| ちゅうぎんフィナンシャル | 80.4 | 93.7 | 199,908 | — | 宮崎銀行 | 5.8 | 7.1 | 31,488 | — | アドバンスクリエイト | 7.4 | 8.6 | 2,657 | — |
| 楽天銀行 | 44.3 | 51.6 | 392,676 | — | 佐賀銀行 | 5.6 | 6.4 | 19,520 | — | その他金融業 (1.2%) | — | — | — | — |
| 京都フィナンシャルG | 120.2 | 140.1 | 425,904 | — | 琉球銀行 | 20.4 | 25.5 | 36,541 | — | NEXYZ. GROUP | 0.7 | — | — | — |
| 島根銀行 | 0.6 | — | — | — | セブン銀行 | 299.4 | 398.8 | 115,492 | — | 全国保証 | 25 | 58.2 | 200,790 | — |
| じもとホールディングス | 1.8 | — | — | — | みずほフィナンシャルG | 1,289 | 1,487.4 | 7,204,965 | — | あんしん保証 | 1.4 | — | — | — |
| めびきフィナンシャルG | 442.5 | 542.3 | 492,625 | — | 高知銀行 | 0.7 | — | — | — | ジェイリース | 7.2 | 8.4 | 13,944 | — |
| 東京きらぼしFG | 12.2 | 14.3 | 102,388 | — | 山口フィナンシャルG | 93.6 | 109.1 | 192,343 | — | イントラスト | 1 | — | — | — |
| 九州フィナンシャルG | 184.8 | 195.8 | 167,976 | — | 名古屋銀行 | 6.1 | 7 | 70,700 | — | 日本モーゲージサービス | 1.4 | — | — | — |
| ゆうちょ銀行 | 1,049.3 | 906.8 | 1,625,892 | — | 北洋銀行 | 144.7 | 143.8 | 102,960 | — | C a s a | 1 | — | — | — |
| 富山第一銀行 | 30.3 | 35.3 | 44,831 | — | 大光銀行 | 0.7 | — | — | — | S B Iアルビ | 9.3 | 11.3 | 9,424 | — |
| コンコディア・フィナンシャル | 508 | 580.5 | 647,257 | — | 愛媛銀行 | 12.9 | 16.2 | 19,391 | — | プレミアグループ | 16.2 | 18.8 | 41,096 | — |
| 西日本フィナンシャルHD | 53.4 | 68.1 | 164,597 | — | トマト銀行 | 0.8 | — | — | — | ネットプロHD | 31.8 | 37.8 | 34,813 | — |
| 33FG | 8.6 | 10 | 34,650 | — | 京葉銀行 | 39.2 | 50 | 62,000 | — | クレディセゾン | 60.5 | 70.5 | 273,187 | — |
| 第四北越フィナンシャルG | 15 | 35 | 141,050 | — | 栃木銀行 | 47.6 | 51 | 25,296 | — | 芙蓉総合リース | 8.8 | 30.7 | 136,676 | — |
| ひろぎんHLDGS | 136 | 154.9 | 217,014 | — | 北日本銀行 | 3.1 | 3.8 | 14,459 | — | みずほリース | 80.2 | 83.6 | 109,098 | — |
| おきなわFG | 8.1 | 8.8 | 32,384 | — | 東和銀行 | 17.5 | 20.4 | 19,318 | — | 東京センチュリー | 71.4 | 83.2 | 163,072 | — |
| 十六FG | 12.4 | 15.6 | 85,020 | — | 福島銀行 | 2.1 | — | — | — | 日本証券金融 | 35.1 | 40.9 | 76,769 | — |
| 北國FHD | 9.3 | 10.7 | 67,089 | — | 大東銀行 | 0.9 | — | — | — | アイフル | 140.8 | 184.3 | 90,675 | — |
| アークレアホールディングス | 10.9 | 12.7 | 21,628 | — | トモニホールディングス | 90.4 | 106.3 | 70,370 | — | リコリース | 9.1 | 10.6 | 62,858 | — |
| あいちフィナンシャルグル | 19.6 | 20.8 | 63,128 | — | フィデアホール | 9.9 | 11.5 | 18,607 | — | イオンフィナンシャルサービス | 54.8 | 63.9 | 97,032 | — |
| あおぞら銀行 | 68.6 | 76.8 | 181,248 | — | 池田泉州HD | 132.5 | 154.4 | 96,500 | — | アコム | 170.8 | 264.9 | 127,734 | — |
| 三菱UFJフィナンシャルG | 5,815.8 | 7,140.7 | 16,719,949 | — | 証券、商品先物取引業 (1.0%) | — | — | — | — | ジャックス | 10.2 | 13.3 | 58,520 | — |
| りそなホールディングス | 1,095.2 | 1,365.2 | 2,036,195 | — | FPG | 34.1 | 35.4 | 87,084 | — | オリコ | 31.3 | 36.3 | 36,808 | — |
| 三井住友トラストグループ | 340 | 391.9 | 1,678,899 | — | ジャパンインベストメントA | 15.5 | 18.1 | 35,982 | — | オリックス | 572.7 | 639 | 2,548,971 | — |
| 三井住友フィナンシャルG | 668.8 | 2,298.5 | 9,531,879 | — | マエキュリアホールディングス | 1 | — | — | — | 三菱HCキャピタル | 425.6 | 558 | 689,688 | — |

トピックス・インデックス・マザーファンド

| 銘柄 | 期首 | | | 銘柄 | 期首 | | | 銘柄 | 期首 | | |
|--------------------|---------|---------|-----------|---------------------|---------|---------|---------|-----------------|-------|-------|-----------|
| | 株数 | 株数 | 評価額 | | 株数 | 株数 | 評価額 | | 株数 | 株数 | 評価額 |
| 九州リースサービス | 0.9 | — | — | ゴールドクレスト | 7.7 | 7.6 | 25,916 | デジタルホールディングス | 5.1 | 5.9 | 11,735 |
| 日本取引所グループ | 246.2 | 662.2 | 1,035,018 | エスリード | 4.5 | 5.2 | 28,600 | 新日本科学 | 9.1 | 12.3 | 21,205 |
| イー・ギャランティ | 15.6 | 18.2 | 28,119 | 日神グループ HLDGS | 15 | 17.9 | 10,364 | キャリアデザインセンター | 0.4 | — | — |
| アサックス | 1.2 | — | — | エスコン | 17.6 | 29.2 | 30,192 | エムスリー | 197 | 229.6 | 531,409 |
| NECキャピタルソリューション | 4.7 | 5.5 | 21,890 | MIRARTH ホールディング | 49.3 | 65.2 | 25,884 | ツカダ・グローバルHOLD | 1.8 | — | — |
| 不動産業 (1.9%) | | | | A V A N T I A | 1.1 | — | — | プラス | 0.3 | — | — |
| 大東建託 | 35 | 37.9 | 628,003 | イオンモール | 49.3 | — | — | ウェルネット | 2 | — | — |
| サムディホールディングス | 18.5 | — | — | 毎日コムネット | 0.7 | — | — | ワールドホールディングス | 3.9 | 5.3 | 13,679 |
| いちご | 97 | 94.2 | 40,788 | ファースト住建 | 0.8 | — | — | ディー・エヌ・エー | 35.5 | 46.5 | 108,159 |
| 日本駐車場開発 | 113.4 | 132.5 | 39,220 | ランド | 539.6 | 718.3 | 7,183 | 博報堂 D Y HLDGS | 127.2 | 131.7 | 158,040 |
| スター・マイカ・HLDGS | 9.6 | 11.7 | 13,361 | カチタス | 25.6 | 29.9 | 86,739 | ぐるなび | 18.7 | 21.6 | 5,054 |
| SRE ホールディングス | 4.1 | 4.1 | 13,612 | トーセイ | 15.8 | 16.5 | 56,100 | タカミヤ | 13.5 | 15.7 | 6,107 |
| AD ワークスグループ | 5.1 | — | — | 穴吹興産 | 0.5 | — | — | ファンコミュニケーションズ | 14.2 | 16.8 | 8,853 |
| ヒューリック | 222.4 | 324.6 | 533,804 | サンフロンティア不動産 | 14 | 18.5 | 44,270 | ライク | 3.7 | 6.1 | 9,064 |
| 野村不動産 HLDGS | 53.1 | 349.1 | 335,834 | インテリックス | 0.5 | — | — | A o b a - B B T | 1 | — | — |
| 三重交通グループ HD | 20.2 | 23.8 | 13,351 | ランドビジネス | 0.8 | — | — | エスプール | 31.5 | 30 | 10,470 |
| 地主 | 8.4 | 9.1 | 27,527 | サンネクススタグループ | 0.7 | — | — | WDB ホールディングス | 5.1 | 5.9 | 10,490 |
| プレサンスコーポレーション | 12.5 | — | — | グランディハウス | 8.5 | 10.4 | 6,000 | ティア | 1.5 | — | — |
| ハウスコム | 0.3 | — | — | 日本空港ビルデング | 33.8 | 39.4 | 186,322 | C D G | 0.2 | — | — |
| J P M C | 5.4 | 6 | 7,770 | サービス業 (4.2%) | | | | アドウェイズ | 12.3 | 12.4 | 3,992 |
| サンセイランディック | 0.7 | — | — | 明豊ファシリティワークス | 1.1 | — | — | パリュウコマース | 8.8 | 10.2 | 8,282 |
| エストラスト | 0.2 | — | — | L I F U L L | 24.2 | 34.1 | 7,229 | インフォマート | 94.1 | 109.7 | 38,504 |
| フージャース HD | 14.4 | 17.2 | 22,755 | M I X I | 21.4 | 21.1 | 69,630 | JP ホールディングス | 25.5 | 29.7 | 18,146 |
| オープンハウスグループ | 35 | 35.7 | 275,782 | ジェイエシールクルートメント | 36.1 | 42 | 45,108 | エコナックホールディングス | 1.8 | — | — |
| 東急不動産 HD | 286.9 | 334.7 | 415,362 | 日本 M&A センターホールデ | 158.9 | 170.9 | 131,866 | CL ホールディングス | 2.3 | 3 | 2,997 |
| 飯田 G H D | 91.4 | 106.7 | 257,840 | メンバーズ | 3.4 | 4.5 | 5,661 | プレステージ・インター | 46.7 | 53.7 | 36,354 |
| イーグランド | 0.3 | — | — | 中広 | 0.4 | — | — | プロトコーポレーション | 10.5 | — | — |
| ビーロッド | 1.3 | — | — | U T グループ | 13 | 15.2 | 41,845 | アミューズ | 6.1 | 7.1 | 14,356 |
| ファーストブラザーズ | 0.5 | — | — | アイティメディア | 3.8 | 6.2 | 10,546 | ドリームインキュベータ | 3.1 | 2.8 | 7,481 |
| AND DO ホールディングス | 5.7 | 6.7 | 7,477 | ケアネット | 20.4 | 19.8 | 22,334 | クイック | 7 | 8 | 19,992 |
| シーアールイー | 4.2 | — | — | E・J ホールディングス | 5.8 | 7.6 | 13,588 | T A C | 1.7 | — | — |
| ケイアイスター不動産 | 4.6 | 6 | 33,720 | オープンアップグループ | 30 | 38.8 | 68,482 | 電通グループ | 107.8 | 112.3 | 368,568 |
| アグレ都市デザイン | 0.4 | — | — | コシダカホールディングス | 29.9 | 31.9 | 45,840 | テイクアンドギヴニーズ | 4.8 | 5.6 | 4,810 |
| ジェイ・エス・ビー | 3.9 | 4.6 | 17,940 | アルトナー | 0.9 | — | — | びあ | 3.4 | 4 | 14,160 |
| ロードスターキャピタル | 5.4 | 6.3 | 20,412 | パソナグループ | 12.1 | 13.6 | 29,688 | イオンファンタジー | 3.6 | 5 | 18,375 |
| イノベーションホールディング | 0.6 | — | — | C D S | 0.7 | — | — | シーティーエス | 12.3 | 16 | 15,200 |
| グローバルリンクマネジメント | 0.4 | — | — | リンクアンドモチベーション | 24.6 | 27.6 | 14,738 | H U グループ HD | 29.2 | 34 | 118,422 |
| フェイスネットワーク | 0.6 | — | — | エス・エム・エス | 34.9 | 44.4 | 71,328 | アルプス技研 | 8.7 | 9.6 | 27,216 |
| アズーム | — | 1 | 10,100 | サニーサイドアップ G | 0.8 | — | — | サックスホールディングス | 15.8 | 16.5 | 3,910 |
| 霞ヶ関キャピタル | 3.9 | 9.2 | 84,824 | パーソルホールディングス | 1,014.7 | 1,059.3 | 295,120 | 日本空調サービス | 10.7 | 12.5 | 16,175 |
| パーク24 | 74.4 | 79.5 | 154,428 | リニカル | 1.5 | — | — | オリエンタルランド | 527.5 | 684.9 | 2,434,134 |
| バラカ | 3 | 3.1 | 6,215 | クックパッド | 27.2 | 22.7 | 3,949 | ダスキン | 21.8 | 24.3 | 94,551 |
| ミガロホールディングス | 0.6 | — | — | エスクリ | 0.9 | — | — | 明光ネットワークジャパン | 12.3 | 15.3 | 11,184 |
| 宮越ホールディングス | 4.3 | 5.1 | 4,834 | アイ・ケイ・ケイホールディング | 1.6 | — | — | ファルコホールディングス | 4.4 | 4.6 | 11,817 |
| 三井不動産 | 1,324.5 | 1,528.7 | 2,459,678 | 学情 | 5.1 | 5.3 | 9,041 | 秀英予備校 | 0.9 | — | — |
| 三菱地所 | 599.1 | 634.4 | 2,129,680 | スタジオアリス | 5 | 5.8 | 12,156 | 田谷 | 0.7 | — | — |
| 平和不動産 | 15.4 | 36.1 | 86,351 | エプコ | 0.6 | — | — | ランドOWN | 94 | 109.8 | 151,633 |
| 東京建物 | 83.2 | 106.1 | 306,522 | N J S | 2.5 | 2.5 | 15,150 | リゾートトラスト | 43.3 | 91.7 | 166,710 |
| 京阪神ビルディング | 17.8 | 18.6 | 31,564 | A L S O K | 166.4 | 194.1 | 220,788 | ビー・エム・エル | 12.3 | 14.3 | 52,409 |
| 住友不動産 | 138 | 181.1 | 1,166,646 | カカココム | 64.7 | 83.8 | 221,818 | リソー教育グループ | 51.3 | 72.6 | 16,117 |
| テオオーシー | 16.8 | 19.8 | 16,731 | アイロムグループ | 4 | — | — | 早稲田アカデミー | 5.6 | 6.4 | 18,156 |
| スターツコーポレーション | 13.6 | 18.3 | 94,245 | セントケア・ホールディング | 7.3 | 7.4 | 5,964 | ユー・エス・エス | 223.6 | 220.4 | 398,813 |
| フジ住宅 | 11.7 | 14 | 11,256 | サイネックス | 0.4 | — | — | 東京個別指導学院 | 12 | 13.8 | 4,609 |
| 空港施設 | 13.1 | 15.7 | 16,956 | ルネサンス | 7.8 | 9 | 11,277 | サイバーエージェント | 220.3 | 235.5 | 413,420 |
| 明和地所 | 6.7 | 8.9 | 10,030 | ディップ | 15.3 | 20.3 | 46,791 | 楽天グループ | 701.4 | 914.8 | 906,109 |

| 銘柄 | 期首 | | 当期末 | | 銘柄 | 期首 | | 当期末 | | 銘柄 | 期首 | | 当期末 | |
|-----------------|---------|---------|-----------|------|------------------|------|---------|-------|-----|----------------|-------|-------|-----------|---------|
| | 株数 | 千株 | 株数 | 千株 | | 株数 | 千株 | 株数 | 千株 | | 株数 | 千株 | 株数 | 千株 |
| クリーク・アンド・リバー社 | 5 | 5.8 | 8,717 | 8.7 | MS-Japan | 4.5 | 6.3 | 6,388 | 6.4 | 常磐興産 | 0.8 | — | — | — |
| SBIグローバルアセット | 19.5 | 22.7 | 14,482 | 14.5 | 船場 | 0.5 | — | — | — | カナモト | 15.4 | 16.4 | 58,466 | 58.5 |
| テー・オー・ダブリュー | 19.9 | 20.7 | 7,783 | 32.3 | ジャパンエレベーターSHD | 45.2 | 178,088 | — | — | ニシオホールディングス | 8.2 | 9.6 | 42,000 | 42.1 |
| GMO インターネット | — | 2.8 | 3,458 | 0.3 | フルテック | — | — | — | — | アゴラ ホスピタリティ-G | 13.6 | — | — | — |
| 山田コンサルティングGP | 4.4 | 5.9 | 11,056 | 0.8 | グリーンズ | — | — | — | — | トランス・コスモス | 11.1 | 14.8 | 55,352 | 55.4 |
| セントラルススポーツ | 3.8 | 4.4 | 11,294 | 0.6 | ツナググループ HLDGS | — | — | — | — | 乃村工務社 | 43.5 | 50.7 | 53,387 | 53.6 |
| フルキャストホールディングス | 8.2 | 8.9 | 15,664 | 0.9 | GAMEWITH | — | — | — | — | 藤田観光 | 4.4 | 4.6 | 47,748 | 47.8 |
| エン・ジャパン | 16.2 | 18.9 | 32,092 | 0.4 | MS&CONSULTING | — | — | — | — | KNT-CTホールディングス | 6 | 6.9 | 10,860 | 10.9 |
| リソルホールディングス | 0.2 | — | — | 1.3 | エル・ティー・エス | 1.6 | 3,382 | — | — | トーカイ | 8.8 | 10.3 | 22,958 | 23.1 |
| テクノプロ・ホールディング | 57.9 | 70.7 | 339,572 | 6 | ミダックホールディングス | 7 | 14,483 | — | — | 白洋舎 | 0.3 | — | — | — |
| アトラグループ | 0.9 | — | — | 5.7 | キュービーネット HLDGS | 6.7 | 8,957 | — | — | セコム | 101.5 | 236.7 | 1,320,549 | 1,320.6 |
| アイ・アールジャパンHD | 5.2 | 6 | 5,250 | 13.5 | オーピンググループ | 18.5 | 7,474 | — | — | セントラル警備保障 | 5.4 | 6.3 | 15,957 | 16.0 |
| Keeper 技研 | 6.2 | 7.2 | 27,576 | 0.7 | スプリックス | — | — | — | — | 丹青社 | 19.3 | 24.6 | 35,005 | 35.1 |
| 楽待 | 0.7 | — | — | 4.9 | マネジメントソリューションズ | 6.4 | 9,920 | — | — | メイトックスグループホルデ | 34 | 42.9 | 143,286 | 143.3 |
| 三機サービス | 0.4 | — | — | 2.4 | プロレド・パートナーズ | 2.8 | 1,814 | — | — | 応用地質 | 9.3 | 10.5 | 30,975 | 31.0 |
| Gunosy | 7.9 | 9.2 | 6,706 | 0.7 | AND FACTORY | — | — | — | — | 船井総研ホールディン | 20 | 23.2 | 59,183 | 59.2 |
| デザインワン・ジャパン | 0.6 | — | — | 0.3 | テノ・ホールディングス | — | — | — | — | 進学会ホールディングス | 0.8 | — | — | — |
| イー・ガーディアン | 4.8 | 3.5 | 7,297 | 3 | フロンティア・マネジメント | 4.5 | 3,235 | — | — | オオバ | 1.5 | — | — | — |
| リブセンス | 1.2 | — | — | 0.4 | ピアラ | — | — | — | — | いであ | 0.6 | — | — | — |
| ジャパンマテリアル | 30.5 | 35.6 | 67,853 | 0.7 | コプロ・ホールディングス | — | — | — | — | 学究社 | 4 | 4.6 | 10,695 | 10.7 |
| ベクトル | 11.9 | 15.9 | 18,221 | 0.3 | ギークス | — | — | — | — | イオンディライト | 10.7 | — | — | — |
| ウチヤマホールディングス | 0.9 | — | — | 21.4 | アンビスホールディングス | 24.9 | 15,313 | — | — | ナック | 8.4 | 11.8 | 6,572 | 11.9 |
| チームケアコーポレーション | 8.3 | 9.7 | 10,670 | 27.3 | カープスホールディングス | 31.7 | 26,184 | — | — | ダイセキ | 20.3 | 28 | 100,800 | 100.9 |
| キャリアリンク | 3.7 | 4.3 | 10,281 | 13.6 | フォーラムエンジニアリング | 13.5 | 17,199 | — | — | ステップ | 3.7 | 4.2 | 10,180 | 10.2 |
| IBJ | 7.6 | 8.9 | 7,645 | 3.4 | FAST FITNESS JAP | 4 | 7,320 | — | — | | | | | |
| アサンテ | 5 | 5.7 | 9,644 | — | MACBEE PLANET | 4.3 | 9,378 | — | — | | | | | |
| パリュエーHR | 9 | 10.4 | 16,546 | 12 | ダイレクトマーケティングミクス | 11.9 | 3,558 | — | — | | | | | |
| M&A キャピタルパートナー | 8.1 | 9.4 | 29,939 | 1.9 | ポピンズ | 1.7 | 2,556 | — | — | | | | | |
| ライドオンエクスプレスHD | 4 | 4.6 | 4,659 | 7.8 | LITALICO | 10.6 | 14,649 | — | — | | | | | |
| ERI ホールディングス | 0.6 | — | — | 0.2 | コンフィデンス・インターワーク | — | — | — | — | | | | | |
| アビスト | 0.4 | — | — | 1.1 | アドバンテッジリススクマネ | — | — | — | — | | | | | |
| シグマクス・ホールディン | 13.1 | 33.9 | 31,188 | 49.9 | リログループ | 64.7 | 117,236 | — | — | | | | | |
| ウィルグループ | 8.3 | 9.8 | 9,731 | 6.9 | 東祥 | 9.7 | 7,886 | — | — | | | | | |
| エスクローA J | 2.5 | — | — | 6 | ID&E ホールディングス | — | — | — | — | | | | | |
| メドピア | 8 | 8.9 | 6,203 | 2.1 | ビーウィズ | 3 | 4,554 | — | — | | | | | |
| レアジョブ | 0.4 | — | — | — | サンウエルズ | 6 | 4,020 | — | — | | | | | |
| リクルートホールディングス | 717.9 | 859.3 | 6,814,249 | 19.1 | TRE ホールディングス | 26.7 | 41,919 | — | — | | | | | |
| エラン | 13.2 | 10.2 | 8,200 | 4.1 | 人・夢・技術グループ | 4.8 | 8,932 | — | — | | | | | |
| 土木管理総合試験 | 1 | — | — | 8.7 | NISSOHD | 10.1 | 6,645 | — | — | | | | | |
| 日本郵政 | 1,041.9 | 1,153.4 | 1,722,602 | 18.1 | 大栄環境 | 25.3 | 88,044 | — | — | | | | | |
| ベルシステム24HLDGS | 10.7 | 12.6 | 16,758 | — | GENOVA | 5.3 | 3,641 | — | — | | | | | |
| 鎌倉新書 | 8.5 | 9.9 | 6,147 | 10.3 | 日本管財ホールディン | 12.2 | 34,477 | — | — | | | | | |
| S MN | 0.4 | — | — | — | M&A 総研ホールディン | 15 | 20,250 | — | — | | | | | |
| 一蔵 | 0.3 | — | — | 31.9 | エイチ・アイ・エス | 33.8 | 46,508 | — | — | | | | | |
| グローバルキッズCOMP | 0.4 | — | — | 4.5 | ラックランド | 5.3 | 7,112 | — | — | | | | | |
| エアトリ | 7.3 | 9.5 | 9,405 | 31.3 | 共立メンテナンス | 36.5 | 120,304 | — | — | | | | | |
| アトラエ | 7.3 | 9 | 7,245 | 10.5 | イチネンホールディングス | 11 | 21,989 | — | — | | | | | |
| ストライク | 4.9 | 5.7 | 25,849 | 5.1 | 建設技術研究所 | 12 | 36,240 | — | — | | | | | |
| ソラスト | 27.5 | 32 | 15,712 | 7.3 | スペース | 8.4 | 11,827 | — | — | | | | | |
| セラク | 3 | 3.5 | 6,065 | 9.2 | 燦ホールディングス | 9.7 | 14,598 | — | — | | | | | |
| インソース | 21.6 | 25.2 | 24,872 | 3.9 | スバル興業 | 4.5 | 15,435 | — | — | | | | | |
| ペイカレント | 73.3 | 85.4 | 750,239 | 0.8 | 東京テアトル | — | — | — | — | | | | | |
| ORCHESTRA HLDGS | 2.2 | 2.5 | 1,892 | 4.3 | タナベコンサルティンググル | 9.7 | 7,110 | — | — | | | | | |
| アイモバイル | 12.7 | 17.2 | 11,386 | 3.1 | ナガワ | 3.1 | 21,111 | — | — | | | | | |
| ディスラプターズ | 0.7 | — | — | 7.3 | 東京都競馬 | 8.5 | 44,625 | — | — | | | | | |

| 銘柄 | 株数 | 金額 | 当期末 | |
|---------|---------|-----------|-----------|-------------|
| | | | 株数 | 金額 |
| 合計 | 株数、金額 | 158,797.7 | 218,182.2 | 503,226.360 |
| 銘柄数<比率> | 2,107銘柄 | 1,667銘柄 | <98.7%> | |

(注1) 銘柄欄の()内は国内株式の評価総額に対する各業種の比率。

(注2) 合計欄の< >内は、純資産総額に対する評価額の比率。

(注3) 評価額の単位未満は切捨て。

(2) 先物取引の銘柄別期末残高 (評価額)

| 銘柄別 | 当期末 | |
|-------|-------|-----|
| | 買建額 | 売建額 |
| 国内 | 百万円 | 百万円 |
| TOPIX | 6,734 | — |

(注) 単位未満は切捨て。

トピックス・インデックス・マザーファンド

■有価証券の貸付及び借入の状況

| 項 目 | 当 期 末 | |
|-----|-----------------------------|----------------|
| | 貸 付 | 借 入 |
| 株式 | 株 6,151,500 (20,800) | 株 — (—) |

(注1) ()内は、利害関係人等に貸付もしくは借入をしているもの。
(注2) 当ファンドに係る当作成期末の利害関係人のうち、大和証券株式会社へ20,800株を貸付けています。

■投資信託財産の構成

2025年9月19日現在

| 項 目 | 当 期 末 | |
|--------------|-------------------|-----------|
| | 評 価 額 | 比 率 |
| 株式 | 千円 503,226,360 | % 96.7 |
| コール・ローン等、その他 | 17,300,592 | 3.3 |
| 投資信託財産総額 | 520,526,952 | 100.0 |

(注) 評価額の単位未満は切捨て。

■資産、負債、元本および基準価額の状況

2025年9月19日現在

| 項 目 | 当 期 末 |
|----------------|------------------|
| (A)資産 | 521,357,882,605円 |
| コール・ローン等 | 17,017,558,878 |
| 株式(評価額) | 503,226,360,540 |
| 未収入金 | 68,916,281 |
| 未収配当金 | 200,253,861 |
| その他未収収益 | 12,508,045 |
| 差入委託証拠金 | 832,285,000 |
| (B)負債 | 11,428,396,054 |
| 未払解約金 | 218,051,580 |
| 未払利息 | 2,948,896 |
| 差入委託証拠金代用有価証券 | 921,180,000 |
| 受入担保金 | 10,286,215,578 |
| (C)純資産総額(A－B) | 509,929,486,551 |
| 元本 | 217,281,519,595 |
| 次期繰越損益金 | 292,647,966,956 |
| (D)受益権総口数 | 217,281,519,595口 |
| 1万口当り基準価額(C／D) | 23,469円 |

* 期首における元本額は189,574,987,849円、当作成期間中における追加設定元本額は55,345,212,768円、同解約元本額は27,638,681,022円です。

* 当期末における当マザーファンドを投資対象とする投資信託の元本額：

| | |
|----------------------------------|----------------|
| トピックス・インデックスファンド | 2,763,588,363円 |
| ダイワ・トピックス・インデックスファンドⅤA | 3,508,878,682円 |
| 適格機関投資家専用・ダイワ・トピックスインデックスファンドⅤA2 | 899,907円 |
| ダイワ国内重視バランスファンド30ⅤA(一般投資家私募) | 7,571,528円 |
| ダイワ国内重視バランスファンド50ⅤA(一般投資家私募) | 86,431,682円 |
| ダイワ国際分散バランスファンド30ⅤA(一般投資家私募) | 9,421,930円 |
| ダイワ国際分散バランスファンド50ⅤA(一般投資家私募) | 212,737,831円 |

| | |
|---|-----------------|
| 国内株式ファンド(適格機関投資家専用) | 1,491,582,388円 |
| 日本株式インデックスファンド(FOFs用)(適格機関投資家専用) | 930,140,465円 |
| アセット・アロケーションファンド(リスク判断付き)2023-07(適格機関投資家専用) | 320,911,436円 |
| D－I'sTOPIXインデックス | 9,984,557円 |
| DCダイワ・ターゲットイヤー2050 | 237,687,647円 |
| iFreeTOPIXインデックス | 11,256,013,516円 |
| iFree8資産バランス | 5,572,273,091円 |
| iFree年金バランス | 1,235,711,617円 |
| DCダイワ・ターゲットイヤー2060 | 5,326,678円 |
| DCダイワ日本株式インデックス | 71,170,881,966円 |
| ダイワ・ライフ・バランス30 | 2,677,917,411円 |
| ダイワ・ライフ・バランス50 | 5,193,252,361円 |
| ダイワ・ライフ・バランス70 | 6,265,477,990円 |
| 年金ダイワ日本株式インデックス | 10,574,712,619円 |
| DCダイワ・ターゲットイヤー2030 | 38,766,758円 |
| DCダイワ・ターゲットイヤー2040 | 76,467,973円 |
| ダイワつみたてインデックス日本株式 | 7,634,068,684円 |
| ダイワつみたてインデックスバランス30 | 12,171,768円 |
| ダイワつみたてインデックスバランス50 | 14,345,245円 |
| ダイワつみたてインデックスバランス70 | 287,500,204円 |
| ダイワ国内株式インデックス(ラップ専用) | 31,551,522,637円 |
| ダイワ世界バランスファンド40ⅤA | 39,002,619円 |
| ダイワ世界バランスファンド60ⅤA | 17,507,099円 |
| ダイワ・バランスファンド35ⅤA | 2,332,334,919円 |
| ダイワ・バランスファンド25ⅤA(適格機関投資家専用) | 239,462,426円 |
| ダイワ国内バランスファンド25ⅤA(適格機関投資家専用) | 30,851,624円 |
| ダイワ国内バランスファンド30ⅤA(適格機関投資家専用) | 40,207,937円 |
| ダイワ・ノーロードTOPIXファンド | 211,955,964円 |
| ダイワファンドラップTOPIXインデックス | 19,183,398,316円 |
| ダイワTOPIXインデックス(ダイワSMA専用) | 19,690,751,785円 |
| ダイワファンドラップオンラインTOPIXインデックス | 3,286,841,219円 |
| スタイル9(4資産分散・保守型) | 1,470,826円 |
| スタイル9(4資産分散・バランス型) | 10,288,391円 |
| スタイル9(4資産分散・積極型) | 15,812,657円 |
| スタイル9(6資産分散・保守型) | 638,178円 |
| スタイル9(6資産分散・バランス型) | 18,747,529円 |
| スタイル9(6資産分散・積極型) | 22,164,178円 |
| スタイル9(8資産分散・保守型) | 1,013,262円 |
| スタイル9(8資産分散・バランス型) | 17,060,298円 |
| スタイル9(8資産分散・積極型) | 45,383,620円 |
| ダイワ国内株式インデックス(投資一任専用) | 21,813,634円 |
| ダイワ・インデックスセレクトTOPIX | 881,885,859円 |
| ダイワライフスタイル25 | 81,547,121円 |
| ダイワライフスタイル50 | 406,745,338円 |
| ダイワライフスタイル75 | 357,145,312円 |
| DC・ダイワ・トピックス・インデックス(確定拠出年金専用ファンド) | 7,181,242,550円 |

* 当期末の計算口数当りの純資産額は23,469円です。

■損益の状況

当期 自 2024年 9月20日 至 2025年 9月19日

| 項 目 | 当 期 |
|------------------------|---------------------|
| (A) 配当等収益 | 10, 073, 205, 848円 |
| 受取配当金 | 9, 799, 238, 842 |
| 受取利息 | 77, 949, 266 |
| その他収益金 | 241, 643, 978 |
| 支払利息 | △ 45, 626, 238 |
| (B) 有価証券売買損益 | 81, 471, 817, 071 |
| 売買益 | 96, 144, 165, 195 |
| 売買損 | △ 14, 672, 348, 124 |
| (C) 先物取引等損益 | 1, 699, 193, 250 |
| 取引益 | 2, 647, 795, 200 |
| 取引損 | △ 948, 601, 950 |
| (D) 当期損益金 (A + B + C) | 93, 244, 216, 169 |
| (E) 前期繰越損益金 | 171, 262, 396, 045 |
| (F) 解約差損益金 | △ 28, 776, 955, 490 |
| (G) 追加信託差損益金 | 56, 918, 310, 232 |
| (H) 合計 (D + E + F + G) | 292, 647, 966, 956 |
| 次期繰越損益金 (H) | 292, 647, 966, 956 |

- (注 1) 解約差損益金とは、一部解約時の解約価額と元本との差額をいい、元本を下回る場合は利益として、上回る場合は損失として処理されます。
- (注 2) 追加信託差損益金とは、追加信託金と元本との差額をいい、元本を下回る場合は損失として、上回る場合は利益として処理されます。

配当込みトピックス（本書類における「トピックス（配当込み）」をいう。）の指数値及び同指数に係る標章又は商標は、株式会社JPX総研又は株式会社JPX総研の関連会社（以下「JPX」という。）の知的財産であり、指数の算出、指数値の公表、利用など同指数に関するすべての権利・ノウハウ及び同指数に係る標章又は商標に関するすべての権利はJPXが有する。JPXは、同指数の指数値の算出又は公表の誤謬、遅延又は中断に対し、責任を負わない。当ファンドは、JPXにより提供、保証又は販売されるものではなく、当ファンドの設定、販売及び販売促進活動に起因するいかなる損害に対してもJPXは責任を負わない。

《お知らせ》

■運用報告書にかかる信託約款の条文変更について

2025年 4月 1日付の投資信託及び投資法人に関する法律の改正により、運用報告書にかかる規定が変更されたため、運用報告書にかかる信託約款の条文を以下のとおり変更しました。（下線部を変更）

<変更前>

（運用報告書）

委託者は、投資信託及び投資法人に関する法律第14条に定める運用報告書を交付しません。

<変更後>

（運用状況にかかる情報）

委託者は、投資信託及び投資法人に関する法律第14条に定める事項にかかる情報を提供しません。