

当ファンドの仕組みは次の通りです。

商品分類	追加型投信／海外／債券	
信託期間	2028年10月6日まで（2008年11月7日設定）	
運用方針	ブラデスコ ブラジル債券マザーファンド受益証券への投資を通じて、主としてブラジルレアル建てのブラジル国債に投資を行うことにより、信託財産の着実な成長と安定した収益の確保をめざして運用を行います。マザーファンド受益証券の組入比率は高位を維持することを基本とします。実質組入外貨建資産については、原則として為替ヘッジを行いません。マザーファンドにおける債券等の運用にあたっては、バンコ・ブラデスコ・エスエーに、運用指図に関する権限を委託します。	
主要運用対象	ベ ビ ー ファン	ブラデスコ ブラジル債券マザーファンド受益証券を主要投資対象とします。
	マ ザ ー ファン	ブラジルレアル建てのブラジル国債を主要投資対象とします。
主な組入制限	ベ ビ ー ファン	外貨建資産への実質投資割合に制限を設けません。
	マ ザ ー ファン	外貨建資産への投資割合に制限を設けません。
分配方針	経費等控除後の配当等収益および売買益（評価益を含みます。）等の全額を分配対象額とし、分配金額は、基準価額水準、市況動向等を勘案して委託会社が決定します。原則として、配当等収益や分配対象額の水準等を考慮し、安定した分配を継続することをめざします。ただし、分配対象収益が少額の場合には分配を行わないことがあります。また、基準価額水準、運用状況等によっては安定した分配としないことがあります。	

運用報告書（全体版）

ブラデスコ ブラジル債券  
ファンド（分配重視型）



第190期（決算日：2024年11月8日）  
第191期（決算日：2024年12月9日）  
第192期（決算日：2025年1月8日）  
第193期（決算日：2025年2月10日）  
第194期（決算日：2025年3月10日）  
第195期（決算日：2025年4月8日）



受益者のみなさまへ

平素は格別のご愛顧を賜り厚く御礼申し上げます。  
さて、お手持ちの「ブラデスコ ブラジル債券ファンド（分配重視型）」は、去る4月8日に第195期の決算を行いましたので、法令に基づいて第190期～第195期の運用状況をまとめてご報告申し上げます。  
今後とも引き続きお引き立て賜りますようお願い申し上げます。



三菱UFJアセットマネジメント

東京都港区東新橋一丁目9番1号  
ホームページ <https://www.am.mufg.jp/>

当運用報告書に関するお問い合わせ先	
お客さま専用 フリーダイヤル	<b>0120-151034</b> （受付時間：営業日の9:00～17:00、 土・日・祝日・12月31日～1月3日を除く）
お客さまのお取引内容につきましては、お取扱いの販売会社にお尋ねください。	

## 本資料の表記にあたって

- ・原則として、各表の数量、金額の単位未満は切捨て、比率は四捨五入で表記しておりますので、表中の個々の数字の合計が合計欄の値とは一致しないことがあります。ただし、単位未満の数値については小数を表記する場合があります。
- ・一印は組入れまたは売買がないことを示しています。

## ○最近30期の運用実績

決 算 期	基 準 (分配落)	価 額			( 参 考 指 数 ) I R F - M 指 数		債 券 組 入 比 率	債 券 先 物 比 率	純 資 産 総 額
		税 込 分 配	み 金 騰 落	中 率	(円換算ベース)	期 中 騰 落 率			
	円	円		%		%	%	%	百万円
166期(2022年11月8日)	4,838	20		1.2	432,983.94	1.4	97.4	—	3,989
167期(2022年12月8日)	4,421	20	△ 8.2		398,130.80	△ 8.0	97.0	—	3,598
168期(2023年1月10日)	4,268	20	△ 3.0		386,706.93	△ 2.9	96.1	—	3,442
169期(2023年2月8日)	4,272	20		0.6	389,656.43	0.8	96.4	—	3,390
170期(2023年3月8日)	4,517	20		6.2	415,173.50	6.5	96.4	—	3,555
171期(2023年4月10日)	4,551	20		1.2	420,487.83	1.3	96.4	—	3,520
172期(2023年5月8日)	4,773	20		5.3	444,286.03	5.7	97.1	—	3,657
173期(2023年6月8日)	5,047	20		6.2	472,351.97	6.3	96.9	—	3,771
174期(2023年7月10日)	5,255	20		4.5	495,031.26	4.8	96.1	—	3,816
175期(2023年8月8日)	5,264	20		0.6	498,465.83	0.7	95.9	—	3,755
176期(2023年9月8日)	5,316	20		1.4	506,089.82	1.5	96.3	—	3,755
177期(2023年10月10日)	5,184	20	△ 2.1		497,863.02	△ 1.6	96.0	—	3,626
178期(2023年11月8日)	5,565	20		7.7	536,963.23	7.9	97.8	—	3,841
179期(2023年12月8日)	5,334	20	△ 3.8		516,966.82	△ 3.7	96.3	—	3,595
180期(2024年1月9日)	5,438	20		2.3	529,222.23	2.4	96.1	—	3,618
181期(2024年2月8日)	5,497	20		1.5	538,438.74	1.7	96.2	—	3,605
182期(2024年3月8日)	5,537	20		1.1	545,123.07	1.2	98.1	—	3,575
183期(2024年4月8日)	5,508	20	△ 0.2		545,221.85	0.0	94.1	—	3,520
184期(2024年5月8日)	5,593	20		1.9	557,902.78	2.3	97.0	—	3,533
185期(2024年6月10日)	5,341	20	△ 4.1		533,454.29	△ 4.4	96.4	—	3,325
186期(2024年7月8日)	5,356	20		0.7	540,711.33	1.4	97.3	—	3,320
187期(2024年8月8日)	4,747	20	△ 11.0		480,759.66	△ 11.1	96.7	—	2,886
188期(2024年9月9日)	4,677	20	△ 1.1		476,553.39	△ 0.9	97.5	—	2,829
189期(2024年10月8日)	4,908	20		5.4	503,723.48	5.7	96.9	—	2,935
190期(2024年11月8日)	4,878	20	△ 0.2		503,542.33	△ 0.0	98.0	—	2,898
191期(2024年12月9日)	4,388	20	△ 9.6		454,313.03	△ 9.8	96.8	—	2,585
192期(2025年1月8日)	4,575	20		4.7	478,345.94	5.3	95.7	—	2,655
193期(2025年2月10日)	4,653	20		2.1	489,916.59	2.4	97.2	—	2,660
194期(2025年3月10日)	4,578	20	△ 1.2		484,052.92	△ 1.2	95.8	—	2,604
195期(2025年4月8日)	4,543	20	△ 0.3		483,318.45	△ 0.2	97.0	—	2,561

(注) 基準価額の騰落率は分配金込み。

(注) 基準価額動向の理解に資するため、参考指数を掲載しておりますが、当ファンドのベンチマークではありません。

(注) I R F - M指数とは、ANBIMA（ブラジル金融資本市場協会）が発表するブラジルリアル建ての国債指数で、固定利付債と割引債により構成されています。

I R F - M指数（円換算ベース）とは、I R F - M指数をもとに、委託会社が計算したものです。

(注) 外国の指数は、基準価額への反映にに合わせて前営業日の値を使用しております。

(注) 当ファンドは親投資信託を組み入れますので、「債券組入比率」、「債券先物比率」は実質比率を記載しております。

(注) 「債券先物比率」は買建比率－売建比率。

## ○当作成期中の基準価額と市況等の推移

決 算 期	年 月 日	基 準 価 額		( 参 考 指 数 ) I R F - M 指 数 (円換算ベース)		債 組 入 比 率	債 先 物 比 率
			騰 落 率		騰 落 率		
第190期	(期 首) 2024年10月 8 日	円 4,908	% —	503,723.48	% —	% 96.9	% —
	10月末	4,841	△1.4	497,660.25	△1.2	97.5	—
	(期 末) 2024年11月 8 日	4,898	△0.2	503,542.33	△0.0	98.0	—
第191期	(期 首) 2024年11月 8 日	4,878	—	503,542.33	—	98.0	—
	11月末	4,515	△7.4	466,013.97	△7.5	96.1	—
	(期 末) 2024年12月 9 日	4,408	△9.6	454,313.03	△9.8	96.8	—
第192期	(期 首) 2024年12月 9 日	4,388	—	454,313.03	—	96.8	—
	12月末	4,481	2.1	466,145.40	2.6	95.2	—
	(期 末) 2025年 1 月 8 日	4,595	4.7	478,345.94	5.3	95.7	—
第193期	(期 首) 2025年 1 月 8 日	4,575	—	478,345.94	—	95.7	—
	1 月末	4,692	2.6	491,872.19	2.8	96.4	—
	(期 末) 2025年 2 月10日	4,673	2.1	489,916.59	2.4	97.2	—
第194期	(期 首) 2025年 2 月10日	4,653	—	489,916.59	—	97.2	—
	2 月末	4,603	△1.1	485,550.13	△0.9	97.8	—
	(期 末) 2025年 3 月10日	4,598	△1.2	484,052.92	△1.2	95.8	—
第195期	(期 首) 2025年 3 月10日	4,578	—	484,052.92	—	95.8	—
	3 月末	4,669	2.0	495,182.51	2.3	96.6	—
	(期 末) 2025年 4 月 8 日	4,563	△0.3	483,318.45	△0.2	97.0	—

(注) 期末基準価額は分配金込み、騰落率は期首比。

(注) 当ファンドは親投資信託を組み入れますので、「債券組入比率」、「債券先物比率」は実質比率を記載しております。

(注) 「債券先物比率」は買建比率－売建比率。

# 運用経過

第190期～第195期：2024年10月9日～2025年4月8日

## ▶ 当作成期中の基準価額等の推移について

### 基準価額等の推移



第190期首	4,908円
第195期末	4,543円
既払分配金	120円
騰落率	-5.0%
(分配金再投資ベース)	

※分配金再投資基準価額は、分配金が支払われた場合、収益分配金（税込み）を分配時に再投資したものとみなして計算したもので、ファンドの運用の実質的なパフォーマンスを示すものです。

※実際のファンドにおいては、分配金を再投資するかどうかについては、受益者のみなさまがご利用のコースにより異なります。また、ファンドの購入価額により課税条件も異なります。従って、各個人の受益者のみなさまの損益の状況を示すものではない点にご留意ください。

### 基準価額の動き

基準価額は期間の初めに比べ5.0%（分配金再投資ベース）の下落となりました。

## > 基準価額の主な変動要因

### 上昇要因

債券市況が上昇したことなどが基準価額の上昇要因となりました。

### 下落要因

ブラジルレアルが対円で下落したことや信託報酬などが基準価額の下落要因となりました。

第190期～第195期：2024年10月9日～2025年4月8日

## 投資環境について

### ▶ 債券市況

**IRF-M指数（Local）は上昇しました。**

当期間は、ブラジルレアル建て国債の代表的な指数であるIRF-M指数（Local）は上昇しました。ブラジル中銀の利上げ長期化観測などを受けて、期間を通じて見るとブラジル2年債金利は上昇した一方、債券利子収入を享受したことなどから債券市況は上昇しました。

### ▶ 為替市況

**ブラジルレアルは対円で下落しました。**

ルラ政権の政策による財政悪化懸念などがマイナスに影響し、期間を通じて見るとブラジルレアルは対円で下落しました。

## 当該投資信託のポートフォリオについて

### ▶ ブラデスコ ブラジル債券ファンド（分配重視型）

主要投資対象であるブラデスコ ブラジル債券マザーファンド受益証券への投資を通じて、ブラジルレアル建てのブラジル国債を高位に組み入れた運用を行いました。

### ▶ ブラデスコ ブラジル債券マザーファンド

#### 債券種別構成

割引国債や固定利付国債の中で流動性が高い銘柄を中心に組入れて運用しました。

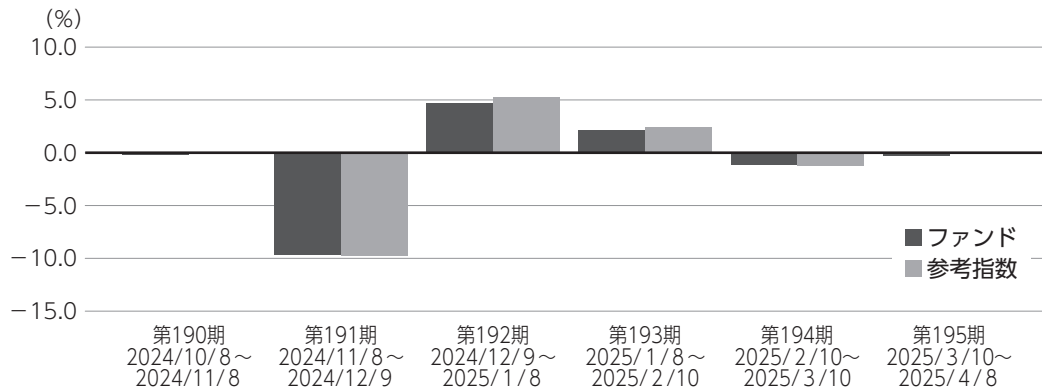
#### 金利戦略

当期間はデュレーション（平均回収期間や金利感応度）を参考指数対比ほぼ中立にし、同水準を維持しました。

第190期～第195期：2024/10/9～2025/4/8

## ▶ 当該投資信託のベンチマークとの差異について

### 基準価額と参考指数の対比（騰落率）



※ファンドの騰落率は分配金込みで計算しています。

当ファンドは運用の目標となるベンチマークを設けておりません。上記のグラフは当ファンド（ベビーファンド）の基準価額と参考指数の騰落率との対比です。

参考指数は I R F - M 指数（円換算ベース）です。

## 分配金について

収益分配金につきましては、基準価額水準、市況動向、分配対象額の水準等を勘案し、次表の通りとさせていただきます。収益分配に充てなかった利益（留保益）につきましては、信託財産中に留保し、運用の基本方針に基づいて運用します。

### 分配原資の内訳

（単位：円、1万口当たり、税込み）

項 目	第190期 2024年10月9日～ 2024年11月8日	第191期 2024年11月9日～ 2024年12月9日	第192期 2024年12月10日～ 2025年1月8日	第193期 2025年1月9日～ 2025年2月10日	第194期 2025年2月11日～ 2025年3月10日	第195期 2025年3月11日～ 2025年4月8日
当期分配金 （対基準価額比率）	20 (0.408%)	20 (0.454%)	20 (0.435%)	20 (0.428%)	20 (0.435%)	20 (0.438%)
当期の収益	20	18	20	20	20	20
当期の収益以外	－	1	－	－	－	－
翌期繰越分配対象額	729	728	820	832	837	840

（注）対基準価額比率は当期分配金（税込み）の期末基準価額（分配金込み）に対する比率であり、ファンドの収益率とは異なります。

（注）当期の収益、当期の収益以外は小数点以下切捨てで算出しているため合計が当期分配金と一致しない場合があります。

## 今後の運用方針（作成対象期間末での見解です。）

### ▶ ブラデスコ ブラジル債券ファンド（分配重視型）

為替ヘッジは行わずに、主要投資対象であるブラデスコ ブラジル債券マザーファンド受益証券への投資を通じて、ブラジルリアル建てのブラジル国債を高位に組み入れ、信託財産の着実な成長と安定した収益の確保をめざした運用を行う方針です。

### ▶ ブラデスコ ブラジル債券マザーファンド

金利戦略では、当面は参考指数（IRF-M指数）対比でほぼ中立であるデュレーション水準を維持するものの、政局や政策動向等に注視しながら、デュレーションを調整する方針です。種別戦略では、運用効率を勘案し、割引国債や固定利付国債の中で、流動性が高い銘柄の組入比率を高めとします。



2024年10月9日～2025年4月8日

# 1万口当たりの費用明細

項目	第190期～第195期		項目の概要
	金額 (円)	比率 (%)	
(a) 信託報酬	39	0.823	(a) 信託報酬 = 作成期中の平均基準価額 × 信託報酬率 × (作成期中の日数 ÷ 年間日数)
（投信会社）	(18)	(0.384)	ファンドの運用・調査、受託会社への運用指図、基準価額の算出、目論見書等の作成等の対価
（販売会社）	(19)	(0.411)	交付運用報告書等各種書類の送付、顧客口座の管理、購入後の情報提供等の対価
（受託会社）	(1)	(0.027)	ファンドの財産の保管および管理、委託会社からの運用指図の実行等の対価
(b) その他費用	4	0.081	(b) その他費用 = 作成期中のその他費用 ÷ 作成期中の平均受益権口数
（保管費用）	(4)	(0.079)	有価証券等を海外で保管する場合、海外の保管機関に支払われる費用
（監査費用）	(0)	(0.002)	ファンドの決算時等に監査法人から監査を受けるための費用
合 計	43	0.904	

作成期中の平均基準価額は、4,680円です。

(注) 作成期間の費用（消費税等のかかるものは消費税等を含む）は、追加・解約により受益権口数に変動があるため、簡便法により算出した結果です。

(注) 各金額は項目ごとに円未満は四捨五入してあります。

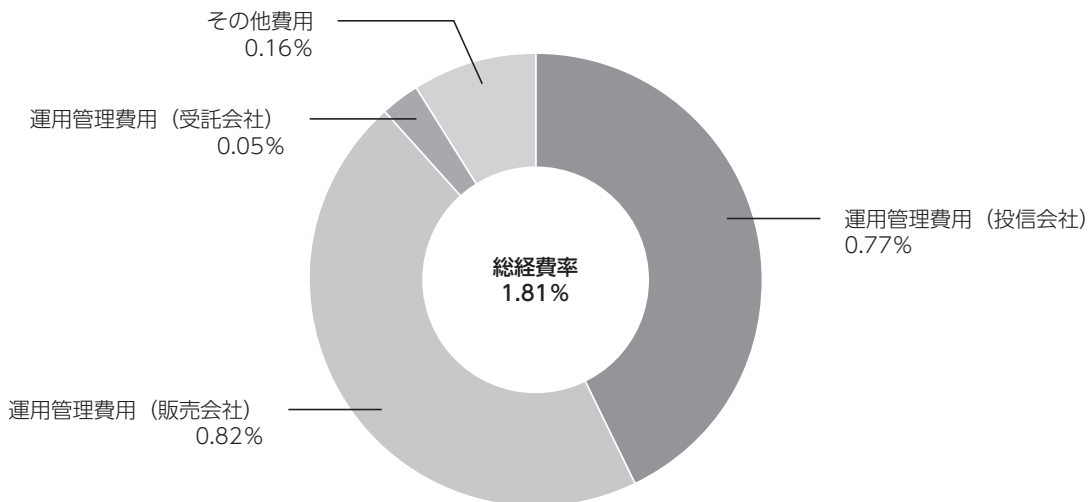
(注) その他費用は、このファンドが組み入れている親投資信託が支払った金額のうち、当ファンドに対応するものを含みます。

(注) 各比率は1万口当たりのそれぞれの費用金額（円未満の端数を含む）を作成期間の平均基準価額で除して100を乗じたもので、項目ごとに小数第3位未満は四捨五入してあります。

## （参考情報）

### ■総経費率

当作成対象期間の運用・管理にかかった費用の総額（原則として、募集手数料、売買委託手数料及び有価証券取引税を除く。）を作成期中の平均受益権口数に作成期中の平均基準価額（1口当たり）を乗じた数で除した**総経費率（年率）は1.81%**です。



(注) 費用は、1万口当たりの費用明細において用いた簡便法により算出したものです。

(注) 各費用は、原則として、募集手数料、売買委託手数料及び有価証券取引税を含みません。

(注) 各比率は、年率換算した値です。

(注) 前記の前提条件で算出したものです。このため、これらの値はあくまでも参考であり、実際に発生した費用の比率とは異なります。

○売買及び取引の状況

(2024年10月9日～2025年4月8日)

親投資信託受益証券の設定、解約状況

銘 柄	第190期～第195期			
	設 定		解 約	
	口 数	金 額	口 数	金 額
ブラデスコ ブラジル債券マザーファンド	千口 —	千円 —	千口 85,624	千円 246,000

○利害関係人との取引状況等

(2024年10月9日～2025年4月8日)

該当事項はございません。

利害関係人とは、投資信託及び投資法人に関する法律第11条第1項に規定される利害関係人です。

○組入資産の明細

(2025年4月8日現在)

親投資信託残高

銘	柄	第189期末	第195期末	
		口数	口数	評価額
ブラデスコ ブラジル債券マザーファンド		千口 970,600	千口 884,976	千円 2,535,368

○投資信託財産の構成

(2025年4月8日現在)

項 目	第195期末	
	評 価 額	比 率
ブラデスコ ブラジル債券マザーファンド	千円 2,535,368	% 98.2
コール・ローン等、その他	46,115	1.8
投資信託財産総額	2,581,483	100.0

(注) ブラデスコ ブラジル債券マザーファンドにおいて、作成期末における外貨建純資産 (2,972,359千円) の投資信託財産総額 (3,044,795千円) に対する比率は97.6%です。

(注) 外貨建資産は、作成期末の時価をわが国の対顧客電信売買相場の仲値により邦貨換算したものです。なお、作成期末における邦貨換算レートは以下の通りです。

1 ブラジルレアル=24.9742円		
--------------------	--	--

## ○資産、負債、元本及び基準価額の状況

項 目	第190期末	第191期末	第192期末	第193期末	第194期末	第195期末
	2024年11月8日現在	2024年12月9日現在	2025年1月8日現在	2025年2月10日現在	2025年3月10日現在	2025年4月8日現在
	円	円	円	円	円	円
(A) 資産	2,916,488,134	2,609,108,762	2,671,466,177	2,687,196,883	2,619,682,762	2,581,483,378
コール・ローン等	34,750,384	31,602,391	24,421,854	41,430,317	22,276,537	34,114,303
ブラデスコ ブラジル債券マザーファンド(評価額)	2,869,737,546	2,558,506,186	2,628,044,181	2,633,766,041	2,585,405,942	2,535,368,644
未収入金	12,000,000	19,000,000	19,000,000	12,000,000	12,000,000	12,000,000
未収利息	204	185	142	525	283	431
(B) 負債	17,893,623	23,683,785	16,448,503	26,416,364	15,084,573	19,512,180
未払収益分配金	11,884,920	11,784,236	11,605,692	11,437,805	11,378,197	11,279,969
未払解約金	1,955,648	7,965,649	1,278,100	10,959,847	320,222	4,746,189
未払信託報酬	4,041,748	3,922,925	3,554,767	4,007,501	3,376,708	3,476,297
その他未払費用	11,307	10,975	9,944	11,211	9,446	9,725
(C) 純資産総額(A－B)	2,898,594,511	2,585,424,977	2,655,017,674	2,660,780,519	2,604,598,189	2,561,971,198
元本	5,942,460,273	5,892,118,119	5,802,846,440	5,718,902,598	5,689,098,587	5,639,984,589
次期繰越損益金	△3,043,865,762	△3,306,693,142	△3,147,828,766	△3,058,122,079	△3,084,500,398	△3,078,013,391
(D) 受益権総口数	5,942,460,273口	5,892,118,119口	5,802,846,440口	5,718,902,598口	5,689,098,587口	5,639,984,589口
1万口当たり基準価額(C／D)	4,878円	4,388円	4,575円	4,653円	4,578円	4,543円

## ○損益の状況

項 目	第190期	第191期	第192期	第193期	第194期	第195期
	2024年10月9日～ 2024年11月8日	2024年11月9日～ 2024年12月9日	2024年12月10日～ 2025年1月8日	2025年1月9日～ 2025年2月10日	2025年2月11日～ 2025年3月10日	2025年3月11日～ 2025年4月8日
	円	円	円	円	円	円
(A) 配当等収益	5,424	5,433	5,183	9,740	9,312	9,562
受取利息	5,424	5,433	5,183	9,740	9,312	9,562
(B) 有価証券売買損益	△ 2,285,930	△ 272,839,345	123,892,082	59,582,932	△ 27,570,578	△ 5,408,839
売買益	376,457	1,365,575	124,759,918	60,724,564	194,592	676,234
売買損	△ 2,662,387	△ 274,204,920	△ 867,836	△ 1,141,632	△ 27,765,170	△ 6,085,073
(C) 信託報酬等	△ 4,053,055	△ 3,933,900	△ 3,564,711	△ 4,018,712	△ 3,386,154	△ 3,486,022
(D) 当期損益金 (A + B + C)	△ 6,333,561	△ 276,767,812	120,332,554	55,573,960	△ 30,947,420	△ 8,885,299
(E) 前期繰越損益金	△ 892,532,462	△ 901,803,540	△ 1,170,356,684	△ 1,044,429,767	△ 993,722,970	△ 1,025,344,407
(F) 追加信託差損益金	△ 2,133,114,819	△ 2,116,337,554	△ 2,086,198,944	△ 2,057,828,467	△ 2,048,451,811	△ 2,032,503,716
(配当等相当額)	( 96,031,179)	( 95,688,435)	( 94,801,095)	( 94,113,071)	( 94,164,489)	( 94,015,696)
(売買損益相当額)	(△ 2,229,145,998)	(△ 2,212,025,989)	(△ 2,181,000,039)	(△ 2,151,941,538)	(△ 2,142,616,300)	(△ 2,126,519,412)
(G) 計 (D + E + F)	△ 3,031,980,842	△ 3,294,908,906	△ 3,136,223,074	△ 3,046,684,274	△ 3,073,122,201	△ 3,066,733,422
(H) 収益分配金	△ 11,884,920	△ 11,784,236	△ 11,605,692	△ 11,437,805	△ 11,378,197	△ 11,279,969
次期繰越損益金 (G + H)	△ 3,043,865,762	△ 3,306,693,142	△ 3,147,828,766	△ 3,058,122,079	△ 3,084,500,398	△ 3,078,013,391
追加信託差損益金	△ 2,133,114,819	△ 2,116,337,554	△ 2,086,198,944	△ 2,057,828,467	△ 2,048,451,811	△ 2,032,503,716
(配当等相当額)	( 96,045,490)	( 95,701,196)	( 94,822,643)	( 94,136,621)	( 94,179,698)	( 94,032,692)
(売買損益相当額)	(△ 2,229,160,309)	(△ 2,212,038,750)	(△ 2,181,021,587)	(△ 2,151,965,088)	(△ 2,142,631,509)	(△ 2,126,536,408)
分配準備積立金	337,536,665	333,332,879	381,413,565	382,061,164	382,054,771	379,909,297
繰越損益金	△ 1,248,287,608	△ 1,523,688,467	△ 1,443,043,387	△ 1,382,354,776	△ 1,418,103,358	△ 1,425,418,972

(注) (B) 有価証券売買損益は各期末の評価換えによるものを含みます。

(注) (C) 信託報酬等には信託報酬に対する消費税等相当額を含めて表示しています。

(注) (F) 追加信託差損益金とあるのは、信託の追加設定の際、追加設定をした価額から元本を差し引いた差額分をいいます。

## ＜注記事項＞

- ① 作成期首（前作成期末）元本額 5,980,186,851円  
  作成期中追加設定元本額 53,197,316円  
  作成期中一部解約元本額 393,399,578円  
  また、1口当たり純資産額は、作成期末0.4543円です。
- ② 純資産総額が元本額を下回っており、その差額は3,078,013,391円です。
- ③ 分配金の計算過程

項 目	2024年10月9日～ 2024年11月8日	2024年11月9日～ 2024年12月9日	2024年12月10日～ 2025年1月8日	2025年1月9日～ 2025年2月10日	2025年2月11日～ 2025年3月10日	2025年3月11日～ 2025年4月8日
費用控除後の配当等収益額	12,116,844円	10,896,477円	65,286,629円	18,264,900円	13,881,454円	13,081,788円
費用控除後・繰越欠損金繰戻後の有価証券売買等損益額	－円	－円	－円	－円	－円	－円
収益調整金額	96,045,490円	95,701,196円	94,822,643円	94,136,621円	94,179,698円	94,032,692円
分配準備積立金額	337,304,741円	334,220,638円	327,732,628円	375,234,069円	379,551,514円	378,107,478円
当ファンドの分配対象収益額	445,467,075円	440,818,311円	487,841,900円	487,635,590円	487,612,666円	485,221,958円
1万口当たり収益分配対象額	749円	748円	840円	852円	857円	860円
1万口当たり分配金額	20円	20円	20円	20円	20円	20円
収益分配金金額	11,884,920円	11,784,236円	11,605,692円	11,437,805円	11,378,197円	11,279,969円

- ④ 「ブラデスコ ブラジル債券マザーファンド」の信託財産の運用の指図に係る権限の全部または一部を委託するために要する費用として、  
  信託財産に属する同親投資信託の信託財産の純資産総額に対し年10,000分の35の率を乗じて得た額を委託者報酬の中から支弁しております。

## ○分配金のお知らせ

	第190期	第191期	第192期	第193期	第194期	第195期
1 万口当たり分配金（税込み）	20円	20円	20円	20円	20円	20円

- ・分配金は、分配後の基準価額と個々の受益者の個別元本との差により、課税扱いとなる「普通分配金」と、非課税扱いとなる「元本払戻金（特別分配金）」に分かれます。
- ・分配後の基準価額が個別元本と同額または上回る場合は、全額が普通分配金となります。分配後の基準価額が個別元本を下回る場合には、下回る部分の額が元本払戻金（特別分配金）となり、残りの額が普通分配金となります。
- ・元本払戻金（特別分配金）が発生した場合は、分配金発生時に個々の受益者の個別元本から当該元本払戻金（特別分配金）を控除した額が、その後の個々の受益者の個別元本となります。

\*三菱ＵＦＪアセットマネジメントでは本資料のほかに当ファンドに関する情報等の開示を行っている場合があります。詳しくは、取り扱い販売会社にお問い合わせいただくか、当社ホームページ（<https://www.am.mufg.jp/>）をご覧ください。

### 【お 知 ら せ】

- ①東京証券取引所の取引時間の延伸に伴い、申込締切時間の変更を行いました。詳細は、当社ホームページ（<https://www.am.mufg.jp/>）から当該ファンドページの目論見書をご覧ください。  
(2024年11月5日)
- ②投資信託及び投資法人に関する法律第14条の改正に伴い、記載変更を行い、信託約款に所要の変更を行いました。  
(2025年4月1日)

# ブラデスコ ブラジル債券マザーファンド

## 《第33期》決算日2025年4月8日

[計算期間：2024年10月9日～2025年4月8日]

「ブラデスコ ブラジル債券マザーファンド」は、4月8日に第33期の決算を行いました。  
以下、法令・諸規則に基づき、当マザーファンドの第33期の運用状況をご報告申し上げます。

運 用 方 針	主としてブラジルリアル建てのブラジル国債に投資を行うことにより、信託財産の着実な成長と安定した収益の確保をめざして運用を行います。なお、投資環境等を勘案して、一部、ブラジルリアル建ての国際機関債、政府機関債等に投資する場合があります。金利や物価の動向、経済情勢や投資環境等を勘案してポートフォリオを構築します。債券等の運用にあたっては、バンコ・ブラデスコ・エスエーに、運用指図に関する権限を委託します。組入外貨建資産については、原則として為替ヘッジを行いません。
主 要 運 用 対 象	ブラジルリアル建てのブラジル国債を主要投資対象とします。
主 な 組 入 制 限	外貨建資産への投資割合に制限を設けません。

## ○最近5期の運用実績

決 算 期	基 準 価 額		( 参 考 指 数 ) I R F - M 指 数		債 券 組 入 比 率	債 券 先 物 比 率	純 資 産 額
	期 騰 落	中 率	(円換算ベース)	期 騰 落			
	円	%		%	%	%	百万円
29期(2023年4月10日)	25,239	△ 1.9	420,487.83	△ 1.5	97.4	—	4,750
30期(2023年10月10日)	29,719	17.8	497,863.02	18.4	97.0	—	4,361
31期(2024年4月8日)	32,566	9.6	545,221.85	9.5	95.1	—	4,257
32期(2024年10月8日)	29,933	△ 8.1	503,723.48	△ 7.6	97.9	—	3,530
33期(2025年4月8日)	28,649	△ 4.3	483,318.45	△ 4.1	98.0	—	3,030

(注) 基準価額動向の理解に資するため、参考指数を掲載しておりますが、当ファンドのベンチマークではありません。

(注) I R F - M指数とは、ANBIMA（ブラジル金融資本市場協会）が発表するブラジルリアル建ての国債指数で、固定利付債と割引債により構成されています。

I R F - M指数（円換算ベース）とは、I R F - M指数をもとに、委託会社が計算したものです。

(注) 外国の指数は、基準価額への反映に合わせて前営業日の値を使用しております。

(注) 「債券先物比率」は買建比率－売建比率。

○当期中の基準価額と市況等の推移

年 月 日	基 準 価 額		( 参 考 指 数 ) I R F - M 指 数 (円換算ベース)		債 組 入 比 率	債 先 物 比 率
		騰 落 率		騰 落 率		
(期 首) 2024年10月 8 日	円 29,933	% —	503,723.48	% —	% 97.9	% —
10月末	29,548	△1.3	497,660.25	△1.2	98.3	—
11月末	27,690	△7.5	466,013.97	△7.5	97.1	—
12月末	27,643	△7.7	466,145.40	△7.5	96.0	—
2025年 1 月末	29,125	△2.7	491,872.19	△2.4	97.4	—
2 月末	28,730	△4.0	485,550.13	△3.6	98.6	—
3 月末	29,315	△2.1	495,182.51	△1.7	97.3	—
(期 末) 2025年 4 月 8 日	28,649	△4.3	483,318.45	△4.1	98.0	—

(注) 騰落率は期首比。

(注) 「債券先物比率」は買建比率－売建比率。

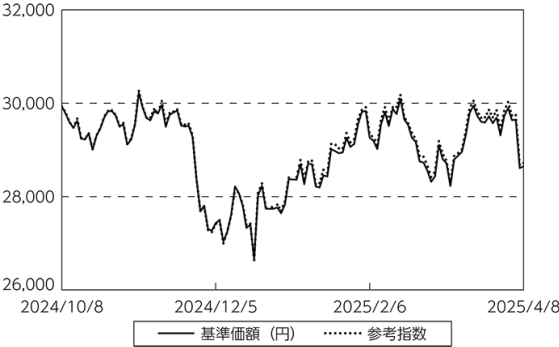
○運用経過

●当期中の基準価額等の推移について

◎基準価額の動き

基準価額は期間の初めに比べ4.3%の下落となりました。

基準価額等の推移



(注) 参考指数は期首の値をファンド基準価額と同一になるよう指数化しています。

●基準価額の主な変動要因

(上昇要因)

債券市況が上昇したことが基準価額の上昇要因となりました。

(下落要因)

ブラジルレアルが対円で下落したことが基準価額の下落要因となりました。

●投資環境について

◎債券市況

- ・ I R F - M 指数 ( L o c a l ) は上昇しました。
- ・ 当期間は、ブラジルレアル建て国債の代表的な指数である I R F - M 指数 ( L o c a l ) は上昇しました。ブラジル中銀の利上げ長期化観測などを受けて、期間を通じて見るとブラジル 2 年債金利は上昇した一方、債券利子収入を享受したことなどから債券市況は上昇しました。



◎為替市況

- ・ブラジルレアルは対円で下落しました。
- ・ルラ政権の政策による財政悪化懸念などがマイナスに影響し、期間を通じて見るとブラジルレアルは対円で下落しました。

●当該投資信託のポートフォリオについて

◎債券種別構成

- ・割引国債や固定利付国債の中で流動性が高い銘柄を中心に組入れて運用しました。

◎金利戦略

- ・当期間はデュレーション（平均回収期間や金利感応度）を参考指数対比ほぼ中立にし、同水準を維持しました。

○今後の運用方針

- ・金利戦略では、当面は参考指数（IRF-M指数）対比でほぼ中立であるデュレーション水準を維持するものの、政局や政策動向等に注視しながら、デュレーションを調整する方針です。種別戦略では、運用効率を勘案し、割引国債や固定利付国債の中で、流動性が高い銘柄の組入比率を高めとします。

○ 1 万口当たりの費用明細

(2024年10月9日～2025年4月8日)

項 目	当 期		項 目 の 概 要
	金 額	比 率	
(a) そ の 他 費 用	円 23	% 0.079	(a)その他費用＝期中のその他費用÷期中の平均受益権口数
( 保 管 費 用 )	(23)	(0.079)	有価証券等を海外で保管する場合、海外の保管機関に支払われる費用
合 計	23	0.079	
期中の平均基準価額は、28,957円です。			

(注) 各金額は項目ごとに円未満は四捨五入してあります。

(注) 各比率は1万口当たりのそれぞれの費用金額（円未満の端数を含む）を期中の平均基準価額で除して100を乗じたもので、項目ごとに小数第3位未満は四捨五入してあります。

○売買及び取引の状況

(2024年10月9日～2025年4月8日)

公社債

			買 付 額	売 付 額
外 国	ブラジル	国債証券	千ブラジルリアル 19,125	千ブラジルリアル 16,799 (12,801)

(注) 金額は受渡代金。(経過利子分は含まれておりません。)

(注) ( )内は償還等による増減分で、上段の数字には含まれておりません。

○利害関係人との取引状況等

(2024年10月9日～2025年4月8日)

該当事項はございません。

利害関係人とは、投資信託及び投資法人に関する法律第11条第1項に規定される利害関係人です。

## ○組入資産の明細

(2025年4月8日現在)

## 外国公社債

## (A)外国(外貨建)公社債 種類別開示

区 分	当 期 末							
	額面金額	評 価 額		組入比率	うちBB格以下 組 入 比 率	残存期間別組入比率		
		外貨建金額	邦貨換算金額			5年以上	2年以上	2年未満
	千ブラジルレアル	千ブラジルレアル	千円	%	%	%	%	%
ブラジル	144,678	118,957	2,970,878	98.0	98.0	11.7	34.6	51.7
合 計	144,678	118,957	2,970,878	98.0	98.0	11.7	34.6	51.7

(注) 邦貨換算金額は、期末の時価をわが国の対顧客電信売買相場の仲値により邦貨換算したものです。

(注) 組入比率は、純資産総額に対する評価額の割合。

(注) 評価については金融商品取引業者、価格情報会社等よりデータを入手しています。

## (B)外国(外貨建)公社債 銘柄別開示

銘柄			当 期 末				
			利 率	額面金額	評 価 額		償還年月日
					外貨建金額	邦貨換算金額	
ブラジル			%	千ブラジルレアル	千ブラジルレアル	千円	
国債証券	10 (IN)BRAZIL NT 270101	10.0	15,055	14,561	363,654	2027/1/1	
	10 (IN)BRAZIL NTN 310101	10.0	5,500	4,741	118,414	2031/1/1	
	10 (IN)BRAZIL NTN 330101	10.0	6,000	4,957	123,814	2033/1/1	
	10 (IN)BRAZIL NTN 350101	10.0	5,700	4,535	113,277	2035/1/1	
	10(IN) BRAZIL NTN 290101	10.0	12,560	11,481	286,733	2029/1/1	
	6 NOTA DO TES I/L 280815	6.0	281	1,200	29,989	2028/8/15	
	BRAZIL-LTN 250701	—	6,950	6,746	168,477	2025/7/1	
	BRAZIL-LTN 260101	—	31,582	28,555	713,158	2026/1/1	
	BRAZIL-LTN 260701	—	15,200	12,881	321,708	2026/7/1	
	BRAZIL-LTN 270701	—	15,300	11,432	285,524	2027/7/1	
	BRAZIL-LTN 280101	—	6,550	4,583	114,476	2028/1/1	
	BRAZIL-LTN 290101	—	6,500	3,963	98,975	2029/1/1	
	BRAZIL-LTN 300101	—	17,500	9,316	232,672	2030/1/1	
合 計					2,970,878		

(注) 邦貨換算金額は、期末の時価をわが国の対顧客電信売買相場の仲値により邦貨換算したものです。

○投資信託財産の構成

(2025年4月8日現在)

項 目	当 期 末	
	評 価 額	比 率
	千円	%
公社債	2,970,878	97.6
コール・ローン等、その他	73,917	2.4
投資信託財産総額	3,044,795	100.0

(注) 期末における外貨建純資産 (2,972,359千円) の投資信託財産総額 (3,044,795千円) に対する比率は97.6%です。

(注) 外貨建資産は、期末の時価をわが国の対顧客電信売買相場の仲値により邦貨換算したものです。なお、期末における邦貨換算レートは以下の通りです。

1 ブラジルレアル=24.9742円			
--------------------	--	--	--

○資産、負債、元本及び基準価額の状況 (2025年4月8日現在)

項 目	当 期 末
	円
(A) 資産	3,044,795,013
コール・ローン等	73,915,981
公社債(評価額)	2,970,878,116
未収利息	916
(B) 負債	14,590,000
未払解約金	14,590,000
(C) 純資産総額(A－B)	3,030,205,013
元本	1,057,703,608
次期繰越損益金	1,972,501,405
(D) 受益権総口数	1,057,703,608口
1万口当たり基準価額(C／D)	28,649円

<注記事項>

①期首元本額 1,179,525,551円  
期中追加設定元本額 0円  
期中一部解約元本額 121,821,943円  
また、1口当たり純資産額は、期末28,649円です。

②期末における元本の内訳（当親投資信託を投資対象とする投資信託ごとの元本額）

ブラデスコ ブラジル債券ファンド（分配重視型） 884,976,315円  
ブラデスコ ブラジル債券ファンド（成長重視型） 172,727,293円  
合計 1,057,703,608円

【お 知 ら せ】

投資信託及び投資法人に関する法律第14条の改正に伴い、記載変更を行い、信託約款に所要の変更を行いました。  
(2025年4月1日)

○損益の状況

(2024年10月9日～2025年4月8日)

項 目	当 期
	円
(A) 配当等収益	177,405,340
受取利息	177,405,340
(B) 有価証券売買損益	△ 324,840,353
売買益	8,319,753
売買損	△ 333,160,106
(C) 保管費用等	△ 2,579,273
(D) 当期損益金(A＋B＋C)	△ 150,014,286
(E) 前期繰越損益金	2,351,123,748
(F) 解約差損益金	△ 228,608,057
(G) 計(D＋E＋F)	1,972,501,405
次期繰越損益金(G)	1,972,501,405

(注) (B)有価証券売買損益は期末の評価換えによるものを含みます。

(注) (F)解約差損益金とあるのは、中途解約の際、元本から解約価額を差し引いた差額分をいいます。