

当ファンドの仕組みは次の通りです。

商品分類	追加型投信／海外／株式／インデックス型	
信託期間	信託期間は2008年12月15日から無期限です。	
運用方針	主として「新興国株式インデックス マザーファンド」の受益証券への投資を通じて、MSCI エマージング・マーケット・インデックス（配当込み、円換算ベース）に連動する投資成果を目標として運用を行います。	
主要運用対象	SMT 新興国株式インデックス・オープン	下記のマザーファンド受益証券を主要投資対象とします。
	新興国株式インデックスマザーファンド	取引所に上場されている新興国の株式（DR（預託証券）を含みます。）を主要投資対象とします。
組入制限	SMT 新興国株式インデックス・オープン	株式等への実質投資割合には制限を設けません。 外貨建資産への実質投資割合には制限を設けません。
	新興国株式インデックスマザーファンド	株式（新株引受権証券および新株予約権証券を含みます。）への投資割合には制限を設けません。 外貨建資産への投資割合には制限を設けません。
分配方針	年2回、毎決算時に委託会社が基準価額水準、市況動向などを勘案して分配金額を決定します。ただし、分配を行わないことがあります。 分配対象額は、経費控除後の繰越分を含めた配当等収益及び売買益（評価益を含みます。）等の全額とします。	

SMT 新興国株式インデックス・オープン

運用報告書（全体版）

第34期（決算日 2026年5月11日）

受益者のみなさまへ

平素は格別のご愛顧を賜り、厚くお礼申しあげます。
さて、当ファンドはこのたび上記の決算を行いましたので、ここに期中の運用状況をご報告申しあげます。
今後とも一層のご愛顧を賜りますよう、お願い申しあげます。

三井住友トラスト・アセットマネジメント株式会社

〒105-0011 東京都港区芝公園一丁目1番1号

ホームページ <https://www.smtam.jp/>

- 口座残高など、お客さまのお取引内容についてのお問い合わせ
お取引のある販売会社へお問い合わせください。
- 当運用報告書についてのお問い合わせ
フリーダイヤル：0120-668001
（受付時間は営業日の午前9時～午後5時です。）

【本運用報告書の記載について】

- ・ 基準価額および税込分配金は1万口当たりで表記しています。
- ・ 原則として、数量、額面、金額の表記未満は切捨て、比率は四捨五入で表記しています。
- ・ 一印は、組入、異動等の該当がないことを示します。
- ・ 指数に関する著作権等の知的財産権およびその他の一切の権利は指数の開発元もしくは公表元に帰属します。

最近5期の運用実績

決算期	基準価額			ベンチマーク		株式組入比率	株式先物比率	投資信託証券組入比率	純資産額
	(分配落)	税込分配金	期中騰落率		期中騰落率				
	円	円	%		%	%	%	%	百万円
第30期(2024年 5月10日)	41,333	0	15.6	50,339	15.7	94.4	5.2	0.4	33,425
第31期(2024年11月11日)	43,734	0	5.8	53,797	6.9	94.5	5.1	0.3	34,236
第32期(2025年 5月12日)	42,235	0	△3.4	52,020	△3.3	95.0	4.6	0.3	31,256
第33期(2025年11月10日)	54,544	0	29.1	67,627	30.0	97.6	2.0	0.3	38,371
第34期(2026年 5月11日)	69,132	0	26.7	86,264	27.6	97.0	2.8	0.3	47,654

(注1) 基準価額の騰落率は分配金込みです。

(注2) 当ファンドは親投資信託を組み入れますので、「株式組入比率」、「株式先物比率」、「投資信託証券組入比率」は実質比率を記載しております。

(注3) 株式先物比率は「買建比率－売建比率」です。

当期中の基準価額と市況の推移

年月日	基準価額		ベンチマーク		株式組入比率	株式先物比率	投資信託証券組入比率
	騰落率		騰落率				
(当期首) 2025年11月10日	円	%		%	%	%	%
11月末	54,544	—	67,627	—	97.6	2.0	0.3
12月末	55,014	0.9	68,293	1.0	97.4	2.2	0.3
2026年 1月末	56,328	3.3	70,007	3.5	96.6	3.2	0.3
2月末	61,263	12.3	76,262	12.8	97.5	2.1	0.3
3月末	64,692	18.6	80,610	19.2	97.3	2.3	0.3
4月末	57,987	6.3	72,326	6.9	97.1	2.6	0.3
4月末	66,646	22.2	83,300	23.2	96.9	2.8	0.3
(当期末) 2026年 5月11日	69,132	26.7	86,264	27.6	97.0	2.8	0.3

(注1) 期末基準価額は分配金込み、騰落率は期首比です。

(注2) 当ファンドは親投資信託を組み入れますので、「株式組入比率」、「株式先物比率」、「投資信託証券組入比率」は実質比率を記載しております。

(注3) 株式先物比率は「買建比率－売建比率」です。

ベンチマークは、MSCI エマージング・マーケット・インデックス（配当込み、円換算ベース）です。

MSCI エマージング・マーケット・インデックスとは、MSCI Inc. が開発した世界の新興国株式市場の動きを表す株価指数で、株式時価総額をベースに算出されます。

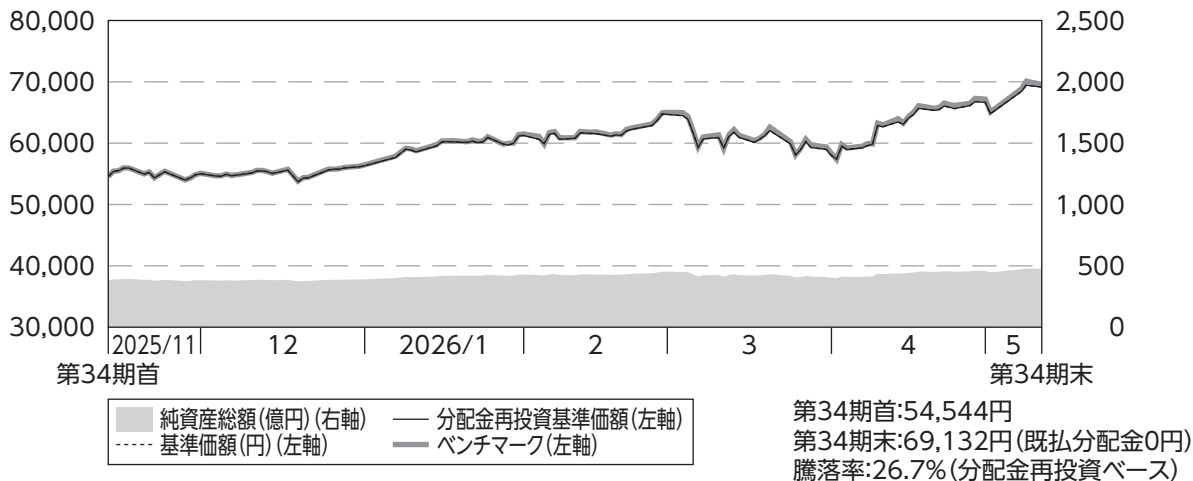
「配当込み」指数は、配当収益を考慮して算出した指数です。

「円換算ベース」は、米ドルベース指数をもとに、当社が独自に円換算した指数です。

MSCI エマージング・マーケット・インデックスに関する著作権等の知的財産権及びその他の一切の権利はMSCI Inc. に帰属します。また、MSCI Inc. はMSCI エマージング・マーケット・インデックスの内容を変更する権利及び公表を停止する権利を有しています。設定日を10,000として指数化したものを掲載しています。

当期中の運用経過と今後の運用方針

基準価額等の推移



- (注1) 分配金再投資基準価額は、分配金(税引前)を分配時に再投資したものとみなして計算したもので、ファンド運用の実質的なパフォーマンスを示すものです。
- (注2) 分配金を再投資するかどうかについてはお客様がご利用のコースにより異なります。また、ファンドの購入金額により課税条件も異なります。従って、各個人のお客様の損益の状況を示すものではありません。
- (注3) 分配金再投資基準価額及びベンチマークは、2025年11月10日の値を基準価額に合わせて指数化しています。

基準価額の主な変動要因

ベンチマークであるMSCIエマージング・マーケット・インデックス(配当込み、円換算ベース)の動きを反映して、基準価額は上昇しました。

投資環境

新興国株式市場は上昇しました。

中国政府による政策期待を背景にAI(人工知能)関連など本土系ハイテク株が物色されたほか、中国政府の景気改善策や投資資金の流入期待から幅広い銘柄が買われたこと、台湾株式市場においてSOX(フィラデルフィア半導体株)指数の上昇を受け、半導体株やAI関連株に買いが集中したことなどから、2026年2月にかけて堅調に推移しました。その後は、中東紛争の緊迫化に加え、好調な米経済指標を受けて米利下げ期待が後退したことが嫌気され下落する場面もありましたが、4月以降は中東情勢の緊張緩和期待から原油価格急落によるインフレ懸念の後退に加え、世界的な株高の流れもあり上昇しました。

当ファンドのポートフォリオ

「新興国株式インデックス マザーファンド」受益証券を高位に組み入れ運用を行いました。

【「新興国株式インデックス マザーファンド」の運用経過】

ベンチマークであるMSCIエマージング・マーケット・インデックス(配当込み、円換算ベース)と連動する投資成果を目標として運用を行いました。

(1)組入比率

資金の流出入などには、ヘッジ目的で海外の株価指数先物を利用し、DR(預託証券)および先物を含む株式の組入比率は期を通じて高位を維持しました。

(2)ポートフォリオ構成

DRを含むベンチマーク構成銘柄に分散投資し、ベンチマークとの連動を目指しました。

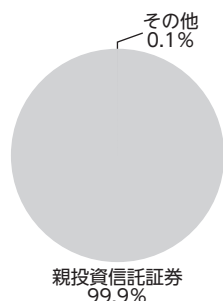
当ファンドの組入資産の内容

○組入ファンド


	当期末
	2026年5月11日
新興国株式インデックス マザーファンド	99.9%
その他	0.1%
組入ファンド数	1

(注) 組入比率は純資産総額に対する評価額の割合です。


○資産別配分



○国別配分



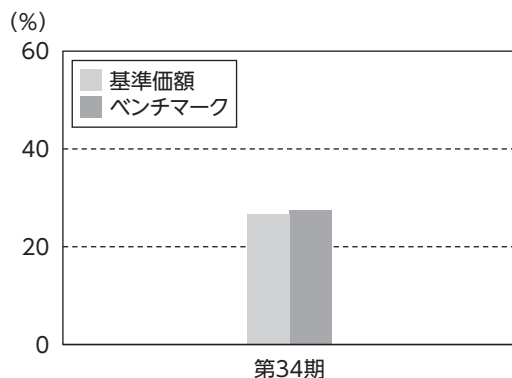
○通貨別配分



(注) 資産別・通貨別配分の比率は純資産総額に対する評価額の割合、国別配分の比率は組入証券評価額に対する評価額の割合です。その他は未収・未払金等の発生により、数値がマイナスになることがあります。

当ファンドのベンチマークとの差異

以下のグラフは、当ファンドの基準価額(分配金込み)とベンチマークの騰落率の対比です。



当期の基準価額騰落率は概ねベンチマーク騰落率に連動しました。

差異の主な要因は、信託報酬要因、為替評価差要因*1、配当課税要因*2、コスト要因(いずれもマイナス要因)などです。

*1 ファンドとベンチマークとで外貨建資産の評価に使用する為替レートが異なることによる差異要因です。

*2 ベンチマークの計算に用いられる配当金は税引前である一方、当ファンドには税引後の配当金が計上されることによる差異です。

分配金

基準価額水準、市況動向等を考慮して、収益分配は見送りとさせていただきます。

なお、収益分配に充てず信託財産内に留保した利益については、運用の基本方針に基づいて運用を行います。

(1万口当たり・税引前)

項目	第34期	
	2025年11月11日~2026年5月11日	
当期分配金	(円)	—
(対基準価額比率)	(%)	(—)
当期の収益	(円)	—
当期の収益以外	(円)	—
翌期繰越分配対象額	(円)	59,132

(注1)「当期の収益」及び「当期の収益以外」は、円未満を切り捨てて表示していることから、合計した額が「当期分配金」と一致しない場合があります。

(注2)当期分配金の対基準価額比率は当期分配金(税引前)の期末基準価額(分配金込み)に対する比率であり、ファンドの収益率とは異なります。

(注3)—印は該当がないことを示します。

今後の運用方針

新興国株式インデックス マザーファンドの受益証券への投資を通じて、主として金融商品取引所等に上場されている新興国の株式(DR(預託証券)を含みます。)に投資し、MSCIエマージング・マーケット・インデックス(配当込み、円換算ベース)に連動する投資成果を目指します。

1万口当たりの費用明細

項目	当期		項目の概要
	(2025年11月11日~2026年5月11日)		
	金額	比率	
(a) 信託報酬	199円	0.329%	(a) 信託報酬＝[期中の平均基準価額]×信託報酬率 期中の平均基準価額は60,321円です。 信託報酬に係る消費税は当(作成)期末の税率を採用しています。 委託した資金の運用、基準価額の計算、開示資料作成等の対価 交付運用報告書等各種書類の送付、口座内でのファンドの管理、 購入後の情報提供等の対価 運用財産の管理、投信会社からの指図の実行の対価
(投信会社)	(76)	(0.126)	
(販売会社)	(103)	(0.170)	
(受託会社)	(20)	(0.033)	
(b) 売買委託手数料	2	0.003	(b) 売買委託手数料＝ $\frac{[期中の売買委託手数料]}{[期中の平均受益権口数]} \times 10,000$ 売買委託手数料は、有価証券等の売買の際、売買仲介人に支払う手数料
(株式)	(2)	(0.003)	
(新株予約権証券)	(-)	(-)	
(オプション証券等)	(-)	(-)	
(新株予約権付社債(転換社債))	(-)	(-)	
(投資信託証券)	(0)	(0.000)	
(商品)	(-)	(-)	
(先物・オプション)	(1)	(0.001)	
(c) 有価証券取引税	2	0.004	(c) 有価証券取引税＝ $\frac{[期中の有価証券取引税]}{[期中の平均受益権口数]} \times 10,000$ 有価証券取引税は、有価証券の取引の都度発生する取引に関する税金
(株式)	(2)	(0.004)	
(新株予約権証券)	(-)	(-)	
(オプション証券等)	(-)	(-)	
(新株予約権付社債(転換社債))	(-)	(-)	
(公社債)	(-)	(-)	
(投資信託証券)	(0)	(0.000)	
(d) その他費用	48	0.079	(d) その他費用＝ $\frac{[期中のその他費用]}{[期中の平均受益権口数]} \times 10,000$ 保管費用は、海外における保管銀行等に支払う有価証券等の保管及び資金の送金・資産の移転等に要する費用 監査費用は、監査法人に支払うファンドの監査に係る費用 その他は、信託事務の処理等に要するその他諸費用
(保管費用)	(46)	(0.077)	
(監査費用)	(1)	(0.002)	
(その他)	(-)	(-)	
合計	251	0.415	

(注1) 期中の費用(消費税のかかるものは消費税を含む)は追加、解約によって受益権口数に変動があるため、簡便法により算出した結果です。
なお、売買委託手数料、有価証券取引税及びその他費用は、当ファンドが組み入れているマザーファンドが支払った金額のうち、当ファンドに対応するものを含みます。

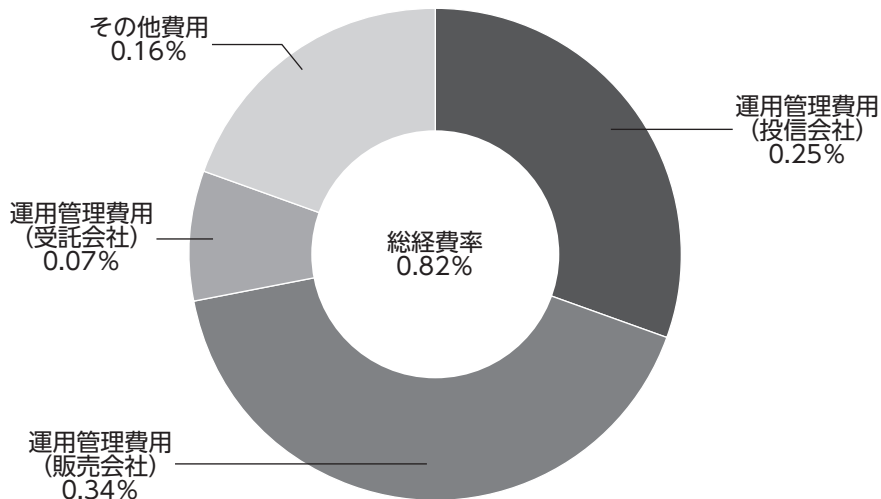
(注2) 各項目ごとに円未満は四捨五入してあります。

(注3) 「比率」欄は、1万口当たりのそれぞれの費用金額を期中の平均基準価額で除して100を乗じたものです。

<参考情報>

総経費率

当期中の運用・管理にかかった費用の総額(原則として、募集手数料、売買委託手数料及び有価証券取引税を除く。)を期中の平均受益権口数に期中の平均基準価額(1口当たり)を乗じた数で除した総経費率(年率)は0.82%です。



(注1)各費用は1万口当たりの費用明細において用いた簡便法により算出したものです。

(注2)各費用は、原則として、募集手数料、売買委託手数料及び有価証券取引税を含みません。

(注3)各比率は、年率換算した値です。

(注4)上記の前提条件で算出したものです。このため、これらの値はあくまでも参考であり、実際に発生した費用の比率とは異なります。

売買および取引の状況

<親投資信託受益証券の設定、解約状況>

	当 期			
	設 定		解 約	
	口 数	金 額	口 数	金 額
新興国株式インデックス マザーファンド	千口 151,343	千円 1,008,512	千口 299,194	千円 1,942,228

株式売買比率

■ 株式売買金額の平均組入株式時価総額に対する割合

<新興国株式インデックス マザーファンド>

項 目	当 期
(a) 期 中 の 株 式 売 買 金 額	14,570,493千円
(b) 期 中 の 平 均 組 入 株 式 時 価 総 額	326,256,610千円
(c) 売 買 高 比 率(a)／(b)	0.04

(注1) (b)は各月末現在の組入株式時価総額の平均です。

(注2) (c)売買高比率は小数点第3位以下を切り捨てています。

利害関係人^{*}との取引状況等

■ 利害関係人との取引状況

区 分	当			期		
	買付額等A	うち利害関係人との取引状況B	B/A	売付額等C	うち利害関係人との取引状況D	D/C
コ ー ル ・ ロ ー ン	百万円 16,852	百万円 1,431	% 8.5	百万円 16,846	百万円 1,433	% 8.5

(注)当該取引に係る利害関係人は、三井住友信託銀行株式会社です。

<新興国株式インデックス マザーファンド>

区 分	当			期		
	買付額等A	うち利害関係人との取引状況B	B/A	売付額等C	うち利害関係人との取引状況D	D/C
為 替 直 物 取 引	百万円 19,972	百万円 9,011	% 45.1	百万円 19,308	百万円 7,219	% 37.4
コ ー ル ・ ロ ー ン	32,389	2,721	8.4	32,250	2,711	8.4

<平均保有割合 12.5%>

(注1) 平均保有割合とは、親投資信託の残存口数の合計に対する当ファンドの親投資信託所有口数の割合です。

(注2) 当該取引に係る利害関係人は、三井住友信託銀行株式会社です。

※ 利害関係人とは、投資信託及び投資法人に関する法律第11条第1項に規定される利害関係人です。

組入資産の明細

<親投資信託残高>

種 類	当 期 首 (前 期 末)	当 期 末	
	口 数	口 数	評 価 額
新興国株式インデックス マザーファンド	千口 6,325,581	千口 6,177,730	千円 47,630,919

(注) 親投資信託の当期末現在の受益権総口数は、49,955,212千口です。

投資信託財産の構成

項 目	当 期 末	
	評 価 額	比 率
新興国株式インデックス マザーファンド	千円 47,630,919	% 99.5
コ ー ル ・ ロ ー ン 等 、 そ の 他	228,613	0.5
投 資 信 託 財 産 総 額	47,859,532	100.0

(注1) 新興国株式インデックス マザーファンドにおいて、当期末における外貨建純資産(385,448,640千円)の投資信託財産総額(385,899,322千円)に対する比率は99.9%です。

(注2) 外貨建資産は、当期末の時価をわが国の対顧客電信売買相場の仲値により邦貨換算したものです。

1米ドル=157.01円	1メキシコペソ=9.1223円	1ブラジルレアル=32.1094円
1チリペソ=0.176272円	1コロンビアペソ=0.041974円	1ユーロ=184.75円
1イギリスポンド=213.44円	1トルコリラ=3.4692円	1チェココルナ=7.5975円
1ハンガリーフォリント=0.520227円	1ポーランドズロチ=43.5755円	1ロシアルーブル=2.12円
1香港ドル=20.06円	1マレーシアリングット=40.0417円	1タイバーツ=4.85円
1フィリピンペソ=2.5898円	1インドネシアルピア=0.009円	1韓国ウォン=0.106883円
1新台湾ドル=4.9963円	1オフショア人民元=23.1077円	1インドルピー=1.67円
1カタールリアル=43.16円	1南アフリカランド=9.56円	1アラブ首長国連邦ディルハム=42.84円
1サウジアラビアリアル=41.94円	1クウェート・ディナール=511.77円	

資産、負債、元本および基準価額の状況ならびに損益の状況

■資産、負債、元本および基準価額の状況

項 目	当 期 末 2026年5月11日現在
(A)資 産	47,859,532,102円
コール・ローン等	210,866,911
新興国株式インデックス マザーファンド(評価額)	47,630,919,280
未 収 入 金	17,741,780
未 収 利 息	4,131
(B)負 債	204,669,244
未 払 解 約 金	66,766,063
未 払 信 託 報 酬	137,048,631
そ の 他 未 払 費 用	854,550
(C)純 資 産 総 額(A-B)	47,654,862,858
元 本	6,893,297,285
次 期 繰 越 損 益 金	40,761,565,573
(D)受 益 権 総 口 数	6,893,297,285口
1万口当たり基準価額(C/D)	69,132円

■損益の状況

項 目	当 期 自 2025年11月11日 至 2026年 5月11日
(A)配 当 等 収 益	502,859円
受 取 利 息	502,859
(B)有 価 証 券 売 買 損 益	9,954,829,637
売 買 益	10,214,630,596
売 買 損	△259,800,959
(C)信 託 報 酬 等	△137,903,181
(D)当 期 損 益 金(A+B+C)	9,817,429,315
(E)前 期 繰 越 損 益 金	15,431,091,729
(F)追 加 信 託 差 損 益 金	15,513,044,529
(配 当 等 相 当 額)	(15,319,969,574)
(売 買 損 益 相 当 額)	(193,074,955)
(G)計 (D+E+F)	40,761,565,573
(H)収 益 分 配 金	0
次 期 繰 越 損 益 金(G+H)	40,761,565,573
追 加 信 託 差 損 益 金	15,513,044,529
(配 当 等 相 当 額)	(15,322,469,608)
(売 買 損 益 相 当 額)	(190,574,921)
分 配 準 備 積 立 金	25,248,521,044

(注1) (B)有価証券売買損益は期末の評価換えによるものを含みます。
(注2) (C)信託報酬等には信託報酬に対する消費税等相当額を含めて表示しています。

(注3) (F)追加信託差損益金とあるのは、信託の追加設定の際、追加設定をした価額から元本を差し引いた差額分をいいます。

<注記事項>

※当ファンドの期首元本額は7,035,011,206円、期中追加設定元本額は455,668,199円、期中一部解約元本額は597,382,120円です。

※分配金の計算過程

項	目	当	期
(A)	配当等収益額(費用控除後)		343,058,923円
(B)	有価証券売買等損益額(費用控除後・繰越欠損金補填後)		9,474,370,392円
(C)	収益調整金額		15,513,044,529円
(D)	分配準備積立金額		15,431,091,729円
(E)	分配対象収益額(A+B+C+D)		40,761,565,573円
(F)	期末残存口数		6,893,297,285口
(G)	収益分配対象額(1万口当たり)(E/F×10,000)		59,132円
(H)	分配金額(1万口当たり)		－円
(I)	収益分配金金額(F×H/10,000)		－円

お知らせ

「一般社団法人投資信託協会」を、「一般社団法人資産運用業協会」に変更するため、投資信託約款に所要の変更を行いました。

(変更日:2026年4月1日)

新興国株式インデックス マザーファンド

運用報告書

第17期（決算日 2025年11月10日）

当親投資信託の仕組みは次の通りです。

信託期間	信託期間は2008年12月12日から無期限です。
運用方針	主として取引所に上場されている新興国の株式(DR(預託証券)を含みます。)に投資し、MSCIエマージング・マーケット・インデックス(配当込み、円換算ベース)に連動する投資成果を目標として運用を行います。
主要運用対象	取引所に上場されている新興国の株式(DR(預託証券)を含みます。)を主要投資対象とします。
組入制限	株式(新株引受権証券および新株予約権証券を含みます。)への投資割合には制限を設けません。 外貨建資産への投資割合には制限を設けません。

当親投資信託はこのたび上記の決算を行いましたので、期中の運用状況をご報告申し上げます。

三井住友トラスト・アセットマネジメント株式会社

【本運用報告書の記載について】

- ・基準価額は1万口当たりで表記しています。
- ・原則として、数量、額面、金額の表記未满是切捨て、比率は四捨五入で表記しています。
- ・一印は、組入、異動等の該当がないことを示します。
- ・指数に関する著作権等の知的財産権およびその他の一切の権利は指数の開発元もしくは公表元に帰属します。

最近5期の運用実績

決算期	基準価額		ベンチマーク		株式組入比率	株式先物比率	投資信託証券組入比率	純資産額
	円	騰落率	騰落率	騰落率				
第13期(2021年11月10日)	37,038	17.0	40,526	17.3	93.6	6.2	0.3	104,132
第14期(2022年11月10日)	34,922	△5.7	38,407	△5.2	95.8	3.8	0.4	114,243
第15期(2023年11月10日)	39,228	12.3	43,509	13.3	94.4	5.2	0.4	164,504
第16期(2024年11月11日)	48,298	23.1	53,797	23.6	94.5	5.2	0.3	232,310
第17期(2025年11月10日)	60,631	25.5	67,627	25.7	97.6	2.0	0.3	302,022

(注)株式先物比率は「買建比率－売建比率」です。

当期中の基準価額と市況の推移

年月日	基準価額		ベンチマーク		株式組入比率	株式先物比率	投資信託証券組入比率
	円	騰落率	騰落率	騰落率			
(当期首) 2024年11月11日	48,298	—	53,797	—	94.5	5.2	0.3
11月末	45,279	△6.3	50,368	△6.4	97.2	2.5	0.3
12月末	47,725	△1.2	53,113	△1.3	96.7	3.2	0.3
2025年 1月末	47,146	△2.4	52,544	△2.3	95.8	3.9	0.3
2月末	46,944	△2.8	52,318	△2.7	95.7	4.1	0.3
3月末	46,951	△2.8	52,264	△2.8	96.6	3.1	0.3
4月末	44,335	△8.2	49,303	△8.4	95.5	4.4	0.3
5月末	47,565	△1.5	52,812	△1.8	95.2	4.4	0.3
6月末	50,315	4.2	56,055	4.2	96.8	2.8	0.3
7月末	53,002	9.7	59,166	10.0	98.0	1.7	0.3
8月末	52,737	9.2	58,745	9.2	97.4	2.2	0.3
9月末	56,821	17.6	63,360	17.8	96.1	3.7	0.3
10月末	61,939	28.2	69,150	28.5	97.6	1.9	0.3
(当期末) 2025年11月10日	60,631	25.5	67,627	25.7	97.6	2.0	0.3

(注1)騰落率は期首比です。

(注2)株式先物比率は「買建比率－売建比率」です。

ベンチマークは、MSCIエマージング・マーケット・インデックス（配当込み、円換算ベース）です。

MSCIエマージング・マーケット・インデックスとは、MSCI Inc. が開発した世界の新興国株式市場の動きを表す株価指数で、株式時価総額をベースに算出されます。

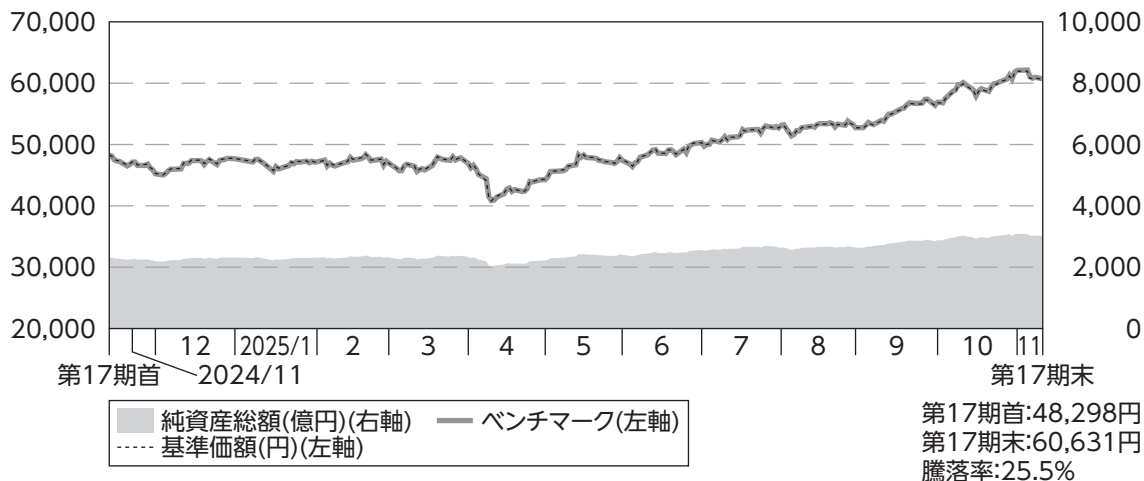
「配当込み」指数は、配当収益を考慮して算出した指数です。

「円換算ベース」は、米ドルベース指数をもとに、当社が独自に円換算した指数です。

MSCIエマージング・マーケット・インデックスに関する著作権等の知的財産権及びその他の一切の権利はMSCI Inc. に帰属します。また、MSCI Inc. はMSCIエマージング・マーケット・インデックスの内容を変更する権利及び公表を停止する権利を有しています。設定日を10,000として指数化したものを掲載しています。

当期中の運用経過と今後の運用方針

基準価額等の推移

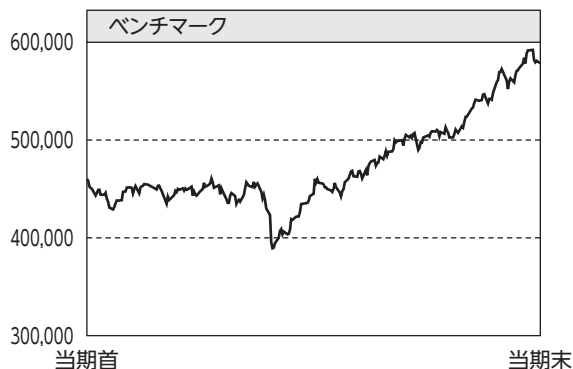


(注)ベンチマークは、2024年11月11日の値を基準価額に合わせて指数化しています。

基準価額の主な変動要因

ベンチマークであるMSCIエマージング・マーケット・インデックス(配当込み、円換算ベース)の動きを反映して、基準価額は上昇しました。

投資環境



新興国株式市場は、習近平国家主席がアリババグループの創業者ら財界要人を招いた座談会を開催するといった中国民間部門への支援姿勢が好感されたことなどをを受けて2025年2月にかけて底堅く推移しました。4月以降は、米中の関税報復合戦の激化懸念が株式市場の重石となり大幅に下落しましたが、米財務長官やトランプ米大統領の米中貿易摩擦の緩和を見込む発言などをを受けて過度な警戒感が後退し、反発しました。その後は、半導体受託生産最大手の台湾セミコンダクターの4-6月期決算が好調だったほか、中国当局の景気刺激策への期待や、AI(人工知能)分野の成長期待を背景に堅調に推移し、高値圏で期末を迎えました。

当ファンドのポートフォリオ

ベンチマークであるMSCIエマージング・マーケット・インデックス(配当込み、円換算ベース)と連動する投資成果を目標として運用を行いました。

(1) 組入比率

資金の流出入などには、ヘッジ目的で海外の株価指数先物を利用し、DR(預託証券)および先物を含む株式の組入比率は期を通じて高位を維持しました。

(2) ポートフォリオ構成

DRを含むベンチマーク構成銘柄に分散投資し、ベンチマークとの連動を目指しました。

当ファンドの組入資産の内容

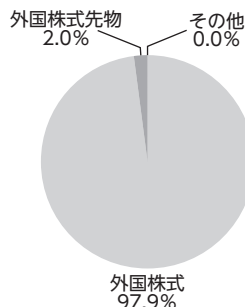
○上位10銘柄

順位	銘柄名	国・地域	組入比率
1	TAIWAN SEMICONDUCTOR MANUFAC	台湾	11.4%
2	TENCENT HOLDINGS LTD	ケイマン諸島	5.1%
3	ALIBABA GROUP HOLDING LTD	ケイマン諸島	3.5%
4	SAMSUNG ELECTRONICS CO LTD	韓国	3.1%
5	SK HYNIX INC	韓国	2.1%
6	MSCI EMERG M 2512	ー	2.0%

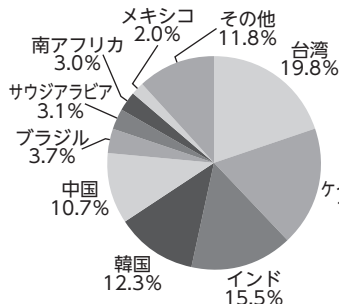
順位	銘柄名	国・地域	組入比率
7	HDFC BANK LTD	インド	1.3%
8	RELIANCE INDUSTRIES LTD	インド	1.0%
9	CHINA CONSTRUCTION BANK-H	中国	1.0%
10	HON HAI PRECISION INDUSTRY	台湾	1.0%
組入銘柄数		1,072	

(注)組入比率は、純資産総額に対する評価額の割合です。

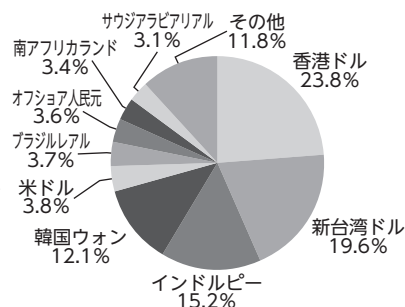
○資産別配分



○国別配分



○通貨別配分

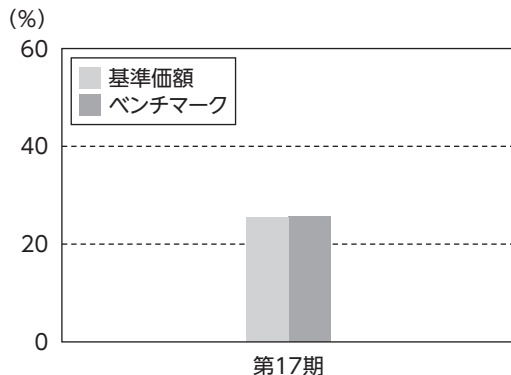


(注1) 資産別・通貨別配分の比率は純資産総額に対する評価額の割合、国別配分の比率は組入証券評価額に対する評価額の割合です。その他は未取・未払金等の発生により、数値がマイナスになることがあります。

(注2) 国別配分においては、上記の他、オフバランスで外国株式先物を想定元本ベースで純資産総額に対して2.0%買建てております。

当ファンドのベンチマークとの差異

以下のグラフは、当ファンドの基準価額とベンチマークの騰落率の対比です。



当期の基準価額騰落率は概ねベンチマーク騰落率に連動しました。

差異の主な要因は、プラスの影響としては為替評価差要因*1、ポートフォリオ要因、マイナスの影響としては配当課税要因*2、コスト要因などです。

※1 ファンドとベンチマークとで外貨建資産の評価に使用する為替レートが異なることによる差異要因です。

※2 ベンチマークの計算に用いられる配当金は税引前である一方、当ファンドには税引後の配当金が計上されることによる差異です。

今後の運用方針

主として金融商品取引所等に上場されている新興国の株式(DR(預託証券)を含みます。)に投資し、MSCIエマージング・マーケット・インデックス(配当込み、円換算ベース)に連動する投資成果を目指します。

1万口当たりの費用明細

項目	当期		項目の概要
	(2024年11月12日~2025年11月10日)		
	金額	比率	
(a) 売買委託手数料 (株式) (新株予約権証券) (オプション証券等) (新株予約権付社債(転換社債)) (投資信託証券) (商品) (先物・オプション)	6円 (5) (-) (-) (-) (0) (-) (2)	0.012% (0.009) (-) (-) (-) (0.000) (-) (0.003)	(a) 売買委託手数料 = $\frac{[\text{期中の売買委託手数料}]}{[\text{期中の平均受益権口数}]} \times 10,000$ 売買委託手数料は、有価証券等の売買の際、売買仲介人に支払う手数料
(b) 有価証券取引税 (株式) (新株予約権証券) (オプション証券等) (新株予約権付社債(転換社債)) (公社債) (投資信託証券)	5 (5) (-) (-) (-) (-) (0)	0.011 (0.011) (-) (-) (-) (-) (0.000)	(b) 有価証券取引税 = $\frac{[\text{期中の有価証券取引税}]}{[\text{期中の平均受益権口数}]} \times 10,000$ 有価証券取引税は、有価証券の取引の都度発生する取引に関する税金
(c) その他費用 (保管費用) (監査費用) (その他)	83 (83) (-) (0)	0.165 (0.165) (-) (0.000)	(c) その他費用 = $\frac{[\text{期中のその他費用}]}{[\text{期中の平均受益権口数}]} \times 10,000$ 保管費用は、海外における保管銀行等に支払う有価証券等の保管及び資金の送金・資産の移転等に要する費用 監査費用は、監査法人に支払うファンドの監査に係る費用 その他は、信託事務の処理等に要するその他諸費用
合計	94	0.188	

(注1) 期中の費用(消費税のかかるものは消費税を含む)は追加、解約によって受益権口数に変動があるため、簡便法により算出した結果です。

(注2) 各項目ごとに円未満は四捨五入してあります。

(注3) 「比率」欄は、1万口当たりのそれぞれの費用金額を期中の平均基準価額(50,063円)で除して100を乗じたものです。

売買および取引の状況

<株 式>

		当 期			
		買 付		売 付	
		株 数	金 額	株 数	金 額
外	ア メ リ カ	百株 3,265 (884)	千米ドル 5,042 (1,121)	百株 3,245 (1,975)	千米ドル 2,133 (6,049)
	メ キ シ コ	8,333 (6,916)	千メキシコペソ 55,651 (△415)	12,639	千メキシコペソ 18,211
	ブ ラ ジ ル	11,663 (1,524)	千ブラジルリアル 27,336 (29)	21,995 (1,022)	千ブラジルリアル 17,919 (6,191)
	チ リ	58,579	千チリペソ 927,093	14,098	千チリペソ 778,888
	コ ロ ン ビ ア	580	千コロンビアペソ 1,435,156	—	千コロンビアペソ —
	ギ リ シ ャ	2,172 (△202)	千ユーロ 1,105 (△718)	1,200	千ユーロ 606
	そ の 他	— (202)	— (661)	—	—
	ト ル コ	5,170 (4,061)	千トルコリラ 46,399 (—)	35,822	千トルコリラ 62,452
	チ ェ コ	50	千チェココルナ 4,827	44	千チェココルナ 5,567
	ハ ン ガ リ ー	41	千ハンガリーフォリント 112,790	180	千ハンガリーフォリント 52,960
国	ポ ー ラ ン ド	3,366 (852)	千ポーランドズロチ 13,032 (—)	327	千ポーランドズロチ 4,627
	ロ シ ア	— (357)	千ロシアルーブル — (—)	—	千ロシアルーブル —
	香 港	182,344 (△54,754)	千香港ドル 363,851 (47,331)	51,956	千香港ドル 89,969

		当 期			
		買 付		売 付	
		株 数	金 額	株 数	金 額
外	マレーシア	百株 18,413 (6,854)	千マレーシアリングgit 10,664 (529)	百株 24,776	千マレーシアリングgit 9,111
	タイ	11,300 (1,051)	千タイバーツ 33,153 (-)	43,256	千タイバーツ 52,490
	フィリピン	6,100 (36)	千フィリピンペソ 42,351 (-)	6,816 (9)	千フィリピンペソ 15,539 (-)
	インドネシア	597,640	千インドネシアルピア 63,483,487	56,969	千インドネシアルピア 10,780,704
	韓国	3,093 (78)	千韓国ウォン 21,845,026 (683,105)	1,654 (24)	千韓国ウォン 9,962,849 (179,070)
	台湾	57,930 (34,616)	千新台幣ドル 973,046 (35,682)	37,688 (31,571)	千新台幣ドル 179,183 (36,149)
	中国オフショア	26,687 (526)	千オフショア人民元 42,440 (16)	8,538	千オフショア人民元 17,515
	インド	40,584 (35,572)	千インドルピー 3,353,078 (-)	16,388	千インドルピー 745,833
	カタール	5,500	千カタールリアル 4,484	-	千カタールリアル -
	南アフリカ	11,134 (1,601)	千南アフリカランド 115,372 (△1,279)	12,981 (-)	千南アフリカランド 68,706 (0.00714)
国	アラブ首長国連邦	39,334	千アラブ首長国連邦ディルハム 18,652	-	千アラブ首長国連邦ディルハム -
	サウジアラビア	8,127 (1,143)	千サウジアラビアリアル 31,320 (1,270)	3,451 (7)	千サウジアラビアリアル 6,616 (1,396)
	クウェート	5,340 (2,737)	千クウェート・ディナール 319 (-)	-	千クウェート・ディナール -

(注1)金額は受渡代金です。

(注2) ()内は株式分割、予約権行使、合併等による増減分で、上段の数字には含まれておりません。

<新株予約権証券>

		当 期			
		買 付		売 付	
		証 券 数	金 額	証 券 数	金 額
外 国	マ レ ー シ ア	証券 — (262, 420)	千マレーシアリンギット — (—)	証券 — (262, 420)	千マレーシアリンギット — (—)

(注1)金額は受渡代金です。

(注2) ()内は権利付与、権利行使および権利行使期間満了等による増減分で、上段の数字には含まれておりません。

<投資信託受益証券、投資証券>

		当 期			
		買 付		売 付	
		口 数	金 額	口 数	金 額
外 国					
	メキシコ	口	千メキシコペソ	口	千メキシコペソ
	FIBRA UNO ADMINISTRACION SA	(—)	(△301)	—	—
	PROLOGIS PROPERTY MEXICO SA	(—)	(△156)	—	—
	小 計	(—)	(△457)	—	—
	ブラジル	口	千ブラジルリアル	口	千ブラジルリアル
	KLABIN SA-UNIT	—	—	56, 000	1, 022
	BANCO BTG PACTUAL SA-UNIT	46, 100	1, 824	—	—
	小 計	46, 100	1, 824	56, 000	1, 022

(注1)金額は受渡代金です。

(注2) ()内は合併・分割・減資・償還等による増減分で、上段の数字には含まれておりません。

<先物取引の種類別取引状況>

種 類 別		当 期			
		買 建		売 建	
		新規買付額	決 済 額	新規売付額	決 済 額
外 国	株 式 先 物 取 引	百万円 56, 828	百万円 64, 177	百万円 —	百万円 —

(注)金額は受渡代金です。

株式売買比率

＜株式売買金額の平均組入株式時価総額に対する割合＞

項 目	当 期
(a) 期 中 の 株 式 売 買 金 額	36,384,815千円
(b) 期 中 の 平 均 組 入 株 式 時 価 総 額	240,584,150千円
(c) 売 買 高 比 率(a)／(b)	0.15

(注1) (b)は各月末現在の組入株式時価総額の平均です。

(注2) (c)売買高比率は小数点第3位以下を切り捨てています。

利害関係人[※]との取引状況等

■利害関係人との取引状況

区 分	当			期		
	買付額等A	うち利害関係人との取引状況B	$\frac{B}{A}$	売付額等C	うち利害関係人との取引状況D	$\frac{D}{C}$
	百万円	百万円	%	百万円	百万円	%
為 替 直 物 取 引	54,313	27,837	51.3	47,545	21,256	44.7
金 銭 信 託	0.026602	0.026602	100.0	0.026602	0.026602	100.0
コ ー ル ・ ロ ー ン	78,996	8,740	11.1	78,970	8,749	11.1

(注)当該取引に係る利害関係人は、三井住友信託銀行株式会社です。

※ 利害関係人とは、投資信託及び投資法人に関する法律第11条第1項に規定される利害関係人です。

組入資産の明細

<外国株式>

銘柄	当期首(前期末)	当 期 末		業 種 等		
	株 数 (百株)	株 数 (百株)	評 価 額			
			外 貨 建 金 額		邦 貨 換 算 金 額 (千円)	
(アメリカ)			千米ドル			
CIA DE MINAS BUENAVENTUR-ADR	369	369	826	127,165	素材	
CREDICORP LTD	108	133	3,457	532,146	銀行	
SOUTHERN COPPER CORP	161	165	2,259	347,851	素材	
COMMERCIAL INTL BANK-GDR REG	4,887	4,887	1,058	162,873	銀行	
INNER MONGOLIA YITAI COAL-B	1,394	2,394	455	70,053	エネルギー	
SHANGHAI BAOSIGHT SOFTWARE-B	1,689	—	—	—	ソフトウェア・サービス	
MMC NORILSK NICKEL PJSC-ADR	0.04	0.04	—	—	素材	
SEVERSTAL - GDR REG S	387	387	—	—	素材	
VIPSHOP HOLDINGS LTD - ADR	546	546	1,020	157,047	一般消費財・サービス流通・小売り	
TAL EDUCATION GROUP- ADR	792	792	930	143,248	消費者サービス	
VK CO LTD	193	193	—	—	メディア・娯楽	
H WORLD GROUP LTD-ADR	408	408	1,676	258,098	消費者サービス	
QFIN HOLDINGS INC-ADR	207	207	462	71,173	金融サービス	
TENCENT MUSIC ENTERTAINM-ADR	1,585	1,103	2,348	361,455	メディア・娯楽	
STONECO LTD-A	300	—	—	—	金融サービス	
AUTOHOME INC-ADR	122	122	298	46,020	メディア・娯楽	
XP INC - CLASS A	500	600	1,116	171,878	金融サービス	
KANZHUN LTD	388	751	1,583	243,713	商業・専門サービス	
KE HOLDINGS INC	1,140	—	—	—	不動産管理・開発	
LEGEND BIOTECH CORP-ADR	147	147	470	72,386	医薬品・バイオテクノロジー・ライフサイエンス	
NU HOLDINGS LTD/CAYMAN ISL-A	5,000	6,480	10,283	1,582,979	銀行	
JBS NV-A	—	700	907	139,753	食品・飲料・タバコ	
PDD HOLDINGS INC-ADR	1,243	1,371	18,626	2,867,167	一般消費財・サービス流通・小売り	
YUM CHINA HOLDINGS INC	664	—	—	—	消費者サービス	
IQIYI INC-ADR	594	—	—	—	メディア・娯楽	
小 計	株 数 ・ 金 額	22,833	21,762	47,781	7,355,012	
	銘柄 数 <比率>	24	20	—	<2.4%>	
(メキシコ)			千メキシコペソ			
ALFA S. A. B. -A	3,616	6,916	9,993	83,434	食品・飲料・タバコ	
FOMENTO ECONOMICO MEXICA-UBD	3,131	3,481	61,565	513,976	食品・飲料・タバコ	
GRUPO BIMBO SAB- SERIES A	2,796	2,796	18,255	152,402	食品・飲料・タバコ	
GRUMA S. A. B. -B	259	259	8,329	69,539	食品・飲料・タバコ	
PROMOTORA Y OPERADORA DE INF	426	426	10,720	89,502	運輸	
GRUPO CARSO SAB DE CV-SER A1	1,020	1,020	13,720	114,541	資本財	
CEMEX SAB-SPONS	26,642	28,242	53,124	443,508	素材	
GRUPO FINANCIERO BANORTE-O	4,516	4,833	85,974	717,755	銀行	
ORBIA ADVANCE CORP SAB DE CV	1,785	—	—	—	素材	
INDUSTRIAS PENOLES SAB DE CV	350	350	25,432	212,322	素材	
KIMBERLY-CLARK DE MEXICO-A	1,818	1,818	6,546	54,654	家庭用品・パーソナル用品	

銘柄	当季首(前期末)	期 末			業 種 等
	株 数 (百株)	株 数 (百株)	評 価 額		
			外 貨 建 金 額	邦 貨 換 算 金 額 (千円)	
GRUPO AEROPORTUARIO DE SUR-B	335	335	19,148	159,864	運輸
GRUPO MEXICO SAB DE CV-SER B	5,640	6,040	96,497	805,610	素材
GRUPO FINANCIERO INBURSA-0	3,717	3,717	16,395	136,879	銀行
ARCA CONTINENTAL SAB DE CV-NOM	818	1,068	19,753	164,913	食品・飲料・タバコ
WALMART DE MEXICO-SER V	9,410	10,609	66,417	554,485	生活必需品流通・小売り
GRUPO AEROPORTUARIO DEL-B	599	749	29,872	249,386	運輸
GRUPO AEROPORTUARIO DEL CENT	531	531	12,801	106,876	運輸
GRUPO COMERCIAL CHEDRAUI SA	543	543	7,373	61,561	生活必需品流通・小売り
OPERADORA DE SITES MEX- A-1	2,211	—	—	—	電気通信サービス
AMERICA MOVIL SAB DE CV	35,213	35,213	75,427	629,703	電気通信サービス
QUALITAS CONTROLADORA SAB CV	—	467	8,401	70,138	保険
BANCO DEL BAJIO SA	1,427	—	—	—	銀行
小 計	106,810	109,420	645,751	5,391,056	
	株 数 ・ 金 額 銘 柄 数 <比 率>	22	20	—	<1.8%>
(ブラジル)			千ブラジルレアル		
BRF SA	1,193	—	—	—	食品・飲料・タバコ
VALE SA	6,215	6,945	44,995	1,297,283	素材
COMPANHIA PARANAENSE DE ENER	2,046	2,046	2,917	84,118	公益事業
CENTRAIS ELETRICAS BRAS-PR B	370	370	2,291	66,075	公益事業
CENTRAIS ELETRICAS BRASILIER	2,666	2,216	13,003	374,910	公益事業
BANCO DO BRASIL S. A.	3,130	3,130	7,164	206,565	銀行
ITAUSA SA	8,247	10,492	12,391	357,275	銀行
GERDAU SA-PREF	3,124	3,124	5,945	171,406	素材
PETROBRAS - PETROLEO BRAS	6,341	7,161	24,547	707,753	エネルギー
VIBRA ENERGIA SA	1,730	1,730	4,292	123,748	一般消費財・サービス流通・小売り
PETROBRAS - PETROLEO BRAS-PR	8,418	8,418	27,090	781,057	エネルギー
MOTIVA INFRAESTRUTURA DE MOB	2,486	2,486	3,952	113,963	運輸
WEG SA	3,141	3,141	14,136	407,575	資本財
BANCO BRADESCO SA-PREF	8,281	10,464	19,600	565,114	銀行
BANCO BRADESCO S. A.	3,260	3,260	5,213	150,301	銀行
CIA SIDERURGICA NACIONAL SA	994	—	—	—	素材
SUZANO SA	1,627	1,337	6,370	183,672	素材
CPFL ENERGIA SA	272	272	1,165	33,595	公益事業
ITAU UNIBANCO HOLDING SA	8,414	10,546	42,364	1,221,430	銀行
PORTO SEGURO SA	—	450	2,231	64,338	保険
ENGIE BRASIL SA	462	462	1,966	56,685	公益事業
LOCALIZA RENT A CAR	1,920	1,920	7,852	226,399	運輸
ULTRAPAR PARTICIPACOES SA	1,519	1,519	3,404	98,144	一般消費財・サービス流通・小売り
COSAN SA	1,621	—	—	—	エネルギー
TOTVS SA	1,245	1,245	5,623	162,138	ソフトウェア・サービス
EQUATORIAL ENERGIA SA - ORD	1,651	2,251	8,506	245,255	公益事業
EMBRAER SA	1,562	1,352	11,667	336,399	資本財
JBS SA	1,760	—	—	—	食品・飲料・タバコ

銘柄	株数 (百株)	当期首(前期末)	株数 (百株)	期末		業種等
				評価額		
				外貨建金額	邦貨換算金額 (千円)	
CIA ENERGETICA MINAS GER-PRF	2,753		2,753	3,186	91,859	公益事業
CIA SANEAMENTO BASICO DE SP	855		855	11,722	337,988	公益事業
ENEVA SA	—		1,540	2,936	84,671	公益事業
HYPERA SA	545		—	—	—	医薬品・バイオテクノロジー・ライフサイエンス
B3 SA-BRASIL BOLSA BALCAO	10,558		10,558	13,704	395,118	金融サービス
TELEFONICA BRASIL S.A.	894		1,788	6,013	173,365	電気通信サービス
RAIA DROGASIL SA	2,592		2,592	5,574	160,721	生活必需品流通・小売り
BB SEGURIDADE PARTICIPACOES	1,089		1,089	3,682	106,186	保険
HAPVIDA PARTICIPACOES E INVE	10,451		—	—	—	ヘルスケア機器・サービス
ATACADAO DISTRIBUICAO COMERC	1,326		—	—	—	生活必需品流通・小売り
AMBEV SA	7,562		9,062	11,889	342,787	食品・飲料・タバコ
NATURA &CO HOLDING SA	2,003		—	—	—	家庭用品・パーソナル用品
CAIXA SEGURIDADE PARTICIPACO	1,420		1,420	2,189	63,130	保険
SENDAS DISTRIBUIDORA SA	2,997		—	—	—	生活必需品流通・小売り
TIM SA	2,228		1,628	3,995	115,185	電気通信サービス
REDE D'OR SAO LUIZ SA	957		1,457	6,893	198,737	ヘルスケア機器・サービス
MBRF GLOBAL FOODS COMPANY SA	—		1,016	1,855	53,488	食品・飲料・タバコ
RUMO SA	2,443		2,443	3,820	110,160	運輸
PRIO SA	1,788		1,788	6,946	200,274	エネルギー
小計	株数・金額	136,163	126,333	363,105	10,468,888	
	銘柄数<比率>	44	38	—	<3.5%>	
(チリ)				千チリペソ		
BANCO SANTANDER CHILE	115,501		115,501	808,511	131,475	銀行
BANCO DE CREDITO E INVERSION	69		147	749,704	121,912	銀行
BANCO DE CHILE	75,832		86,832	1,493,424	242,851	銀行
EMPRESAS CMPC SA	1,359		2,169	298,977	48,617	素材
EMPRESAS COPEC SA	904		904	631,152	102,634	一般消費財・サービス流通・小売り
ENEL AMERICAS SA	34,913		41,112	370,012	60,169	公益事業
LATAM AIRLINES GROUP SA	423,666		423,666	866,397	140,888	運輸
SOC QUIMICA Y MINERA CHILE-B	306		306	1,400,445	227,732	素材
FALABELLA SA	2,145		1,145	690,404	112,269	一般消費財・サービス流通・小売り
CENCOSUD SA	3,064		2,458	719,550	117,008	生活必需品流通・小売り
ENEL CHILE SA	25,612		53,612	386,012	62,770	公益事業
小計	株数・金額	683,375	727,856	8,414,593	1,368,330	
	銘柄数<比率>	11	11	—	<0.5%>	
(コロンビア)				千コロンビアペソ		
INTERCONEXION ELECTRICA SA	505		855	2,213,024	89,937	公益事業
BANCOLOMBIA SA	506		—	—	—	銀行
BANCOLOMBIA SA-PREF	615		—	—	—	銀行
GRUPO CIBEST SA	—		506	3,361,277	136,602	銀行
GRUPO CIBEST SA-PREF	—		845	5,073,900	206,203	銀行
小計	株数・金額	1,627	2,207	10,648,202	432,742	
	銘柄数<比率>	3	3	—	<0.1%>	

銘柄	当期首(前期末)		当 期 末		業 種 等
	株 数 (百株)	株 数 (百株)	評 価 額		
			外貨建金額	邦貨換算金額 (千円)	
(ギリシャ)			千ユーロ		
ALPHA SERVICES AND HLD	5,118	—	—	—	銀行
NATIONAL BANK OF GREECE	1,339	1,615	2,026	360,337	銀行
HELLENIC TELECOMMUN ORGANIZA	262	318	519	92,320	電気通信サービス
EUROBANK ERGASIAS SERVICES A	4,276	5,076	1,637	291,267	銀行
METLEN ENERGY & METALS SA	202	—	—	—	資本財
OPAP SA	446	446	769	136,881	消費者サービス
JUMBO SA	193	193	539	95,970	一般消費財・サービス流通・小売り
PUBLIC POWER CORP	558	358	578	102,964	公益事業
ALPHA BANK SA	—	4,118	1,408	250,479	銀行
PIRAEUS FINANCIAL HOLDINGS	1,130	2,170	1,436	255,558	銀行
小 計	株 数 ・ 金 額 銘柄数 <比率>	13,528 9	14,297 8	8,916 —	1,585,778 <0.5%>
(その他)					
METLEN ENERGY & METALS PLC	—	202	856	152,391	資本財
小 計	株 数 ・ 金 額 銘柄数 <比率>	— —	202 1	856 —	152,391 <0.1%>
ユーロ計	株 数 ・ 金 額 銘柄数 <比率>	13,528 9	14,500 9	9,773 —	1,738,170 <0.6%>
(トルコ)			千トルコリラ		
AKBANK T. A. S.	5,861	5,861	35,698	130,438	銀行
ANADOLU EFES BIRACILIK VE	427	—	—	—	食品・飲料・タバコ
ASELSAN ELEKTRONIK SANAYI	1,991	2,912	53,906	196,968	資本財
EREGLI DEMIR VE CELIK FABRIK	2,588	5,177	13,523	49,412	素材
FORD OTOMOTIV SANAYI AS	163	1,637	15,895	58,079	自動車・自動車部品
KOC HOLDING AS	898	1,398	24,032	87,810	資本財
SASA POLYESTER SANAYI	29,510	—	—	—	素材
TURK SISE VE CAM FABRIKALARI	2,987	—	—	—	資本財
TOFAS TURK OTOMOBIL FABRIKA	316	—	—	—	自動車・自動車部品
TURK HAVA YOLLARI AO	866	1,036	29,996	109,604	運輸
TURKCELL ILETISIM HIZMET AS	1,430	2,230	21,617	78,988	電気通信サービス
TURKIYE IS BANKASI-C	18,767	18,767	24,172	88,323	銀行
TUPRAS-TURKIYE PETROL RAFINE	1,425	1,805	35,756	130,651	エネルギー
YAPI VE KREDI BANKASI	3,711	6,111	20,497	74,894	銀行
HACI OMER SABANCI HOLDING	2,113	2,113	16,846	61,554	銀行
COCA-COLA ICECEK AS	2,230	—	—	—	食品・飲料・タバコ
BIM BIRLESIK MAGAZALAR AS	812	812	45,162	165,020	生活必需品流通・小売り
PEGASUS HAVA TASIMACILIGI AS	350	—	—	—	運輸
小 計	株 数 ・ 金 額 銘柄数 <比率>	76,454 18	49,864 12	337,105 —	1,231,748 <0.4%>
(チェコ)			千チェココルナ		
KOMERCNI BANKA AS	133	133	15,258	111,608	銀行
CEZ AS	252	258	33,440	244,602	公益事業

銘柄	株数 (百株)	当期首(前期末)	当 期 末		業 種 等		
			株 数 (百株)	評 価 額		外 貨 建 金 額	邦 貨 換 算 金 額 (千円)
MONETA MONEY BANK AS	607	607	11,037	80,730	銀行		
小 計	株 数 ・ 金 額 銘 柄 数 <比 率>	992 3	998 3	59,736 —	436,942 <0.1%>		
(ハンガリー)			千ハンガリーフォリント				
RICHTER GEDEON NYRT	287	287	283,098	130,935	医薬品・バイオテクノロジー・ライフサイエンス		
MOL HUNGARIAN OIL AND GAS NY	960	780	227,812	105,364	エネルギー		
OTP BANK NYRT	400	441	1,435,141	663,763	銀行		
小 計	株 数 ・ 金 額 銘 柄 数 <比 率>	1,647 3	1,509 3	1,946,052 —	900,063 <0.3%>		
(ポーランド)			千ポーランドズロチ				
BANK MILLENNIUM SA	—	1,300	2,051	86,039	銀行		
M BANK SA	14	29	2,994	125,599	銀行		
BUDIMEX	26	28	1,596	66,938	資本財		
KGHM POLSKA MIEDZ SA	201	271	5,155	216,244	素材		
BANK PEKAO SA	336	336	6,497	272,522	銀行		
ORLEN SA	1,029	1,149	11,374	477,081	エネルギー		
LPP SA	2	2	3,966	166,355	耐久消費財・アパレル		
SANTANDER BANK POLSKA SA	73	73	3,705	155,405	銀行		
CD PROJEKT SA	154	124	3,034	127,263	メディア・娯楽		
PKO BANK POLSKI SA	1,599	1,682	12,667	531,315	銀行		
CCC SA	—	120	1,704	71,468	一般消費財・サービス流通・小売り		
POLSKA GRUPA ENERGETYCZNA SA	998	1,698	1,854	77,768	公益事業		
POWSZECHNY ZAKLAD UBEZPIECZE	1,165	1,165	7,043	295,395	保険		
ALIOR BANK SA	190	—	—	—	銀行		
DINO POLSKA SA	94	947	3,930	164,850	生活必需品流通・小売り		
ALLEGRO. EU SA	837	1,137	3,945	165,495	一般消費財・サービス流通・小売り		
ZABKA GROUP SA	—	550	1,178	49,411	生活必需品流通・小売り		
小 計	株 数 ・ 金 額 銘 柄 数 <比 率>	6,725 14	10,617 16	72,699 —	3,049,156 <1.0%>		
(ロシア)			千ロシアルーブル				
SBERBANK OF RUSSIA PJSC	11,414	11,414	0.00011	—	銀行		
PHOSAGRO PJSC	88	88	—	—	素材		
POLYUS PJSC	39	396	—	—	素材		
TATNEFT PJSC	1,794	1,794	0.00001	—	エネルギー		
NOVOLIPETSK STEEL PJSC	1,959	1,959	0.00001	—	素材		
MOBILE TELESYSTEMS PUBLIC JO	797	797	—	—	電気通信サービス		
MAGNIT PJSC	79	79	—	—	生活必需品流通・小売り		
NOVATEK PJSC	1,059	1,059	0.00001	—	エネルギー		
GAZPROM PJSC	13,106	13,106	0.00013	—	エネルギー		
LUKOIL PJSC	440	440	—	—	エネルギー		
ROSNFT OIL CO PJSC	1,340	1,340	0.00001	—	エネルギー		
VTB BANK PJSC	1,512	1,512	0.00001	—	銀行		
MMC NORILSK NICKEL PJSC	7,220	7,220	0.00007	—	素材		

銘柄	株数 (百株)	当期首(前期末)	当 期 末		業 種 等	
			株 数 (百株)	評 価 額		
				外 貨 建 金 額		邦 貨 換 算 金 額 (千円)
SURGUTNEFTEGAS PJSC	12,320	12,320	0.00012	—	エネルギー	
小 計	53,173	53,530	0.00048	—		
銘柄数 <比率>	14	14	—	<—%>		
(香港)			千香港ドル			
JIANGXI COPPER COMPANY LTD-H	2,340	2,340	7,408	146,613	素材	
JIANGSU EXPRESS CO LTD-H	3,220	3,220	3,152	62,385	運輸	
ANHUI GUJING DISTILLERY CO-B	152	152	1,484	29,382	食品・飲料・タバコ	
ANHUI CONCH CEMENT CO LTD-H	2,375	2,375	5,538	109,606	素材	
BEIJING ENTERPRISES HOLDINGS LIMITED-R	595	1,195	4,160	82,345	公益事業	
HUANENG POWER INTL INC-H	7,040	7,040	4,618	91,394	公益事業	
ALIBABA HEALTH INFORMATION T	7,840	11,840	6,642	131,449	生活必需品流通・小売り	
YANKUANG ENERGY GROUP COMPANY LIMITED-H	5,577	5,577	6,435	127,365	エネルギー	
HENGAN INTL GROUP CO LTD	875	875	2,443	48,346	家庭用品・パーソナル用品	
CHINA PHARMACEUTICAL GROUP	13,881	15,581	11,499	227,569	医薬品・バイオテクノロジー・ライフサイエンス	
CHINA OVERSEAS LAND & INVESTMENT LTD-R	8,845	8,845	11,490	227,390	不動産管理・開発	
CHINA RESOURCES LAND LTD-R	5,411	6,211	17,291	342,203	不動産管理・開発	
CITIC LTD	10,380	7,030	8,829	174,739	資本財	
LENOVO GROUP LTD	15,880	15,880	17,658	349,462	テクノロジー・ハードウェアおよび機器	
PETROCHINA CO LTD-H	38,000	40,500	34,465	682,072	エネルギー	
CHINA TAIPING INSURANCE HOLDINGS COMPANY	1,840	1,840	3,356	66,427	保険	
CHINA PETROLEUM & CHEMICAL-H	48,694	48,694	20,889	413,407	エネルギー	
TRAVELSKY TECHNOLOGY LTD-H	790	1,790	1,918	37,974	消費者サービス	
KINGDEE INTERNATIONAL SFTWR	4,930	5,280	7,719	152,766	ソフトウェア・サービス	
ENN ENERGY HOLDINGS LIMITED	1,170	1,570	10,785	213,452	公益事業	
KUNLUN ENERGY COMPANY LIMITED	5,480	7,480	5,512	109,097	公益事業	
HISENSE HOME APPLIANCES GR-H	990	—	—	—	耐久消費財・アパレル	
CHINA MERCHANTS PORT HOLDING	3,855	3,855	5,925	117,272	運輸	
ALUMINUM CORP OF CHINA LTD-H	11,200	11,200	12,252	242,482	素材	
CHINA GAS HOLDINGS LTD	4,664	4,664	3,983	78,824	公益事業	
GEELY AUTOMOBILE HOLDINGS LT	9,480	11,180	19,777	391,395	自動車・自動車部品	
CHINA RESOURCES GAS GROUP LIMITED	1,968	1,968	4,384	86,773	公益事業	
BYD CO LTD-H	1,870	7,200	70,488	1,394,957	自動車・自動車部品	
CHINA OILFIELD SERVICES-H	2,420	4,420	3,460	68,490	エネルギー	
ORIENT OVERSEAS INTERNATIONAL LTD	325	325	4,368	86,442	運輸	
PICC PROPERTY & CASUALTY-H	11,972	13,372	25,782	510,243	保険	
AVICHINA INDUSTRY & TECH-H	2,750	8,750	3,430	67,879	資本財	
CHINA RESOURCES POWER HOLDINGS-R	4,074	4,074	7,854	155,443	公益事業	
GREAT WALL MOTOR COMPANY-H	4,937	4,937	7,593	150,282	自動車・自動車部品	
CHINA LIFE INSURANCE CO-H	13,200	14,600	37,492	741,982	保険	
ZIJIN MINING GROUP CO LTD-H	11,850	11,850	38,678	765,445	素材	
MMG LIMITED	11,760	11,760	8,055	159,420	素材	
SHANDONG WEIGAO GP MEDICAL-H	3,992	3,992	2,163	42,818	ヘルスケア機器・サービス	
WEICHAI POWER CO LTD-H	4,088	4,088	8,314	164,553	資本財	

銘柄	当期首(前期末)	当 期 末			業 種 等
	株 数 (百株)	株 数 (百株)	評 価 額		
			外 貨 建 金 額	邦 貨 換 算 金 額 (千円)	
COSCO SHIPPING ENERGY TRAN-H	2,720	—	—	—	エネルギー
TINGYI (CAYMAN ISLN) HLDG CO	4,160	4,160	4,942	97,803	食品・飲料・タバコ
TSINGTAO BREWERY CO LTD-H	1,160	1,160	6,095	120,635	食品・飲料・タバコ
GUANGDONG INVESTMENT LTD-R	4,460	6,460	4,877	96,521	公益事業
CHINA RESOURCES BEER HOLDIN	3,960	3,960	10,573	209,243	食品・飲料・タバコ
ZHEJIANG EXPRESSWAY CO-H	3,100	3,100	2,356	46,625	運輸
SINO BIOPHARMACEUTICAL	19,710	19,710	13,481	266,801	医薬品・バイオテクノロジー・ライフサイエンス
CHINA MENGNIU DAIRY CO	5,770	5,770	8,308	164,431	食品・飲料・タバコ
TENCENT HOLDINGS LTD	11,688	12,353	783,180	15,499,136	メディア・娯楽
PING AN INSURANCE GROUP CO-H	11,780	13,180	76,378	1,511,522	保険
LI NING CO LTD	3,800	4,300	7,353	145,515	耐久消費財・アパレル
BEIJING ENTERPRISES WATER GR	6,100	6,100	1,579	31,266	公益事業
CHINA POWER INTERNATIONAL	6,660	6,660	2,331	46,130	公益事業
ZTE CORP-H	2,829	1,329	4,186	82,852	テクノロジー・ハードウェアおよび機器
CHINA SHENHUA ENERGY CO -H	5,755	6,255	26,771	529,806	エネルギー
COSCO SHIPPING HOLDONGS CO-H	5,180	5,180	7,356	145,581	運輸
BANK OF COMMUNICATIONS CO-H	13,714	17,714	12,648	250,310	銀行
CHINA STATE CONSTRUCTION INT-R	4,420	4,420	4,044	80,036	資本財
BAIDU INC-CLASS A	4,045	4,295	53,429	1,057,375	メディア・娯楽
CHINA CONSTRUCTION BANK-H	166,016	183,606	149,271	2,954,089	銀行
SHENZHOU INTERNATIONAL GROUP	1,588	1,588	10,306	203,958	耐久消費財・アパレル
CHINA NATIONAL BUILDING MA-H	7,280	7,280	4,033	79,815	素材
BANK OF CHINA LTD-H	143,492	134,742	61,711	1,221,277	銀行
CHINA MERCHANTS BANK-H	7,254	7,254	37,177	735,751	銀行
IND&COMM BK OF CHINA-H	120,915	125,685	79,558	1,574,466	銀行
ZHAOJIN MINING INDUSTRY - H	3,210	3,210	9,463	187,274	素材
CHINA COMMUNICATIONS SERVI-H	5,460	5,460	2,626	51,973	資本財
CHINA COAL ENERGY CO - H	3,290	3,290	3,944	78,065	エネルギー
HAITIAN INTERNATIONAL HLDGS	1,780	1,780	3,958	78,343	資本財
ZHUZHOU CRRC TIMES ELECTRIC	623	1,323	5,450	107,870	資本財
CMOC GROUP LTD-H	8,100	8,100	13,446	266,096	素材
CHINA CITIC BANK-H	15,652	15,652	11,551	228,597	銀行
SUNNY OPTICAL TECH	1,195	1,325	9,076	179,618	テクノロジー・ハードウェアおよび機器
ANTA SPORTS PRODUCTS LTD	2,402	2,402	19,336	382,661	耐久消費財・アパレル
FOSUN INTERNATIONAL	2,880	2,880	1,402	27,756	資本財
BOSIDENG INTL HLDGS LTD	4,380	7,380	3,645	72,148	耐久消費財・アパレル
KINGSOFT CORP LTD	1,712	1,712	5,447	107,807	メディア・娯楽
GCL TECHNOLOGY HOLDINGS LTD	31,490	39,990	5,878	116,336	半導体・半導体製造装置
SINOTRUK HONG KONG LTD	1,665	1,665	4,791	94,831	資本財
CHINA RAILWAY GROUP LTD-H	7,060	7,060	2,809	55,607	資本財
BYD ELECTRONIC INTL CO LTD	1,605	1,605	5,643	111,678	テクノロジー・ハードウェアおよび機器
WANT WANT CHINA HOLDINGS LTD	9,760	9,760	4,977	98,506	食品・飲料・タバコ
CHINA PACIFIC INSURANCE GR-H	5,066	5,066	16,312	322,824	保険

銘柄	当期首(前期末)	期 末			業 種 等
	株 数 (百株)	株 数 (百株)	評 価 額		
			外 貨 建 金 額	邦 貨 換 算 金 額 (千円)	
CRRC CORP LTD-H	9,360	9,360	6,009	118,920	資本財
SINOPHARM GROUP CO-H	1,912	2,912	5,812	115,026	ヘルスケア機器・サービス
GUANGZHOU AUTOMOBILE GROUP-H	3,583	—	—	—	自動車・自動車部品
CHINA HONGQIAO GROUP LTD	5,555	5,555	17,953	355,304	素材
CHONGQING RURAL COMMERCIAL-H	—	4,000	2,592	51,295	銀行
CHINA LONGYUAN POWER GROUP-H	4,520	7,020	5,243	103,777	公益事業
SHANGHAI PHARMACEUTICALS-H	1,284	—	—	—	ヘルスケア機器・サービス
CHOW TAI FOOK JEWELLERY GROU	2,520	3,820	5,283	104,551	一般消費財・サービス流通・小売り
LONGFOR PROPERTIES	3,435	3,435	3,428	67,842	不動産管理・開発
NEW CHINA LIFE INSURANCE C-H	3,096	2,239	11,096	219,599	保険
CHINA MINSHENG BANKING-H	18,359	18,359	7,637	151,143	銀行
CHINA EVERBRIGHT BANK CO L-H	3,750	3,750	1,263	25,009	銀行
AGRICULTURAL BANK OF CHINA-H	51,350	51,350	31,272	618,875	銀行
ZHONGSHENG GROUP HOLDINGS	920	—	—	—	一般消費財・サービス流通・小売り
FAR EAST HORIZON LTD	2,400	2,400	1,795	35,527	金融サービス
CITIC SECURITIES CO LTD-H	2,857	2,857	8,316	164,574	金融サービス
HAITONG SECURITIES CO LTD-H	3,572	—	—	—	金融サービス
AAC TECHNOLOGIES HOLDINGS IN	2,215	1,180	4,587	90,793	テクノロジー・ハードウェアおよび機器
PEOPLE'S INSURANCE CO GROU-H	18,780	18,780	13,521	267,592	保険
CHINA GALAXY SECURITIES CO-H	4,830	7,330	8,136	161,017	金融サービス
GUOTAI HAITONG SECURITIES-H	—	3,714	5,906	116,885	金融サービス
POSTAL SAVINGS BANK OF CHI-H	18,500	18,500	10,397	205,756	銀行
GENSCRIPT BIOTECH CORP	2,220	2,220	3,554	70,338	医薬品・バイオテクノロジー・ライフサイエンス
SHANDONG GOLD MINING CO LT-H	2,450	1,782	5,839	115,563	素材
CHINA TOWER CORP LTD-H	70,820	7,082	8,186	162,016	電気通信サービス
XIAOMI CORP-CLASS B	27,042	32,984	139,324	2,757,230	テクノロジー・ハードウェアおよび機器
BEONE MEDICINES LTD	1,389	—	—	—	医薬品・バイオテクノロジー・ライフサイエンス
WUXI APTEC CO LTD-H	636	636	6,553	129,693	医薬品・バイオテクノロジー・ライフサイエンス
MEITUAN-CLASS B	9,040	9,640	98,333	1,946,012	消費者サービス
TONGCHENG TRAVEL HOLDINGS LTD	1,668	2,368	5,114	101,223	消費者サービス
HAIDILAO INTERNATIONAL HOLDI	2,340	3,140	4,100	81,155	消費者サービス
XINYI SOLAR HOLDINGS LTD	8,959	8,959	3,566	70,571	半導体・半導体製造装置
INNOVENT BIOLOGICS INC	2,030	2,810	23,941	473,796	医薬品・バイオテクノロジー・ライフサイエンス
ZHEJIANG LEAPMOTOR TECHNOLOG	867	867	5,011	99,172	自動車・自動車部品
TOPSPORTS INTERNATIONAL HOLD	4,100	—	—	—	一般消費財・サービス流通・小売り
HANSOH PHARMACEUTICAL GROUP	2,720	2,720	10,015	198,197	医薬品・バイオテクノロジー・ライフサイエンス
CHINA FEIHE LTD	5,640	5,640	2,459	48,664	食品・飲料・タバコ
ALIBABA GROUP HOLDING LTD	27,352	33,158	530,873	10,505,989	一般消費財・サービス流通・小売り
JD.COM INC - CL A	4,449	4,683	58,070	1,149,216	一般消費財・サービス流通・小売り
SMOORE INTERNATIONAL HOLDING	5,950	4,500	5,737	113,545	食品・飲料・タバコ
KUAISHOU TECHNOLOGY	4,524	5,443	37,148	735,168	メディア・娯楽
HAIER SMART HOME CO LTD-H	4,606	4,606	11,892	235,356	耐久消費財・アパレル
BILIBILI INC-CLASS Z	416	416	9,018	178,483	メディア・娯楽

銘柄	当期首(前期末)	期 末			業 種 等
	株 数 (百株)	株 数 (百株)	評 価 額		
			外貨建金額	邦貨換算金額 (千円)	
AKESO INC	1,320	1,320	14,810	293,097	医薬品・バイオテクノロジー・ライフサイエンス
NETEASE INC	3,386	3,434	75,211	1,488,429	メディア・娯楽
CHINA RUYI HOLDINGS LTD	12,680	12,680	3,220	63,738	メディア・娯楽
GDS HOLDINGS LTD-CL A	—	2,020	6,552	129,681	ソフトウェア・サービス
NONGFU SPRING CO LTD-H	3,486	4,036	21,229	420,129	食品・飲料・タバコ
LI AUTO INC-CLASS A	2,348	2,348	18,200	360,183	自動車・自動車部品
JD HEALTH INTERNATIONAL INC	1,934	1,934	11,510	227,788	生活必需品流通・小売り
CHINA RESOURCES MIXC LIFESTY	1,190	1,190	4,733	93,682	不動産管理・開発
ZTO EXPRESS CAYMAN INC	728	908	12,997	257,228	運輸
YUM CHINA HOLDINGS INC	—	664	22,447	444,235	消費者サービス
CHINA VANKE CO LTD-H	3,155	3,155	1,356	26,848	不動産管理・開発
NEW ORIENTAL EDUCATION & TEC	2,445	2,745	11,490	227,398	消費者サービス
POP MART INTERNATIONAL GROUP	1,328	1,068	21,872	432,859	一般消費財・サービス流通・小売り
KE HOLDINGS INC-CL A	—	3,931	16,071	318,059	不動産管理・開発
JD LOGISTICS INC	3,262	3,262	4,015	79,467	運輸
GIANT BIOGENE HOLDING CO LTD	906	906	3,488	69,029	家庭用品・パーソナル用品
TRIP.COM GROUP LTD	966	1,198	65,501	1,296,281	消費者サービス
NETEASE CLOUD MUSIC INC	—	170	3,648	72,197	メディア・娯楽
XPENG INC - CLASS A SHARES	2,871	2,571	23,376	462,611	自動車・自動車部品
NIO INC-CLASS A	2,312	3,552	19,682	389,507	自動車・自動車部品
SICHUAN KELUN-BIOTECH BIOP-H	—	95	3,885	76,894	医薬品・バイオテクノロジー・ライフサイエンス
MIDEA GROUP CO LTD	670	670	5,772	114,228	耐久消費財・アパレル
WUXI XDC CAYMAN INC	—	580	3,946	78,109	医薬品・バイオテクノロジー・ライフサイエンス
MINISO GROUP HOLDING LTD	429	729	2,951	58,403	一般消費財・サービス流通・小売り
HUA HONG SEMICONDUCTOR LTD	900	1,250	9,931	196,539	半導体・半導体製造装置
J&T GLOBAL EXPRESS LTD	—	4,500	4,459	88,253	運輸
HORIZON ROBOTICS INC	—	8,040	6,713	132,858	ソフトウェア・サービス
LAOPU GOLD CO L-H	—	55	3,355	66,395	耐久消費財・アパレル
CGN POWER CO LTD-H	14,280	20,280	6,428	127,225	公益事業
CONTEMPORARY AMPEREX TECHN-H	—	170	9,494	187,896	資本財
BEONE MEDICINES LTD	—	1,608	30,617	605,915	医薬品・バイオテクノロジー・ライフサイエンス
FUYAO GLASS INDUSTRY GROUP-H	1,440	1,440	10,288	203,615	自動車・自動車部品
HUATAI SECURITIES CO LTD-H	2,660	2,660	5,237	103,650	金融サービス
3SBIO INC	—	3,700	10,663	211,028	医薬品・バイオテクノロジー・ライフサイエンス
CHINA RESOURCES PHARMACEUTIC	3,390	3,390	1,657	32,806	医薬品・バイオテクノロジー・ライフサイエンス
CHINA CITIC FINANCIAL ASSE-H	—	27,300	2,811	55,647	金融サービス
CHINA LITERATURE LTD	516	516	2,002	39,621	メディア・娯楽
MEITU INC	—	7,000	5,901	116,780	メディア・娯楽
BOC AVIATION LTD	688	688	4,819	95,376	資本財
YADEA GROUP HOLDINGS LTD	2,340	2,340	2,887	57,144	自動車・自動車部品
CHINA INTERNATIONAL CAPITA-H	3,512	3,512	7,115	140,812	金融サービス
WUXI BIOLOGICS CAYMAN INC	6,280	7,280	24,591	486,672	医薬品・バイオテクノロジー・ライフサイエンス
C&D INTERNATIONAL INVESTMENT	914	998	1,580	31,278	不動産管理・開発

銘柄	株数 (百株)	当期首(前期末)	株数 (百株)	期末		業種等
				外貨建金額	邦貨換算金額 (千円)	
HUIZHAN DAIRY UNTRADE	4,350		4,350	—	—	食品・飲料・タバコ
CHINA COMMON RICH RENEWABLE ENERGY-SPV	6,500		6,500	—	—	半導体・半導体製造装置
小計	株数・金額 銘柄数<比率>	1,410,811	1,486,444	3,606,549	71,373,620	
(マレーシア)		154	162	—	<23.6%>	
AMMB HOLDINGS BHD	6,626		4,776	2,746	101,263	銀行
CIMB GROUP HOLDINGS BERHAD	12,332		15,032	11,319	417,382	銀行
CELCOMDIGI BHD	4,980		6,380	2,360	87,045	電気通信サービス
MALAYSIA AIRPORTS HLDGS BHD	1,072		—	—	—	運輸
RHB BANK BHD	2,193		2,193	1,484	54,757	銀行
GAMUDA BHD	4,141		8,370	4,244	156,495	資本財
YTL CORPORATION BERHAD	8,127		9,752	2,496	92,060	公益事業
HONG LEONG BANK BERHAD	1,212		1,212	2,515	92,760	銀行
KUALA LUMPUR KEPONG BHD	1,165		1,165	2,457	90,604	食品・飲料・タバコ
MALAYAN BANKING BHD	8,815		9,915	9,825	362,318	銀行
MISC BHD	2,175		2,175	1,664	61,365	運輸
NESTLE (MALAYSIA) BERHAD	182		182	2,045	75,432	食品・飲料・タバコ
PPB GROUP BERHAD	1,634		—	—	—	食品・飲料・タバコ
PETRONAS DAGANGAN BHD	884		884	1,985	73,212	エネルギー
PETRONAS GAS BHD	1,484		1,484	2,745	101,234	公益事業
TELECOM MALAYSIA BHD	2,715		2,715	1,960	72,295	電気通信サービス
TENAGA NATIONAL BHD	4,417		5,047	6,673	246,065	公益事業
QL RESOURCES BHD	1,872		1,872	791	29,198	食品・飲料・タバコ
PUBLIC BANK BERHAD	25,441		29,662	12,665	467,035	銀行
YTL POWER INTERNATIONAL BHD	4,994		5,992	2,343	86,402	公益事業
GENTING BHD	2,716		—	—	—	消費者サービス
GENTING MALAYSIA BERHAD	3,697		—	—	—	消費者サービス
IOI CORPORATION BHD	2,703		5,703	2,326	85,805	食品・飲料・タバコ
SIME DARBY BERHAD	3,363		—	—	—	資本財
AXIATA GROUP BERHAD	5,410		5,410	1,406	51,875	電気通信サービス
MAXIS BHD	2,679		4,279	1,690	62,324	電気通信サービス
INARI AMERTRON BHD	8,202		—	—	—	半導体・半導体製造装置
PETRONAS CHEMICALS GROUP BHD	4,164		4,164	1,478	54,508	素材
SUNWAY BHD	4,546		4,546	2,486	91,693	資本財
IHH HEALTHCARE BHD	4,714		4,714	3,903	143,926	ヘルスケア機器・サービス
PRESS METAL ALUMINIUM HOLDIN	7,576		7,576	4,780	176,275	素材
SD GUTHRIE BHD	2,470		3,992	2,155	79,497	食品・飲料・タバコ
MR DIY GROUP M BHD	3,034		3,034	491	18,126	一般消費財・サービス流通・小売り
小計	株数・金額 銘柄数<比率>	151,743	152,234	93,045	3,430,962	
(タイ)		33	27	—	<1.1%>	
KRUNG THAI BANK - NVDR	4,386		6,586	18,112	86,036	銀行
KASIKORNBANK PCL-NVDR	1,332		1,332	23,976	113,886	銀行
TMBTHANACHART BANK PCL-NVDR	87,272		87,272	15,970	75,861	銀行

銘柄	当期首(前期末)		当 期 末		業 種 等	
	株 数 (百株)	株 数 (百株)	評 価 額			
			外貨建金額	邦貨換算金額 (千円)		
INTOUCH HOLDINGS PCL-NVDR	1,218	—	—	—	電気通信サービス	
CHAROEN POKPHAND FOODS-NVDR	5,564	5,564	11,517	54,708	食品・飲料・タバコ	
ADVANCED INFO SERVICE-NVDR	2,038	2,038	64,197	304,935	電気通信サービス	
HOME PRODUCT CENTER PCL-NVDR	8,401	—	—	—	一般消費財・サービス流通・小売り	
DELTA ELECTRONICS THAI-NVDR	6,363	6,363	142,531	677,023	テクノロジー・ハードウェアおよび機器	
PTT PCL-NVDR	16,846	16,846	51,380	244,056	エネルギー	
KRUNGTHAI CARD PCL-NVDR	1,015	—	—	—	金融サービス	
SIAM CEMENT PCL-NVDR	1,304	1,304	25,167	119,544	素材	
AIRPORTS OF THAILAND PC-NVDR	6,549	8,049	33,000	156,754	運輸	
CENTRAL PATTANA PCL-NVDR	3,784	3,784	20,055	95,262	不動産管理・開発	
BANGKOK DUSIT MED SERVI-NVDR	18,881	18,881	34,929	165,916	ヘルスケア機器・サービス	
BUMRUNGRAD HOSPITAL PU-NVDR	827	1,127	19,778	93,949	ヘルスケア機器・サービス	
MINOR INTERNATIONAL PCL-NVDR	8,489	8,489	18,676	88,714	消費者サービス	
THAI OIL PCL-NVDR	2,936	—	—	—	エネルギー	
CP ALL PCL-NVDR	9,564	10,764	48,438	230,080	生活必需品流通・小売り	
PTT EXPLOR & PROD PCL-NVDR	3,081	3,081	32,658	155,128	エネルギー	
PTT GLOBAL CHEMICAL PCL-NVDR	4,861	—	—	—	素材	
BANGKOK EXPRESSWAY AND METRO	8,170	—	—	—	運輸	
GULF ENERGY DEVELOPMENT-NVDR	6,941	—	—	—	公益事業	
CENTRAL RETAIL CORP PCL-NVDR	1,822	—	—	—	一般消費財・サービス流通・小売り	
SCG PACKAGING PCL-NVDR	2,027	—	—	—	素材	
GULF DEVELOPMENT PCL-NVDR	—	9,210	40,527	192,505	公益事業	
PTT OIL & RETAIL BUSINE-NVDR	7,924	—	—	—	一般消費財・サービス流通・小売り	
SCB X PCL-NVDR	1,512	1,512	19,580	93,006	銀行	
TRUE CORP PCL/NEW-NVDR	20,156	20,156	23,784	112,975	電気通信サービス	
CP AXTRA PCL-NVDR	2,344	2,344	4,712	22,386	生活必需品流通・小売り	
小 計	株 数 ・ 金 額	245,610	214,704	648,995	3,082,730	
	銘柄 数 <比 率>	28	19	—	<1.0%>	
(フィリピン)				千フィリピンペソ		
AYALA LAND INC	12,809	12,809	25,233	65,796	不動産管理・開発	
BANK OF PHILIPPINE ISLANDS	2,348	3,348	34,819	90,791	銀行	
INTL CONTAINER TERM SVCS INC	1,851	1,851	99,970	260,672	運輸	
JG SUMMIT HOLDINGS INC	5,861	—	—	—	資本財	
JOLLIBEE FOODS CORPORATION	610	1,010	19,191	50,042	消費者サービス	
METROPOLITAN BANK & TRUST	5,450	5,450	35,975	93,805	銀行	
BDO UNIBANK INC	3,947	4,674	61,709	160,908	銀行	
PLDT INC	204	204	23,119	60,284	電気通信サービス	
SM PRIME HOLDINGS INC	15,533	19,533	40,434	105,432	不動産管理・開発	
UNIVERSAL ROBINA CORP	955	—	—	—	食品・飲料・タバコ	
SM INVESTMENTS CORP	362	362	25,472	66,418	資本財	
AYALA CORPORATION	544	544	23,875	62,254	資本財	
MANILA ELECTRIC COMPANY	531	531	28,983	75,573	公益事業	
小 計	株 数 ・ 金 額	51,010	50,321	418,784	1,091,980	
	銘柄 数 <比 率>	13	11	—	<0.4%>	

銘柄	当期首(前期末)		期 末		業 種 等
	株 数 (百株)	株 数 (百株)	評 価 額		
			外 貨 建 金 額	邦 貨 換 算 金 額 (千円)	
(インドネシア)			千インドネシアルピア		
BARITO PACIFIC TBK PT	28,959	28,959	10,396,320	96,685	素材
UNITED TRACTORS TBK PT	2,009	3,009	8,274,750	76,955	エネルギー
INDOFOOD SUKSES MAK TBK PT	14,038	14,038	10,002,075	93,019	食品・飲料・タバコ
ASTRA INTERNATIONAL TBK PT	32,773	38,773	24,911,652	231,678	資本財
CHAROEN POKPHAND INDONESIA PT	15,533	15,533	7,176,246	66,739	食品・飲料・タバコ
INDAH KIAT PULP & PAPER TBK	7,540	—	—	—	素材
BANK MANDIRI	61,017	69,517	33,021,012	307,095	銀行
UNILEVER INDONESIA TBK PT	11,574	—	—	—	家庭用品・パーソナル用品
PT BANK RAKYAT INDONESIA	120,305	132,305	52,657,397	489,713	銀行
BANK NEGARA INDONESIA PT	25,846	25,846	11,630,700	108,165	銀行
KALBE FARMA TBK PT	41,885	41,885	5,298,452	49,275	医薬品・バイオテクノロジー・ライフサイエンス
BANK CENTRAL ASIA PT	101,950	106,780	92,631,650	861,474	銀行
TELEKOM INDONESIA PERSERO TBK	88,985	88,985	30,877,795	287,163	電気通信サービス
CHANDRA ASRI PACIFIC TBK	12,709	16,709	11,779,845	109,552	素材
ALAMTRI RESOURCES INDONESIA	21,623	—	—	—	エネルギー
INDOFOOD CBP SUKSES MAKMUR T	5,994	5,994	5,154,840	47,940	食品・飲料・タバコ
DIAN SWASTATIKA SENTOSA TBK	—	2,000	20,000,000	186,000	エネルギー
SUMBER ALFARIA TRIJAYA TBK P	31,387	31,387	5,994,917	55,752	生活必需品流通・小売り
GOTO GOJEK TOKOPEDIA TBK PT	1,346,399	1,846,399	11,263,034	104,746	一般消費財・サービス流通・小売り
PETRINDO JAYA KREASI TBK PT	—	43,310	9,917,990	92,237	エネルギー
AMMAN MINERAL INTERNASIONAL	11,036	27,036	18,992,790	176,632	素材
MERDEKA COPPER GOLD TBK PT	16,232	—	—	—	素材
小 計	1,997,796	2,538,466	369,981,467	3,440,827	
株 数 ・ 金 額 銘 柄 数 < 比 率 >	20	18	—	<1.1%>	
(韓国)			千韓国ウォン		
SKC CO LTD	58	—	—	—	素材
HYUNDAI MOTOR CO LTD-2ND PFD	60	60	1,183,023	125,282	自動車・自動車部品
SAMSUNG FIRE & MARINE INS	61	61	2,998,272	317,517	保険
DB INSURANCE CO LTD	100	100	1,398,271	148,076	保険
COWAY CO LTD	90	90	806,011	85,356	耐久消費財・アパレル
KT&G CORP	194	194	2,642,124	279,801	食品・飲料・タバコ
KAKAO CORP	520	570	3,580,856	379,212	メディア・娯楽
KUM YANG CO LTD	53	—	—	—	素材
HANWHA OCEAN CO LTD	148	208	2,643,653	279,962	資本財
SK TELECOM	95	95	510,664	54,079	電気通信サービス
MIRAE ASSET SECURITIES CO LTD	310	310	716,446	75,871	金融サービス
NCSOFT CORPORATION	27	—	—	—	メディア・娯楽
LG UPLUS CORP	221	441	693,203	73,410	電気通信サービス
DOOSAN ENERBILITY CO LTD	820	820	6,388,033	676,492	資本財
POSCO INTERNATIONAL CORP	86	86	446,185	47,251	資本財
LG H&H CO LTD	13	13	381,769	40,429	家庭用品・パーソナル用品
LG CHEM LTD	92	92	3,541,904	375,087	素材

銘柄	当期首(前期末)	当 期 末			業 種 等
	株 数 (百株)	株 数 (百株)	評 価 額		
			外 貨 建 金 額	邦 貨 換 算 金 額 (千円)	
LG CHEM LTD-PREFERENCE	8	—	—	—	素材
LS ELECTRIC CO LTD	32	32	1,444,960	153,021	資本財
SHINHAN FINANCIAL GROUP LTD	805	805	6,234,028	660,183	銀行
HMM CO LTD	355	495	981,981	103,991	運輸
S-OIL CORPORATION	63	63	475,192	50,322	エネルギー
HANWHA SOLUTIONS CORPORATION	182	—	—	—	素材
POSCO FUTURE M CO LTD	47	53	1,101,654	116,665	資本財
LOTTE CHEMICAL CORPORATION	23	—	—	—	素材
HD KOREA SHIPBUILDING & OFFSHOR	92	80	3,330,232	352,671	資本財
HYUNDAI MOBIS	101	119	3,470,720	367,549	自動車・自動車部品
SK HYNIX INC	977	1,048	60,795,020	6,438,192	半導体・半導体製造装置
HYUNDAI ENGINEERING & CONST	97	—	—	—	資本財
HYUNDAI MOTOR CO LTD-PFD	34	34	669,106	70,858	自動車・自動車部品
HYUNDAI MOTOR CO	234	256	6,758,928	715,770	自動車・自動車部品
HYUNDAI STEEL CO	111	—	—	—	素材
INDUSTRIAL BANK OF KOREA	283	513	1,011,201	107,086	銀行
KIA CORP	452	452	4,976,960	527,060	自動車・自動車部品
KOREA ZINC CO LTD	9	9	940,032	99,549	素材
KOREA ELECTRIC POWER CORP	442	442	1,950,984	206,609	公益事業
KOREAN AIR LINES CO LTD	268	268	582,037	61,637	運輸
KUMHO PETRO CHEMICAL CO LTD	18	—	—	—	素材
HLB INC	239	239	1,137,782	120,491	ヘルスケア機器・サービス
LG ELECTRONICS INC	172	236	2,085,822	220,888	耐久消費財・アパレル
LG CORP	166	166	1,367,621	144,831	資本財
NH INVESTMENT & SECURITIES C	121	276	550,207	58,266	金融サービス
NAVER CORP	249	291	7,569,380	801,597	メディア・娯楽
L&F CO LTD	43	—	—	—	資本財
KOREA INVESTMENT HOLDINGS CO	120	71	1,166,102	123,490	金融サービス
DOOSAN CO LTD	—	15	1,377,000	145,824	資本財
POSCO HOLDINGS INC	133	152	4,560,348	482,940	素材
SAMSUNG E&A CO LTD	303	—	—	—	資本財
COSMOAM&T CO LTD	39	—	—	—	テクノロジー・ハードウェアおよび機器
SAMSUNG SDI CO LTD	102	117	3,584,484	379,596	テクノロジー・ハードウェアおよび機器
SAMSUNG ELECTRO-MECHANICS CO	112	112	2,499,342	264,680	テクノロジー・ハードウェアおよび機器
SAMSUNG ELECTRONICS CO LTD	8,577	9,115	89,245,052	9,451,051	テクノロジー・ハードウェアおよび機器
SAMYANG FOODS CO LTD	—	8	1,036,800	109,797	食品・飲料・タバコ
SAMSUNG HEAVY INDUSTRIES	951	1,221	3,213,044	340,261	資本財
HANWHA AEROSPACE CO LTD	52	66	6,180,408	654,505	資本財
SAMSUNG ELECTRONICS-PREF	1,418	1,569	11,821,271	1,251,872	テクノロジー・ハードウェアおよび機器
YUHAN CORPORATION	138	138	1,597,366	169,161	医薬品・バイオテクノロジー・ライフサイエンス
GS HOLDINGS CORP	65	—	—	—	資本財
LG DISPLAY CO LTD	518	518	695,254	73,627	テクノロジー・ハードウェアおよび機器
CELLTRION INC	277	303	5,247,860	555,748	医薬品・バイオテクノロジー・ライフサイエンス
HANMI SEMICONDUCTOR CO LTD	72	72	920,673	97,499	半導体・半導体製造装置

銘柄	当期首(前期末)		期 末		業 種 等	
	株 数 (百株)	株 数 (百株)	評 価 額			
			外 貨 建 金 額	邦 貨 換 算 金 額 (千円)		
HANA FINANCIAL GROUP	512	578	5,325,972	564,020	銀行	
HYUNDAI GLOVIS CO LTD	55	55	893,760	94,649	運輸	
CELLTRION PHARM INC	21	—	—	—	医薬品・バイオテクノロジー・ライフサイエンス	
POSCO DX CO LTD	90	—	—	—	ソフトウェア・サービス	
SAMSUNG LIFE INSURANCE CO	121	151	2,299,912	243,560	保険	
AMOREPACIFIC CORP	37	73	928,889	98,369	家庭用品・パーソナル用品	
SK INNOVATION CO LTD	100	140	1,627,699	172,373	エネルギー	
ECOPRO CO LTD	156	159	1,393,281	147,548	資本財	
CJ CHEILJEDANG CORP	18	—	—	—	食品・飲料・タバコ	
LG INNOTEK CO LTD	26	—	—	—	テクノロジー・ハードウェアおよび機器	
SK INC	63	63	1,582,515	167,588	資本財	
KB FINANCIAL GROUP INC	710	710	8,787,895	930,638	銀行	
KOREA AEROSPACE INDUSTRIES	134	134	1,301,352	137,813	資本財	
MERITZ FINANCIAL GROUP INC	169	169	1,955,520	207,089	金融サービス	
HANMI PHARM CO LTD	12	—	—	—	医薬品・バイオテクノロジー・ライフサイエンス	
HANKOOK TIRE & TECHNOLOGY CO	181	181	895,702	94,854	自動車・自動車部品	
HANJIN KAL CORP	78	78	793,699	84,052	消費者サービス	
HD HYUNDAI ELECTRIC CO LTD	35	47	3,899,406	412,947	資本財	
HD HYUNDAI	51	81	1,697,350	179,749	エネルギー	
HYOSUNG HEAVY INDUSTRIES COR	—	11	2,406,800	254,880	資本財	
ORION CORP/REPUBLIC OF KOREA	31	31	325,511	34,471	食品・飲料・タバコ	
NETMARBLE CORP	24	—	—	—	メディア・娯楽	
HYUNDAI ROTEM COMPANY	—	145	2,881,150	305,113	資本財	
WOORI FINANCIAL GROUP INC	1,138	1,308	3,361,919	356,027	銀行	
ECOPRO BM CO LTD	82	82	1,243,855	131,724	資本財	
HANWHA SYSTEMS CO LTD	—	150	787,500	83,396	資本財	
SK BIOPHARMACEUTICALS CO LTD	83	83	967,092	102,415	医薬品・バイオテクノロジー・ライフサイエンス	
ENCHEM CO LTD	19	—	—	—	素材	
KRAFTON INC	62	62	1,616,370	171,173	メディア・娯楽	
ECOPRO MATERIALS CO LTD	27	—	—	—	資本財	
HD HYUNDAI HEAVY INDUSTRIES CO	49	39	2,051,177	217,219	資本財	
SK SQUARE CO LTD	197	197	5,504,949	582,974	資本財	
SK BIOSCIENCE CO LTD	21	—	—	—	医薬品・バイオテクノロジー・ライフサイエンス	
HYBE CO LTD	49	49	1,519,862	160,953	メディア・娯楽	
LG ENERGY SOLUTION	87	87	4,060,260	429,981	資本財	
KAKAOBANK CORP	354	354	764,141	80,922	銀行	
SAMSUNG SDS CO LTD	72	72	1,229,539	130,208	ソフトウェア・サービス	
ALTEOGEN INC	68	78	4,131,072	437,480	医薬品・バイオテクノロジー・ライフサイエンス	
SAMSUNG C&T CORP	154	154	3,296,884	349,140	資本財	
SAMSUNG BIOLOGICS CO LTD	33	33	4,105,002	434,719	医薬品・バイオテクノロジー・ライフサイエンス	
DOOSAN BOBCAT INC	120	120	695,635	73,667	資本財	
LIG NEXI CO LTD	—	26	1,043,900	110,549	資本財	
小 計	株 数 ・ 金 額	26,735	28,228	343,884,855	36,417,406	
	銘柄 数 <比 率>	97	81	—	<12.1%>	

銘柄	当期首(前期末)	当 期		末		業 種 等
	株 数 (百株)	株 数 (百株)	評 価 額			
			外 貨 建 金 額	邦 貨 換 算 金 額 (千円)		
(台湾)				千新台湾ドル		
ACCTON TECHNOLOGY CORP	860	980	98,490	488,953		テクノロジー・ハードウェアおよび機器
ACER INC	6,178	6,178	18,626	92,472		テクノロジー・ハードウェアおよび機器
ASUSTEK COMPUTER INC	1,270	1,420	94,349	468,396		テクノロジー・ハードウェアおよび機器
REALTEK SEMICONDUCTOR CORP	859	859	43,487	215,894		半導体・半導体製造装置
ASIA CEMENT CORP	4,541	4,541	16,395	81,396		素材
TAIWAN BUSINESS BANK	17,325	12,365	19,351	96,071		銀行
VANGUARD INTERNATIONAL SEMI	2,052	2,052	19,084	94,742		半導体・半導体製造装置
GIGABYTE TECHNOLOGY CO LTD	750	990	26,829	133,192		テクノロジー・ハードウェアおよび機器
MICRO-STAR INTERNATIONAL CO	1,000	1,330	15,095	74,941		テクノロジー・ハードウェアおよび機器
UNIMICRON TECHNOLOGY CORP	2,110	2,520	40,698	202,045		テクノロジー・ハードウェアおよび機器
QUANTA COMPUTER INC	4,632	5,332	153,048	759,809		テクノロジー・ハードウェアおよび機器
EVA AIRWAYS CORP	3,860	5,660	20,432	101,437		運輸
CATCHER TECHNOLOGY CO LTD	1,187	1,187	23,502	116,678		テクノロジー・ハードウェアおよび機器
CHANG HWA COMMERCIAL BANK	6,278	12,892	26,364	130,888		銀行
CHINA AIRLINES LTD	4,650	4,650	9,207	45,708		運輸
CHENG SHIN RUBBER IND CO LTD	4,630	4,630	14,563	72,299		自動車・自動車部品
CHINA STEEL	23,732	23,732	43,193	214,433		素材
ADVANTECH CO LTD	762	982	29,822	148,052		テクノロジー・ハードウェアおよび機器
COMPAL ELECTRONICS	8,057	8,057	25,502	126,606		テクノロジー・ハードウェアおよび機器
DELTA ELECTRONICS INC	3,479	3,779	364,676	1,810,435		テクノロジー・ハードウェアおよび機器
NANYA TECHNOLOGY CORP	2,590	—	—	—		半導体・半導体製造装置
CHUNGHWA TELECOM CO LTD	7,343	7,343	97,296	483,029		電気通信サービス
AUO CORP	12,680	12,680	15,216	75,544		テクノロジー・ハードウェアおよび機器
TAIWAN MOBILE CO LTD	2,452	3,452	38,317	190,225		電気通信サービス
ELITE MATERIAL CO LTD	—	600	82,200	408,081		テクノロジー・ハードウェアおよび機器
EVERGREEN MARINE	1,832	2,202	41,180	204,439		運輸
FAR EASTERN NEW CENTURY CORPORATION	3,620	6,670	17,676	87,753		資本財
FENG TAY ENTERPRISE CO LTD	789	789	9,704	48,179		耐久消費財・アパレル
ECLAT TEXTILE COMPANY LTD	399	399	17,871	88,724		耐久消費財・アパレル
NOVATEK MICROELECTRONICS LTD	960	1,060	40,350	200,318		半導体・半導体製造装置
FORTUNE ELECTRIC CO LTD	220	242	18,053	89,625		資本財
FORMOSA PLASTICS CORP	5,978	7,978	30,796	152,886		素材
FORMOSA CHEMICALS & FIBRE	5,420	5,420	15,773	78,309		素材
MEDIATEK INC	2,778	2,928	368,933	1,831,568		半導体・半導体製造装置
FUBON FINANCIAL HOLDING CO	15,786	16,180	146,436	726,986		保険
HUA NAN FINANCIAL HOLDINGS C	20,525	17,498	52,058	258,444		銀行
HOTAI MOTOR COMPANY LTD	540	540	31,516	156,466		一般消費財・サービス流通・小売り
FAR EASTONE TELECOMM CO LTD	2,160	3,360	32,088	159,300		電気通信サービス
YUANTA FINANCIAL HOLDING CO LTD	19,582	20,169	70,291	348,960		金融サービス
CATHAY FINANCIAL HOLDING CO	17,310	18,820	119,510	593,310		保険
KGI FINANCIAL HOLDING CO LTD	25,762	32,079	50,525	250,835		保険
E.SUN FINANCIAL HOLDING CO	25,241	29,463	87,211	432,959		銀行

銘柄	当期首(前期末)	期 末			業 種 等
	株 数 (百株)	株 数 (百株)	評 価 額		
			外 貨 建 金 額	邦 貨 換 算 金 額 (千円)	
HON HAI PRECISION INDUSTRY	22,592	24,062	587,124	2,914,779	テクノロジー・ハードウェアおよび機器
MEGA FINANCIAL HOLDING CO LT	21,280	22,410	90,315	448,369	銀行
LARGAN PRECISION CO LTD	200	200	44,188	219,372	テクノロジー・ハードウェアおよび機器
TS FINANCIAL HOLDING CO LTD	20,806	42,022	79,633	395,339	銀行
SHIN KONG FINANCIAL HOLDING	31,571	—	—	—	保険
INVENTEC CO LTD	4,555	4,555	19,290	95,769	テクノロジー・ハードウェアおよび機器
LITE-ON TECHNOLOGY CORP	3,534	4,234	70,504	350,020	テクノロジー・ハードウェアおよび機器
SINOPAC FINANCIAL HOLDINGS	23,812	21,521	57,248	284,209	銀行
CTBC FINANCIAL HOLDING COMPANY LTD	30,902	33,172	138,992	690,026	銀行
ASIA VITAL COMPONENTS	550	550	80,575	400,014	テクノロジー・ハードウェアおよび機器
FIRST FINANCIAL HOLDING CO	22,406	22,966	65,339	324,376	銀行
NAN YA PLASTICS CORP	7,707	9,507	40,454	200,836	素材
WISTRON CORP	4,270	5,070	69,712	346,087	テクノロジー・ハードウェアおよび機器
POU CHEN	2,737	—	—	—	耐久消費財・アパレル
UNI-PRESIDENT ENTERPRISES CO	7,763	8,963	68,484	339,991	食品・飲料・タバコ
PRESIDENT CHAIN STORE CORP	885	1,285	30,336	150,604	生活必需品流通・小売り
E INK HOLDINGS INC	1,440	1,740	35,061	174,060	テクノロジー・ハードウェアおよび機器
INTERNATIONAL GAMES SYSTEM C	—	440	31,944	158,585	メディア・娯楽
RUENTEX DEVELOPMENT CO LTD	2,790	—	—	—	不動産管理・開発
SYNNEX TECHNOLOGY INTL CORP	2,021	2,021	11,600	57,590	テクノロジー・ハードウェアおよび機器
TCC GROUP HOLDINGS	12,684	12,684	27,588	136,961	素材
TAIWAN SEMICONDUCTOR MANUFAC	44,083	47,413	6,922,427	34,366,393	半導体・半導体製造装置
UNITED MICROELECTRONICS CORP	19,760	21,960	98,820	490,591	半導体・半導体製造装置
WAN HAI LINES LIMITED	746	1,516	12,525	62,180	運輸
WALSIN LIHWA CORP	5,022	—	—	—	資本財
WINBOND ELECTRONICS CORP	3,852	—	—	—	半導体・半導体製造装置
YAGEO CORPORATION	771	3,086	72,387	359,366	テクノロジー・ハードウェアおよび機器
YANG MING MARINE TRANSPORT	2,170	3,370	18,299	90,845	運輸
KING SLIDE WORKS CO LTD	—	110	44,880	222,806	テクノロジー・ハードウェアおよび機器
TAIWAN HIGH SPEED RAIL CORP	4,720	4,720	13,216	65,610	運輸
GLOBAL UNICHIP CORP	130	130	22,360	111,006	半導体・半導体製造装置
INNOLUX CORP	11,621	15,621	21,635	107,407	テクノロジー・ハードウェアおよび機器
WPG HOLDINGS LTD	2,606	2,606	15,902	78,946	テクノロジー・ハードウェアおよび機器
LOTES CO LTD	—	170	22,865	113,513	テクノロジー・ハードウェアおよび機器
EMEMORY TECHNOLOGY INC	120	120	25,140	124,807	半導体・半導体製造装置
JENTECH PRECISION INDUSTRIAL	—	170	37,060	183,984	半導体・半導体製造装置
PEGATRON CORP	3,404	3,404	24,718	122,714	テクノロジー・ハードウェアおよび機器
ALCHIP TECHNOLOGIES LTD	170	150	53,475	265,476	半導体・半導体製造装置
AIRTAC INTERNATIONAL GROUP	315	315	30,610	151,964	資本財
CHAILEASE HOLDING CO LTD	2,972	3,031	31,532	156,543	金融サービス
ZHEN DING TECHNOLOGY HOLDING	1,379	1,379	21,308	105,788	テクノロジー・ハードウェアおよび機器
TAIWAN COOPERATIVE FINANCIAL	21,392	22,034	52,552	260,895	銀行
THE SHANGHAI COMMERCIAL & SA	6,899	6,899	27,219	135,133	銀行

銘柄	当期首(前期末)		期 末		業 種 等
	株 数 (百株)	株 数 (百株)	評 価 額		
			外 貨 建 金 額	邦 貨 換 算 金 額 (千円)	
VOLTRONIC POWER TECHNOLOGY	160	160	19,600	97,304	資本財
WIWYNN CORP	160	210	85,575	424,837	テクノロジー・ハードウェアおよび機器
ASE TECHNOLOGY HOLDING CO LT	5,943	6,383	145,854	724,097	半導体・半導体製造装置
SILERGY CORP	530	530	11,660	57,886	半導体・半導体製造装置
PHARMAESSENTIA CORP	440	488	24,462	121,445	医薬品・バイオテクノロジー・ライフサイエンス
CALIWAY BIOPHARMACEUTICALS C	—	1,950	26,715	132,626	医薬品・バイオテクノロジー・ライフサイエンス
GLOBALWAFERS CO LTD	420	420	16,905	83,924	半導体・半導体製造装置
NIEN MADE ENTERPRISE CO LTD	310	310	11,470	56,942	耐久消費財・アパレル
小 計	636,806	660,092	11,945,301	59,302,448	
株 数 ・ 金 額 銘 柄 数 <比 率>	87	87	—	<19.6%>	
(中国オフショア)			千オフショア人民元		
EVE ENERGY CO LTD-A	394	394	3,448	74,498	資本財
TIANSHUI HUATIAN TECHNOLOG-A	327	327	399	8,630	半導体・半導体製造装置
GANFENG LITHIUM GROUP CO L-A	112	112	783	16,933	素材
KUANG-CHI TECHNOLOGIES CO-A	481	481	2,118	45,769	資本財
UNISPLENDOUR CORP LTD-A	183	183	482	10,415	テクノロジー・ハードウェアおよび機器
HANGZHOU TIGERMED CONSULTI-A	80	80	466	10,078	医薬品・バイオテクノロジー・ライフサイエンス
SUNWODA ELECTRONIC CO LTD-A	407	407	1,486	32,116	資本財
CHANGCHUN HIGH -TECH INDUST -A	22	22	229	4,966	医薬品・バイオテクノロジー・ライフサイエンス
ZHEJIANG SANHUA INTELLIGEN-A	73	73	353	7,635	資本財
MANGO EXCELLENT MEDIA CO L-A	163	163	444	9,612	メディア・娯楽
SUZHOU DONGSHAN PRECISION-A	285	285	2,081	44,966	テクノロジー・ハードウェアおよび機器
GEM CO LTD-A	2,898	2,898	2,471	53,399	資本財
ZHEJIANG CENTURY HUATONG -A	615	—	—	—	メディア・娯楽
SUNGROW POWER SUPPLY CO LT-A	140	140	2,814	60,787	資本財
WUHAN GUIDE INFRARED CO LT-A	537	537	695	15,024	テクノロジー・ハードウェアおよび機器
ZHEJIANG NHU CO LTD-A	348	348	894	19,323	素材
SHIJIAZHANG YILING PHARMA-A	94	—	—	—	医薬品・バイオテクノロジー・ライフサイエンス
BEIJING NEW BUILDING MATER-A	84	84	204	4,409	資本財
GUANGDONG HAID GROUP CO-A	170	170	982	21,225	食品・飲料・タバコ
GOTION HIGH-TECH CO LTD-A	58	58	256	5,549	資本財
MUYUAN FOODSTUFF CO LTD-A	935	935	4,650	100,464	食品・飲料・タバコ
CHONGQING ZHIFEI BIOLOGICA-A	148	148	313	6,768	医薬品・バイオテクノロジー・ライフサイエンス
SHANXI COKING COAL ENERGY-A	796	796	595	12,861	エネルギー
TIANQI LITHIUM CORP-A	114	114	649	14,034	素材
CHINA GREATWALL TECHNOLOGY-A	348	348	564	12,200	テクノロジー・ハードウェアおよび機器
BY-HEALTH CO LTD-A	297	—	—	—	家庭用品・パーソナル用品
SICHUAN KELUN PHARMACEUTIC-A	112	112	363	7,856	医薬品・バイオテクノロジー・ライフサイエンス
HUALAN BIOLOGICAL ENGINEER-A	188	188	310	6,702	医薬品・バイオテクノロジー・ライフサイエンス
RONGSHENG PETRO CHEMICAL-A	484	3,284	3,547	76,626	素材
CHINA RESOURCES SANJIU MED-A	132	172	514	11,122	医薬品・バイオテクノロジー・ライフサイエンス
UNIGROUP GUOXIN MICROELECT-A	68	68	543	11,731	半導体・半導体製造装置
INSPUR ELECTRONIC INFORMAT-A	197	197	1,230	26,570	テクノロジー・ハードウェアおよび機器

銘柄	当期首(前期末)	期 末			業 種 等
	株 数 (百株)	株 数 (百株)	評 価 額		
			外 貨 建 金 額	邦 貨 換 算 金 額 (千円)	
AIER EYE HOSPITAL GROUP CO-A	917	917	1,106	23,902	ヘルスケア機器・サービス
CHAOZHOU THREE-CIRCLE GROU-A	280	280	1,457	31,494	テクノロジー・ハードウェアおよび機器
SHENZHEN SALUBRIS PHARM-A	70	70	408	8,832	医薬品・バイオテクノロジー・ライフサイエンス
LEPU MEDICAL TECHNOLOGY-A	148	—	—	—	ヘルスケア機器・サービス
XCMG CONSTRUCTION MACHIN-A	1,994	1,994	2,139	46,218	資本財
DONG-E-E-JIAOCO LTD-A	221	221	1,072	23,164	医薬品・バイオテクノロジー・ライフサイエンス
HUADONG MEDICINE CO LTD-A	97	97	391	8,461	ヘルスケア機器・サービス
YANTAI JEREH OILFIELD-A	280	280	1,549	33,478	エネルギー
TONGLING NONFERROUS METALS-A	3,316	3,316	1,727	37,319	素材
37 INTERACTIVE ENTERTAINME-A	245	245	539	11,643	メディア・娯楽
LUZHOU LAOJIAO CO LTD-A	184	184	2,422	52,327	食品・飲料・タバコ
SHENZHEN INOVANCE TECHNOLO-A	283	283	2,089	45,129	資本財
TCL ZHONGHUAN RENEWABLE EN-A	368	368	370	8,013	半導体・半導体製造装置
HITHINK ROYALFLUSH INFORMA-A	54	54	1,890	40,836	金融サービス
BEIJING ENLIGHT MEDIA CO L-A	536	—	—	—	メディア・娯楽
LUXSHARE PRECISIONIndustr-A	1,250	1,250	7,490	161,807	テクノロジー・ハードウェアおよび機器
QINGHAI SALT LAKE INDUSTRY-A	476	476	1,208	26,096	素材
FOCUS MEDIA INFORMATION TE-A	1,394	1,394	1,044	22,554	メディア・娯楽
NEW HOPE LIUHE CO LTD-A	268	268	262	5,679	食品・飲料・タバコ
ZHEJIANG DAHUA TECHNOLOGY-A	303	303	615	13,293	テクノロジー・ハードウェアおよび機器
IFLYTEK CO LTD - A	108	258	1,355	29,270	ソフトウェア・サービス
GOERTEK INC -A	269	269	840	18,158	テクノロジー・ハードウェアおよび機器
GUOYUAN SECURITIES CO LTD-A	1,520	1,520	1,310	28,312	金融サービス
BANK OF NINGBO CO LTD -A	583	583	1,708	36,912	銀行
LENS TECHNOLOGY CO LTD-A	168	568	1,767	38,183	テクノロジー・ハードウェアおよび機器
TCL TECHNOLOGY GROUP CORP-A	1,122	7,122	3,062	66,154	テクノロジー・ハードウェアおよび機器
CHANGJIANG SECURITIES CO L-A	199	199	176	3,804	金融サービス
CHONGQING CHANGAN AUTOMOB-A	433	433	531	11,481	自動車・自動車部品
HENAN SHUANGHUI INVESTMENT-A	785	785	2,058	44,456	食品・飲料・タバコ
YUNNAN BAIYAO GROUP CO LTD-A	99	99	556	12,030	医薬品・バイオテクノロジー・ライフサイエンス
EAST MONEY INFORMATION CO-A	1,174	1,774	4,460	96,354	金融サービス
JIANGSU YANGHE BREWERY -A	91	91	632	13,654	食品・飲料・タバコ
WULIANGYE YIBIN CO LTD-A	415	415	4,845	104,662	食品・飲料・タバコ
SHANGHAI RAAS BLOOD PRODUC-A	641	641	441	9,526	医薬品・バイオテクノロジー・ライフサイエンス
BOE TECHNOLOGY GROUP CO LT-A	6,146	6,146	2,464	53,238	テクノロジー・ハードウェアおよび機器
CHINA MERCHANTS SHEKOU IND-A	547	547	509	11,012	不動産管理・開発
GREE ELECTRIC APPLIANCES I-A	435	435	1,740	37,605	耐久消費財・アパレル
MIDEA GROUP CO LTD-A	508	508	3,870	83,619	耐久消費財・アパレル
GUOSEN SECURITIES CO LTD-A	2,251	2,251	3,187	68,853	金融サービス
PING AN BANK CO LTD-A	1,194	2,694	3,111	67,215	銀行
WENS FOODSTUFFS GROUP CO - A	381	381	684	14,780	食品・飲料・タバコ
SHENWAN HONGYUAN GROUP CO-A	2,072	2,072	1,133	24,483	金融サービス
CHINA VANKE CO LTD -A	4,148	4,148	2,563	55,375	不動産管理・開発

銘柄	当期首(前期末)	期 末			業 種 等
	株 数 (百株)	株 数 (百株)	評 価 額		
			外 貨 建 金 額	邦 貨 換 算 金 額 (千円)	
ZTE CORP-A	764	764	3,187	68,853	テクノロジー・ハードウェアおよび機器
ZOOMLION HEAVY INDUSTRY S-A	801	801	691	14,932	資本財
WEICHAI POWER CO LTD-A	432	432	789	17,049	資本財
GF SECURITIES CO LTD-A	606	606	1,378	29,781	金融サービス
GOLDWIND SCIENCE & TECHNOL-A	201	201	335	7,237	資本財
BYD CO LTD -A	170	609	5,919	127,870	自動車・自動車部品
GUANGDONG LY INTELLIGENT M-A	500	500	739	15,963	テクノロジー・ハードウェアおよび機器
GUANGZHOU TINCI MATERIALS -A	248	248	1,085	23,440	素材
SHENZHEN CAPCHEM TECHNOLOG-A	108	—	—	—	素材
LB GROUP CO LTD-A	153	153	283	6,130	素材
JIANGSU EASTERN SHENGHONG -A	223	223	210	4,557	素材
NAURA TECHNOLOGY GROUP CO-A	31	82	3,407	73,601	半導体・半導体製造装置
TONGFU MICROELECTRONIC CO-A	224	224	902	19,499	半導体・半導体製造装置
ANHUI GUJING DISTILLERY CO-A	16	16	243	5,262	食品・飲料・タバコ
HENGYI PETROCHEMICAL CO -A	1,475	—	—	—	素材
ZHEJIANG JINGSHENG MECHANI-A	170	170	677	14,634	半導体・半導体製造装置
ZHEJIANG SUPOR CO LTD -A	80	—	—	—	耐久消費財・アパレル
NINESTAR CORP-A	185	185	391	8,451	テクノロジー・ハードウェアおよび機器
ASYMCHM LABORATORIES TIAN-A	187	—	—	—	医薬品・バイオテクノロジー・ライフサイエンス
S F HOLDING CO LTD-A	531	531	2,122	45,859	運輸
INGENIC SEMICONDUCTOR CO -A	75	75	650	14,046	半導体・半導体製造装置
BANK OF SHANGHAI CO LTD-A	455	1,955	1,955	42,231	銀行
360 SECURITY TECHNOLOGY IN-A	269	869	1,075	23,239	ソフトウェア・サービス
ECOVACS ROBOTICS CO LTD-A	28	28	231	4,994	耐久消費財・アパレル
CSC FINANCIAL CO LTD-A	241	1,238	3,170	68,488	金融サービス
SHANGHAI PUTAILAI NEW ENER-A	162	162	488	10,541	素材
HENGLI PETROCHEMICAL CO L-A	371	2,071	4,015	86,745	素材
ZHESHANG SECURITIES CO LTD-A	437	437	501	10,827	金融サービス
SATELLITE CHEMICAL CO LTD-A	554	554	998	21,570	素材
YEALINK NETWORK TECHNOLOGY-A	157	157	565	12,207	テクノロジー・ハードウェアおよび機器
YUNNAN ENERGY NEW MATERIAL C	41	—	—	—	素材
OPPEIN HOME GROUP INC-A	77	77	396	8,569	耐久消費財・アパレル
ZHEJIANG HUAYOU COBALT CO -A	74	74	476	10,298	資本財
ZHONGJI INNOLIGHT CO LTD-A	121	121	5,968	128,936	テクノロジー・ハードウェアおよび機器
SHENNAN CIRCUITS CO LTD-A	47	61	1,378	29,776	テクノロジー・ハードウェアおよび機器
HUIZHOU DESAY SV AUTOMOTIV-A	84	84	967	20,903	自動車・自動車部品
WEIHAI GUANGWEI COMPOSITES-A	147	—	—	—	素材
CAITONG SECURITIES CO LTD-A	573	573	492	10,638	金融サービス
HOSHINE SILICON INDUSTRY C-A	224	224	1,228	26,540	素材
BANK OF CHENGDU CO LTD-A	1,574	1,574	2,672	57,733	銀行
BETHEL AUTOMOTIVE SAFETY S-A	151	151	718	15,517	自動車・自動車部品
FOXCONN INDUSTRIAL INTERNE-A	1,651	1,651	12,002	259,280	テクノロジー・ハードウェアおよび機器
SHENZHEN MINDRAY BIO-MEDIC-A	149	149	3,066	66,236	ヘルスケア機器・サービス

銘柄	当期首(前期末)	期 末			業 種 等
	株 数 (百株)	株 数 (百株)	評 価 額		
			外 貨 建 金 額	邦 貨 換 算 金 額 (千円)	
SG MICRO CORP-A	40	53	378	8,185	半導体・半導体製造装置
CONTEMPORARY AMPEREX TECHN-A	547	547	21,658	467,857	資本財
GIGADEVICE SEMICONDUCTOR I-A	62	62	1,385	29,935	半導体・半導体製造装置
WUXI APPTTEC CO LTD-A	164	364	3,458	74,703	医薬品・バイオテクノロジー・ライフサイエンス
HAINAN AIRPORT INFRASTRUCT-A	5,228	5,228	2,891	62,452	不動産管理・開発
WINGTECH TECHNOLOGY CO LTD-A	42	42	189	4,082	テクノロジー・ハードウェアおよび機器
MAXSCEND MICROELECTRONICS -A	17	17	123	2,661	テクノロジー・ハードウェアおよび機器
NINGXIA BAOFENG ENERGY GRO-A	792	792	1,531	33,087	素材
AMLOGIC SHANGHAI INC-A	101	101	862	18,623	半導体・半導体製造装置
WESTERN SUPERCONDUCTING TE-A	164	164	1,242	26,846	素材
ADVANCED MICRO-FABRICATION-A	70	70	2,193	47,393	半導体・半導体製造装置
MONTAGE TECHNOLOGY CO LTD-A	210	210	2,738	59,163	半導体・半導体製造装置
OMNIVISION INTEGRATED CIRCUITS-A	72	152	1,923	41,540	半導体・半導体製造装置
CHINA ZHESHANG BANK CO LTD-A	4,011	4,011	1,239	26,778	銀行
AVARY HOLDING SHENZHEN CO -A	379	379	1,902	41,098	テクノロジー・ハードウェアおよび機器
CHINA GREAT WALL SECURITIE-A	467	467	495	10,693	金融サービス
NINGBO ORIENT WIRES & CABL-A	125	125	805	17,401	資本財
BEIJING-SHANGHAI HIGH SPE-A	8,171	8,171	4,257	91,960	運輸
SUZHOU MAXWELL TECHNOLOGIE-A	40	—	—	—	半導体・半導体製造装置
POSTAL SAVINGS BANK OF CHI-A	1,415	1,415	820	17,728	銀行
BOC INTERNATIONAL CHINA CO-A	794	794	1,079	23,326	金融サービス
GINLONG TECHNOLOGIES CO LT-A	24	—	—	—	資本財
YIHAI KERRY ARAWANA HOLDIN-A	101	101	317	6,868	食品・飲料・タバコ
JA SOLAR TECHNOLOGY CO LTD-A	342	342	501	10,838	半導体・半導体製造装置
ZHONGTAI SECURITIES CO LTD-A	3,148	3,148	2,168	46,853	金融サービス
BEIJING WANTAI BIOLOGICAL-A	104	104	577	12,484	医薬品・バイオテクノロジー・ライフサイエンス
ANJOY FOODS GROUP CO LTD-A	30	—	—	—	食品・飲料・タバコ
JINKO SOLAR CO LTD-A	229	1,229	776	16,763	半導体・半導体製造装置
CAMBRICON TECHNOLOGIES-A	114	44	6,334	136,836	半導体・半導体製造装置
IMEIK TECHNOLOGY DEVELOPME-A	29	29	434	9,382	医薬品・バイオテクノロジー・ライフサイエンス
SHENZHEN TRANSSION HOLDING-A	90	90	608	13,151	テクノロジー・ハードウェアおよび機器
BEIJING KINGSOFT OFFICE SO-A	48	48	1,591	34,380	ソフトウェア・サービス
CHINA ENERGY ENGINEERING COR	6,031	6,031	1,483	32,048	資本財
PETROCHINA CO LTD-A	4,000	4,000	3,884	83,901	エネルギー
IND & COMM BK OF CHINA-A	6,786	6,786	5,462	118,004	銀行
AGRICULTURAL BANK OF CHINA-A	10,321	10,321	8,339	180,144	銀行
CHINA SHENHUA ENERGY CO-A	890	890	3,891	84,073	エネルギー
CHINA MERCHANTS BANK-A	1,860	2,804	11,919	257,488	銀行
PING AN INSURANCE GROUP CO-A	1,048	1,482	8,727	188,528	保険
INDUSTRIAL BANK CO LTD -A	2,055	2,055	4,350	93,976	銀行
SHANGHAI PUDONG DEVEL BANK-A	4,373	4,373	5,116	110,523	銀行
CHINA MINSHENG BANKING-A	2,736	2,736	1,102	23,818	銀行
SAIC MOTOR CORP LTD-A	426	875	1,397	30,198	自動車・自動車部品

銘柄	当期首(前期末)		当 期 末		業 種 等
	株 数 (百株)	株 数 (百株)	評 価 額		
			外貨建金額	邦貨換算金額 (千円)	
KWEICHOW MOUTAI CO LTD-A	130	150	21,499	464,435	食品・飲料・タバコ
BANK OF COMMUNICATIONS CO-A	5,119	5,119	3,741	80,833	銀行
CITIC SECURITIES CO-A	1,410	1,410	4,091	88,379	金融サービス
CHINA PACIFIC INSURANCE GR-A	1,002	1,002	3,568	77,077	保険
SHANGHAI INTERNATIONAL POR-A	444	—	—	—	運輸
CHINA YANGTZE POWER CO LTD-A	3,298	3,298	9,408	203,232	公益事業
DAQIN RAILWAY CO LTD -A	1,605	1,605	921	19,900	運輸
CHINA EVERBRIGHT BANK CO-A	8,353	8,353	2,881	62,251	銀行
CHINA STATE CONSTRUCTION -A	5,624	5,624	3,042	65,724	資本財
HUAXIA BANK CO LTD-A	1,194	1,194	828	17,899	銀行
INNER MONGOLIA YILI INDUS-A	343	943	2,573	55,592	食品・飲料・タバコ
BANK OF BEIJING CO LTD -A	580	3,080	1,746	37,724	銀行
CHINA UNITED NETWORK-A	4,228	4,228	2,329	50,323	電気通信サービス
BAOSHAN IRON & STEEL CO-A	3,695	3,695	2,826	61,060	素材
ANHUI CONCH CEMENT CO LTD-A	294	294	686	14,830	素材
CHINA MERCHANTS SECURITIES-A	286	1,186	2,046	44,205	金融サービス
POLY DEVELOPMENTS AND HOLD-A	818	818	587	12,687	不動産管理・開発
CRRC CORP LTD-A	1,858	1,858	1,477	31,908	資本財
JIANGSU HENGRUI MEDICINE C-A	1,191	1,191	7,334	158,433	医薬品・バイオテクノロジー・ライフサイエンス
CHINA NORTHERN RARE EARTH -A	208	208	1,004	21,688	素材
HUATAI SECURITIES CO LTD-A	315	315	700	15,140	金融サービス
QINGDAO HAIER CO LTD-A	1,011	1,011	2,689	58,092	耐久消費財・アパレル
SANY HEAVY INDUSTRY CO LTD-A	1,919	1,919	4,246	91,736	資本財
GD POWER DEVELOPMENT CO -A	3,157	3,157	1,720	37,167	公益事業
CHINA CONSTRUCTION BANK-A	1,249	1,249	1,172	25,334	銀行
GUANGHUI ENERGY CO LTD-A	895	895	485	10,498	エネルギー
WANHUA CHEMICAL GROUP CO -A	403	403	2,630	56,820	素材
SHANGHAI ELECTRIC GRP CO L-A	4,867	4,867	4,628	99,983	資本財
ZIJIN MINING GROUP CO LTD-A	2,691	2,691	8,118	175,378	素材
SDIC POWER HOLDINGS CO LTD-A	1,769	1,769	2,605	56,288	公益事業
NARI TECHNOLOGY CO LTD-A	839	839	2,112	45,624	資本財
CHINA TOURISM GROUP DUTY F-A	207	207	1,636	35,354	一般消費財・サービス流通・小売り
INNER MONGOLIA BAOTOU STE-A	4,610	4,610	1,244	26,887	素材
ALUMINUM CORP OF CHINA LTD-A	1,643	1,643	1,766	38,153	素材
AIR CHINA LTD-A	2,259	2,259	1,874	40,502	運輸
TBEA CO LTD-A	292	292	775	16,757	資本財
CHINA NATIONAL CHEMICAL-A	2,301	2,301	1,863	40,261	資本財
METALLURGICAL CORP OF CHIN-A	3,309	3,309	1,154	24,946	資本財
POWER CONSTRUCTION CORP OF-A	1,632	1,632	954	20,623	資本財
CHINA CSSC HOLDINGS LTD-A	552	552	1,977	42,711	資本財
SHANGHAI INTERNATIONAL AIR-A	53	53	171	3,703	運輸
GUANGZHOU BAIYUNSHAN PHAR-A	160	160	428	9,262	ヘルスケア機器・サービス
SOUTHWEST SECURITIES CO LT-A	1,140	1,140	538	11,623	金融サービス

銘柄	当期首(前期末)	当 期 末			業 種 等
	株 数 (百株)	株 数 (百株)	評 価 額		
			外 貨 建 金 額	邦 貨 換 算 金 額 (千円)	
HUAYU AUTOMOTIVE SYSTEMS -A	343	343	707	15,285	自動車・自動車部品
SICHUAN CHUANTOU ENERGY CO-A	923	923	1,392	30,086	公益事業
AECC AVIATION POWER CO-A	114	114	446	9,648	資本財
BANK OF NANJING CO LTD -A	1,475	1,475	1,712	36,992	銀行
JOINTOWN PHARMACEUTICAL-A	279	—	—	—	ヘルスケア機器・サービス
COSCO SHIPPING HOLDINGS CO-A	1,835	1,835	2,833	61,202	運輸
INDUSTRIAL SECURITIES CO-A	1,142	1,142	786	16,982	金融サービス
BEIJING TONGRENTANG CO-A	284	284	960	20,748	医薬品・バイオテクノロジー・ライフサイエンス
SHANDONG GOLD MINING CO LT-A	772	772	2,720	58,757	素材
ZHEJIANG CHINT ELECTRICS-A	316	316	1,111	24,014	資本財
YANKUANG ENERGY GROUP CO-A	403	403	623	13,462	エネルギー
CHINA EASTERN AIRLINES CO-A	400	400	196	4,233	運輸
DONGFANG ELECTRIC CORP LTD-A	432	432	973	21,034	資本財
SHANXI LU'AN ENVIRONMENTAL-A	99	99	154	3,329	エネルギー
HUNDSUN TECHNOLOGIES INC-A	165	165	490	10,597	ソフトウェア・サービス
YONYOU NETWORK TECHNOLOGY-A	131	131	193	4,170	ソフトウェア・サービス
FUYAO GLASS INDUSTRY GROUP-A	185	185	1,258	27,186	自動車・自動車部品
AVICOPTER PLC-A	155	155	557	12,043	資本財
SOOCHOW SECURITIES CO LTD-A	3,076	3,076	2,912	62,925	金融サービス
SHAN XI HUA YANG GROUP NEW-A	2,377	—	—	—	エネルギー
INNER MONGOLIA JUNZHENG EN-A	600	600	318	6,882	素材
ZHANGZHOU PIENZHEHUANG PHA-A	39	39	685	14,799	医薬品・バイオテクノロジー・ライフサイエンス
SHANXI XINGHUACUN FEN WINE-A	93	93	1,754	37,910	食品・飲料・タバコ
CHINA MERCHANTS ENERGY -A	1,467	1,467	1,271	27,474	エネルギー
CHINA NATIONAL SOFTWARE -A	322	322	1,589	34,327	ソフトウェア・サービス
ZHEJIANG JUHUA CO-A	1,294	1,294	4,529	97,834	素材
SHANDONG NANSHAN ALUMINUM-A	2,866	2,866	1,490	32,193	素材
BEIJING TIAN TAN BIOLOGICAL-A	998	998	1,838	39,717	医薬品・バイオテクノロジー・ライフサイエンス
JIANGSU ZHONGTIAN TECHNOLO-A	411	411	725	15,661	資本財
COSCO SHIPPING ENERGY TRAN-A	640	640	811	17,530	エネルギー
SICHUAN ROAD&BRIDGE GROUP-A	250	250	246	5,332	資本財
ZHEJIANG HUAHAI PHARMACEUT-A	90	—	—	—	医薬品・バイオテクノロジー・ライフサイエンス
SHENGYI TECHNOLOGY CO LTD -A	243	243	1,519	32,833	テクノロジー・ハードウェアおよび機器
TONGWEI CO LTD-A	666	666	1,774	38,340	半導体・半導体製造装置
SHANGHAI BAOSIGHT SOFTWARE-A	114	114	260	5,632	ソフトウェア・サービス
JCET GROUP CO LTD-A	298	298	1,159	25,053	半導体・半導体製造装置
HANGZHOU SILAN MICROELECTR-A	75	1,025	3,032	65,517	半導体・半導体製造装置
CHONGQING BREWERY CO-A	79	—	—	—	食品・飲料・タバコ
SHANDONG HUALU HENGSHENG-A	179	179	476	10,296	素材
CHINA JUSHI CO LTD -A	922	922	1,493	32,265	素材
JIANGSU HENGLI HYDRAULIC C-A	114	114	1,079	23,316	資本財
TONGKUN GROUP CO LTD-A	98	—	—	—	素材
JIANGSU YANGNONG CHEMICAL -A	101	—	—	—	素材

銘柄	当期首(前期末)		期 末		業 種 等		
	株 数 (百株)	株 数 (百株)	評 価 額				
			外 貨 建 金 額	邦 貨 換 算 金 額 (千円)			
ANGEL YEAST CO LTD-A	107	107	410	8,875	食品・飲料・タバコ		
CNGR ADVANCED MATERIAL CO -A	144	144	711	15,372	資本財		
NINGBO DEYE TECHNOLOGY CO -A	83	116	1,022	22,083	資本財		
BLOOMAGE BIOTECHNOLOGY COR-A	90	—	—	—	家庭用品・パーソナル用品		
CHINA RESOURCES MICROELECT-A	210	210	1,030	22,271	半導体・半導体製造装置		
TRINA SOLAR CO LTD-A	254	254	564	12,194	半導体・半導体製造装置		
CHINA THREE GORGES RENEWAB-A	2,413	2,413	1,042	22,517	公益事業		
ZANGGE MINING CO LTD-A	374	374	2,154	46,551	素材		
HYGON INFORMATION TECHNOLO-A	411	411	9,568	206,697	半導体・半導体製造装置		
LONGI GREEN ENERGY TECHNOL-A	1,003	1,003	2,250	48,617	半導体・半導体製造装置		
CHANGZHOU XINGYU AUTOMOTIV-A	90	90	1,111	24,010	自動車・自動車部品		
SHAANXI COAL INDUSTRY CO L-A	962	962	2,321	50,144	エネルギー		
FOSHAN HAITIAN FLAVOURING -A	540	540	2,052	44,338	食品・飲料・タバコ		
JIANGSU KING'S LUCK BREWER-A	173	173	653	14,122	食品・飲料・タバコ		
NINGBO JOYSON ELECTRONIC -A	293	—	—	—	自動車・自動車部品		
NINGBO TUOPU GROUP CO LTD-A	662	662	4,512	97,480	自動車・自動車部品		
GUOTAI HAITONG SECURITIES CO	723	1,823	3,591	77,578	金融サービス		
CHINA NATIONAL NUCLEAR POW-A	1,738	2,938	2,670	57,690	公益事業		
ANHUI KOUZI DISTILLERY CO -A	22	—	—	—	食品・飲料・タバコ		
ANHUI YINGJIA DISTILLERY C-A	183	—	—	—	食品・飲料・タバコ		
BANK OF JIANGSU CO LTD-A	2,297	2,297	2,540	54,888	銀行		
BANK OF HANGZHOU CO LTD-A	1,127	1,127	1,793	38,733	銀行		
SHANDONG LINGLONG TYRE CO -A	392	—	—	—	自動車・自動車部品		
YTO EXPRESS GROUP CO LTD-A	557	557	919	19,853	運輸		
ENN NATURAL GAS CO LTD-A	556	556	1,117	24,141	公益事業		
HANGZHOU FIRST APPLIED MAT-A	296	296	484	10,466	半導体・半導体製造装置		
YIFENG PHARMACY CHAIN CO L-A	170	170	403	8,713	生活必需品流通・小売り		
ZHEJIANG DINGLI MACHINERY -A	82	—	—	—	資本財		
ORIENT SECURITIES CO LTD-A	405	405	435	9,413	金融サービス		
EVERBRIGHT SECURITIE CO -A	36	36	66	1,434	金融サービス		
SHANGHAI M&G STATIONERY IN-A	110	—	—	—	商業・専門サービス		
小 計	株 数 銘 柄 数	金 額 <比 率>	254,098	272,773	497,867	10,754,782	<3.6%>
(インド)				千インドルピー			
RELIANCE INDUSTRIES LTD	11,057	11,721	1,732,769	3,032,346	エネルギー		
BHARAT PETROLEUM CORP LTD	2,999	2,999	110,079	192,639	エネルギー		
ASIAN PAINTS LTD	672	647	169,428	296,499	素材		
BANK OF BARODA	2,483	2,483	71,787	125,627	銀行		
EICHER MOTORS LTD	262	262	180,799	316,398	自動車・自動車部品		
MAHINDRA & MAHINDRA LTD	1,652	1,795	662,675	1,159,681	自動車・自動車部品		
SHREE CEMENT LTD	13	13	37,963	66,435	素材		
ICICI BANK LTD	9,313	10,238	1,374,798	2,405,897	銀行		
INDUSIND BANK LTD	483	1,083	86,350	151,113	銀行		

銘柄	当期首(前期末)	当	期 末		業 種 等
	株 数 (百株)	株 数 (百株)	評 価 額		
			外 貨 建 金 額	邦 貨 換 算 金 額 (千円)	
HINDUSTAN PETROLEUM CORP	1,882	1,882	90,265	157,964	エネルギー
STATE BANK OF INDIA	3,147	3,497	334,377	585,161	銀行
CONTAINER CORP OF INDIA LTD	264	330	17,256	30,198	運輸
TATA STEEL LTD	13,567	15,296	277,550	485,712	素材
JSW STEEL LTD	993	1,133	132,796	232,394	素材
TATA COMMUNICATIONS LIMITED	198	198	36,670	64,173	電気通信サービス
TATA CONSUMER PRODUCTS LTD	932	1,102	128,494	224,865	食品・飲料・タバコ
BAJAJ HOLDINGS AND INVESTMENT	65	51	64,807	113,412	金融サービス
BRITANNIA INDUSTRIES LTD	221	221	136,493	238,863	食品・飲料・タバコ
NESTLE INDIA LIMITED	574	1,385	174,680	305,690	食品・飲料・タバコ
GAIL INDIA LTD	5,045	5,045	91,070	159,374	公益事業
KOTAK MAHINDRA BANK LTD	1,863	2,148	448,841	785,472	銀行
VEDANTA LTD	1,847	2,527	130,165	227,790	素材
SUPREME INDUSTRIES LTD	100	100	38,369	67,147	素材
TITAN CO LTD	565	685	258,279	451,989	耐久消費財・アパレル
OIL & NATURAL GAS CORP LTD	5,397	4,689	118,153	206,768	エネルギー
COLGATE-PALMOLIVE (INDIA)	260	260	56,366	98,641	家庭用品・パーソナル用品
LUPIN LTD	481	481	94,896	166,068	医薬品・バイオテクノロジー・ライフサイエンス
NMDC LTD	1,462	4,387	32,592	57,037	素材
MPHASIS LTD	193	193	52,915	92,601	ソフトウェア・サービス
BAJAJ FINANCE LTD	493	5,247	559,735	979,536	金融サービス
INFOSYS LTD	5,987	6,517	962,821	1,684,937	ソフトウェア・サービス
WIPRO LTD	2,470	4,940	116,834	204,460	ソフトウェア・サービス
TATA ELXSI LTD	76	76	39,785	69,624	ソフトウェア・サービス
MRF LTD	4	4	68,636	120,113	自動車・自動車部品
INDIAN OIL CORP LTD	5,970	5,970	100,928	176,625	エネルギー
HINDUSTAN UNILEVER LTD	1,440	1,590	384,050	672,088	家庭用品・パーソナル用品
APOLLO HOSPITALS ENTERPRISE	145	195	149,418	261,482	ヘルスケア機器・サービス
CUMMINS INDIA LTD	209	269	115,801	202,653	資本財
HCL TECHNOLOGIES LTD	1,633	1,873	283,290	495,757	ソフトウェア・サービス
DABUR INDIA LTD	1,448	1,028	53,351	93,365	家庭用品・パーソナル用品
HERO MOTOCORP LTD	214	214	113,494	198,615	自動車・自動車部品
SRF LTD	337	257	74,699	130,723	素材
BALKRISHNA INDUSTRIES LTD	88	148	34,406	60,211	自動車・自動車部品
DR. REDDY'S LABORATORIES	916	1,076	129,696	226,968	医薬品・バイオテクノロジー・ライフサイエンス
BHARTI AIRTEL LTD	4,571	5,023	1,005,324	1,759,318	電気通信サービス
ORACLE FINANCIAL SERVICES	41	41	33,883	59,296	ソフトウェア・サービス
UNITED SPIRITS LTD	585	585	83,690	146,458	食品・飲料・タバコ
UNION BANK OF INDIA	2,388	2,388	36,621	64,087	銀行
CANARA BANK	3,050	3,050	42,898	75,071	銀行
SUN PHARMACEUTICAL INDUS	1,674	1,864	315,664	552,412	医薬品・バイオテクノロジー・ライフサイエンス
DIVI'S LABORATORIES LTD	219	219	145,989	255,481	医薬品・バイオテクノロジー・ライフサイエンス
MARUTI SUZUKI INDIA LTD	243	243	376,891	659,560	自動車・自動車部品

銘柄	当期首(前期末)	期 末			業 種 等
	株 数 (百株)	株 数 (百株)	評 価 額		
			外 貨 建 金 額	邦 貨 換 算 金 額 (千円)	
AUROBINDO PHARMA LTD	354	474	53,244	93,178	医薬品・バイオテクノロジー・ライフサイエンス
TVS MOTOR CO LTD	412	412	142,681	249,691	自動車・自動車部品
JINDAL STEEL LTD	697	697	74,626	130,596	素材
JINDAL STAINLESS LTD	543	543	39,848	69,734	素材
SAMVARDHANA MOTHERSON INTERN	5,212	10,641	110,400	193,200	自動車・自動車部品
SHRIRAM FINANCE LTD	546	2,734	223,251	390,689	金融サービス
PETRONET LNG LTD	837	1,708	47,591	83,285	エネルギー
CIPLA LTD	885	1,095	164,806	288,411	医薬品・バイオテクノロジー・ライフサイエンス
LARSEN & TOUBRO LTD	1,186	1,286	499,471	874,074	資本財
ULTRATECH CEMENT LTD	198	237	281,333	492,333	素材
ASHOK LEYLAND LIMITED	2,419	4,839	68,381	119,667	資本財
BOSCH LTD	12	12	45,476	79,584	自動車・自動車部品
TATA CONSULTANCY SVCS LTD	1,611	1,741	521,010	911,767	ソフトウェア・サービス
ADANI ENTERPRISES LTD	336	336	79,753	139,569	資本財
NTPC LTD	7,666	8,483	276,692	484,212	公益事業
YES BANK LTD	23,524	23,524	53,801	94,152	銀行
AMBUJA CEMENTS LTD	735	1,155	64,554	112,969	素材
BHARAT FORGE LTD	519	519	68,403	119,706	自動車・自動車部品
SUZLON ENERGY LTD	15,000	18,500	106,171	185,800	資本財
HINDALCO INDUSTRIES LTD	2,468	2,468	195,141	341,498	素材
ITC LTD	5,154	5,554	224,400	392,701	食品・飲料・タバコ
PIDILITE INDUSTRIES LTD	291	583	84,899	148,573	素材
UNITED PHOSPHORUS LTD	696	846	63,310	110,793	素材
SUNDARAM FINANCE LTD	111	111	53,725	94,019	金融サービス
PHOENIX MILLS LTD	345	345	61,245	107,179	不動産管理・開発
COROMANDEL INTERNATIONAL LTD	—	250	53,660	93,905	素材
TORRENT PHARMACEUTICALS LTD	122	222	79,536	139,188	医薬品・バイオテクノロジー・ライフサイエンス
THERMAX LTD	76	—	—	—	資本財
SIEMENS INDIA LTD	162	162	49,355	86,371	資本財
INFO EDGE INDIA LTD	143	717	96,587	169,027	メディア・娯楽
GMR AIRPORTS LTD	3,944	3,944	37,745	66,054	運輸
CG POWER AND INDUSTRIAL SOLU	1,171	1,171	85,840	150,221	資本財
GODREJ CONSUMER PRODUCTS LTD	633	854	95,913	167,849	家庭用品・パーソナル用品
TECH MAHINDRA LTD	947	1,097	152,304	266,533	ソフトウェア・サービス
VOLTAS LTD	—	400	52,840	92,470	資本財
INDIAN HOTELS CO LIMITED	1,644	1,644	113,856	199,249	消費者サービス
TORRENT POWER LTD	289	289	37,152	65,016	公益事業
VODAFONE IDEA LTD	43,267	43,267	41,579	72,764	電気通信サービス
MARICO LTD	817	817	58,108	101,690	食品・飲料・タバコ
POWER FINANCE CORPORATION	2,657	2,657	101,106	176,936	金融サービス
PAGE INDUSTRIES LTD	8	8	35,203	61,605	耐久消費財・アパレル
ABB LTD INDIA	117	117	58,761	102,833	資本財
DLF LTD	1,267	1,626	123,617	216,331	不動産管理・開発

銘柄	当期首(前期末)	当 期 末			業 種 等
	株 数 (百株)	株 数 (百株)	評 価 額		
			外 貨 建 金 額	邦 貨 換 算 金 額 (千円)	
POWER GRID CORP OF INDIA LTD	8,009	9,009	245,066	428,866	公益事業
NHPC LTD	5,463	5,463	44,508	77,889	公益事業
PERSISTENT SYSTEMS LTD	231	231	133,865	234,265	ソフトウェア・サービス
ADANI PORTS AND SPECIAL ECONOMIC ZONE	1,045	1,045	151,518	265,157	運輸
REC LTD	2,463	2,463	89,809	157,166	金融サービス
BAJAJ FINSERV LTD	765	765	161,103	281,931	金融サービス
BAJAJ AUTO LTD	130	130	113,519	198,658	自動車・自動車部品
JUBILANT FOODWORKS LTD	439	689	39,745	69,553	消費者サービス
ADANI POWER LTD	1,677	4,494	68,084	119,148	公益事業
OIL INDIA LTD	929	929	40,307	70,537	エネルギー
MUTHOOT FINANCE LTD	124	224	72,427	126,747	金融サービス
OBEROI REALTY LTD	—	250	44,850	78,487	不動産管理・開発
PRESTIGE ESTATES PROJECTS	288	288	50,273	87,978	不動産管理・開発
JSW ENERGY LTD	631	631	32,828	57,450	公益事業
COAL INDIA LTD	2,954	3,454	129,951	227,415	エネルギー
HDFC BANK LTD	7,626	22,029	2,165,257	3,789,201	銀行
TATA MOTORS PASSENGER VEHICLE	3,260	3,897	257,602	450,804	自動車・自動車部品
BHARAT HEAVY ELECTRICALS	1,518	1,518	40,030	70,053	資本財
TATA POWER CO LTD	2,858	2,858	112,461	196,807	公益事業
INDUS TOWERS LTD	2,204	2,204	88,413	154,723	電気通信サービス
PI INDUSTRIES LTD	127	127	48,070	84,122	素材
VARUN BEVERAGES LTD	2,008	2,608	122,738	214,791	食品・飲料・タバコ
BSE LTD	—	390	104,453	182,793	金融サービス
TUBE INVESTMENTS OF INDIA LT	211	211	63,096	110,418	自動車・自動車部品
LTIMINDTREE LTD	156	156	87,421	152,987	ソフトウェア・サービス
ADANI GREEN ENERGY LTD	607	—	—	—	公益事業
TRENT LTD	379	379	175,513	307,147	一般消費財・サービス流通・小売り
HDFC LIFE INSURANCE CO LTD	2,075	1,865	139,750	244,562	保険
BHARAT ELECTRONICS LTD	6,465	7,192	297,959	521,429	資本財
AU SMALL FINANCE BANK LTD	921	921	83,679	146,438	銀行
HINDUSTAN AERONAUTICS LTD	363	418	193,633	338,858	資本財
HDFC ASSET MANAGEMENT CO LTD	141	200	108,651	190,140	金融サービス
GODREJ PROPERTIES LTD	297	297	63,800	111,651	不動産管理・開発
POLYCAB INDIA LTD	73	93	70,557	123,475	資本財
CHOLAMANDALAM INVESTMENT AND	839	839	142,930	250,129	金融サービス
RAIL VIKAS NIGAM LTD	1,200	1,200	38,166	66,790	資本財
HITACHI ENERGY INDIA LTD	—	26	54,286	95,000	資本財
SBI CARDS & PAYMENT SERVICES	606	606	52,944	92,652	金融サービス
INDIAN RAILWAY CATERING & TO	529	529	37,309	65,292	商業・専門サービス
ETERNAL LTD	12,147	4,647	142,187	248,828	消費者サービス
LODHA DEVELOPERS LTD	419	549	67,482	118,094	不動産管理・開発
MAX HEALTHCARE INSTITUTE LTD	1,612	1,612	183,200	320,600	ヘルスケア機器・サービス
KALYAN JEWELLERS INDIA LTD	—	820	42,045	73,579	耐久消費財・アパレル

銘柄	株数 (百株)	当期首(前期末)	当	期 末		業 種 等
				株 数 (百株)	評 価 額	
DIXON TECHNOLOGIES INDIA LTD	60		78	117,079	204,888	耐久消費財・アパレル
APL APOLLO TUBES LTD	264		354	63,779	111,613	素材
SONA BLW PRECISION FORGINGS	592		—	—	—	自動車・自動車部品
FSN E-COMMERCE VENTURES LTD	—		2,200	54,109	94,690	一般消費財・サービス流通・小売り
PB FINTECH LTD	489		747	133,642	233,873	保険
AXIS BANK LTD	4,216		4,466	546,343	956,101	銀行
MANKIND PHARMA LTD	182		182	41,407	72,462	医薬品・バイオテクノロジー・ライフサイエンス
HAVELLS INDIA LTD	356		456	66,179	115,813	資本財
JIO FINANCIAL SERVICES LTD	5,783		5,783	173,060	302,856	金融サービス
ASTRAL LTD	199		199	31,005	54,259	資本財
HYUNDAI MOTOR INDIA LTD	—		300	69,871	122,275	自動車・自動車部品
SWIGGY LTD	—		1,700	68,272	119,476	消費者サービス
WAAREE ENERGIES LTD	—		166	54,425	95,244	半導体・半導体製造装置
VISHAL MEGA MART LTD	—		4,040	57,812	101,171	一般消費財・サービス流通・小売り
PUNJAB NATIONAL BANK	5,738		5,738	70,267	122,967	銀行
ZYDUS LIFESCIENCES LTD	700		230	21,768	38,095	医薬品・バイオテクノロジー・ライフサイエンス
GRASIM INDUSTRIES LTD	468		533	145,292	254,262	素材
AVENUE SUPERMARTS LTD	285		313	125,645	219,878	生活必需品流通・小売り
IDFC FIRST BANK LTD	5,310		5,310	43,289	75,756	銀行
ICICI LOMBARD GENERAL INSURA	336		456	92,174	161,305	保険
ICICI PRUDENTIAL LIFE INSURA	453		673	41,436	72,513	保険
ALKEM LABORATORIES LTD	—		80	45,394	79,440	医薬品・バイオテクノロジー・ライフサイエンス
INTERGLOBE AVIATION LTD	338		389	217,471	380,574	運輸
SOLAR INDUSTRIES INDIA LTD	42		61	83,277	145,736	素材
SBI LIFE INSURANCE CO LTD	727		847	169,391	296,435	保険
小 計	株 数 ・ 金 額 銘柄 数 <比 率>	331,614	391,382	26,180,906	45,816,586	
(カタル)				千カタルリアル		
QATAR NATIONAL BANK	8,394		9,194	17,148	725,547	銀行
COMMERCIAL BANK QSC	5,313		5,313	2,206	93,372	銀行
OOREDOO QSC	728		1,928	2,703	114,366	電気通信サービス
QATAR FUEL QSC	599		1,099	1,639	69,384	エネルギー
QATAR ELECTRICITY & WATER CO	965		965	1,479	62,598	公益事業
QATAR INTERNATIONAL ISLAMIC	2,145		2,145	2,443	103,385	銀行
INDUSTRIES QATAR	2,829		2,829	3,590	151,903	資本財
QATAR ISLAMIC BANK	3,353		3,353	8,315	351,827	銀行
QATAR GAS TRANSPORT (NAKILAT)	4,697		4,697	2,189	92,634	エネルギー
MASRAF AL RAYAN	11,431		11,431	2,663	112,689	銀行
BARWA REAL ESTATE CO	2,074		5,074	1,336	56,556	不動産管理・開発
MESAIEED PETROCHEMICAL HOLDI	13,072		13,072	1,584	67,037	素材
DUKHAN BANK	3,197		3,197	1,126	47,675	銀行
小 計	株 数 ・ 金 額 銘柄 数 <比 率>	58,801	64,302	48,427	2,048,978	

銘柄	当 期 首 (前期末)		当 期 末		業 種 等
	株 数 (百株)	株 数 (百株)	評 価 額		
			外 貨 建 金 額	邦 貨 換 算 金 額 (千円)	
(南アフリカ)			千南アフリカランド		
BIDVEST GROUP LTD	503	683	15,365	136,598	資本財
CLICKS GROUP LTD	354	354	12,681	112,737	生活必需品流通・小売り
DISCOVERY LIMITED	987	987	21,591	191,945	保険
GOLD FIELDS LTD	1,622	1,769	119,017	1,058,061	素材
REMGRO LTD	746	946	16,387	145,689	金融サービス
HARMONY GOLD MINING CO LTD	998	998	28,404	252,515	素材
EXXARO RESOURCES LTD	342	—	—	—	エネルギー
CAPITEC BANK HOLDINGS LTD	172	172	67,822	602,938	銀行
MTN GROUP LTD	3,504	3,504	57,741	513,317	電気通信サービス
FIRSTRAND LTD	9,039	9,841	79,122	703,399	金融サービス
NEDBANK GROUP LTD	881	881	21,652	192,489	銀行
VALTERRA PLATINUM LIMITED	99	510	54,466	484,207	素材
SASOL LTD	881	881	9,862	87,679	素材
SHOPRITE HOLDINGS LTD	852	1,060	30,673	272,690	生活必需品流通・小売り
STANDARD BANK GROUP LTD	2,429	2,429	62,680	557,232	銀行
WOOLWORTHS HOLDINGS LTD	1,763	—	—	—	一般消費財・サービス流通・小売り
ASPEN PHARMACARE HOLDINGS LT	561	—	—	—	医薬品・バイオテクノロジー・ライフサイエンス
ABSA GROUP LTD	1,401	1,651	32,487	288,809	銀行
SANLAM LTD	3,074	3,474	31,767	282,413	保険
IMPALA PLATINUM HOLDINGS LTD	1,508	1,743	32,738	291,048	素材
KUMBA IRON ORE LTD	176	—	—	—	素材
VODACOM GROUP	1,664	1,164	15,859	140,994	電気通信サービス
NEPI ROCKCASTLE N.V.	698	1,148	16,349	145,350	不動産管理・開発
OLD MUTUAL LTD	9,746	9,746	13,118	116,626	保険
REINET INVESTMENTS SCA	171	261	14,387	127,903	金融サービス
PEPKOR HOLDINGS LTD	4,755	6,845	18,045	160,424	一般消費財・サービス流通・小売り
SIBANYE STILLWATER LTD	7,994	5,452	24,915	221,500	素材
NORTHAM PLATINUM HOLDINGS LT	480	—	—	—	素材
NASPERS LTD-N SHS	325	1,504	183,153	1,628,237	一般消費財・サービス流通・小売り
OUTSURANCE GROUP LTD	2,378	1,638	11,557	102,744	保険
ANGLOGOLD ASHANTI PLC	754	974	115,551	1,027,255	素材
BID CORP LTD	580	580	24,913	221,483	生活必需品流通・小売り
小 計	株 数 ・ 金 額 銘 柄 数 < 比 率 >	61,453 32	61,208 27	1,132,316 —	10,066,296 < 3.3% >
(アラブ首長国連邦)			千アラブ首長国 連邦ディルハム		
ABU DHABI ISLAMIC BANK	2,507	2,807	5,975	250,891	銀行
DUBAI ISLAMIC BANK	5,251	5,251	4,973	208,821	銀行
EMIRATES TELECOM GROUP CO	6,421	6,921	13,261	556,844	電気通信サービス
ABU DHABI COMMERCIAL BANK	4,714	5,314	7,397	310,621	銀行
FIRST ABU DHABI BANK PJSC	8,392	8,392	14,652	615,260	銀行
EMAAR PROPERTIES PJSC	11,086	13,162	17,900	751,646	不動産管理・開発
ALDAR PROPERTIES PJSC	7,258	7,258	6,772	284,356	不動産管理・開発

銘柄	当期首(前期末)	期 末			業 種 等	
	株 数 (百株)	株 数 (百株)	評 価 額			
			外 貨 建 金 額	邦 貨 換 算 金 額 (千円)		
EMIRATES NBD PJSC	3,576	3,576	9,944	417,549	銀行	
EMAAAR DEVELOPMENT PJSC	—	2,300	3,404	142,933	不動産管理・開発	
DUBAI ELECTRICITY & WATER AU	—	12,959	3,615	151,819	公益事業	
SALIK CO PJSC	—	4,500	2,758	115,829	運輸	
ADNOC DRILLING CO PJSC	6,500	6,500	3,672	154,208	エネルギー	
MULTIPLY GROUP	5,196	5,196	1,496	62,841	資本財	
AMERICANA RESTAURANTS INTL-FOREIGN CO	4,314	4,314	798	33,515	消費者サービス	
ADNOC GAS PLC	—	13,400	4,582	192,431	エネルギー	
ABU DHABI NATIONAL OIL CO FO	4,440	7,140	2,613	109,733	一般消費財・サービス流通・小売り	
小 計	株 数 ・ 金 額 銘 柄 数 < 比 率 >	69,660 12	108,994 16	103,817 —	4,359,304 <1.4%>	
(サウジアラビア)			千サウジアラビリアル			
YANBU NATIONAL PETROCHEMICAL	510	510	1,630	67,043	素材	
JARIR MARKETING CO	1,250	1,250	1,745	71,754	一般消費財・サービス流通・小売り	
CO FOR COOPERATIVE INSURANCE	166	166	2,181	89,715	保険	
MAKKAH CONSTRUCTION & DEVEPL	—	168	1,449	59,620	不動産管理・開発	
ETIHAD ETISALAT CO	488	718	4,698	193,206	電気通信サービス	
SAUDI AWWAL BANK	1,911	1,911	6,146	252,756	銀行	
AL RAJHI BANK	3,546	3,823	39,228	1,613,092	銀行	
ARAB NATIONAL BANK	1,959	1,959	4,567	187,805	銀行	
BANK ALBILAD	1,121	1,345	3,875	159,344	銀行	
BANK AL-JAZIRA	1,223	1,529	1,852	76,167	銀行	
BANQUE SAUDI FRANSI	948	1,966	3,491	143,563	銀行	
RIYAD BANK	2,939	2,939	7,819	321,532	銀行	
SAUDI INVESTMENT BANK/THE	883	883	1,192	49,053	銀行	
SAUDI TELECOM CO	3,391	3,847	16,934	696,366	電気通信サービス	
SABIC AGRI-NUTRIENTS CO	374	464	5,518	226,920	素材	
SAUDI BASIC INDUSTRIES CORP	1,638	1,732	9,952	409,245	素材	
SAUDI ELECTRICITY CO	1,621	1,621	2,358	96,989	公益事業	
SAUDI IND INVESTMENT GROUP	853	—	—	—	素材	
SAVOLA	770	—	—	—	食品・飲料・タバコ	
ALMARAI CO	564	1,028	4,889	201,046	食品・飲料・タバコ	
SAUDI RESEARCH & MEDIA GROUP	42	42	640	26,329	メディア・娯楽	
SAHARA INTERNATIONAL PETROCH	472	802	1,443	59,358	素材	
ADVANCED PETROCHEMICALS CO	117	—	—	—	素材	
JABAL OMAR DEVELOPMENT CO	—	1,027	1,666	68,512	消費者サービス	
SAUDI KAYAN PETROCHEMICAL CO	1,034	—	—	—	素材	
DAR AL ARKAN REAL ESTATE DEV	1,009	1,009	1,629	67,025	不動産管理・開発	
MOBILE TELECOMMUNICATIONS CO	905	—	—	—	電気通信サービス	
BUPA ARABIA FOR COOPERATIVE	142	142	2,279	93,751	保険	
ALINMA BANK	2,501	2,501	6,324	260,062	銀行	
SAUDI ARABIAN MINING CO	2,108	2,578	15,315	629,791	素材	
AL RAJHI CO FOR CO-OPERATIVE	75	75	805	33,108	保険	

銘柄	株数 (百株)	当期首(前期末)	株数 (百株)	期 末		業 種 等
				評 価 額		
				外貨建金額	邦貨換算金額 (千円)	
MOUWASAT MEDICAL SERVICES CO	159		159	1,171	48,160	ヘルスケア機器・サービス
DALLAH HEALTHCARE CO	68		68	970	39,926	ヘルスケア機器・サービス
SAUDI ARABIAN OIL CO	7,654		11,824	30,389	1,249,601	エネルギー
DR SULAIMAN AL HABIB MEDICAL	163		163	4,273	175,729	ヘルスケア機器・サービス
ACWA POWER CO	246		271	6,027	247,869	公益事業
SAUDI ARAMCO BASE OIL CO	93		93	843	34,694	素材
ARABIAN INTERNET & COMMUNICA	44		44	1,042	42,863	ソフトウェア・サービス
NAHDI MEDICAL CO	64		64	720	29,617	生活必需品流通・小売り
SAUDI TADAWUL GROUP HOLDING	109		109	2,073	85,244	金融サービス
ELM CO	40		46	3,847	158,204	ソフトウェア・サービス
POWER & WATER UTILITY CO FOR	160		—	—	—	公益事業
ADES HOLDING CO	801		801	1,353	55,637	エネルギー
SAL SAUDI LOGISTICS SERVICES	61		61	1,036	42,623	運輸
THE SAUDI NATIONAL BANK	5,332		5,632	22,101	908,829	銀行
小 計	株 数 ・ 金 額	49,574	55,387	225,490	9,272,166	
	銘柄 数 <比 率>	43	39	—	<3.1%>	
(クウェート)				千クウェート・ディナール		
KUWAIT FINANCE HOUSE	19,719		22,637	1,808	908,378	銀行
MOBILE TELECOMMUNICATIONS CO	2,968		2,968	159	79,903	電気通信サービス
GULF BANK	1,629		3,810	132	66,602	銀行
NATIONAL BANK OF KUWAIT	14,044		15,692	1,597	802,269	銀行
MABANEE CO KPSC	1,503		1,593	159	79,950	不動産管理・開発
BOUBYAN BANK K. S. C	1,717		2,958	209	105,198	銀行
小 計	株 数 ・ 金 額	41,583	49,660	4,066	2,042,302	
	銘柄 数 <比 率>	6	6	—	<0.7%>	
合 計	株 数 ・ 金 額	6,490,634	7,252,804	—	294,872,506	
	銘柄 数 <比 率>	1,132	1,065	—	<97.6%>	

(注1) 邦貨換算金額は、当期末の時価をわが国の対顧客電信売買相場の仲値により邦貨換算したものです。

(注2) < >内は、純資産総額に対する評価額の比率です。

<外国投資信託受益証券、投資証券>

銘柄	当期首(前期末)		当 期 末	
	口 数 (口)	口 数 (口)	評 価 額	
			外 貨 建 金 額	邦 貨 換 算 金 額 (千円)
(メキシコ)			千メキシコペソ	
FIBRA UNO ADMINISTRACION SA	613,700	613,700	17,214	143,713
COCA-COLA FEMSA SAB DE CV	97,360	97,360	16,267	135,812
PROLOGIS PROPERTY MEXICO SA	216,346	216,346	16,736	139,724
小 計	口 数 ・ 金 額 銘 柄 数 <比 率>	927,406 3	927,406 3	50,218 <0.1%>
(ブラジル)			千ブラジルレアル	
ENERGISA SA-UNITS	37,400	37,400	1,970	56,826
KLABIN SA-UNIT	213,800	157,800	2,883	83,121
BANCO BTG PACTUAL SA-UNIT	200,300	246,400	12,465	359,395
小 計	口 数 ・ 金 額 銘 柄 数 <比 率>	451,500 3	441,600 3	17,319 <0.2%>
合 計	口 数 ・ 金 額 銘 柄 数 <比 率>	1,378,906 6	1,369,006 6	— <0.3%>

(注1) 邦貨換算金額は、当期末の時価をわが国の対顧客電信売買相場の仲値により邦貨換算したものです。

(注2) < >内は、純資産総額に対する評価額の比率です。

<先物取引の銘柄別期末残高>

銘柄	別	当 期 末	
		買 建 額 (百万円)	売 建 額 (百万円)
外国	MSCI EMERG M	6,178	—

(注) 外貨建資産は、当期末の時価をわが国の対顧客電信売買相場の仲値により邦貨換算したものです。

投資信託財産の構成

項 目	当 期 末	
	評 価 額	比 率
株 式	294,872,506	97.6%
投 資 信 託 受 益 証 券	635,155	0.2
投 資 証 券	283,438	0.1
コ ー ル ・ ロ ー ン 等 、 そ の 他	6,331,279	2.1
投 資 信 託 財 産 総 額	302,122,378	100.0

(注1) 当期末における外貨建純資産(302,011,649千円)の投資信託財産総額(302,122,378千円)に対する比率は100.0%です。

(注2) 外貨建資産は、当期末の時価をわが国の対顧客電信売買相場の仲値により邦貨換算したものです。

1米ドル=153.93円	1メキシコペソ=8.3485円	1ブラジルレアル=28.8315円
1チリペソ=0.162614円	1コロンビアペソ=0.04064円	1ユーロ=177.85円
1イギリスポンド=202.37円	1トルコリラ=3.6539円	1チェココナ=7.3145円
1ハンガリーフォリント=0.462507円	1ポーランドズロチ=41.9417円	1ロシアルーブル=1.91円
1香港ドル=19.79円	1マレーシアリンギット=36.8741円	1タイバーツ=4.75円
1フィリピンペソ=2.6075円	1インドネシアルピア=0.0093円	1韓国ウォン=0.1059円
1新台湾ドル=4.9645円	1オフショア人民元=21.6017円	1インドルピー=1.75円
1カタールリアル=42.31円	1南アフリカランド=8.89円	1アラブ首長国連邦ディルハム=41.99円
1サウジアラビアリアル=41.12円	1クウェート・ディナール=502.22円	

資産、負債、元本および基準価額の状況ならびに損益の状況

■資産、負債、元本および基準価額の状況

項 目	当 期 末 2025年11月10日現在
(A)資 産	302,113,496,959円
コ ー ル ・ ロ ー ン 等	4,117,155,066
株 式(評価額)	294,872,506,158
投資信託受益証券(評価額)	635,155,601
投資証券(評価額)	283,438,350
未 収 入 金	107,198,391
未 収 配 当 金	273,854,966
未 取 利 息	1,305
差 入 委 託 証 拠 金	1,824,187,122
(B)負 債	91,068,207
未 払 解 約 金	91,068,207
(C)純 資 産 総 額(A-B)	302,022,428,752
元 本	49,813,016,016
次 期 繰 越 損 益 金	252,209,412,736
(D)受 益 権 総 口 数	49,813,016.016口
1万口当たり基準価額(C/D)	60.631円

■損益の状況

項 目	当 期 自 2024年11月12日 至 2025年11月10日
(A)配 当 等 収 益	6,287,768,875円
受 取 配 当 金	6,048,318,862
受 取 利 息	175,735,749
そ の 他 収 益 金	63,714,264
(B)有 価 証 券 売 買 損 益	55,483,302,779
売 買 益 損	70,721,515,883
売 買 損 益	△15,238,213,104
(C)先 物 取 引 等 取 引 損 益	1,592,476,272
取 引 益 損	2,110,762,640
取 引 損 益	△518,286,368
(D)そ の 他 費 用	△423,516,122
(E)当 期 損 益 金(A+B+C+D)	62,940,031,804
(F)前 期 繰 越 損 益 金	184,210,825,399
(G)追 加 信 託 差 損 益 金	26,096,205,526
(H)解 約 差 損 益 金	△21,037,649,993
(I)計 (E+F+G+H)	252,209,412,736
次 期 繰 越 損 益 金(I)	252,209,412,736

(注1) (B) 有価証券売買損益および(C) 先物取引等取引損益は期末の
評価換えによるものを含みます。

(注2) (G) 追加信託差損益金とあるのは、信託の追加設定の際、追加設
定をした価額から元本を差し引いた差額分をいいます。

(注3) (H) 解約差損益金とあるのは、中途解約の際、元本から解約価額
を差し引いた差額分をいいます。

<注記事項>

※当ファンドの期首元本額は48,099,364,746円、期中追加設定元本額は6,617,972,321円、期中一部解約元本額は4,904,321,051円です。

※当ファンドを投資対象とする投資信託の当期末元本額は次の通りです。

世界経済インデックスファンド	14,442,919,447円
DC世界経済インデックスファンド	7,314,385,429円
DC新興国株式インデックス・オープン	6,885,664,088円
SMT 新興国株式インデックス・オープン	6,325,581,245円
外国株式SMTBセレクション(SMA専用)	3,433,397,495円
世界株式ファンド(適格機関投資家専用)	1,638,665,368円
SMT 世界経済インデックス・オープン(株式シフト型)	1,576,645,454円
DC世界経済インデックスファンド(株式シフト型)	1,476,758,239円
分散投資コア戦略ファンドS	1,152,911,948円
グローバル経済コア	1,115,432,279円
My SMT 新興国株式インデックス(ノーロード)	943,962,444円
DC世界経済インデックスファンド(債券シフト型)	776,506,571円
世界経済インデックスファンド(株式シフト型)	339,389,974円
SMT 世界経済インデックス・オープン	337,430,007円
SMT 世界経済インデックス・オープン(債券シフト型)	250,903,198円
分散投資コア戦略ファンドA	234,906,255円
DC全世界株式インデックスファンド(オール・カンントリー)	184,012,497円
DCターゲット・イヤーフンド(6資産・運用継続型)2040	170,332,702円
コア投資戦略ファンド(成長型)	160,191,142円
DCターゲット・イヤーフンド(6資産・運用継続型)2030	139,582,700円
DCターゲット・イヤーフンド(6資産・運用継続型)2060	114,187,783円
FOFs用 世界成長戦略ファンド(適格機関投資家専用)	112,495,894円
DCターゲット・イヤーフンド(6資産・運用継続型)2050	85,635,013円
新興国株式インデックス・オープン(SMA専用)	83,430,615円
私募世界経済バシップファンド(適格機関投資家専用)	74,986,665円
SMT インデックスバランス・オープン	72,933,993円
コア投資戦略ファンド(安定型)	63,601,521円
コア投資戦略ファンド(代替型ワイド)	59,177,351円
コア投資戦略ファンド(代替型)	53,202,755円
グローバル10資産バランスファンド	38,082,473円
サテライト投資戦略ファンド(株式型)	30,221,646円
DC世界経済インデックスファンド(株式特化型)	25,747,974円
FOFs用 新興国株式インデックス・ファンドS(適格機関投資家専用)	22,242,303円
コア投資戦略ファンド(積極成長型)	18,491,262円
10資産分散投資ファンド	17,648,195円
ファンドラップ運用戦略F(中庸型)(適格機関投資家専用)	16,811,710円
世界経済インデックスファンド(債券シフト型)	15,430,408円
SMT 8資産インデックスバランス・オープン	9,025,948円
グローバル10資産バランス・アクティブ型ファンドN4(適格機関投資家専用)	15,924円
グローバル10資産バランス・アクティブ型ファンドN6(適格機関投資家専用)	15,419円
グローバル10資産バランス・アクティブ型ファンドN2(適格機関投資家専用)	14,703円
グローバル10資産バランス・アクティブ型ファンドN3(適格機関投資家専用)	13,282円
グローバル10資産バランス・アクティブ型ファンドN1(適格機関投資家専用)	12,437円
グローバル10資産バランス・アクティブ型ファンドN5(適格機関投資家専用)	12,260円

お知らせ

「投資信託及び投資法人に関する法律」第14条の改正に伴い、投資信託約款に所要の変更を行いました。

(変更日:2025年4月1日)

2023年11月に「投資信託及び投資法人に関する法律」の一部改正が行われ、交付運用報告書については書面交付を原則としていた規定が変更されました。

本件により、デジタル化の推進を通じて顧客の利便性向上を図るとともに、ペーパーレス化による地球環境の保全など、サステナビリティへの貢献に繋がるものと捉えております。

今後も顧客本位の業務運営を確保しつつ、電磁的方法での情報提供を進めてまいります。