◇MUZ-254165-0000-20260325◇

当ファンドの仕組みは次の通りです。

商品分類	追加型投信／海外／債券／インデックス型	
信託期間	無期限（2021年４月16日設定）	
運用方針	外国債券インデックスマザーファンド受益証券への投資を通じて、主として日本を除く世界各国の公社債に投資を行います。 マザーファンド受益証券の組入比率は高位を維持することを基本とします。 対象インデックスとの連動を維持するため、先物取引等を利用し公社債の実質投資比率が100％を超える場合があります。 実質組入外貨建資産については、原則として為替ヘッジを行いません。なお、対象インデックスとの連動を維持するため、外国為替予約取引を行うことがあります。	
主要運用対象	ベビーファンド	外国債券インデックスマザーファンド受益証券を主要投資対象とします。なお、日本を除く世界各国の公社債に直接投資することがあります。
	マザーファンド	ＦＴＳＥ世界国債インデックス（除く日本、円換算ベース）に採用されている国債を主要投資対象とします。
主な組入制限	ベビーファンド	外貨建資産への実質投資割合に制限を設けません。
	マザーファンド	外貨建資産への投資割合に制限を設けません。
分配方針	経費等控除後の配当等収益および売買益（評価益を含みます。）等の全額を分配対象額とし、分配金額は、基準価額水準、市況動向等を勘案して委託会社が決定します。ただし、分配対象収益が少額の場合には分配を行わないことがあります。 分配金額の決定にあたっては、信託財産の成長を優先し、原則として分配を抑制する方針とします。（基準価額水準や市況動向等により変更する場合があります。）	

運用報告書（全体版）

ラップ向けインデックス f 先進国債券

第５期（決算日：2026年３月25日）

受益者のみなさまへ

平素は格別のご愛顧を賜り厚く御礼申し上げます。

ここに謹んで運用経過等をご報告申し上げます。

今後とも一層のお引き立てを賜りますよう、よろしくお願い申し上げます。

MUFG

三菱UFJアセットマネジメント

東京都港区東新橋一丁目９番１号

ホームページ　https://www.am.mufg.jp/

当運用報告書に関するお問い合わせ先

お客さま専用フリーダイヤル　０１２０－１５１０３４

（受付時間：営業日の9:00～17:00、土・日・祝日・12月31日～１月３日を除く）

お客さまのお取引内容につきましては、お取扱いの販売会社にお尋ねください。

本資料の表記にあたって

・原則として、各表の数量、金額の単位未満は切捨て、比率は四捨五入で表記しておりますので、表中の個々の数字の合計が合計欄の値とは一致しないことがあります。ただし、単位未満の数値については小数を表記する場合があります。
・－印は組入れまたは売買がないことを示しています。

○設定以来の運用実績

決算期	基準価額			ＦＴＳＥ世界国債インデックス（除く日本、円換算ベース）		債券組入比率	債券先物比率	純資産総額
	（分配落）	税込み分配金	期中騰落率		期中騰落率			
（設定日）	円	円	%		%	%	%	百万円
2021年4月16日	10,000	－	－	125,975.83	－	－	－	1
1期(2022年3月25日)	10,225	0	2.3	129,209.02	2.6	98.0	－	5,936
2期(2023年3月27日)	9,988	0	△ 2.3	126,444.21	△ 2.1	98.5	－	4,239
3期(2024年3月25日)	11,648	0	16.6	147,941.70	17.0	100.5	－	7,643
4期(2025年3月25日)	11,894	0	2.1	151,317.47	2.3	98.3	－	10,087
5期(2026年3月25日)	13,271	0	11.6	168,901.01	11.6	98.7	－	12,603

（注）設定日の基準価額は、設定時の価額です。
（注）ＦＴＳＥ世界国債インデックス（除く日本）は、FTSE Fixed Income LLCにより運営され、日本を除く世界主要国の国債の総合収益率を各市場の時価総額で加重平均した債券インデックスです。FTSE Fixed Income LLCは、本ファンドのスポンサーではなく、本ファンドの推奨、販売あるいは販売促進を行っておりません。このインデックスのデータは、情報提供のみを目的としており、FTSE Fixed Income LLCは、当該データの正確性および完全性を保証せず、またデータの誤謬、脱漏または遅延につき何ら責任を負いません。このインデックスに対する著作権等の知的財産その他一切の権利はFTSE Fixed Income LLCに帰属します。ＦＴＳＥ世界国債インデックス（除く日本、円換算ベース）とは、ＦＴＳＥ世界国債インデックス（除く日本）をもとに、委託会社が計算したものです。
（注）外国の指数は、基準価額への反映に合わせて前営業日の値を使用しております。
（注）当ファンドは親投資信託を組み入れますので、「債券組入比率」、「債券先物比率」は実質比率を記載しております。
（注）「債券先物比率」は買建比率－売建比率。
（注）設定日の純資産総額は、設定元本を表示しております。

○当期中の基準価額と市況等の推移

年　月　日	基準価額		ＦＴＳＥ世界国債インデックス（除く日本、円換算ベース）		債券組入比率	債券先物比率
		騰落率		騰落率		
（期　首）	円	%		%	%	%
2025年３月25日	11,894	－	151,317.47	－	98.3	－
３月末	11,838	△ 0.5	150,538.31	△ 0.5	98.3	－
４月末	11,630	△ 2.2	148,044.63	△ 2.2	98.5	－
５月末	11,696	△ 1.7	148,747.39	△ 1.7	98.2	－
６月末	11,982	0.7	152,505.94	0.8	98.6	－
７月末	12,200	2.6	155,605.61	2.8	98.6	－
８月末	12,168	2.3	154,883.59	2.4	98.4	－
９月末	12,401	4.3	157,987.18	4.4	98.3	－
10月末	12,877	8.3	163,996.33	8.4	98.2	－
11月末	13,147	10.5	167,515.28	10.7	98.3	－
12月末	13,208	11.0	168,271.00	11.2	98.7	－
2026年１月末	13,091	10.1	166,797.79	10.2	98.7	－
２月末	13,393	12.6	170,732.41	12.8	98.8	－
（期　末）						
2026年３月25日	13,271	11.6	168,901.01	11.6	98.7	－

（注）騰落率は期首比。
（注）当ファンドは親投資信託を組み入れますので、「債券組入比率」、「債券先物比率」は実質比率を記載しております。
（注）「債券先物比率」は買建比率－売建比率。

運用経過

第５期：2025年３月26日～2026年３月25日

当期中の基準価額等の推移について

基準価額等の推移

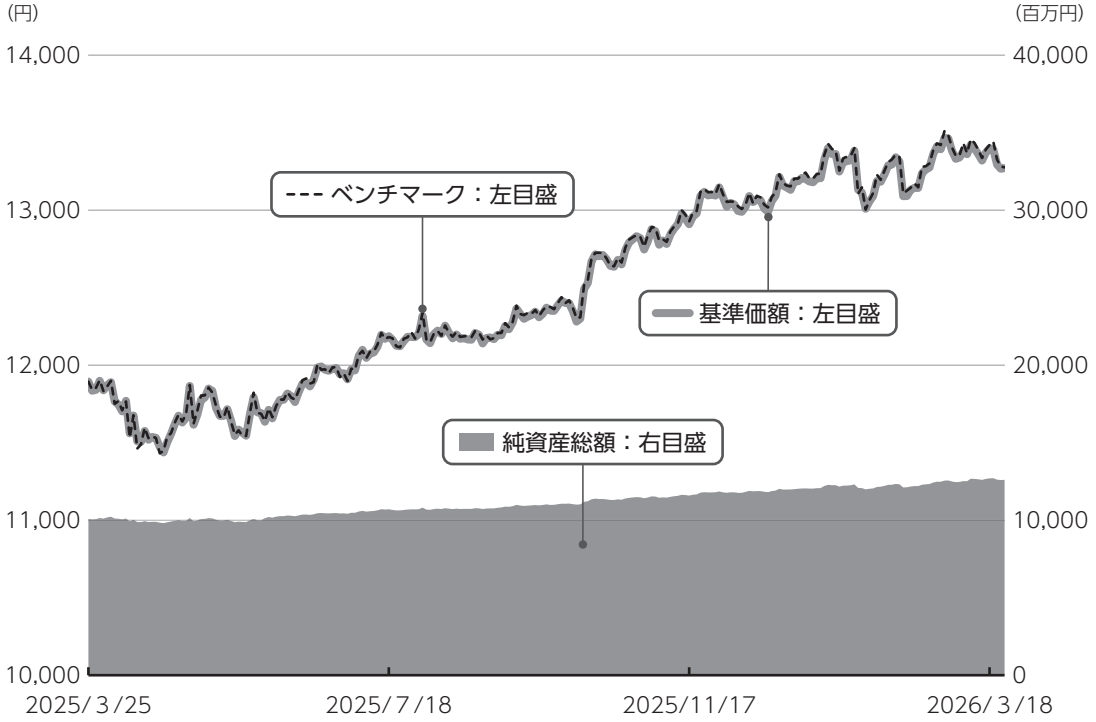

第５期首	11,894円
第５期末	13,271円
既払分配金	0円
騰落率	11.6%

※分配金再投資基準価額は、分配金が支払われた場合、収益分配金（税込み）を分配時に再投資したものとみなして計算したもので、ファンドの運用の実質的なパフォーマンスを示すものです。
※実際のファンドにおいては、分配金を再投資するかどうかについては、受益者のみなさまがご利用のコースにより異なります。また、ファンドの購入価額により課税条件も異なります。従って、各個人の受益者のみなさまの損益の状況を示すものではない点にご留意ください。

基準価額の動き

基準価額は期間の初めに比べ11.6％の上昇となりました。

ベンチマークとの差異

ファンドの騰落率は、ベンチマークの騰落率（11.6％）と同程度となりました。

基準価額の主な変動要因

上昇要因

ベンチマークに連動する投資成果をめざして運用を行った結果、基準価額はベンチマークとほぼ同様の動きとなりました。

第５期：2025年３月26日～2026年３月25日

投資環境について

▶ 債券市況

先進国の債券市況は上昇しました。

先進国の債券市況は、米国のインフレ動向や金融政策見通し、中東の地政学リスクなどが交錯する中、主要国の金利は概ねもみ合いで推移しましたが、利金が積み上がったことなどから、期間の初めとの比較では上昇しました。

▶ 為替市況

期間の初めに比べて米ドル、ユーロは対円で上昇しました。

当該投資信託のポートフォリオについて

▶ ラップ向けインデックスｆ　先進国債券

資産のほぼ全額をマザーファンドに投資したことにより、基準価額はマザーファンドとほぼ同様の推移となりました。

▶ 外国債券インデックスマザーファンド

日本を除く世界各国の公社債を主要投資対象とし、ベンチマークであるＦＴＳＥ世界国債インデックス（除く日本、円換算ベース）に連動する投資成果をめざして運用を行いました。

ベンチマークの動きに連動するべく、組入比率は高位に保ち、地域別配分や年限構成比がほぼ同様になるようにポートフォリオを構築しました。

当該投資信託のベンチマークとの差異について

▶ ラップ向けインデックスｆ　先進国債券

ベンチマークとのカイ離は△0.0％程度となりました。

マザーファンド保有以外の要因

ファンドの管理コスト等による影響は△0.2％程度でした。

マザーファンド保有による要因

マザーファンド保有による影響は0.2％程度でした。

ベンチマークとの差異の主な要因は以下の通りです。

主なプラス要因：評価時価差異要因※によるものです。

※ファンドの基準価額とベンチマークで算出に用いる債券時価や為替レートが異なるため生じる要因です。

主なマイナス要因：取引要因によるものです。

基準価額（ベビーファンド）とベンチマークの対比（騰落率）

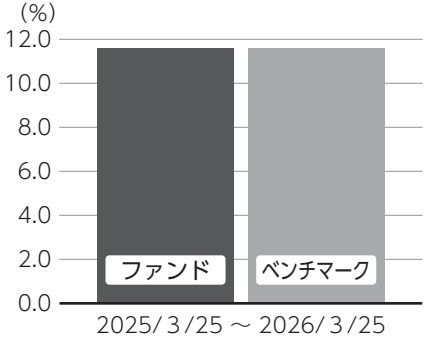

分配金について

収益分配金につきましては、基準価額水準、市況動向、分配対象額の水準等を勘案し、次表の通りとさせていただきました。収益分配に充てなかった利益（留保益）につきましては、信託財産中に留保し、運用の基本方針に基づいて運用します。

分配原資の内訳

（単位：円、１万口当たり、税込み）

項　目	第５期 2025年３月26日～2026年３月25日
当期分配金（対基準価額比率）	－（－％）
当期の収益	－
当期の収益以外	－
翌期繰越分配対象額	3,271

（注）対基準価額比率は当期分配金（税込み）の期末基準価額（分配金込み）に対する比率であり、ファンドの収益率とは異なります。

（注）当期の収益、当期の収益以外は小数点以下切捨てで算出しているため合計が当期分配金と一致しない場合があります。

今後の運用方針（作成対象期間末での見解です。）

▶ **ラップ向けインデックスｆ　先進国債券**
マザーファンドの組入比率を高位に維持する方針です。

▶ **外国債券インデックスマザーファンド**
ベンチマークの動きに連動する投資成果をめざして運用を行います。

2025年３月26日～2026年３月25日

１万口当たりの費用明細

項目	当期 金額（円）	当期 比率（%）	項目の概要
(a)信　託　報　酬	23	0.187	(a)信託報酬＝期中の平均基準価額×信託報酬率×（期中の日数÷年間日数）
（投信会社）	(19)	(0.154)	ファンドの運用・調査、受託会社への運用指図、基準価額の算出、目論見書等の作成等の対価
（販売会社）	(1)	(0.011)	交付運用報告書等各種書類の送付、顧客口座の管理、購入後の情報提供等の対価
（受託会社）	(3)	(0.022)	ファンドの財産の保管および管理、委託会社からの運用指図の実行等の対価
(b)そ の 他 費 用	1	0.012	(b)その他費用＝期中のその他費用÷期中の平均受益権口数
（保管費用）	(1)	(0.008)	有価証券等を海外で保管する場合、海外の保管機関に支払われる費用
（監査費用）	(0)	(0.004)	ファンドの決算時等に監査法人から監査を受けるための費用
（そ の 他）	(0)	(0.000)	信託事務の処理等に要するその他諸費用
合　計	24	0.199	

期中の平均基準価額は、12,487円です。

（注）期中の費用（消費税等のかかるものは消費税等を含む）は、追加・解約により受益権口数に変動があるため、簡便法により算出した結果です。
（注）各金額は項目ごとに円未満は四捨五入してあります。
（注）その他費用は、このファンドが組み入れている親投資信託が支払った金額のうち、当ファンドに対応するものを含みます。
（注）各比率は１万口当たりのそれぞれの費用金額（円未満の端数を含む）を期中の平均基準価額で除して100を乗じたもので、項目ごとに小数第３位未満は四捨五入してあります。

（参考情報）

■総経費率

当期中の運用・管理にかかった費用の総額（原則として、募集手数料、売買委託手数料及び有価証券取引税を除く。）を期中の平均受益権口数に期中の平均基準価額（１口当たり）を乗じた数で除した**総経費率（年率）は0.20%**です。

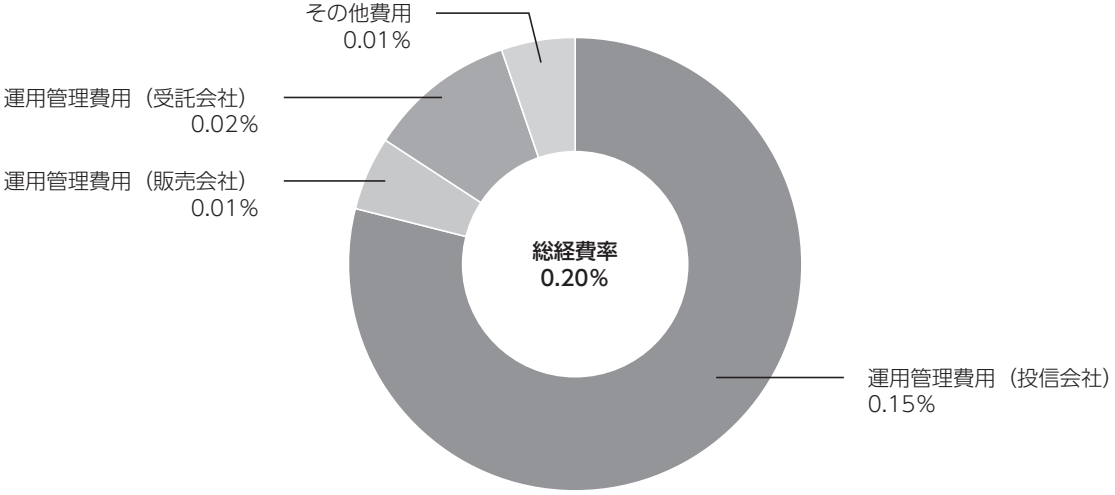

（注）費用は、１万口当たりの費用明細において用いた簡便法により算出したものです。
（注）各費用は、原則として、募集手数料、売買委託手数料及び有価証券取引税を含みません。
（注）各比率は、年率換算した値です。
（注）前記の前提条件で算出したものです。このため、これらの値はあくまでも参考であり、実際に発生した費用の比率とは異なります。

○売買及び取引の状況

（2025年３月26日～2026年３月25日）

親投資信託受益証券の設定、解約状況

銘柄	設定		解約	
	口数	金額	口数	金額
	千口	千円	千口	千円
外国債券インデックスマザーファンド	533,210	1,525,765	94,913	262,436

○利害関係人との取引状況等

（2025年３月26日～2026年３月25日）

利害関係人との取引状況

＜ラップ向けインデックスｆ　先進国債券＞

該当事項はございません。

＜外国債券インデックスマザーファンド＞

区分	買付額等 A	うち利害関係人との取引状況B	B/A	売付額等 C	うち利害関係人との取引状況D	D/C
	百万円	百万円	%	百万円	百万円	%
為替先物取引	33,942	20,572	60.6	34,101	17,208	50.5
為替直物取引	153,425	77,628	50.6	56,345	52,294	92.8

平均保有割合　1.4%

※平均保有割合とは、親投資信託の残存口数の合計に対する当該ベビーファンドの親投資信託所有口数の割合。

利害関係人とは、投資信託及び投資法人に関する法律第11条第1項に規定される利害関係人であり、当ファンドに係る利害関係人とは三菱ＵＦＪ銀行、三菱ＵＦＪ信託銀行、モルガン・スタンレーＭＵＦＧ証券です。

○組入資産の明細

（2026年３月25日現在）

親投資信託残高

銘柄	期首(前期末)	当期末	
	口数	口数	評価額
	千口	千口	千円
外国債券インデックスマザーファンド	3,726,155	4,164,452	12,602,464

○投資信託財産の構成

（2026年３月25日現在）

項　　目	当　期　末	
	評　価　額	比　率
	千円	%
外国債券インデックスマザーファンド	12,602,464	99.8
コール・ローン等、その他	22,203	0.2
投資信託財産総額	12,624,667	100.0

（注）外国債券インデックスマザーファンドにおいて、期末における外貨建純資産（887,190,619千円）の投資信託財産総額（889,551,782千円）に対する比率は99.7%です。

（注）外貨建資産は、期末の時価をわが国の対顧客電信売買相場の仲値により邦貨換算したものです。なお、期末における邦貨換算レートは以下の通りです。

１アメリカドル＝158.66円	１カナダドル＝115.35円	１メキシコペソ＝8.9571円	１ユーロ＝184.51円
１イギリスポンド＝213.19円	１スウェーデンクローネ＝17.06円	１ノルウェークローネ＝16.37円	１デンマーククローネ＝24.69円
１ポーランドズロチ＝43.207円	１オーストラリアドル＝111.03円	１ニュージーランドドル＝92.67円	１シンガポールドル＝124.25円
１マレーシアリンギット＝40.1943円	１中国元＝23.0141円	１イスラエルシェケル＝50.8034円	

○資産、負債、元本及び基準価額の状況　(2026年３月25日現在)

項　　目	当 期 末
	円
(A)　資産	12,624,667,353
コール・ローン等	22,201,972
外国債券インデックスマザーファンド(評価額)	12,602,464,948
未収利息	433
(B)　負債	21,239,410
未払解約金	9,953,397
未払信託報酬	11,052,030
その他未払費用	233,983
(C)　純資産総額(Ａ－Ｂ)	12,603,427,943
元本	9,496,739,800
次期繰越損益金	3,106,688,143
(D)　受益権総口数	9,496,739,800口
１万口当たり基準価額(Ｃ／Ｄ)	13,271円

＜注記事項＞
①期首元本額　8,480,848,488円
　期中追加設定元本額　1,803,252,960円
　期中一部解約元本額　787,361,648円
　また、１口当たり純資産額は、期末1.3271円です。

○損益の状況　(2025年３月26日～2026年３月25日)

項　　目	当　　期
	円
(A)　配当等収益	65,268
受取利息	65,268
(B)　有価証券売買損益	1,206,964,777
売買益	1,264,824,987
売買損	△　57,860,210
(C)　信託報酬等	△　21,299,403
(D)　当期損益金(Ａ＋Ｂ＋Ｃ)	1,185,730,642
(E)　前期繰越損益金	814,466,903
(F)　追加信託差損益金	1,106,490,598
(配当等相当額)	(　723,073,915)
(売買損益相当額)	(　383,416,683)
(G)　計(Ｄ＋Ｅ＋Ｆ)	3,106,688,143
(H)　収益分配金	0
次期繰越損益金(Ｇ＋Ｈ)	3,106,688,143
追加信託差損益金	1,106,490,598
(配当等相当額)	(　724,898,800)
(売買損益相当額)	(　381,591,798)
分配準備積立金	2,000,197,545

(注)　**(B)有価証券売買損益**は期末の評価換えによるものを含みます。
(注)　**(C)信託報酬等**には信託報酬に対する消費税等相当額を含めて表示しています。
(注)　**(F)追加信託差損益金**とあるのは、信託の追加設定の際、追加設定をした価額から元本を差し引いた差額分をいいます。

②分配金の計算過程

項　　目	2025年３月26日～ 2026年３月25日
費用控除後の配当等収益額	318,802,832円
費用控除後・繰越欠損金補填後の有価証券売買等損益額	773,070,380円
収益調整金額	1,106,490,598円
分配準備積立金額	908,324,333円
当ファンドの分配対象収益額	3,106,688,143円
１万口当たり収益分配対象額	3,271円
１万口当たり分配金額	－円
収益分配金金額	－円

＊三菱ＵＦＪアセットマネジメントでは本資料のほかに当ファンドに関する情報等の開示を行っている場合があります。詳しくは、取り扱い販売会社にお問い合わせいただくか、当社ホームページ（https://www.am.mufg.jp/）をご覧ください。

［お知らせ］
①投資信託及び投資法人に関する法律第14条の改正に伴い、記載変更を行い、信託約款に所要の変更を行いました。
　(2025年４月１日)
②新ＮＩＳＡ（成長投資枠）の要件対応のため、デリバティブ取引にかかる投資制限について記載整備を行い、信託約款に所要の変更を行いました。
　(2025年４月26日)

外国債券インデックスマザーファンド

《第24期》決算日2025年５月12日

［計算期間：2024年５月14日～2025年５月12日］

「外国債券インデックスマザーファンド」は、５月12日に第24期の決算を行いました。
以下、法令・諸規則に基づき、当マザーファンドの第24期の運用状況をご報告申し上げます。

運用方針	ＦＴＳＥ世界国債インデックス（除く日本、円換算ベース）と連動する投資成果をめざして運用を行います。投資成果をＦＴＳＥ世界国債インデックス（除く日本、円換算ベース）の動きにできるだけ連動させるため、公社債の実質投資比率（組入現物公社債の時価総額に債券先物取引等の買建額を加算し、または債券先物取引等の売建額を控除した額の信託財産の純資産総額に対する割合をいいます。）は原則として高位を維持します。銘柄選択は、運用モデルを活用して行います。組入外貨建資産については、原則として為替ヘッジは行いません。なお、対象インデックスとの連動を維持するため、外国為替予約取引を行うことがあります。
主要運用対象	ＦＴＳＥ世界国債インデックス（除く日本、円換算ベース）に採用されている国債を主要投資対象とします。
主な組入制限	外貨建資産への投資割合に制限を設けません。

○最近５期の運用実績

決算期	基準価額		ＦＴＳＥ世界国債インデックス（除く日本、円換算ベース）		債券組入比率	債券先物比率	純資産総額
		期中騰落率		期中騰落率			
	円	%		%	%	%	百万円
20期(2021年５月12日)	22,636	6.2	126,522.01	6.1	97.7	－	197,147
21期(2022年５月12日)	23,133	2.2	129,384.40	2.3	98.8	－	302,225
22期(2023年５月12日)	23,421	1.2	130,897.72	1.2	98.5	－	438,949
23期(2024年５月13日)	26,985	15.2	150,774.68	15.2	98.1	－	633,684
24期(2025年５月12日)	26,841	△ 0.5	150,185.50	△ 0.4	98.2	－	707,695

(注) ＦＴＳＥ世界国債インデックス（除く日本）は、FTSE Fixed Income LLCにより運営され、日本を除く世界主要国の国債の総合収益率を各市場の時価総額で加重平均した債券インデックスです。FTSE Fixed Income LLCは、本ファンドのスポンサーではなく、本ファンドの推奨、販売あるいは販売促進を行っておりません。このインデックスのデータは、情報提供のみを目的としており、FTSE Fixed Income LLCは、当該データの正確性および完全性を保証せず、またデータの誤謬、脱漏または遅延につき何ら責任を負いません。このインデックスに対する著作権等の知的財産その他一切の権利はFTSE Fixed Income LLCに帰属します。ＦＴＳＥ世界国債インデックス（除く日本、円換算ベース）とは、ＦＴＳＥ世界国債インデックス（除く日本）をもとに、委託会社が計算したものです。
(注) 外国の指数は、基準価額への反映に合わせて前営業日の値を使用しております。
(注) 「債券先物比率」は買建比率－売建比率。

○当期中の基準価額と市況等の推移

年　月　日	基準価額		ＦＴＳＥ世界国債インデックス（除く日本、円換算ベース）		債券組入比率	債券先物比率
		騰落率		騰落率		
（期　首）	円	%		%	%	%
2024年５月13日	26,985	－	150,774.68	－	98.1	－
５月末	27,108	0.5	151,556.11	0.5	98.0	－
６月末	28,055	4.0	156,909.67	4.1	98.1	－
７月末	27,022	0.1	150,966.61	0.1	98.2	－
８月末	26,334	△2.4	147,107.78	△2.4	98.2	－
９月末	26,378	△2.2	147,442.45	△2.2	98.1	－
10月末	27,490	1.9	153,729.93	2.0	98.0	－
11月末	26,925	△0.2	150,442.06	△0.2	98.1	－
12月末	27,767	2.9	155,150.84	2.9	97.7	－
2025年１月末	27,206	0.8	152,337.07	1.0	98.6	－
２月末	26,662	△1.2	149,193.47	△1.0	98.4	－
３月末	26,943	△0.2	150,538.31	△0.2	98.3	－
４月末	26,474	△1.9	148,044.63	△1.8	98.6	－
（期　末）						
2025年５月12日	26,841	△0.5	150,185.50	△0.4	98.2	－

（注）騰落率は期首比。
（注）「債券先物比率」は買建比率－売建比率。

○運用経過

●当期中の基準価額等の推移について

◎基準価額の動き

基準価額は期間の初めに比べ0.5%の下落となりました。

◎ベンチマークとの差異

ファンドの騰落率は、ベンチマークの騰落率（－0.4%）を0.1%下回りました。

基準価額等の推移

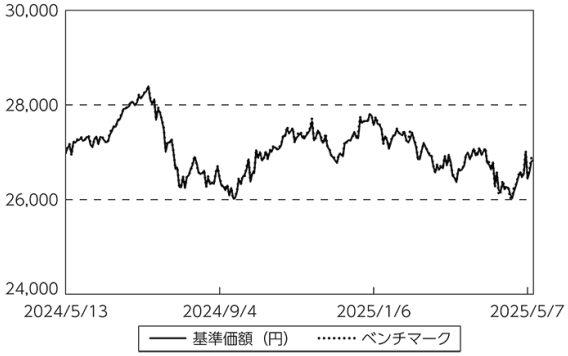

（注）ベンチマークは期首の値をファンド基準価額と同一になるよう指数化しています。

●基準価額の主な変動要因
（下落要因）
　ベンチマークに連動する投資成果をめざして運用を行った結果、基準価額はベンチマークとほぼ同様の動きとなりました。

●投資環境について
◎債券市況
　先進国の債券市況は上昇しました。
・先進国の債券市況は、米国のトランプ政権の誕生をはじめとした各国の財政・経済政策の不確実性の高まり等を背景とした金利上昇により下落する局面もありましたが、景気の先行き懸念による利下げ期待などから、期間の初めとの比較では上昇しました。

◎為替市況
・期間の初めに比べて米ドル、ユーロは対円で下落しました。

●当該投資信託のポートフォリオについて
・日本を除く世界各国の公社債を主要投資対象とし、ベンチマークであるＦＴＳＥ世界国債インデックス（除く日本、円換算ベース）に連動する投資成果をめざして運用を行いました。
・ベンチマークの動きに連動するべく、組入比率は高位に保ち、地域別配分や年限構成比がほぼ同様になるようにポートフォリオを構築しました。

●当該投資信託のベンチマークとの差異について
　ベンチマークは0.4%の下落になったため、カイ離は△0.1%程度となりました。

　ベンチマークとの差異の主な要因は以下の通りです。
（主なプラス要因）
・ありません。

（主なマイナス要因）
・評価時価差異要因※によるものです。
　※ファンドの基準価額とベンチマークで算出に用いる債券時価や為替レートが異なるため生じる要因です。

○今後の運用方針
・ベンチマークの動きに連動する投資成果をめざして運用を行います。

○１万口当たりの費用明細

（2024年５月14日～2025年５月12日）

項目	当期 金額	当期 比率	項目の概要
	円	%	
(a) その他費用	3	0.011	(a)その他費用＝期中のその他費用÷期中の平均受益権口数
（保管費用）	(3)	(0.011)	有価証券等を海外で保管する場合、海外の保管機関に支払われる費用
（その他）	(0)	(0.000)	信託事務の処理等に要するその他諸費用
合計	3	0.011	
期中の平均基準価額は、27,052円です。			

（注）各金額は項目ごとに円未満は四捨五入してあります。
（注）各比率は１万口当たりのそれぞれの費用金額（円未満の端数を含む）を期中の平均基準価額で除して100を乗じたもので、項目ごとに小数第３位未満は四捨五入してあります。

○売買及び取引の状況

（2024年５月14日～2025年５月12日）

公社債

			買付額	売付額
外国	アメリカ	国債証券	千アメリカドル 806,786	千アメリカドル 508,226
	カナダ	国債証券	千カナダドル 43,933	千カナダドル 28,080
	メキシコ	国債証券	千メキシコペソ 179,287	千メキシコペソ 63,879
	ユーロ		千ユーロ	千ユーロ
	ドイツ	国債証券	79,797	79,476
	イタリア	国債証券	62,974	50,967
	フランス	国債証券	97,223	63,443
	オランダ	国債証券	7,220	8,365
	スペイン	国債証券	47,366	40,517
	ベルギー	国債証券	11,128	11,211
	オーストリア	国債証券	11,215	7,899
	フィンランド	国債証券	3,858	3,930
	アイルランド	国債証券	2,290	1,121
	ポルトガル	国債証券	26,185	－
	イギリス	国債証券	千イギリスポンド 67,552	千イギリスポンド 25,482
	スウェーデン	国債証券	千スウェーデンクローネ 9,820	千スウェーデンクローネ 11,651
	ノルウェー	国債証券	千ノルウェークローネ 17,016	千ノルウェークローネ 5,900
	デンマーク	国債証券	千デンマーククローネ 3,025	千デンマーククローネ 7,478
	ポーランド	国債証券	千ポーランドズロチ 37,841	千ポーランドズロチ 14,650
	オーストラリア	国債証券	千オーストラリアドル 15,918	千オーストラリアドル 6,863
	ニュージーランド	国債証券	千ニュージーランドドル 5,807	千ニュージーランドドル －
	シンガポール	国債証券	千シンガポールドル 3,739	千シンガポールドル 2,550
	マレーシア	国債証券	千マレーシアリンギット 14,919	千マレーシアリンギット 7,772
	中国	国債証券	千中国元 1,723,226	千中国元 648,026
	イスラエル	国債証券	千イスラエルシェケル 12,983	千イスラエルシェケル 5,553

（注）金額は受渡代金。（経過利子分は含まれておりません。）

○利害関係人との取引状況等

（2024年５月14日～2025年５月12日）

利害関係人との取引状況

区　　分	買付額等 A	うち利害関係人との取引状況B	B/A	売付額等 C	うち利害関係人との取引状況D	D/C
	百万円	百万円	%	百万円	百万円	%
為替先物取引	55,186	38,550	69.9	55,589	27,797	50.0
為替直物取引	146,254	76,935	52.6	67,387	56,750	84.2

利害関係人とは、投資信託及び投資法人に関する法律第11条第1項に規定される利害関係人であり、当ファンドに係る利害関係人とは三菱ＵＦＪ銀行、三菱ＵＦＪ信託銀行、モルガン・スタンレーＭＵＦＧ証券です。

○組入資産の明細

（2025年５月12日現在）

外国公社債

（A）外国（外貨建）公社債　種類別開示

区分	当期末							
	額面金額	評価額		組入比率	うちBB格以下組入比率	残存期間別組入比率		
		外貨建金額	邦貨換算金額			５年以上	２年以上	２年未満
	千アメリカドル	千アメリカドル	千円	%	%	%	%	%
アメリカ	2,415,080	2,203,172	321,575,128	45.4	－	19.5	18.3	7.7
	千カナダドル	千カナダドル						
カナダ	136,280	130,397	13,653,880	1.9	－	1.1	0.5	0.4
	千メキシコペソ	千メキシコペソ						
メキシコ	769,030	712,997	5,355,752	0.8	－	0.4	0.3	0.1
ユーロ	千ユーロ	千ユーロ						
ドイツ	242,140	225,964	37,042,435	5.2	－	3.1	1.5	0.7
イタリア	294,940	290,724	47,658,481	6.7	－	3.9	2.0	0.8
フランス	358,370	327,678	53,716,365	7.6	－	4.2	2.7	0.6
オランダ	60,050	54,778	8,979,841	1.3	－	0.8	0.4	0.1
スペイン	204,260	195,856	32,106,758	4.5	－	2.5	1.5	0.5
ベルギー	71,720	65,776	10,782,667	1.5	－	1.1	0.4	0.1
オーストリア	51,990	46,583	7,636,380	1.1	－	0.7	0.3	0.1
フィンランド	22,980	20,156	3,304,209	0.5	－	0.3	0.1	0.0
アイルランド	22,900	20,383	3,341,527	0.5	－	0.3	0.1	0.0
ポルトガル	27,350	25,827	4,233,950	0.6	－	0.3	0.2	0.1
	千イギリスポンド	千イギリスポンド						
イギリス	242,180	199,876	38,766,134	5.5	－	3.8	1.1	0.5
	千スウェーデンクローネ	千スウェーデンクローネ						
スウェーデン	81,630	80,766	1,213,927	0.2	－	0.1	0.1	0.0
	千ノルウェークローネ	千ノルウェークローネ						
ノルウェー	82,390	76,178	1,071,832	0.2	－	0.1	0.0	0.0
	千デンマーククローネ	千デンマーククローネ						
デンマーク	71,230	67,888	1,491,505	0.2	－	0.2	0.1	－
	千ポーランドズロチ	千ポーランドズロチ						
ポーランド	114,740	110,501	4,285,257	0.6	－	0.2	0.3	0.1
	千オーストラリアドル	千オーストラリアドル						
オーストラリア	98,210	89,093	8,348,990	1.2	－	0.8	0.2	0.1
	千ニュージーランドドル	千ニュージーランドドル						
ニュージーランド	24,540	22,335	1,930,209	0.3	－	0.2	0.0	0.0
	千シンガポールドル	千シンガポールドル						
シンガポール	23,730	24,038	2,702,939	0.4	－	0.2	0.1	0.1
	千マレーシアリンギット	千マレーシアリンギット						
マレーシア	99,020	103,443	3,510,789	0.5	－	0.3	0.1	0.0
	千中国元	千中国元						
中国	3,710,000	3,955,880	79,759,652	11.3	－	5.2	4.4	1.7
	千イスラエルシェケル	千イスラエルシェケル						
イスラエル	61,610	56,591	2,326,661	0.3	－	0.1	0.1	0.1
合計	－	－	694,795,280	98.2	－	49.6	34.8	13.8

（注）邦貨換算金額は、期末の時価をわが国の対顧客電信売買相場の仲値により邦貨換算したものです。
（注）組入比率は、純資産総額に対する評価額の割合。
（注）評価については金融商品取引業者、価格情報会社等よりデータを入手しています。

(B)外国(外貨建)公社債　銘柄別開示

銘柄			当期末 利率	当期末 額面金額	当期末 評価額 外貨建金額	当期末 評価額 邦貨換算金額	当期末 償還年月日
アメリカ			%	千アメリカドル	千アメリカドル	千円	
	国債証券	0.375 T-NOTE 270731	0.375	7,150	6,622	966,667	2027/7/31
		0.375 T-NOTE 270930	0.375	7,300	6,723	981,391	2027/9/30
		0.5 T-NOTE 270430	0.5	5,280	4,944	721,704	2027/4/30
		0.5 T-NOTE 270531	0.5	5,490	5,126	748,264	2027/5/31
		0.5 T-NOTE 270630	0.5	5,900	5,495	802,127	2027/6/30
		0.5 T-NOTE 270831	0.5	6,650	6,160	899,163	2027/8/31
		0.5 T-NOTE 271031	0.5	8,590	7,913	1,155,010	2027/10/31
		0.625 T-NOTE 260731	0.625	7,930	7,612	1,111,119	2026/7/31
		0.625 T-NOTE 270331	0.625	3,800	3,577	522,138	2027/3/31
		0.625 T-NOTE 271130	0.625	8,780	8,093	1,181,309	2027/11/30
		0.625 T-NOTE 271231	0.625	8,630	7,932	1,157,879	2027/12/31
		0.625 T-NOTE 300515	0.625	13,210	11,201	1,634,957	2030/5/15
		0.625 T-NOTE 300815	0.625	17,350	14,572	2,126,973	2030/8/15
		0.75 T-NOTE 260430	0.75	5,200	5,037	735,260	2026/4/30
		0.75 T-NOTE 260531	0.75	11,500	11,111	1,621,767	2026/5/31
		0.75 T-NOTE 260831	0.75	10,100	9,687	1,414,018	2026/8/31
		0.75 T-NOTE 280131	0.75	9,950	9,154	1,336,146	2028/1/31
		0.875 T-NOTE 260630	0.875	8,300	8,011	1,169,397	2026/6/30
		0.875 T-NOTE 260930	0.875	10,000	9,584	1,398,992	2026/9/30
		0.875 T-NOTE 301115	0.875	21,210	17,914	2,614,872	2030/11/15
		1 T-NOTE 280731	1.0	9,150	8,356	1,219,665	2028/7/31
		1.125 T-BOND 400515	1.125	6,890	4,215	615,262	2040/5/15
		1.125 T-BOND 400815	1.125	9,730	5,892	860,047	2040/8/15
		1.125 T-NOTE 261031	1.125	10,450	10,029	1,463,913	2026/10/31
		1.125 T-NOTE 270228	1.125	2,950	2,808	409,927	2027/2/28
		1.125 T-NOTE 280229	1.125	9,760	9,053	1,321,455	2028/2/29
		1.125 T-NOTE 280831	1.125	12,630	11,554	1,686,491	2028/8/31
		1.125 T-NOTE 310215	1.125	22,420	19,098	2,787,631	2031/2/15
		1.25 T-BOND 500515	1.25	10,420	4,934	720,201	2050/5/15
		1.25 T-NOTE 261130	1.25	11,360	10,901	1,591,166	2026/11/30
		1.25 T-NOTE 261231	1.25	8,200	7,853	1,146,285	2026/12/31
		1.25 T-NOTE 280331	1.25	9,950	9,242	1,349,024	2028/3/31
		1.25 T-NOTE 280430	1.25	2,440	2,261	330,148	2028/4/30
		1.25 T-NOTE 280531	1.25	9,750	9,016	1,316,098	2028/5/31
		1.25 T-NOTE 280630	1.25	13,680	12,625	1,842,765	2028/6/30
		1.25 T-NOTE 280930	1.25	10,700	9,807	1,431,461	2028/9/30
		1.25 T-NOTE 310815	1.25	27,790	23,414	3,417,530	2031/8/15
		1.375 T-BOND 401115	1.375	10,710	6,728	982,026	2040/11/15
		1.375 T-BOND 500815	1.375	12,980	6,304	920,194	2050/8/15
		1.375 T-NOTE 260831	1.375	3,800	3,674	536,296	2026/8/31
		1.375 T-NOTE 281031	1.375	9,050	8,313	1,213,405	2028/10/31
		1.375 T-NOTE 281231	1.375	10,200	9,329	1,361,692	2028/12/31
		1.375 T-NOTE 311115	1.375	27,420	23,096	3,371,169	2031/11/15
		1.5 T-NOTE 260815	1.5	12,740	12,349	1,802,509	2026/8/15
		1.5 T-NOTE 270131	1.5	13,540	12,997	1,897,169	2027/1/31
		1.5 T-NOTE 281130	1.5	9,700	8,931	1,303,597	2028/11/30

銘柄			当期末				
			利率	額面金額	評価額		償還年月日
					外貨建金額	邦貨換算金額	
アメリカ			%	千アメリカドル	千アメリカドル	千円	
	国債証券	1.5 T-NOTE 300215	1.5	20,780	18,563	2,709,543	2030/2/15
		1.625 T-BOND 501115	1.625	12,110	6,290	918,138	2050/11/15
		1.625 T-NOTE 260515	1.625	14,470	14,122	2,061,340	2026/5/15
		1.625 T-NOTE 260930	1.625	5,500	5,327	777,599	2026/9/30
		1.625 T-NOTE 261031	1.625	3,350	3,239	472,826	2026/10/31
		1.625 T-NOTE 261130	1.625	3,400	3,281	479,001	2026/11/30
		1.625 T-NOTE 290815	1.625	26,650	24,273	3,542,939	2029/8/15
		1.625 T-NOTE 310515	1.625	35,840	31,149	4,546,653	2031/5/15
		1.75 T-BOND 410815	1.75	12,750	8,338	1,217,058	2041/8/15
		1.75 T-NOTE 261231	1.75	4,700	4,538	662,483	2026/12/31
		1.75 T-NOTE 290131	1.75	10,040	9,290	1,356,045	2029/1/31
		1.75 T-NOTE 291115	1.75	14,150	12,883	1,880,543	2029/11/15
		1.875 T-BOND 410215	1.875	14,750	9,993	1,458,638	2041/2/15
		1.875 T-BOND 510215	1.875	12,960	7,179	1,047,865	2051/2/15
		1.875 T-BOND 511115	1.875	12,230	6,714	979,986	2051/11/15
		1.875 T-NOTE 260630	1.875	5,100	4,978	726,716	2026/6/30
		1.875 T-NOTE 260731	1.875	5,500	5,361	782,522	2026/7/31
		1.875 T-NOTE 270228	1.875	9,120	8,799	1,284,434	2027/2/28
		1.875 T-NOTE 290228	1.875	7,800	7,239	1,056,725	2029/2/28
		1.875 T-NOTE 320215	1.875	29,360	25,407	3,708,448	2032/2/15
		2 T-BOND 411115	2.0	10,720	7,270	1,061,178	2041/11/15
		2 T-BOND 500215	2.0	9,690	5,613	819,357	2050/2/15
		2 T-BOND 510815	2.0	12,810	7,287	1,063,711	2051/8/15
		2 T-NOTE 261115	2.0	10,180	9,889	1,443,502	2026/11/15
		2.125 T-NOTE 260531	2.125	5,000	4,901	715,427	2026/5/31
		2.25 T-BOND 410515	2.25	9,320	6,673	974,003	2041/5/15
		2.25 T-BOND 460815	2.25	5,730	3,703	540,622	2046/8/15
		2.25 T-BOND 490815	2.25	9,250	5,722	835,234	2049/8/15
		2.25 T-BOND 520215	2.25	11,150	6,726	981,844	2052/2/15
		2.25 T-NOTE 270215	2.25	15,010	14,587	2,129,156	2027/2/15
		2.25 T-NOTE 270815	2.25	11,890	11,475	1,674,926	2027/8/15
		2.25 T-NOTE 271115	2.25	16,000	15,381	2,245,138	2027/11/15
		2.375 T-BOND 420215	2.375	8,920	6,395	933,497	2042/2/15
		2.375 T-BOND 491115	2.375	7,100	4,506	657,817	2049/11/15
		2.375 T-BOND 510515	2.375	12,850	8,046	1,174,475	2051/5/15
		2.375 T-NOTE 270515	2.375	18,570	18,031	2,631,809	2027/5/15
		2.375 T-NOTE 290331	2.375	14,000	13,218	1,929,414	2029/3/31
		2.375 T-NOTE 290515	2.375	13,010	12,261	1,789,713	2029/5/15
		2.5 T-BOND 450215	2.5	5,550	3,857	562,988	2045/2/15
		2.5 T-BOND 460215	2.5	1,710	1,170	170,819	2046/2/15
		2.5 T-BOND 460515	2.5	4,210	2,871	419,090	2046/5/15
		2.5 T-NOTE 270331	2.5	7,700	7,507	1,095,728	2027/3/31
		2.625 T-NOTE 290215	2.625	12,140	11,591	1,691,939	2029/2/15
		2.625 T-NOTE 290731	2.625	6,790	6,442	940,392	2029/7/31
		2.75 T-BOND 420815	2.75	3,020	2,280	332,855	2042/8/15
		2.75 T-BOND 421115	2.75	5,200	3,908	570,548	2042/11/15
		2.75 T-BOND 470815	2.75	5,990	4,215	615,357	2047/8/15

銘柄			当期末 利率	当期末 額面金額	当期末 評価額 外貨建金額	当期末 評価額 邦貨換算金額	当期末 償還年月日
アメリカ			%	千アメリカドル	千アメリカドル	千円	
	国債証券	2.75 T-BOND 471115	2.75	6,210	4,358	636,205	2047/11/15
		2.75 T-NOTE 270430	2.75	7,600	7,437	1,085,615	2027/4/30
		2.75 T-NOTE 280215	2.75	10,190	9,890	1,443,642	2028/2/15
		2.75 T-NOTE 290531	2.75	7,160	6,842	998,718	2029/5/31
		2.75 T-NOTE 320815	2.75	17,340	15,770	2,301,826	2032/8/15
		2.875 T-BOND 430515	2.875	6,330	4,818	703,375	2043/5/15
		2.875 T-BOND 450815	2.875	3,500	2,585	377,367	2045/8/15
		2.875 T-BOND 461115	2.875	3,540	2,575	375,938	2046/11/15
		2.875 T-BOND 490515	2.875	8,370	5,932	865,917	2049/5/15
		2.875 T-BOND 520515	2.875	10,210	7,102	1,036,743	2052/5/15
		2.875 T-NOTE 280515	2.875	11,990	11,649	1,700,361	2028/5/15
		2.875 T-NOTE 280815	2.875	17,110	16,579	2,419,966	2028/8/15
		2.875 T-NOTE 290430	2.875	8,000	7,689	1,122,295	2029/4/30
		2.875 T-NOTE 320515	2.875	18,030	16,599	2,422,873	2032/5/15
		3 T-BOND 420515	3.0	2,270	1,787	260,934	2042/5/15
		3 T-BOND 441115	3.0	4,450	3,385	494,182	2044/11/15
		3 T-BOND 450515	3.0	2,790	2,112	308,276	2045/5/15
		3 T-BOND 451115	3.0	2,000	1,505	219,715	2045/11/15
		3 T-BOND 470215	3.0	5,290	3,925	572,913	2047/2/15
		3 T-BOND 470515	3.0	4,490	3,323	485,069	2047/5/15
		3 T-BOND 480215	3.0	7,670	5,630	821,880	2048/2/15
		3 T-BOND 480815	3.0	10,470	7,650	1,116,721	2048/8/15
		3 T-BOND 490215	3.0	9,050	6,584	961,137	2049/2/15
		3 T-BOND 520815	3.0	9,700	6,924	1,010,674	2052/8/15
		3.125 T-BOND 411115	3.125	1,990	1,609	234,966	2041/11/15
		3.125 T-BOND 420215	3.125	2,200	1,772	258,720	2042/2/15
		3.125 T-BOND 430215	3.125	3,660	2,906	424,261	2043/2/15
		3.125 T-BOND 440815	3.125	6,080	4,737	691,438	2044/8/15
		3.125 T-BOND 480515	3.125	7,240	5,428	792,377	2048/5/15
		3.125 T-NOTE 270831	3.125	7,300	7,180	1,048,006	2027/8/31
		3.125 T-NOTE 281115	3.125	14,380	14,012	2,045,284	2028/11/15
		3.125 T-NOTE 290831	3.125	5,900	5,705	832,789	2029/8/31
		3.25 T-BOND 420515	3.25	7,900	6,458	942,668	2042/5/15
		3.25 T-NOTE 270630	3.25	6,290	6,211	906,701	2027/6/30
		3.25 T-NOTE 290630	3.25	8,670	8,439	1,231,834	2029/6/30
		3.375 T-BOND 420815	3.375	6,970	5,782	843,975	2042/8/15
		3.375 T-BOND 440515	3.375	5,380	4,375	638,595	2044/5/15
		3.375 T-BOND 481115	3.375	8,520	6,660	972,226	2048/11/15
		3.375 T-NOTE 270915	3.375	10,900	10,780	1,573,500	2027/9/15
		3.375 T-NOTE 330515	3.375	17,600	16,550	2,415,715	2033/5/15
		3.5 T-BOND 390215	3.5	1,490	1,324	193,336	2039/2/15
		3.5 T-NOTE 280131	3.5	4,030	3,991	582,554	2028/1/31
		3.5 T-NOTE 280430	3.5	5,000	4,946	722,060	2028/4/30
		3.5 T-NOTE 290930	3.5	26,500	26,005	3,795,793	2029/9/30
		3.5 T-NOTE 300131	3.5	5,800	5,679	828,909	2030/1/31
		3.5 T-NOTE 300430	3.5	5,600	5,474	799,016	2030/4/30
		3.5 T-NOTE 330215	3.5	16,990	16,165	2,359,499	2033/2/15

銘柄			当期末				
			利率	額面金額	評価額		償還年月日
					外貨建金額	邦貨換算金額	
アメリカ			%	千アメリカドル	千アメリカドル	千円	
	国債証券	3.625 T-BOND 430815	3.625	3,700	3,147	459,445	2043/8/15
		3.625 T-BOND 440215	3.625	5,070	4,292	626,528	2044/2/15
		3.625 T-BOND 530215	3.625	9,740	7,868	1,148,482	2053/2/15
		3.625 T-BOND 530515	3.625	9,570	7,728	1,128,055	2053/5/15
		3.625 T-NOTE 280331	3.625	6,000	5,961	870,115	2028/3/31
		3.625 T-NOTE 280531	3.625	6,600	6,550	956,110	2028/5/31
		3.625 T-NOTE 300331	3.625	13,700	13,474	1,966,767	2030/3/31
		3.625 T-NOTE 310930	3.625	14,600	14,183	2,070,290	2031/9/30
		3.75 T-BOND 410815	3.75	2,010	1,777	259,446	2041/8/15
		3.75 T-BOND 431115	3.75	4,330	3,741	546,105	2043/11/15
		3.75 T-NOTE 270815	3.75	18,600	18,549	2,707,432	2027/8/15
		3.75 T-NOTE 281231	3.75	10,260	10,200	1,488,891	2028/12/31
		3.75 T-NOTE 300531	3.75	5,600	5,535	807,957	2030/5/31
		3.75 T-NOTE 300630	3.75	6,250	6,173	901,131	2030/6/30
		3.75 T-NOTE 301231	3.75	12,860	12,657	1,847,533	2030/12/31
		3.875 T-BOND 430215	3.875	7,240	6,415	936,462	2043/2/15
		3.875 T-BOND 430515	3.875	6,920	6,117	892,901	2043/5/15
		3.875 T-NOTE 271015	3.875	10,700	10,700	1,561,772	2027/10/15
		3.875 T-NOTE 271130	3.875	6,900	6,899	1,007,045	2027/11/30
		3.875 T-NOTE 271231	3.875	5,000	5,001	730,013	2027/12/31
		3.875 T-NOTE 290930	3.875	14,430	14,375	2,098,181	2029/9/30
		3.875 T-NOTE 291130	3.875	4,690	4,670	681,731	2029/11/30
		3.875 T-NOTE 291231	3.875	8,900	8,859	1,293,081	2029/12/31
		3.875 T-NOTE 330815	3.875	18,320	17,812	2,599,878	2033/8/15
		3.875 T-NOTE 340815	3.875	23,300	22,458	3,277,985	2034/8/15
		4 T-BOND 421115	4.0	6,840	6,178	901,786	2042/11/15
		4 T-BOND 521115	4.0	9,790	8,480	1,237,742	2052/11/15
		4 T-NOTE 270115	4.0	12,300	12,312	1,797,166	2027/1/15
		4 T-NOTE 271215	4.0	6,000	6,020	878,684	2027/12/15
		4 T-NOTE 280229	4.0	3,840	3,852	562,281	2028/2/29
		4 T-NOTE 280630	4.0	8,690	8,721	1,273,049	2028/6/30
		4 T-NOTE 290131	4.0	10,050	10,074	1,470,450	2029/1/31
		4 T-NOTE 291031	4.0	6,600	6,607	964,370	2029/10/31
		4 T-NOTE 300228	4.0	2,130	2,132	311,234	2030/2/28
		4 T-NOTE 300731	4.0	5,400	5,394	787,383	2030/7/31
		4 T-NOTE 310131	4.0	6,950	6,925	1,010,875	2031/1/31
		4 T-NOTE 340215	4.0	22,550	22,031	3,215,734	2034/2/15
		4.125 T-BOND 440815	4.125	7,250	6,575	959,829	2044/8/15
		4.125 T-BOND 530815	4.125	10,700	9,464	1,381,436	2053/8/15
		4.125 T-NOTE 260615	4.125	15,000	15,012	2,191,281	2026/6/15
		4.125 T-NOTE 270215	4.125	16,000	16,053	2,343,114	2027/2/15
		4.125 T-NOTE 270930	4.125	7,440	7,484	1,092,453	2027/9/30
		4.125 T-NOTE 271031	4.125	6,500	6,537	954,243	2027/10/31
		4.125 T-NOTE 271115	4.125	22,000	22,128	3,229,872	2027/11/15
		4.125 T-NOTE 280731	4.125	7,700	7,754	1,131,838	2028/7/31
		4.125 T-NOTE 290331	4.125	15,000	15,100	2,204,110	2029/3/31
		4.125 T-NOTE 300831	4.125	6,250	6,276	916,116	2030/8/31

銘柄			当期末				
			利率	額面金額	評価額		償還年月日
					外貨建金額	邦貨換算金額	
アメリカ			%	千アメリカドル	千アメリカドル	千円	
	国債証券	4.125 T-NOTE 310331	4.125	12,100	12,124	1,769,668	2031/3/31
		4.125 T-NOTE 321115	4.125	17,670	17,576	2,565,462	2032/11/15
		4.25 T-BOND 390515	4.25	1,870	1,796	262,197	2039/5/15
		4.25 T-BOND 401115	4.25	1,980	1,874	273,636	2040/11/15
		4.25 T-BOND 540215	4.25	12,940	11,697	1,707,412	2054/2/15
		4.25 T-BOND 540815	4.25	10,750	9,731	1,420,376	2054/8/15
		4.25 T-NOTE 270315	4.25	15,800	15,894	2,319,995	2027/3/15
		4.25 T-NOTE 280115	4.25	17,000	17,156	2,504,194	2028/1/15
		4.25 T-NOTE 280215	4.25	14,000	14,135	2,063,235	2028/2/15
		4.25 T-NOTE 290228	4.25	11,330	11,456	1,672,169	2029/2/28
		4.25 T-NOTE 290630	4.25	14,250	14,408	2,103,044	2029/6/30
		4.25 T-NOTE 310228	4.25	8,180	8,252	1,204,516	2031/2/28
		4.25 T-NOTE 310630	4.25	11,850	11,935	1,742,057	2031/6/30
		4.25 T-NOTE 341115	4.25	25,500	25,274	3,689,121	2034/11/15
		4.375 T-BOND 380215	4.375	1,280	1,262	184,208	2038/2/15
		4.375 T-BOND 391115	4.375	2,270	2,198	320,884	2039/11/15
		4.375 T-BOND 400515	4.375	1,980	1,911	279,055	2040/5/15
		4.375 T-BOND 410515	4.375	1,960	1,876	273,867	2041/5/15
		4.375 T-BOND 430815	4.375	7,570	7,148	1,043,413	2043/8/15
		4.375 T-NOTE 260815	4.375	10,800	10,846	1,583,203	2026/8/15
		4.375 T-NOTE 261215	4.375	12,140	12,218	1,783,444	2026/12/15
		4.375 T-NOTE 270715	4.375	31,700	32,026	4,674,647	2027/7/15
		4.375 T-NOTE 280831	4.375	7,000	7,101	1,036,566	2028/8/31
		4.375 T-NOTE 281130	4.375	9,310	9,450	1,379,377	2028/11/30
		4.375 T-NOTE 291231	4.375	14,300	14,537	2,121,960	2029/12/31
		4.375 T-NOTE 340515	4.375	22,180	22,248	3,247,319	2034/5/15
		4.5 T-BOND 360215	4.5	1,160	1,176	171,767	2036/2/15
		4.5 T-BOND 380515	4.5	1,230	1,227	179,145	2038/5/15
		4.5 T-BOND 390815	4.5	2,280	2,243	327,406	2039/8/15
		4.5 T-BOND 440215	4.5	7,380	7,066	1,031,383	2044/2/15
		4.5 T-BOND 541115	4.5	8,700	8,221	1,200,010	2054/11/15
		4.5 T-NOTE 260715	4.5	19,500	19,605	2,861,562	2026/7/15
		4.5 T-NOTE 270415	4.5	17,500	17,695	2,582,886	2027/4/15
		4.5 T-NOTE 270515	4.5	33,800	34,192	4,990,683	2027/5/15
		4.5 T-NOTE 290531	4.5	4,700	4,796	700,040	2029/5/31
		4.5 T-NOTE 331115	4.5	21,130	21,442	3,129,794	2033/11/15
		4.625 T-BOND 400215	4.625	2,700	2,684	391,875	2040/2/15
		4.625 T-BOND 440515	4.625	7,250	7,046	1,028,447	2044/5/15
		4.625 T-BOND 441115	4.625	2,950	2,861	417,597	2044/11/15
		4.625 T-BOND 540515	4.625	16,400	15,792	2,305,100	2054/5/15
		4.625 T-NOTE 260915	4.625	10,000	10,082	1,471,630	2026/9/15
		4.625 T-NOTE 261015	4.625	16,800	16,948	2,473,823	2026/10/15
		4.625 T-NOTE 261115	4.625	10,720	10,821	1,579,543	2026/11/15
		4.625 T-NOTE 270615	4.625	18,100	18,371	2,681,504	2027/6/15
		4.625 T-NOTE 280930	4.625	8,030	8,211	1,198,613	2028/9/30
		4.625 T-NOTE 290430	4.625	14,050	14,399	2,101,726	2029/4/30
		4.625 T-NOTE 300930	4.625	7,200	7,402	1,080,407	2030/9/30

銘柄			当期末 利率	当期末 額面金額	当期末 評価額 外貨建金額	当期末 評価額 邦貨換算金額	当期末 償還年月日
アメリカ			%	千アメリカドル	千アメリカドル	千円	
	国債証券	4.625 T-NOTE 310430	4.625	7,800	8,015	1,169,996	2031/4/30
		4.625 T-NOTE 310531	4.625	1,700	1,746	254,936	2031/5/31
		4.625 T-NOTE 350215	4.625	6,000	6,120	893,275	2035/2/15
		4.75 T-BOND 410215	4.75	2,010	2,012	293,746	2041/2/15
		4.75 T-BOND 431115	4.75	7,720	7,643	1,115,587	2043/11/15
		4.75 T-BOND 531115	4.75	11,120	10,918	1,593,720	2053/11/15
		4.875 T-NOTE 281031	4.875	6,400	6,597	963,007	2028/10/31
		4.875 T-NOTE 301031	4.875	6,100	6,344	926,091	2030/10/31
		5 T-BOND 370515	5.0	1,020	1,071	156,419	2037/5/15
		5.25 T-BOND 281115	5.25	3,490	3,640	531,308	2028/11/15
		5.375 T-BOND 310215	5.375	4,900	5,223	762,418	2031/2/15
		6.125 T-BOND 271115	6.125	1,160	1,222	178,453	2027/11/15
		6.25 T-BOND 300515	6.25	1,150	1,266	184,822	2030/5/15
小計						321,575,128	
カナダ				千カナダドル	千カナダドル		
	国債証券	0.5 CAN GOVT 301201	0.5	4,500	3,964	415,164	2030/12/1
		1 CAN GOVT 260901	1.0	2,500	2,451	256,730	2026/9/1
		1 CAN GOVT 270601	1.0	1,930	1,872	196,039	2027/6/1
		1.25 CAN GOVT 270301	1.25	2,500	2,444	255,957	2027/3/1
		1.25 CAN GOVT 300601	1.25	5,710	5,299	554,874	2030/6/1
		1.5 CAN GOVT 260601	1.5	4,070	4,027	421,714	2026/6/1
		1.5 CAN GOVT 310601	1.5	7,100	6,558	686,705	2031/6/1
		1.5 CAN GOVT 311201	1.5	5,930	5,427	568,277	2031/12/1
		1.75 CAN GOVT 531201	1.75	5,550	3,829	400,962	2053/12/1
		2 CAN GOVT 280601	2.0	1,870	1,838	192,536	2028/6/1
		2 CAN GOVT 320601	2.0	5,350	5,018	525,445	2032/6/1
		2 CAN GOVT 511201	2.0	7,090	5,276	552,505	2051/12/1
		2.25 CAN GOVT 290601	2.25	810	797	83,486	2029/6/1
		2.25 CAN GOVT 291201	2.25	1,000	980	102,618	2029/12/1
		2.5 CAN GOVT 321201	2.5	3,500	3,378	353,792	2032/12/1
		2.75 CAN GOVT 270501	2.75	2,500	2,510	262,917	2027/5/1
		2.75 CAN GOVT 270901	2.75	4,000	4,018	420,760	2027/9/1
		2.75 CAN GOVT 300301	2.75	5,400	5,400	565,519	2030/3/1
		2.75 CAN GOVT 330601	2.75	3,000	2,935	307,414	2033/6/1
		2.75 CAN GOVT 481201	2.75	1,680	1,489	155,926	2048/12/1
		2.75 CAN GOVT 551201	2.75	5,240	4,535	474,870	2055/12/1
		2.75 CANADA GOVER 641201	2.75	1,750	1,510	158,213	2064/12/1
		3 CAN GOVT 340601	3.0	4,540	4,497	470,979	2034/6/1
		3.25 CAN GOVT 261101	3.25	7,700	7,779	814,581	2026/11/1
		3.25 CAN GOVT 280901	3.25	2,600	2,650	277,486	2028/9/1
		3.25 CAN GOVT 331201	3.25	3,170	3,209	336,107	2033/12/1
		3.25 CAN GOVT 341201	3.25	4,800	4,837	506,567	2034/12/1
		3.25 CAN GOVT 350601	3.25	3,350	3,367	352,575	2035/6/1
		3.5 CAN GOVT 280301	3.5	2,000	2,049	214,551	2028/3/1
		3.5 CAN GOVT 290901	3.5	5,300	5,468	572,614	2029/9/1
		3.5 CAN GOVT 340301	3.5	2,020	2,080	217,892	2034/3/1
		3.5 CAN GOVT 451201	3.5	1,650	1,673	175,233	2045/12/1

銘柄			当期末 利率	当期末 額面金額	当期末 評価額 外貨建金額	当期末 評価額 邦貨換算金額	当期末 償還年月日
カナダ			%	千カナダドル	千カナダドル	千円	
	国債証券	4 CAN GOVT 260501	4.0	3,200	3,244	339,714	2026/5/1
		4 CAN GOVT 260801	4.0	3,000	3,052	319,666	2026/8/1
		4 CAN GOVT 290301	4.0	5,060	5,300	555,004	2029/3/1
		4 CAN GOVT 410601	4.0	1,200	1,297	135,878	2041/6/1
		5 CAN GOVT 370601	5.0	1,330	1,560	163,362	2037/6/1
		5.75 CAN GOVT 290601	5.75	950	1,062	111,232	2029/6/1
		5.75 CAN GOVT 330601	5.75	1,430	1,699	177,994	2033/6/1
小計						13,653,880	
メキシコ				千メキシコペソ	千メキシコペソ		
	国債証券	10 MEXICAN BONOS 361120	10.0	12,350	12,916	97,026	2036/11/20
		5.5 MEXICAN BONOS 270304	5.5	52,000	49,645	372,917	2027/3/4
		7 MEXICAN BONOS 260903	7.0	42,000	41,360	310,684	2026/9/3
		7.5 MEXICAN BONOS 270603	7.5	63,950	63,044	473,567	2027/6/3
		7.5 MEXICAN BONOS 330526	7.5	60,200	54,400	408,632	2033/5/26
		7.75 MEXICAN BONO 310529	7.75	68,050	64,302	483,017	2031/5/29
		7.75 MEXICAN BONO 341123	7.75	69,400	62,503	469,503	2034/11/23
		7.75 MEXICAN BONO 421113	7.75	67,940	55,771	418,934	2042/11/13
		8 MEXICAN BONOS 350524	8.0	5,000	4,563	34,276	2035/5/24
		8 MEXICAN BONOS 471107	8.0	47,100	38,903	292,226	2047/11/7
		8 MEXICAN BONOS 530731	8.0	58,270	47,537	357,084	2053/7/31
		8.5 MEXICAN BONOS 290301	8.5	84,420	83,915	630,338	2029/3/1
		8.5 MEXICAN BONOS 290531	8.5	68,650	68,230	512,523	2029/5/31
		8.5 MEXICAN BONOS 300228	8.5	30,000	29,657	222,774	2030/2/28
		8.5 MEXICAN BONOS 381118	8.5	39,700	36,243	272,244	2038/11/18
小計						5,355,752	
ユーロ				千ユーロ	千ユーロ		
ドイツ	国債証券	0 BUND 260815	—	7,000	6,850	1,123,036	2026/8/15
		0 BUND 281115	—	4,400	4,120	675,471	2028/11/15
		0 BUND 290815	—	4,550	4,185	686,064	2029/8/15
		0 BUND 300215	—	3,820	3,469	568,691	2030/2/15
		0 BUND 300815	—	5,960	5,346	876,531	2030/8/15
		0 BUND 300815	—	2,550	2,288	375,194	2030/8/15
		0 BUND 310215	—	4,640	4,107	673,316	2031/2/15
		0 BUND 310815	—	5,400	4,715	772,966	2031/8/15
		0 BUND 310815	—	1,900	1,659	272,073	2031/8/15
		0 BUND 320215	—	4,690	4,032	660,967	2032/2/15
		0 BUND 350515	—	3,630	2,808	460,440	2035/5/15
		0 BUND 360515	—	4,270	3,192	523,334	2036/5/15
		0 BUND 500815	—	7,370	3,528	578,375	2050/8/15
		0 BUND 500815	—	1,910	916	150,208	2050/8/15
		0 BUND 520815	—	5,750	2,595	425,536	2052/8/15
		0 OBL 261009	—	3,600	3,513	575,931	2026/10/9
		0 OBL 270416	—	4,500	4,351	713,261	2027/4/16
		0.25 BUND 270215	0.25	5,400	5,261	862,571	2027/2/15
		0.25 BUND 280815	0.25	6,140	5,829	955,592	2028/8/15
		0.25 BUND 290215	0.25	4,850	4,559	747,510	2029/2/15
		0.5 BUND 280215	0.5	5,680	5,481	898,548	2028/2/15

銘柄			当期末				
			利率	額面金額	評価額		償還年月日
					外貨建金額	邦貨換算金額	
ユーロ			%	千ユーロ	千ユーロ	千円	
ドイツ	国債証券	1 BUND 380515	1.0	5,260	4,240	695,080	2038/5/15
		1.25 BUND 480815	1.25	6,460	4,610	755,847	2048/8/15
		1.7 BUND 320815	1.7	4,430	4,253	697,315	2032/8/15
		1.8 BUND 530815	1.8	5,680	4,394	720,309	2053/8/15
		1.8 BUND 530815	1.8	2,000	1,550	254,132	2053/8/15
		2.1 BUND 291115	2.1	4,460	4,470	732,805	2029/11/15
		2.1 OBL 290412	2.1	4,560	4,580	750,867	2029/4/12
		2.1 OBL 290412	2.1	1,900	1,908	312,927	2029/4/12
		2.2 BUND 340215	2.2	5,850	5,723	938,292	2034/2/15
		2.3 BUND 330215	2.3	7,390	7,351	1,205,070	2033/2/15
		2.3 BUND 330215	2.3	1,470	1,462	239,783	2033/2/15
		2.4 BUND 301115	2.4	4,780	4,841	793,682	2030/11/15
		2.4 OBL 281019	2.4	4,820	4,896	802,655	2028/10/19
		2.4 OBL 300418	2.4	3,800	3,854	631,841	2030/4/18
		2.5 BUND 350215	2.5	4,500	4,479	734,336	2035/2/15
		2.5 BUND 440704	2.5	5,660	5,294	867,860	2044/7/4
		2.5 BUND 460815	2.5	5,660	5,245	859,964	2046/8/15
		2.5 BUND 540815	2.5	4,010	3,616	592,798	2054/8/15
		2.5 OBL 291011	2.5	4,500	4,586	751,905	2029/10/11
		2.6 BUND 330815	2.6	5,310	5,377	881,591	2033/8/15
		2.6 BUND 340815	2.6	6,200	6,242	1,023,337	2034/8/15
		2.6 BUND 410515	2.6	1,820	1,748	286,588	2041/5/15
		2.7 SCHATS 260917	2.7	3,500	3,542	580,691	2026/9/17
		2.9 BUND 560815	2.9	1,300	1,266	207,630	2056/8/15
		2.9 SCHATS 260618	2.9	4,500	4,553	746,444	2026/6/18
		3.25 BUND 420704	3.25	3,390	3,536	579,714	2042/7/4
		4 BUND 370104	4.0	4,930	5,564	912,120	2037/1/4
		4.25 BUND 390704	4.25	3,560	4,143	679,282	2039/7/4
		4.75 BUND 280704	4.75	2,340	2,544	417,077	2028/7/4
		4.75 BUND 340704	4.75	3,990	4,727	774,989	2034/7/4
		4.75 BUND 400704	4.75	3,610	4,435	727,115	2040/7/4
		5.5 BUND 310104	5.5	3,150	3,703	607,179	2031/1/4
		5.625 BUND 280104	5.625	4,960	5,445	892,666	2028/1/4
		6.25 BUND 300104	6.25	1,700	2,014	330,163	2030/1/4
		6.5 BUND 270704	6.5	2,680	2,944	482,740	2027/7/4
イタリア	国債証券	0 ITALY GOVT 260801	—	5,000	4,889	801,556	2026/8/1
		0.25 ITALY GOVT 280315	0.25	3,760	3,565	584,454	2028/3/15
		0.45 ITALY GOVT 290215	0.45	2,300	2,144	351,481	2029/2/15
		0.5 ITALY GOVT 280715	0.5	2,400	2,275	372,973	2028/7/15
		0.6 ITALY GOVT 310801	0.6	3,800	3,303	541,535	2031/8/1
		0.85 ITALY GOVT 270115	0.85	4,060	3,992	654,452	2027/1/15
		0.9 ITALY GOVT 310401	0.9	4,230	3,785	620,572	2031/4/1
		0.95 ITALY GOVT 270915	0.95	6,500	6,343	1,039,949	2027/9/15
		0.95 ITALY GOVT 300801	0.95	4,140	3,788	621,125	2030/8/1
		0.95 ITALY GOVT 311201	0.95	3,130	2,754	451,590	2031/12/1
		0.95 ITALY GOVT 320601	0.95	3,400	2,947	483,237	2032/6/1
		0.95 ITALY GOVT 370301	0.95	3,020	2,232	365,990	2037/3/1

銘柄				当期末				
				利率	額面金額	評価額		償還年月日
						外貨建金額	邦貨換算金額	
ユーロ				%	千ユーロ	千ユーロ	千円	
	イタリア	国債証券	1.1 ITALY GOVT 270401	1.1	3,300	3,248	532,512	2027/4/1
			1.25 ITALY GOVT 261201	1.25	4,080	4,042	662,615	2026/12/1
			1.35 ITALY GOVT 300401	1.35	3,610	3,404	558,074	2030/4/1
			1.45 ITALY GOVT 360301	1.45	2,440	1,973	323,444	2036/3/1
			1.5 ITALY GOVT 450430	1.5	2,380	1,549	254,051	2045/4/30
			1.6 ITALY GOVT 260601	1.6	4,120	4,107	673,346	2026/6/1
			1.65 ITALY GOVT 301201	1.65	3,870	3,646	597,822	2030/12/1
			1.65 ITALY GOVT 320301	1.65	4,450	4,080	668,861	2032/3/1
			1.7 ITALY GOVT 510901	1.7	2,900	1,761	288,721	2051/9/1
			1.8 ITALY GOVT 410301	1.8	2,950	2,190	359,073	2041/3/1
			2 ITALY GOVT 280201	2.0	3,880	3,870	634,483	2028/2/1
			2.05 ITALY GOVT 270801	2.05	3,850	3,855	632,051	2027/8/1
			2.1 ITALY GOVT 260715	2.1	2,350	2,355	386,142	2026/7/15
			2.15 ITALY GOVT 520901	2.15	1,850	1,226	201,125	2052/9/1
			2.15 ITALY GOVT 720301	2.15	1,410	839	137,563	2072/3/1
			2.2 ITALY GOVT 270601	2.2	3,380	3,397	556,987	2027/6/1
			2.25 ITALY GOVT 360901	2.25	2,870	2,505	410,737	2036/9/1
			2.45 ITALY GOVT 330901	2.45	3,920	3,691	605,086	2033/9/1
			2.45 ITALY GOVT 500901	2.45	3,050	2,205	361,525	2050/9/1
			2.5 ITALY GOVT 321201	2.5	4,600	4,401	721,525	2032/12/1
			2.65 ITALY GOVT 271201	2.65	2,800	2,838	465,283	2027/12/1
			2.7 ITALY GOVT 470301	2.7	3,300	2,609	427,848	2047/3/1
			2.8 ITALY GOVT 281201	2.8	3,680	3,747	614,336	2028/12/1
			2.8 ITALY GOVT 290615	2.8	3,200	3,245	532,001	2029/6/15
			2.8 ITALY GOVT 670301	2.8	1,760	1,251	205,162	2067/3/1
			2.95 ITALY GOVT 270215	2.95	4,030	4,095	671,442	2027/2/15
			2.95 ITALY GOVT 380901	2.95	2,730	2,483	407,058	2038/9/1
			3 ITALY GOVT 290801	3.0	4,120	4,213	690,768	2029/8/1
			3 ITALY GOVT 291001	3.0	2,500	2,545	417,284	2029/10/1
			3.1 ITALY GOVT 400301	3.1	2,310	2,093	343,202	2040/3/1
			3.15 ITALY GOVT 311115	3.15	3,400	3,424	561,392	2031/11/15
			3.25 ITALY GOVT 380301	3.25	3,720	3,509	575,264	2038/3/1
			3.25 ITALY GOVT 460901	3.25	2,940	2,555	418,971	2046/9/1
			3.35 ITALY GOVT 290701	3.35	3,500	3,615	592,655	2029/7/1
			3.35 ITALY GOVT 350301	3.35	4,310	4,266	699,371	2035/3/1
			3.4 ITALY GOVT 280401	3.4	3,000	3,101	508,437	2028/4/1
			3.45 ITALY GOVT 310715	3.45	3,000	3,083	505,553	2031/7/15
			3.45 ITALY GOVT 480301	3.45	3,350	2,976	488,002	2048/3/1
			3.5 ITALY GOVT 300301	3.5	4,470	4,662	764,395	2030/3/1
			3.5 ITALY GOVT 310215	3.5	3,290	3,399	557,246	2031/2/15
			3.65 ITALY GOVT 350801	3.65	2,100	2,114	346,562	2035/8/1
			3.7 ITALY GOVT 300615	3.7	3,950	4,135	678,009	2030/6/15
			3.8 ITALY GOVT 280801	3.8	4,090	4,283	702,248	2028/8/1
			3.85 ITALY GOVT 260915	3.85	5,300	5,430	890,287	2026/9/15
			3.85 ITALY GOVT 291215	3.85	5,090	5,371	880,583	2029/12/15
			3.85 ITALY GOVT 340701	3.85	3,420	3,534	579,371	2034/7/1
			3.85 ITALY GOVT 350201	3.85	3,850	3,958	648,929	2035/2/1

銘柄			当期末				
			利率	額面金額	評価額		償還年月日
					外貨建金額	邦貨換算金額	
ユーロ			%	千ユーロ	千ユーロ	千円	
イタリア	国債証券	3.85 ITALY GOVT 401001	3.85	2,200	2,151	352,697	2040/10/1
		3.85 ITALY GOVT 490901	3.85	3,300	3,101	508,454	2049/9/1
		4 ITALY GOVT 301115	4.0	3,840	4,073	667,758	2030/11/15
		4 ITALY GOVT 311030	4.0	1,650	1,754	287,535	2031/10/30
		4 ITALY GOVT 350430	4.0	2,150	2,251	369,018	2035/4/30
		4 ITALY GOVT 370201	4.0	5,850	6,047	991,395	2037/2/1
		4.05 ITALY GOVT 371030	4.05	1,600	1,648	270,240	2037/10/30
		4.1 ITALY GOVT 290201	4.1	4,730	5,013	821,864	2029/2/1
		4.15 ITALY GOVT 391001	4.15	2,730	2,788	457,105	2039/10/1
		4.2 ITALY GOVT 340301	4.2	3,330	3,540	580,396	2034/3/1
		4.3 ITALY GOVT 541001	4.3	2,500	2,458	403,030	2054/10/1
		4.35 ITALY GOVT 331101	4.35	3,710	3,992	654,438	2033/11/1
		4.4 ITALY GOVT 330501	4.4	3,800	4,112	674,086	2033/5/1
		4.45 ITALY GOVT 430901	4.45	2,140	2,221	364,214	2043/9/1
		4.5 ITALY GOVT 531001	4.5	2,770	2,826	463,384	2053/10/1
		4.75 ITALY GOVT 280901	4.75	3,930	4,240	695,117	2028/9/1
		4.75 ITALY GOVT 440901	4.75	3,480	3,763	617,013	2044/9/1
		5 ITALY GOVT 340801	5.0	4,950	5,574	913,846	2034/8/1
		5 ITALY GOVT 390801	5.0	5,170	5,791	949,410	2039/8/1
		5 ITALY GOVT 400901	5.0	4,550	5,074	831,904	2040/9/1
		5.25 ITALY GOVT 291101	5.25	4,360	4,870	798,501	2029/11/1
		5.75 ITALY GOVT 330201	5.75	4,320	5,067	830,722	2033/2/1
		6 ITALY GOVT 310501	6.0	5,600	6,571	1,077,248	2031/5/1
		6.5 ITALY GOVT 271101	6.5	5,770	6,383	1,046,470	2027/11/1
		7.25 ITALY GOVT 261101	7.25	2,300	2,478	406,278	2026/11/1
フランス	国債証券	0 O.A.T 270225	—	8,240	7,965	1,305,784	2027/2/25
		0 O.A.T 291125	—	9,130	8,190	1,342,744	2029/11/25
		0 O.A.T 301125	—	10,040	8,711	1,428,075	2030/11/25
		0 O.A.T 311125	—	11,100	9,290	1,522,922	2031/11/25
		0 O.A.T 320525	—	6,480	5,317	871,772	2032/5/25
		0.25 O.A.T 261125	0.25	7,360	7,179	1,176,866	2026/11/25
		0.5 O.A.T 260525	0.5	4,240	4,182	685,627	2026/5/25
		0.5 O.A.T 290525	0.5	10,330	9,602	1,574,150	2029/5/25
		0.5 O.A.T 400525	0.5	4,980	3,193	523,445	2040/5/25
		0.5 O.A.T 440625	0.5	4,490	2,533	415,235	2044/6/25
		0.5 O.A.T 720525	0.5	2,510	746	122,411	2072/5/25
		0.75 O.A.T 280225	0.75	13,500	13,010	2,132,743	2028/2/25
		0.75 O.A.T 280525	0.75	11,250	10,791	1,769,028	2028/5/25
		0.75 O.A.T 281125	0.75	10,340	9,816	1,609,263	2028/11/25
		0.75 O.A.T 520525	0.75	5,860	2,817	461,938	2052/5/25
		0.75 O.A.T 530525	0.75	5,690	2,663	436,574	2053/5/25
		1 O.A.T 270525	1.0	7,740	7,596	1,245,276	2027/5/25
		1.25 O.A.T 340525	1.25	10,410	8,888	1,457,027	2034/5/25
		1.25 O.A.T 360525	1.25	10,590	8,557	1,402,806	2036/5/25
		1.25 O.A.T 380525	1.25	6,870	5,251	860,925	2038/5/25
		1.5 O.A.T 310525	1.5	12,140	11,355	1,861,565	2031/5/25
		1.5 O.A.T 500525	1.5	5,880	3,662	600,400	2050/5/25

銘柄			当期末				
			利率	額面金額	評価額		償還年月日
					外貨建金額	邦貨換算金額	
ユーロ			%	千ユーロ	千ユーロ	千円	
フランス	国債証券	1.75 O.A.T 390625	1.75	7,330	5,885	964,839	2039/6/25
		1.75 O.A.T 660525	1.75	3,020	1,685	276,350	2066/5/25
		2 O.A.T 321125	2.0	8,950	8,397	1,376,604	2032/11/25
		2 O.A.T 480525	2.0	5,220	3,772	618,429	2048/5/25
		2.5 O.A.T 260924	2.5	7,900	7,966	1,305,928	2026/9/24
		2.5 O.A.T 270924	2.5	12,300	12,435	2,038,516	2027/9/24
		2.5 O.A.T 300525	2.5	9,870	9,869	1,617,828	2030/5/25
		2.5 O.A.T 430525	2.5	6,030	5,065	830,366	2043/5/25
		2.75 O.A.T 271025	2.75	16,820	17,104	2,804,004	2027/10/25
		2.75 O.A.T 290225	2.75	10,500	10,665	1,748,463	2029/2/25
		2.75 O.A.T 300225	2.75	9,450	9,564	1,567,830	2030/2/25
		3 O.A.T 330525	3.0	7,630	7,632	1,251,270	2033/5/25
		3 O.A.T 341125	3.0	7,450	7,332	1,202,013	2034/11/25
		3 O.A.T 490625	3.0	1,780	1,547	253,661	2049/6/25
		3 O.A.T 540525	3.0	4,370	3,651	598,540	2054/5/25
		3.25 O.A.T 450525	3.25	5,300	4,924	807,258	2045/5/25
		3.25 O.A.T 550525	3.25	4,160	3,628	594,850	2055/5/25
		3.5 O.A.T 331125	3.5	9,080	9,373	1,536,516	2033/11/25
		3.75 O.A.T 560525	3.75	2,200	2,098	344,030	2056/5/25
		4 O.A.T 381025	4.0	4,710	4,952	811,825	2038/10/25
		4 O.A.T 550425	4.0	3,910	3,930	644,283	2055/4/25
		4 O.A.T 600425	4.0	3,670	3,662	600,422	2060/4/25
		4.5 O.A.T 410425	4.5	6,720	7,403	1,213,731	2041/4/25
		4.75 O.A.T 350425	4.75	7,130	8,049	1,319,563	2035/4/25
		5.5 O.A.T 290425	5.5	7,800	8,725	1,430,358	2029/4/25
		5.75 O.A.T 321025	5.75	5,900	7,029	1,152,287	2032/10/25
オランダ	国債証券	0 NETH GOVT 270115	—	1,950	1,892	310,229	2027/1/15
		0 NETH GOVT 290115	—	2,380	2,207	361,872	2029/1/15
		0 NETH GOVT 300715	—	2,650	2,361	387,072	2030/7/15
		0 NETH GOVT 310715	—	2,540	2,196	360,042	2031/7/15
		0 NETH GOVT 380115	—	2,280	1,566	256,728	2038/1/15
		0 NETH GOVT 520115	—	3,490	1,557	255,257	2052/1/15
		0.25 NETH GOVT 290715	0.25	2,950	2,731	447,718	2029/7/15
		0.5 NETH GOVT 260715	0.5	3,970	3,909	640,959	2026/7/15
		0.5 NETH GOVT 320715	0.5	1,300	1,131	185,435	2032/7/15
		0.5 NETH GOVT 400115	0.5	3,930	2,759	452,282	2040/1/15
		0.75 NETH GOVT 270715	0.75	2,570	2,510	411,555	2027/7/15
		0.75 NETH GOVT 280715	0.75	3,020	2,906	476,420	2028/7/15
		2 NETH GOVT 540115	2.0	2,680	2,107	345,507	2054/1/15
		2.5 NETH GOVT 300115	2.5	2,400	2,431	398,515	2030/1/15
		2.5 NETH GOVT 330115	2.5	2,750	2,741	449,333	2033/1/15
		2.5 NETH GOVT 330715	2.5	1,910	1,894	310,532	2033/7/15
		2.5 NETH GOVT 340715	2.5	3,050	2,998	491,591	2034/7/15
		2.75 NETH GOVT 470115	2.75	3,820	3,608	591,529	2047/1/15
		3.25 NETH GOVT 440115	3.25	1,830	1,868	306,266	2044/1/15
		3.75 NETH GOVT 420115	3.75	3,240	3,521	577,205	2042/1/15
		4 NETH GOVT 370115	4.0	3,160	3,498	573,436	2037/1/15

銘柄				当期末				
				利率	額面金額	評価額		償還年月日
						外貨建金額	邦貨換算金額	
ユーロ				%	千ユーロ	千ユーロ	千円	
	オランダ	国債証券	5.5 NETH GOVT 280115	5.5	2,180	2,381	390,348	2028/1/15
	スペイン	国債証券	0 SPAIN GOVT 270131	－	3,900	3,774	618,713	2027/1/31
			0 SPAIN GOVT 280131	－	5,320	5,033	825,173	2028/1/31
			0.1 SPAIN GOVT 310430	0.1	5,360	4,623	757,852	2031/4/30
			0.5 SPAIN GOVT 300430	0.5	3,380	3,074	504,038	2030/4/30
			0.5 SPAIN GOVT 311031	0.5	4,340	3,779	619,529	2031/10/31
			0.6 SPAIN GOVT 291031	0.6	4,780	4,423	725,219	2029/10/31
			0.7 SPAIN GOVT 320430	0.7	4,550	3,956	648,531	2032/4/30
			0.8 SPAIN GOVT 270730	0.8	4,670	4,553	746,448	2027/7/30
			0.8 SPAIN GOVT 290730	0.8	6,130	5,752	943,044	2029/7/30
			0.85 SPAIN GOVT 370730	0.85	3,370	2,502	410,290	2037/7/30
			1 SPAIN GOVT 420730	1.0	2,370	1,555	254,978	2042/7/30
			1 SPAIN GOVT 501031	1.0	4,150	2,232	365,895	2050/10/31
			1.2 SPAIN GOVT 401031	1.2	3,400	2,414	395,821	2040/10/31
			1.25 SPAIN GOVT 301031	1.25	5,430	5,075	831,964	2030/10/31
			1.3 SPAIN GOVT 261031	1.3	4,750	4,710	772,245	2026/10/31
			1.4 SPAIN GOVT 280430	1.4	4,660	4,569	749,152	2028/4/30
			1.4 SPAIN GOVT 280730	1.4	4,240	4,142	679,034	2028/7/30
			1.45 SPAIN GOVT 271031	1.45	8,530	8,418	1,380,071	2027/10/31
			1.45 SPAIN GOVT 290430	1.45	4,280	4,146	679,699	2029/4/30
			1.45 SPAIN GOVT 711031	1.45	1,300	605	99,336	2071/10/31
			1.5 SPAIN GOVT 270430	1.5	4,290	4,256	697,827	2027/4/30
			1.85 SPAIN GOVT 350730	1.85	4,400	3,884	636,816	2035/7/30
			1.9 SPAIN GOVT 521031	1.9	3,670	2,412	395,431	2052/10/31
			1.95 SPAIN GOVT 260430	1.95	1,020	1,020	167,354	2026/4/30
			1.95 SPAIN GOVT 300730	1.95	4,790	4,665	764,814	2030/7/30
			2.35 SPAIN GOVT 330730	2.35	4,090	3,908	640,782	2033/7/30
			2.5 SPAIN GOVT 270531	2.5	4,400	4,446	728,904	2027/5/31
			2.55 SPAIN GOVT 321031	2.55	4,110	4,025	659,932	2032/10/31
			2.7 SPAIN GOVT 481031	2.7	3,370	2,761	452,729	2048/10/31
			2.8 SPAIN GOVT 260531	2.8	3,500	3,531	578,958	2026/5/31
			2.9 SPAIN GOVT 461031	2.9	3,040	2,624	430,164	2046/10/31
			3.1 SPAIN GOVT 310730	3.1	3,200	3,276	537,121	2031/7/30
			3.15 SPAIN GOVT 330430	3.15	4,400	4,466	732,194	2033/4/30
			3.15 SPAIN GOVT 350430	3.15	1,700	1,692	277,462	2035/4/30
			3.25 SPAIN GOVT 340430	3.25	3,710	3,755	615,693	2034/4/30
			3.45 SPAIN GOVT 341031	3.45	4,650	4,762	780,668	2034/10/31
			3.45 SPAIN GOVT 430730	3.45	3,330	3,169	519,510	2043/7/30
			3.45 SPAIN GOVT 660730	3.45	2,800	2,450	401,711	2066/7/30
			3.5 SPAIN GOVT 290531	3.5	4,980	5,204	853,218	2029/5/31
			3.5 SPAIN GOVT 410131	3.5	1,300	1,266	207,595	2041/1/31
			3.55 SPAIN GOVT 331031	3.55	4,420	4,595	753,269	2033/10/31
			3.9 SPAIN GOVT 390730	3.9	4,690	4,838	793,164	2039/7/30
			4 SPAIN GOVT 541031	4.0	2,450	2,429	398,315	2054/10/31
			4.2 SPAIN GOVT 370131	4.2	4,110	4,434	726,968	2037/1/31
			4.7 SPAIN GOVT 410730	4.7	3,700	4,145	679,526	2041/7/30
			4.9 SPAIN GOVT 400730	4.9	3,470	3,968	650,509	2040/7/30

銘柄			当期末				
			利率	額面金額	評価額		償還年月日
					外貨建金額	邦貨換算金額	
ユーロ			%	千ユーロ	千ユーロ	千円	
スペイン	国債証券	5.15 SPAIN GOVT 281031	5.15	4,450	4,885	800,899	2028/10/31
		5.15 SPAIN GOVT 441031	5.15	2,940	3,477	570,130	2044/10/31
		5.75 SPAIN GOVT 320730	5.75	4,490	5,349	876,900	2032/7/30
		5.9 SPAIN GOVT 260730	5.9	4,650	4,873	798,965	2026/7/30
		6 SPAIN GOVT 290131	6.0	5,230	5,930	972,174	2029/1/31
ベルギー	国債証券	0 BEL GOVT 271022	—	1,800	1,715	281,233	2027/10/22
		0 BEL GOVT 311022	—	3,100	2,623	430,098	2031/10/22
		0.1 BEL GOVT 300622	0.1	1,520	1,351	221,569	2030/6/22
		0.35 BEL GOVT 320622	0.35	2,940	2,490	408,313	2032/6/22
		0.4 BEL GOVT 400622	0.4	1,660	1,056	173,127	2040/6/22
		0.65 BEL GOVT 710622	0.65	1,090	367	60,285	2071/6/22
		0.8 BEL GOVT 270622	0.8	2,880	2,813	461,200	2027/6/22
		0.8 BEL GOVT 280622	0.8	3,540	3,403	557,930	2028/6/22
		0.9 BEL GOVT 290622	0.9	3,090	2,927	479,851	2029/6/22
		1 BEL GOVT 260622	1.0	2,760	2,734	448,190	2026/6/22
		1 BEL GOVT 310622	1.0	3,430	3,129	512,951	2031/6/22
		1.25 BEL GOVT 330422	1.25	1,770	1,577	258,533	2033/4/22
		1.4 BEL GOVT 530622	1.4	1,740	1,015	166,525	2053/6/22
		1.45 BEL GOVT 370622	1.45	1,620	1,322	216,841	2037/6/22
		1.6 BEL GOVT 470622	1.6	1,800	1,223	200,540	2047/6/22
		1.7 BEL GOVT 500622	1.7	1,840	1,214	199,134	2050/6/22
		1.9 BEL GOVT 380622	1.9	1,860	1,570	257,396	2038/6/22
		2.15 BEL GOVT 660622	2.15	1,530	983	161,145	2066/6/22
		2.25 BEL GOVT 570622	2.25	1,300	906	148,528	2057/6/22
		2.7 BEL GOVT 291022	2.7	2,000	2,032	333,114	2029/10/22
		2.75 BEL GOVT 390422	2.75	1,750	1,618	265,324	2039/4/22
		2.85 BEL GOVT 341022	2.85	3,100	3,051	500,252	2034/10/22
		3 BEL GOVT 330622	3.0	2,750	2,776	455,076	2033/6/22
		3 BEL GOVT 340622	3.0	2,050	2,053	336,586	2034/6/22
		3.3 BEL GOVT 540622	3.3	1,990	1,788	293,245	2054/6/22
		3.45 BEL GOVT 430622	3.45	1,170	1,140	186,893	2043/6/22
		3.5 BEL GOVT 550622	3.5	1,580	1,465	240,276	2055/6/22
		3.75 BEL GOVT 450622	3.75	1,840	1,856	304,281	2045/6/22
		4 BEL GOVT 320328	4.0	1,620	1,751	287,111	2032/3/28
		4.25 BEL GOVT 410328	4.25	3,500	3,788	621,116	2041/3/28
		5 BEL GOVT 350328	5.0	3,690	4,293	703,907	2035/3/28
		5.5 BEL GOVT 280328	5.5	3,410	3,733	612,084	2028/3/28
オーストリア	国債証券	0 AUSTRIA GOVT 281020	—	1,790	1,663	272,688	2028/10/20
		0 AUSTRIA GOVT 300220	—	3,150	2,819	462,148	2030/2/20
		0 AUSTRIA GOVT 310220	—	2,720	2,358	386,572	2031/2/20
		0 AUSTRIA GOVT 401020	—	1,170	704	115,413	2040/10/20
		0.25 AUSTRIA GOVT 361020	0.25	1,490	1,079	176,941	2036/10/20
		0.5 AUSTRIA GOVT 270420	0.5	2,100	2,043	335,045	2027/4/20
		0.5 AUSTRIA GOVT 290220	0.5	3,350	3,146	515,825	2029/2/20
		0.7 AUSTRIA GOVT 710420	0.7	1,080	415	68,174	2071/4/20
		0.75 AUSTRIA GOVT 261020	0.75	2,480	2,441	400,294	2026/10/20
		0.75 AUSTRIA GOVT 280220	0.75	1,440	1,390	227,935	2028/2/20

銘柄			当期末				
			利率	額面金額	評価額		償還年月日
					外貨建金額	邦貨換算金額	
ユーロ			%	千ユーロ	千ユーロ	千円	
オーストリア	国債証券	0.75 AUSTRIA GOVT 510320	0.75	2,070	1,127	184,795	2051/3/20
		0.85 AUSTRIA GOVT 200630	0.85	830	283	46,405	2120/6/30
		0.9 AUSTRIA GOVT 320220	0.9	2,120	1,892	310,270	2032/2/20
		1.5 AUSTRIA GOVT 470220	1.5	1,810	1,275	209,119	2047/2/20
		1.5 AUSTRIA GOVT 861102	1.5	460	236	38,848	2086/11/2
		1.85 AUSTRIA GOVT 490523	1.85	1,130	837	137,301	2049/5/23
		2 AUSTRIA GOVT 260715	2.0	1,000	1,002	164,303	2026/7/15
		2.1 AUSTRIA GOVT 170920	2.1	950	611	100,265	2117/9/20
		2.4 AUSTRIA GOVT 340523	2.4	2,690	2,588	424,296	2034/5/23
		2.9 AUSTRIA GOVT 290523	2.9	700	717	117,633	2029/5/23
		2.9 AUSTRIA GOVT 330220	2.9	3,360	3,391	555,949	2033/2/20
		2.9 AUSTRIA GOVT 340220	2.9	2,570	2,574	422,031	2034/2/20
		3.15 AUSTRIA GOVT 440620	3.15	1,700	1,638	268,531	2044/6/20
		3.15 AUSTRIA GOVT 531020	3.15	1,200	1,119	183,478	2053/10/20
		3.2 AUSTRIA GOVT 390715	3.2	1,000	991	162,461	2039/7/15
		3.45 AUSTRIA GOVT 301020	3.45	1,610	1,690	277,185	2030/10/20
		3.8 AUSTRIA GOVT 620126	3.8	1,050	1,107	181,564	2062/1/26
		4.15 AUSTRIA GOVT 370315	4.15	2,540	2,785	456,570	2037/3/15
		6.25 AUSTRIA GOVT 270715	6.25	2,430	2,649	434,329	2027/7/15
フィンランド	国債証券	0 FINNISH GOVT 260915	—	300	292	47,996	2026/9/15
		0 FINNISH GOVT 300915	—	750	659	108,082	2030/9/15
		0.125 FINNISH GOV 310915	0.125	1,070	918	150,561	2031/9/15
		0.125 FINNISH GOV 360415	0.125	1,120	811	133,073	2036/4/15
		0.125 FINNISH GOV 520415	0.125	750	320	52,466	2052/4/15
		0.25 FINNISH GOVT 400915	0.25	940	592	97,093	2040/9/15
		0.5 FINNISH GOVT 270915	0.5	700	676	110,942	2027/9/15
		0.5 FINNISH GOVT 280915	0.5	1,480	1,403	230,020	2028/9/15
		0.5 FINNISH GOVT 290915	0.5	1,350	1,251	205,160	2029/9/15
		0.5 FINNISH GOVT 430415	0.5	780	479	78,529	2043/4/15
		0.75 FINNISH GOVT 310415	0.75	1,050	949	155,596	2031/4/15
		1.125 FINNISH GOV 340415	1.125	730	628	103,041	2034/4/15
		1.375 FINNISH GOV 270415	1.375	800	792	129,863	2027/4/15
		1.375 FINNISH GOV 470415	1.375	1,590	1,087	178,330	2047/4/15
		1.5 FINNISH GOVT 320915	1.5	1,250	1,148	188,315	2032/9/15
		2.5 FINNISH GOVT 300415	2.5	800	805	131,991	2030/4/15
		2.625 FINNISH GOV 420704	2.625	1,340	1,211	198,600	2042/7/4
		2.75 FINNISH GOVT 280704	2.75	1,110	1,132	185,644	2028/7/4
		2.75 FINNISH GOVT 380415	2.75	680	645	105,753	2038/4/15
		2.875 FINNISH GOV 290415	2.875	600	614	100,754	2029/4/15
		2.95 FINNISH GOVT 550415	2.95	770	688	112,861	2055/4/15
		3 FINNISH GOVT 330915	3.0	1,720	1,740	285,360	2033/9/15
		3 FINNISH GOVT 340915	3.0	1,300	1,306	214,169	2034/9/15
アイルランド	国債証券	0 IRISH GOVT 311018	—	1,900	1,617	265,215	2031/10/18
		0.2 IRISH GOVT 270515	0.2	1,600	1,548	253,900	2027/5/15
		0.2 IRISH GOVT 301018	0.2	1,380	1,226	201,069	2030/10/18
		0.35 IRISH GOVT 321018	0.35	800	676	110,963	2032/10/18
		0.4 IRISH GOVT 350515	0.4	1,020	796	130,581	2035/5/15

銘柄			当期末				
			利率	額面金額	評価額		償還年月日
					外貨建金額	邦貨換算金額	
ユーロ			%	千ユーロ	千ユーロ	千円	
アイルランド	国債証券	0.55 IRISH GOVT 410422	0.55	850	563	92,372	2041/4/22
		0.9 IRISH GOVT 280515	0.9	1,640	1,589	260,522	2028/5/15
		1 IRISH GOVT 260515	1.0	1,850	1,834	300,742	2026/5/15
		1.1 IRISH GOVT 290515	1.1	1,610	1,544	253,260	2029/5/15
		1.3 IRISH GOVT 330515	1.3	860	773	126,872	2033/5/15
		1.35 IRISH GOVT 310318	1.35	1,070	1,009	165,417	2031/3/18
		1.5 IRISH GOVT 500515	1.5	1,660	1,149	188,388	2050/5/15
		1.7 IRISH GOVT 370515	1.7	1,190	1,026	168,229	2037/5/15
		2 IRISH GOVT 450218	2.0	1,970	1,596	261,734	2045/2/18
		2.4 IRISH GOVT 300515	2.4	1,490	1,496	245,340	2030/5/15
		2.6 IRISH GOVT 341018	2.6	850	829	136,028	2034/10/18
		3 IRISH GOVT 431018	3.0	660	631	103,510	2043/10/18
		3.15 IRISH GOVT 551018	3.15	500	472	77,378	2055/10/18
ポルトガル	国債証券	0.3 PORTUGUESE 311017	0.3	2,200	1,915	313,959	2031/10/17
		0.475 PORTUGUESE 301018	0.475	2,400	2,176	356,790	2030/10/18
		0.7 PORTUGUESE 271015	0.7	1,400	1,363	223,523	2027/10/15
		1 PORTUGUESE 520412	1.0	2,050	1,096	179,743	2052/4/12
		1.15 PORTUGUESE 420411	1.15	900	623	102,134	2042/4/11
		1.95 PORTUGUESE 290615	1.95	3,600	3,579	586,755	2029/6/15
		2.125 PORTUGUESE 281017	2.125	2,800	2,811	460,863	2028/10/17
		2.25 PORTUGUESE 340418	2.25	2,000	1,898	311,283	2034/4/18
		2.875 PORTUGUESE 260721	2.875	1,700	1,721	282,206	2026/7/21
		2.875 PORTUGUESE 341020	2.875	1,700	1,685	276,223	2034/10/20
		3.5 PORTUGUESE 380618	3.5	1,400	1,417	232,318	2038/6/18
		4.1 PORTUGUESE 370415	4.1	2,700	2,919	478,648	2037/4/15
		4.1 PORTUGUESE 450215	4.1	1,100	1,158	189,987	2045/2/15
		4.125 PORTUGUESE 270414	4.125	1,400	1,461	239,510	2027/4/14
小計						208,802,618	
イギリス				千イギリスポンド	千イギリスポンド		
	国債証券	0.125 GILT 280131	0.125	4,300	3,913	758,998	2028/1/31
		0.25 GILT 310731	0.25	5,110	4,065	788,525	2031/7/31
		0.375 GILT 261022	0.375	4,870	4,650	901,994	2026/10/22
		0.375 GILT 301022	0.375	4,600	3,810	739,091	2030/10/22
		0.5 GILT 290131	0.5	4,900	4,346	843,024	2029/1/31
		0.5 GILT 611022	0.5	4,000	1,063	206,198	2061/10/22
		0.625 GILT 350731	0.625	3,530	2,407	466,896	2035/7/31
		0.625 GILT 501022	0.625	3,240	1,186	230,105	2050/10/22
		0.875 GILT 291022	0.875	2,900	2,556	495,777	2029/10/22
		0.875 GILT 330731	0.875	7,040	5,361	1,039,776	2033/7/31
		0.875 GILT 460131	0.875	2,930	1,341	260,119	2046/1/31
		1 GILT 320131	1.0	5,880	4,804	931,752	2032/1/31
		1.125 GILT 390131	1.125	4,150	2,615	507,225	2039/1/31
		1.125 GILT 731022	1.125	1,750	581	112,752	2073/10/22
		1.25 GILT 270722	1.25	3,630	3,443	667,862	2027/7/22
		1.25 GILT 411022	1.25	3,550	2,065	400,680	2041/10/22
		1.25 GILT 510731	1.25	4,580	1,985	385,099	2051/7/31
		1.5 GILT 260722	1.5	1,330	1,295	251,339	2026/7/22

銘柄			当期末 利率	当期末 額面金額	当期末 評価額 外貨建金額	当期末 評価額 邦貨換算金額	当期末 償還年月日
イギリス			%	千イギリスポンド	千イギリスポンド	千円	
	国債証券	1.5 GILT 470722	1.5	3,060	1,577	305,942	2047/7/22
		1.5 GILT 530731	1.5	3,920	1,763	342,068	2053/7/31
		1.625 GILT 281022	1.625	3,470	3,237	627,995	2028/10/22
		1.625 GILT 541022	1.625	2,470	1,137	220,676	2054/10/22
		1.625 GILT 711022	1.625	2,950	1,202	233,271	2071/10/22
		1.75 GILT 370907	1.75	3,690	2,671	518,114	2037/9/7
		1.75 GILT 490122	1.75	1,980	1,049	203,615	2049/1/22
		1.75 GILT 570722	1.75	3,230	1,496	290,286	2057/7/22
		2.5 GILT 650722	2.5	2,730	1,510	293,016	2065/7/22
		3.25 GILT 330131	3.25	5,450	5,072	983,720	2033/1/31
		3.25 GILT 440122	3.25	5,070	3,899	756,325	2044/1/22
		3.5 GILT 450122	3.5	3,940	3,114	604,106	2045/1/22
		3.5 GILT 680722	3.5	3,260	2,331	452,138	2068/7/22
		3.75 GILT 270307	3.75	6,300	6,284	1,218,950	2027/3/7
		3.75 GILT 380129	3.75	3,950	3,562	690,926	2038/1/29
		3.75 GILT 520722	3.75	2,410	1,872	363,246	2052/7/22
		3.75 GILT 531022	3.75	5,740	4,417	856,833	2053/10/22
		4 GILT 311022	4.0	3,600	3,566	691,681	2031/10/22
		4 GILT 600122	4.0	2,940	2,343	454,453	2060/1/22
		4 GILT 631022	4.0	3,580	2,837	550,238	2063/10/22
		4.125 GILT 270129	4.125	5,900	5,921	1,148,479	2027/1/29
		4.125 GILT 290722	4.125	5,800	5,842	1,133,156	2029/7/22
		4.25 GILT 271207	4.25	2,450	2,482	481,415	2027/12/7
		4.25 GILT 320607	4.25	3,690	3,708	719,313	2032/6/7
		4.25 GILT 340731	4.25	6,400	6,285	1,218,984	2034/7/31
		4.25 GILT 360307	4.25	4,660	4,509	874,647	2036/3/7
		4.25 GILT 390907	4.25	2,430	2,266	439,509	2039/9/7
		4.25 GILT 401207	4.25	2,020	1,858	360,461	2040/12/7
		4.25 GILT 461207	4.25	3,280	2,857	554,219	2046/12/7
		4.25 GILT 491207	4.25	2,970	2,548	494,317	2049/12/7
		4.25 GILT 551207	4.25	2,770	2,323	450,552	2055/12/7
		4.375 GILT 280307	4.375	3,700	3,746	726,618	2028/3/7
		4.375 GILT 300307	4.375	3,200	3,250	630,399	2030/3/7
		4.375 GILT 400131	4.375	4,900	4,605	893,270	2040/1/31
		4.375 GILT 540731	4.375	4,960	4,259	826,199	2054/7/31
		4.5 GILT 280607	4.5	6,460	6,577	1,275,700	2028/6/7
		4.5 GILT 340907	4.5	3,400	3,410	661,558	2034/9/7
		4.5 GILT 350307	4.5	2,800	2,788	540,747	2035/3/7
		4.5 GILT 421207	4.5	3,590	3,339	647,643	2042/12/7
		4.625 GILT 340131	4.625	5,420	5,491	1,065,062	2034/1/31
		4.75 GILT 301207	4.75	4,350	4,517	876,246	2030/12/7
		4.75 GILT 381207	4.75	3,710	3,678	713,439	2038/12/7
		4.75 GILT 431022	4.75	5,400	5,130	994,963	2043/10/22
		6 GILT 281207	6.0	1,890	2,033	394,398	2028/12/7
小計						38,766,134	
スウェーデン				千スウェーデンクローネ	千スウェーデンクローネ		
	国債証券	0.125 SWD GOVT 310512	0.125	9,450	8,426	126,654	2031/5/12

銘柄			当期末				
			利率	額面金額	評価額		償還年月日
					外貨建金額	邦貨換算金額	
スウェーデン			%	千スウェーデンクローネ	千スウェーデンクローネ	千円	
	国債証券	0.75 SWD GOVT 280512	0.75	17,500	16,947	254,726	2028/5/12
		0.75 SWD GOVT 291112	0.75	12,200	11,567	173,858	2029/11/12
		1 SWD GOVT 261112	1.0	8,960	8,851	133,032	2026/11/12
		1.75 SWD GOVT 331111	1.75	11,500	11,085	166,614	2033/11/11
		2.25 SWD GOVT 320601	2.25	6,750	6,797	102,160	2032/6/1
		3.5 SWD GOVT 390330	3.5	15,270	17,091	256,880	2039/3/30
小計						1,213,927	
ノルウェー				千ノルウェークローネ	千ノルウェークローネ		
	国債証券	1.25 NORWE GOVT 310917	1.25	10,700	9,178	129,145	2031/9/17
		1.375 NORWE GOVT 300819	1.375	15,770	13,999	196,975	2030/8/19
		1.75 NORWE GOVT 270217	1.75	5,120	4,955	69,729	2027/2/17
		1.75 NORWE GOVT 290906	1.75	4,600	4,247	59,756	2029/9/6
		2 NORWE GOVT 280426	2.0	6,900	6,594	92,791	2028/4/26
		2.125 NORWE GOVT 320518	2.125	10,500	9,399	132,245	2032/5/18
		3 NORWE GOVT 330815	3.0	8,700	8,162	114,849	2033/8/15
		3.5 NORWE GOVT 421006	3.5	4,000	3,812	53,641	2042/10/6
		3.625 NORWE GOVT 340413	3.625	4,100	4,013	56,466	2034/4/13
		3.75 NORWE GOVT 350612	3.75	12,000	11,814	166,232	2035/6/12
小計						1,071,832	
デンマーク				千デンマーククローネ	千デンマーククローネ		
	国債証券	0 DMK GOVT 311115	－	14,550	12,713	279,317	2031/11/15
		0.25 DMK GOVT 521115	0.25	9,730	5,079	111,594	2052/11/15
		0.5 DMK GOVT 271115	0.5	8,100	7,880	173,124	2027/11/15
		0.5 DMK GOVT 291115	0.5	10,550	9,924	218,051	2029/11/15
		2.25 DMK GOVT 331115	2.25	9,800	9,774	214,754	2033/11/15
		4.5 DMK GOVT 391115	4.5	18,500	22,515	494,662	2039/11/15
小計						1,491,505	
ポーランド				千ポーランドズロチ	千ポーランドズロチ		
	国債証券	0.25 POLAND 261025	0.25	8,000	7,523	291,754	2026/10/25
		1.25 POLAND 301025	1.25	9,190	7,627	295,776	2030/10/25
		1.75 POLAND 320425	1.75	9,900	7,995	310,049	2032/4/25
		2.5 POLAND 260725	2.5	8,040	7,836	303,916	2026/7/25
		2.5 POLAND 270725	2.5	10,110	9,680	375,413	2027/7/25
		2.75 POLAND 280425	2.75	5,760	5,470	212,137	2028/4/25
		2.75 POLAND 291025	2.75	7,900	7,272	282,025	2029/10/25
		3.75 POLAND 270525	3.75	4,000	3,943	152,939	2027/5/25
		4.75 POLAND 290725	4.75	11,800	11,781	456,905	2029/7/25
		5 POLAND 300125	5.0	4,000	4,040	156,686	2030/1/25
		5 POLAND 341025	5.0	7,800	7,602	294,827	2034/10/25
		5.75 POLAND 290425	5.75	10,600	10,924	423,647	2029/4/25
		6 POLAND 331025	6.0	9,520	10,004	387,969	2033/10/25
		7.5 POLAND 280725	7.5	8,120	8,798	341,207	2028/7/25
小計						4,285,257	
オーストラリア				千オーストラリアドル	千オーストラリアドル		
	国債証券	0.5 AUST GOVT 260921	0.5	4,100	3,942	369,418	2026/9/21
		1 AUST GOVT 301221	1.0	3,260	2,814	263,748	2030/12/21
		1 AUST GOVT 311121	1.0	6,510	5,436	509,485	2031/11/21

銘柄			当期末 利率	当期末 額面金額	当期末 評価額 外貨建金額	当期末 評価額 邦貨換算金額	当期末 償還年月日
オーストラリア			%	千オーストラリアドル	千オーストラリアドル	千円	
	国債証券	1.25 AUST GOVT 320521	1.25	5,070	4,234	396,806	2032/5/21
		1.5 AUST GOVT 310621	1.5	4,740	4,149	388,875	2031/6/21
		1.75 AUST GOVT 321121	1.75	5,090	4,341	406,872	2032/11/21
		1.75 AUST GOVT 510621	1.75	4,090	2,191	205,331	2051/6/21
		2.25 AUST GOVT 280521	2.25	2,900	2,804	262,769	2028/5/21
		2.5 AUST GOVT 300521	2.5	3,940	3,739	350,387	2030/5/21
		2.75 AUST GOVT 271121	2.75	4,390	4,322	405,084	2027/11/21
		2.75 AUST GOVT 281121	2.75	3,040	2,970	278,331	2028/11/21
		2.75 AUST GOVT 291121	2.75	2,980	2,880	269,903	2029/11/21
		2.75 AUST GOVT 350621	2.75	2,770	2,424	227,168	2035/6/21
		2.75 AUST GOVT 410521	2.75	2,620	2,068	193,801	2041/5/21
		3 AUST GOVT 331121	3.0	4,100	3,765	352,882	2033/11/21
		3 AUST GOVT 470321	3.0	2,420	1,829	171,410	2047/3/21
		3.25 AUST GOVT 290421	3.25	5,500	5,451	510,879	2029/4/21
		3.25 AUST GOVT 390621	3.25	4,930	4,286	401,709	2039/6/21
		3.5 AUST GOVT 341221	3.5	3,890	3,665	343,531	2034/12/21
		3.75 AUST GOVT 340521	3.75	4,500	4,352	407,876	2034/5/21
		3.75 AUST GOVT 370421	3.75	3,150	2,965	277,864	2037/4/21
		4.25 AUST GOVT 340621	4.25	900	904	84,721	2034/6/21
		4.25 AUST GOVT 351221	4.25	2,200	2,191	205,357	2035/12/21
		4.5 AUST GOVT 330421	4.5	5,200	5,355	501,862	2033/4/21
		4.75 AUST GOVT 270421	4.75	4,650	4,769	446,937	2027/4/21
		4.75 AUST GOVT 540621	4.75	1,270	1,237	115,973	2054/6/21
小計						8,348,990	
ニュージーランド				千ニュージーランドドル	千ニュージーランドドル		
	国債証券	0.25 NZ GOVT 280515	0.25	2,000	1,818	157,164	2028/5/15
		1.5 NZ GOVT 310515	1.5	1,870	1,620	140,016	2031/5/15
		1.75 NZ GOVT 410515	1.75	1,150	744	64,380	2041/5/15
		2 NZ GOVT 320515	2.0	2,300	1,995	172,442	2032/5/15
		2.75 NZ GOVT 370415	2.75	2,950	2,422	209,387	2037/4/15
		2.75 NZ GOVT 510515	2.75	1,180	776	67,145	2051/5/15
		3 NZ GOVT 290420	3.0	1,700	1,660	143,531	2029/4/20
		3.5 NZ GOVT 330414	3.5	2,850	2,696	233,015	2033/4/14
		4.25 NZ GOVT 340515	4.25	1,820	1,797	155,365	2034/5/15
		4.25 NZ GOVT 360515	4.25	600	581	50,247	2036/5/15
		4.5 NZ GOVT 270415	4.5	1,800	1,841	159,128	2027/4/15
		4.5 NZ GOVT 300515	4.5	2,500	2,575	222,606	2030/5/15
		4.5 NZ GOVT 350515	4.5	1,200	1,199	103,640	2035/5/15
		5 NZ GOVT 540515	5.0	620	603	52,135	2054/5/15
小計						1,930,209	
シンガポール				千シンガポールドル	千シンガポールドル		
	国債証券	1.25 SINGAPORGOVT 261101	1.25	700	691	77,790	2026/11/1
		1.625 SINGAPORGOV 310701	1.625	1,050	1,013	113,965	2031/7/1
		1.875 SINGAPORGOV 500301	1.875	1,090	954	107,300	2050/3/1
		1.875 SINGAPORGOV 511001	1.875	950	824	92,718	2051/10/1
		2.125 SINGAPORGOV 260601	2.125	830	830	93,342	2026/6/1
		2.25 SINGAPORGOVT 360801	2.25	2,030	1,988	223,574	2036/8/1

銘柄			当期末 利率	当期末 額面金額	当期末 評価額 外貨建金額	当期末 評価額 邦貨換算金額	当期末 償還年月日
シンガポール			%	千シンガポールドル	千シンガポールドル	千円	
	国債証券	2.375 SINGAPORGOV 390701	2.375	780	764	85,940	2039/7/1
		2.625 SINGAPORGOV 280501	2.625	800	814	91,553	2028/5/1
		2.625 SINGAPORGOV 320801	2.625	700	714	80,384	2032/8/1
		2.75 SINGAPORGOVT 350301	2.75	700	719	80,874	2035/3/1
		2.75 SINGAPORGOVT 420401	2.75	980	1,005	113,111	2042/4/1
		2.75 SINGAPORGOVT 460301	2.75	1,480	1,524	171,416	2046/3/1
		2.875 SINGAPORGOV 270901	2.875	1,000	1,019	114,576	2027/9/1
		2.875 SINGAPORGOV 280801	2.875	1,000	1,026	115,397	2028/8/1
		2.875 SINGAPORGOV 290701	2.875	1,760	1,814	204,029	2029/7/1
		2.875SINGAPORGOVT 300901	2.875	1,340	1,389	156,289	2030/9/1
		3 SINGAPORGOVT 720801	3.0	1,110	1,213	136,477	2072/8/1
		3.25 SINGAPORGOVT 540601	3.25	400	454	51,134	2054/6/1
		3.375 SINGAPORGOV 330901	3.375	2,330	2,503	281,503	2033/9/1
		3.5 SINGAPORGOVT 270301	3.5	2,700	2,770	311,560	2027/3/1
小計						2,702,939	
マレーシア				千マレーシアリンギット	千マレーシアリンギット		
	国債証券	2.632 MALAYSIAGOV 310415	2.632	6,280	6,043	205,106	2031/4/15
		3.502MALAYSIAGOVT 270531	3.502	3,000	3,025	102,681	2027/5/31
		3.519 MALAYSIAGOV 280420	3.519	3,500	3,536	120,014	2028/4/20
		3.582 MALAYSIAGOV 320715	3.582	3,920	3,954	134,207	2032/7/15
		3.733 MALAYSIAGO 280615	3.733	2,800	2,842	96,481	2028/6/15
		3.757 MALAYSIAGOV 400522	3.757	4,780	4,764	161,717	2040/5/22
		3.828 MALAYSIAGOV 340705	3.828	4,010	4,099	139,131	2034/7/5
		3.844 MALAYSIAGOV 330415	3.844	2,400	2,444	82,972	2033/4/15
		3.885 MALAYSIAGOV 290815	3.885	5,000	5,124	173,926	2029/8/15
		3.892 MALAYSIAGOV 270315	3.892	1,900	1,928	65,446	2027/3/15
		3.899 MALAYSIAGOV 271116	3.899	5,640	5,743	194,914	2027/11/16
		3.9 MALAYSIAGOVT 261130	3.9	2,900	2,938	99,721	2026/11/30
		3.906 MALAYSIAGOV 260715	3.906	2,960	2,990	101,508	2026/7/15
		4.054 MALAYSIAGOV 390418	4.054	1,960	2,029	68,881	2039/4/18
		4.065 MALAYSIAGOV 500615	4.065	5,250	5,277	179,119	2050/6/15
		4.232MALAYSIAGOVT 310630	4.232	2,550	2,671	90,672	2031/6/30
		4.254 MALAYSIAGOV 350531	4.254	3,250	3,419	116,042	2035/5/31
		4.457 MALAYSIAGOV 530331	4.457	3,300	3,530	119,814	2053/3/31
		4.498 MALAYSIAGOV 300415	4.498	4,240	4,465	151,554	2030/4/15
		4.504 MALAYSIAGOV 290430	4.504	1,500	1,568	53,241	2029/4/30
		4.642 MALAYSIAGOV 331107	4.642	4,260	4,596	156,002	2033/11/7
		4.696 MALAYSIAGOV 421015	4.696	4,600	5,104	173,256	2042/10/15
		4.736 MALAYSIAGOV 460315	4.736	2,450	2,720	92,320	2046/3/15
		4.762 MALAYSIAGOV 370407	4.762	4,440	4,921	167,031	2037/4/7
		4.893 MALAYSIAGOV 380608	4.893	4,860	5,427	184,197	2038/6/8
		4.921 MALAYSIAGOV 480706	4.921	4,220	4,819	163,581	2048/7/6
		4.935 MALAYSIAGOV 430930	4.935	3,050	3,454	117,241	2043/9/30
小計						3,510,789	
中国				千中国元	千中国元		
	国債証券	1.42 CHINA GOVT 271115	1.42	35,000	34,993	705,545	2027/11/15
		1.45 CHINA GOVT 280225	1.45	40,000	39,982	806,132	2028/2/25

銘柄			当期末 利率	当期末 額面金額	当期末 評価額 外貨建金額	当期末 評価額 邦貨換算金額	当期末 償還年月日
中国			%	千中国元	千中国元	千円	
	国債証券	1.49 CHINA GOVT 311225	1.49	36,000	35,790	721,628	2031/12/25
		1.62 CHINA GOVT 270815	1.62	110,000	110,393	2,225,782	2027/8/15
		1.67 CHINA GOVT 260615	1.67	42,000	42,103	848,898	2026/6/15
		1.85 CHINA GOVT 270515	1.85	68,000	68,518	1,381,492	2027/5/15
		1.87 CHINA GOVT 310915	1.87	28,000	28,485	574,329	2031/9/15
		1.91 CHINA GOVT 290715	1.91	30,000	30,521	615,379	2029/7/15
		2.04 CHINA GOVT 270225	2.04	85,000	85,885	1,731,646	2027/2/25
		2.04 CHINA GOVT 341125	2.04	63,000	64,939	1,309,328	2034/11/25
		2.05 CHINA GOVT 290415	2.05	64,000	65,351	1,317,627	2029/4/15
		2.11 CHINA GOVT 340825	2.11	56,000	58,038	1,170,192	2034/8/25
		2.12 CHINA GOVT 310625	2.12	89,000	91,768	1,850,256	2031/6/25
		2.18 CHINA GOVT 260815	2.18	64,000	64,575	1,301,987	2026/8/15
		2.27 CHINA GOVT 340525	2.27	71,000	74,579	1,503,690	2034/5/25
		2.28 CHINA GOVT 310325	2.28	73,000	75,867	1,529,663	2031/3/25
		2.3 CHINA GOVT 260515	2.3	76,000	76,682	1,546,099	2026/5/15
		2.35 CHINA GOVT 340225	2.35	79,000	83,276	1,679,054	2034/2/25
		2.37 CHINA GOVT 270120	2.37	28,000	28,434	573,309	2027/1/20
		2.37 CHINA GOVT 290115	2.37	58,000	59,812	1,205,958	2029/1/15
		2.39 CHINA GOVT 261115	2.39	108,000	109,510	2,207,986	2026/11/15
		2.4 CHINA GOVT 280715	2.4	75,000	77,110	1,554,731	2028/7/15
		2.44 CHINA GOVT 271015	2.44	70,000	71,562	1,442,864	2027/10/15
		2.48 CHINA GOVT 270415	2.48	32,000	32,625	657,814	2027/4/15
		2.48 CHINA GOVT 280925	2.48	18,000	18,584	374,711	2028/9/25
		2.5 CHINA GOVT 270725	2.5	92,000	93,917	1,893,594	2027/7/25
		2.52 CHINA GOVT 330825	2.52	74,000	78,835	1,589,505	2033/8/25
		2.54 CHINA GOVT 301225	2.54	71,000	74,682	1,505,775	2030/12/25
		2.55 CHINA GOVT 281015	2.55	50,000	51,760	1,043,601	2028/10/15
		2.6 CHINA GOVT 300915	2.6	64,000	67,403	1,359,018	2030/9/15
		2.6 CHINA GOVT 320901	2.6	37,000	39,488	796,177	2032/9/1
		2.62 CHINA GOVT 280415	2.62	71,000	73,352	1,478,945	2028/4/15
		2.62 CHINA GOVT 290925	2.62	115,000	120,322	2,425,982	2029/9/25
		2.62 CHINA GOVT 300625	2.62	45,000	47,361	954,913	2030/6/25
		2.64 CHINA GOVT 280115	2.64	41,000	42,269	852,242	2028/1/15
		2.67 CHINA GOVT 330525	2.67	52,000	55,903	1,127,144	2033/5/25
		2.67 CHINA GOVT 331125	2.67	67,000	72,244	1,456,623	2033/11/25
		2.68 CHINA GOVT 300521	2.68	55,000	58,120	1,171,835	2030/5/21
		2.69 CHINA GOVT 260812	2.69	34,000	34,546	696,545	2026/8/12
		2.69 CHINA GOVT 320815	2.69	48,000	51,563	1,039,631	2032/8/15
		2.74 CHINA GOVT 260804	2.74	54,000	54,901	1,106,950	2026/8/4
		2.75 CHINA GOVT 290615	2.75	59,000	61,900	1,248,051	2029/6/15
		2.75 CHINA GOVT 320217	2.75	50,000	53,768	1,084,090	2032/2/17
		2.76 CHINA GOVT 320515	2.76	33,000	35,587	717,531	2032/5/15
		2.79 CHINA GOVT 291215	2.79	54,000	57,116	1,151,608	2029/12/15
		2.8 CHINA GOVT 290324	2.8	62,000	65,020	1,310,969	2029/3/24
		2.8 CHINA GOVT 300325	2.8	86,000	91,200	1,838,805	2030/3/25
		2.8 CHINA GOVT 321115	2.8	29,000	31,419	633,488	2032/11/15
		2.85 CHINA GOVT 270604	2.85	57,000	58,685	1,183,232	2027/6/4

銘柄			当期末				
			利率	額面金額	評価額		償還年月日
					外貨建金額	邦貨換算金額	
中国			%	千中国元	千中国元	千円	
	国債証券	2.88 CHINA GOVT 330225	2.88	36,000	39,304	792,478	2033/2/25
		2.89 CHINA GOVT 311118	2.89	64,000	69,147	1,394,180	2031/11/18
		2.91 CHINA GOVT 281014	2.91	42,000	44,037	887,907	2028/10/14
		3 CHINA GOVT 531015	3.0	34,000	42,366	854,201	2053/10/15
		3.01 CHINA GOVT 280513	3.01	39,000	40,831	823,258	2028/5/13
		3.02 CHINA GOVT 310527	3.02	47,000	51,036	1,029,023	2031/5/27
		3.12 CHINA GOVT 261205	3.12	21,000	21,594	435,401	2026/12/5
		3.12 CHINA GOVT 521025	3.12	26,000	32,570	656,696	2052/10/25
		3.13 CHINA GOVT 291121	3.13	37,000	39,766	801,777	2029/11/21
		3.19 CHINA GOVT 530415	3.19	32,000	40,614	818,871	2053/4/15
		3.25 CHINA GOVT 260606	3.25	28,000	28,605	576,745	2026/6/6
		3.25 CHINA GOVT 281122	3.25	25,000	26,646	537,261	2028/11/22
		3.27 CHINA GOVT 301119	3.27	35,000	38,396	774,159	2030/11/19
		3.28 CHINA GOVT 271203	3.28	37,000	38,856	783,435	2027/12/3
		3.29 CHINA GOVT 290523	3.29	23,000	24,751	499,037	2029/5/23
		3.32 CHINA GOVT 520415	3.32	28,000	36,135	728,576	2052/4/15
		3.39 CHINA GOVT 500316	3.39	49,000	62,941	1,269,043	2050/3/16
		3.52 CHINA GOVT 270504	3.52	7,000	7,325	147,701	2027/5/4
		3.53 CHINA GOVT 511018	3.53	29,000	38,589	778,057	2051/10/18
		3.54 CHINA GOVT 280816	3.54	13,000	13,960	281,472	2028/8/16
		3.59 CHINA GOVT 270803	3.59	7,000	7,371	148,633	2027/8/3
		3.69 CHINA GOVT 280517	3.69	3,000	3,226	65,052	2028/5/17
		3.72 CHINA GOVT 510412	3.72	27,000	36,881	743,616	2051/4/12
		3.81 CHINA GOVT 500914	3.81	52,000	71,585	1,443,327	2050/9/14
		3.86 CHINA GOVT 490722	3.86	37,000	50,776	1,023,773	2049/7/22
		4.08 CHINA GOVT 481022	4.08	34,000	47,791	963,580	2048/10/22
小計						79,759,652	
イスラエル				千イスラエルシェケル	千イスラエルシェケル		
	国債証券	1 ISRAEL FIXED BO 300331	1.0	6,620	5,714	234,942	2030/3/31
		1.3 ISRAEL FIXED 320430	1.3	4,800	3,952	162,503	2032/4/30
		1.5 ISRAEL FIXED 370531	1.5	7,400	5,447	223,955	2037/5/31
		2 ISRAEL FIXED BO 270331	2.0	7,000	6,754	277,682	2027/3/31
		2.25 ISRAEL FIXED 280928	2.25	5,580	5,327	219,016	2028/9/28
		2.8 ISRAEL FIXED 521129	2.8	3,300	2,309	94,950	2052/11/29
		3.75 ISRAEL FIXED 290228	3.75	4,600	4,566	187,738	2029/2/28
		3.75 ISRAEL FIXED 470331	3.75	4,680	4,063	167,067	2047/3/31
		4 ISRAEL FIXED BO 350330	4.0	5,200	5,061	208,083	2035/3/30
		4.6 ISRAEL FIXED 290831	4.6	3,000	3,146	129,363	2029/8/31
		5.5 ISRAEL FIXED 420131	5.5	4,430	4,928	202,642	2042/1/31
		6.25 ISRAEL FIXED 261030	6.25	5,000	5,319	218,715	2026/10/30
小計						2,326,661	
合計						694,795,280	

(注) 邦貨換算金額は、期末の時価をわが国の対顧客電信売買相場の仲値により邦貨換算したものです。

○投資信託財産の構成

（2025年５月12日現在）

項　　目	当　期　末	
	評　価　額	比　率
	千円	%
公社債	694,795,280	98.1
コール・ローン等、その他	13,701,157	1.9
投資信託財産総額	708,496,437	100.0

（注）期末における外貨建純資産（704,889,050千円）の投資信託財産総額（708,496,437千円）に対する比率は99.5％です。

（注）外貨建資産は、期末の時価をわが国の対顧客電信売買相場の仲値により邦貨換算したものです。なお、期末における邦貨換算レートは以下の通りです。

１アメリカドル＝145.96円	１カナダドル＝104.71円	１メキシコペソ＝7.5116円	１ユーロ＝163.93円
１イギリスポンド＝193.95円	１スウェーデンクローネ＝15.03円	１ノルウェークローネ＝14.07円	１デンマーククローネ＝21.97円
１ポーランドズロチ＝38.78円	１オーストラリアドル＝93.71円	１ニュージーランドドル＝86.42円	１シンガポールドル＝112.44円
１マレーシアリンギット＝33.9392円	１中国元＝20.1623円	１イスラエルシェケル＝41.1136円	

○資産、負債、元本及び基準価額の状況 (2025年５月12日現在)

項　　目	当 期 末
	円
(A) 資産	711,244,669,405
コール・ローン等	6,464,759,996
公社債(評価額)	694,795,280,264
未収入金	2,809,996,995
未収利息	6,342,870,089
前払費用	831,762,061
(B) 負債	3,549,434,971
前受収益	97,401
未払金	3,385,391,682
未払解約金	163,945,888
(C) 純資産総額(Ａ－Ｂ)	707,695,234,434
元本	263,659,499,087
次期繰越損益金	444,035,735,347
(D) 受益権総口数	263,659,499,087口
１万口当たり基準価額(Ｃ／Ｄ)	26,841円

＜注記事項＞

①期首元本額　234,826,201,838円
　期中追加設定元本額　53,391,952,400円
　期中一部解約元本額　24,558,655,151円
　また、１口当たり純資産額は、期末2.6841円です。

○損益の状況 (2024年５月14日～2025年５月12日)

項　　目	当　　期
	円
(A) 配当等収益	18,083,779,267
受取利息	18,083,616,488
その他収益金	162,779
(B) 有価証券売買損益	△ 22,231,874,164
売買益	17,569,953,226
売買損	△ 39,801,827,390
(C) 保管費用等	△ 72,818,710
(D) 当期損益金(Ａ＋Ｂ＋Ｃ)	△ 4,220,913,607
(E) 前期繰越損益金	398,858,625,047
(F) 追加信託差損益金	91,014,995,088
(G) 解約差損益金	△ 41,616,971,181
(H) 計(Ｄ＋Ｅ＋Ｆ＋Ｇ)	444,035,735,347
次期繰越損益金(Ｈ)	444,035,735,347

(注) (B)**有価証券売買損益**は期末の評価換えによるものを含みます。
(注) (F)**追加信託差損益金**とあるのは、信託の追加設定の際、追加設定をした価額から元本を差し引いた差額分をいいます。
(注) (G)**解約差損益金**とあるのは、中途解約の際、元本から解約価額を差し引いた差額分をいいます。

②期末における元本の内訳（当親投資信託を投資対象とする投資信託ごとの元本額）

ｅＭＡＸＩＳ Ｓｌｉｍ 先進国債券インデックス	60,477,804,204円
ＭＵＡＭ 外国債券インデックスファンド（適格機関投資家限定）	49,711,344,805円
ｅＭＡＸＩＳ Ｓｌｉｍ バランス（８資産均等型）	15,351,005,433円
三菱ＵＦＪ ＤＣ海外債券インデックスファンド	15,264,194,996円
三菱ＵＦＪ 外国債券オープン（毎月分配型）	14,790,084,382円
ＭＵＡＭ グローバルバランス（退職給付信託向け）（適格機関投資家限定）	12,357,414,449円
ＭＵＫＡＭ 外国債券インデックスファンド２（適格機関投資家限定）	8,980,742,957円
海外債券インデックスファンドＳ	8,665,298,411円
つみたて８資産均等バランス	7,931,383,375円
ｅＭＡＸＩＳ 先進国債券インデックス（除く日本）	6,676,370,250円
三菱ＵＦＪ プライムバランス（安定成長型）（確定拠出年金）	6,262,754,877円
三菱ＵＦＪ プライムバランス（成長型）（確定拠出年金）	5,300,570,393円
海外債券セレクション（ラップ向け）	3,792,309,766円
ラップ向けインデックスｆ 先進国債券	3,757,277,453円
三菱ＵＦＪ ＤＣ年金インデックス（先進国債券）	3,443,294,742円
つみたて４資産均等バランス	3,342,953,371円
三菱ＵＦＪ 外国債券オープン（確定拠出年金）	3,295,744,511円
三菱ＵＦＪ 世界国債インデックスファンド（年１回決算型）	2,700,094,835円
三菱ＵＦＪ ＤＣ年金バランス（株式65）	2,581,500,537円
ＭＵＡＭ 世界債券オープン（適格機関投資家限定）	2,465,570,325円
ｅＭＡＸＩＳ バランス（８資産均等型）	2,435,697,149円
三菱ＵＦＪ プライムバランス（安定型）（確定拠出年金）	2,064,588,865円
三菱ＵＦＪ ＜ＤＣ＞外国債券インデックスファンド	1,712,026,300円
三菱ＵＦＪ ＤＣ年金バランス（株式40）	1,535,645,691円
三菱ＵＦＪ バランスファンド４０ＶＡ（適格機関投資家限定）	1,238,889,548円

ｅＭＡＸＩＳ バランス（４資産均等型）	1,221,297,219円
三菱ＵＦＪ プライムバランス（８資産）（確定拠出年金）	1,184,379,478円
三菱ＵＦＪ バランスファンド２０ＶＡ（適格機関投資家限定）	1,074,977,392円
三菱ＵＦＪ ＤＣ年金バランス（株式15）	1,046,940,162円
三菱ＵＦＪ バランスファンドＶＡ ４０型（適格機関投資家限定）	976,052,397円
ワールド・インカムオープン	879,865,959円
三菱ＵＦＪ 外国債券オープン	756,696,095円
三菱ＵＦＪ ライフセレクトファンド（安定成長型）	727,877,648円
三菱ＵＦＪ 外国債券ファンドＶＡ（適格機関投資家限定）	660,737,854円
ｅＭＡＸＩＳ 最適化バランス（マイゴールキーパー）	631,054,146円
ｅＭＡＸＩＳ 最適化バランス（マイミッドフィルダー）	602,035,663円
三菱ＵＦＪ ＜ＤＣ＞インデックス・ライフ・バランス ファンド（安定成長型）	519,899,480円
三菱ＵＦＪ ライフセレクトファンド（成長型）	508,649,140円
三菱ＵＦＪ ６資産バランスファンド（２ヵ月分配型）	486,201,138円
三菱ＵＦＪ ターゲット・イヤー・ファンド2030（確定拠出年金）	475,780,379円
ＭＵＫＡＭ スマート・クオリティ・セレクション２（適格機関投資家限定）	453,554,936円
ＭＵＫＡＭ スマート・クオリティ・セレクション（適格機関投資家転売制限付）	449,611,921円
三菱ＵＦＪ ＜ＤＣ＞インデックス・ライフ・バランス ファンド（成長型）	424,108,565円
三菱ＵＦＪ バランスファンドＶＡ ５０型（適格機関投資家限定）	411,003,366円
三菱ＵＦＪ 世界国債インデックスファンド（毎月分配型）	363,461,277円
ｅＭＡＸＩＳ 最適化バランス（マイディフェンダー）	320,876,733円
三菱ＵＦＪ ターゲット・イヤー・ファンド2040（確定拠出年金）	305,306,400円
三菱ＵＦＪ ターゲット・イヤー・ファンド2035（確定拠出年金）	292,715,699円
三菱ＵＦＪ ライフセレクトファンド（安定型）	283,990,182円
ｅＭＡＸＩＳ 最適化バランス（マイフォワード）	237,567,118円
三菱ＵＦＪ ターゲット・イヤー・ファンド2050（確定拠出年金）	207,475,027円
三菱ＵＦＪ ターゲット・イヤー・ファンド2045（確定拠出年金）	205,083,048円
外国債券インデックスファンドＶ（適格機関投資家限定）	201,481,148円
ｅＭＡＸＩＳ バランス（波乗り型）	198,437,284円
三菱ＵＦＪ ＤＣ年金バランス（株式25）	193,321,642円
三菱ＵＦＪ ＜ＤＣ＞インデックス・ライフ・バランス ファンド（積極型）	187,523,457円
三菱ＵＦＪ ＜ＤＣ＞インデックス・ライフ・バランス ファンド（安定型）	182,495,681円
アクティブアロケーションファンド（ラップ向け）	125,942,229円
三菱ＵＦＪ ターゲット・イヤー・ファンド2055（確定拠出年金）	120,376,399円
三菱ＵＦＪ ターゲット・イヤー・ファンド2060（確定拠出年金）	109,844,604円
ｅＭＡＸＩＳ 最適化バランス（マイストライカー）	103,362,183円
三菱ＵＦＪ ６資産バランスファンド（成長型）	91,039,631円
三菱ＵＦＪ ＤＣ年金バランス（株式80）	61,788,956円
三菱ＵＦＪ ターゲット・イヤー・ファンド2065（確定拠出年金）	57,207,470円
世界８資産バランスファンドＶＬ（適格機関投資家限定）	45,508,801円
グローバルバランスオープンＶ（適格機関投資家限定）	30,998,918円
ｅＭＡＸＩＳ／ＰａｙＰａｙ証券 全世界バランス	24,173,240円
ラップ向けアクティブアロケーションファンド	14,929,698円
三菱ＵＦＪ バランスファンド４５ＶＡ（適格機関投資家限定）	10,592,738円
三菱ＵＦＪ 外国債券ファンドＶＡ２（適格機関投資家限定）	8,496,063円
三菱ＵＦＪ バランスＶＡ６０Ｄ（適格機関投資家限定）	7,375,365円
三菱ＵＦＪ バランスＶＡ６０Ｇ（適格機関投資家限定）	6,780,526円
ｅＭＡＸＩＳ マイマネージャー 1970s	6,186,095円
ｅＭＡＸＩＳ マイマネージャー 1980s	4,804,924円
三菱ＵＦＪ ターゲット・イヤー・ファンド2070（確定拠出年金）	4,298,028円
三菱ＵＦＪ 外国債券インデックスファンドＶＡ	4,240,069円
三菱ＵＦＪ バランスＶＡ３０Ｄ（適格機関投資家限定）	3,419,195円
ｅＭＡＸＩＳ マイマネージャー 1990s	3,365,147円
インデックス・ライフ・バランスファンド（安定成長型）ＶＡ	2,479,136円

三菱ＵＦＪ バランスＶＡ３０Ｇ（適格機関投資家限定）	2,465,789円
インデックス・ライフ・バランスファンド（安定型）ＶＡ	1,545,327円
インデックス・ライフ・バランスファンド（積極型）ＶＡ	842,686円
ファンド・マネジャー（海外債券）	655,835円
パッシブバランスファンド（２％コース）（適格機関投資家転売制限付）	636,771円
インデックス・ライフ・バランスファンド（成長型）ＶＡ	493,880円
パッシブバランスファンド（５％コース）（適格機関投資家転売制限付）	324,738円
三菱ＵＦＪ バランスファンド５５ＶＡ（適格機関投資家限定）	208,245円
三菱ＵＦＪ バランスファンドＶＡ ３０型（適格機関投資家限定）	97,142円
合計	263,659,499,087円

［ お 知 ら せ ］

投資信託及び投資法人に関する法律第14条の改正に伴い、記載変更を行い、信託約款に所要の変更を行いました。
（2025年４月１日）