

当ファンドの仕組みは次の通りです。

商品分類	追加型投信／海外／株式／インデックス型	
信託期間	無期限（2023年9月15日設定）	
運用方針	<p>①全米株式インデックスマザーファンド受益証券への投資を通じて、主として米国の株式等に投資を行います。</p> <p>②マザーファンド受益証券の組入比率は高位を維持することを基本とします。</p> <p>③対象インデックスとの連動を維持するため、先物取引等を利用し株式等の実質投資比率が100%を超える場合があります。</p> <p>④実質組入外貨建資産については、原則として為替ヘッジを行いません。</p>	
主要運用対象	ベビーファンド	全米株式インデックスマザーファンド受益証券を主要投資対象とします。なお、米国の株式等（DR（預託証券）を含みます。）に直接投資することがあります。
	マザーファンド	米国の株式等（DR（預託証券）を含みます。）を主要投資対象とします。
主な組入制限	ベビーファンド	外貨建資産への実質投資割合に制限を設けません。
	マザーファンド	外貨建資産への投資割合に制限を設けません。
分配方針	<p>経費等控除後の配当等収益および売買益（評価益を含みます。）等の全額を分配対象額とし、分配金額は、基準価額水準、市況動向等を勘案して委託会社が決定します。ただし、分配対象収益が少額の場合には分配を行わないことがあります。</p> <div><p>分配金額の決定にあたっては、信託財産の成長を優先し、原則として分配を抑制する方針とします。（基準価額水準や市況動向等により変更する場合があります。）</p></div>	

運用報告書（全体版）



eMAXIS Slim 全米株式



第2期（決算日：2025年4月25日）



受益者のみなさまへ

平素は格別のご愛顧を賜り厚く御礼申し上げます。

さて、お手持ちの「eMAXIS Slim 全米株式」は、去る4月25日に第2期の決算を行いました。ここに謹んで運用状況をご報告申し上げます。

今後とも引き続きお引き立て賜りますようお願い申し上げます。



三菱UFJアセットマネジメント

東京都港区東新橋一丁目9番1号
ホームページ <https://www.am.mufg.jp/>

当運用報告書に関するお問い合わせ先

お客さま専用
フリーダイヤル

0120-151034
（受付時間：営業日の9:00～17:00、
土・日・祝日・12月31日～1月3日を除く）

お客さまのお取引内容につきましては、お取扱いの販売会社にお尋ねください。

eMAXIS専用サイト <https://emaxis.am.mufg.jp/>

本資料の表記にあたって

- ・原則として、各表の数量、金額の単位未満は切捨て、比率は四捨五入で表記しておりますので、表中の個々の数字の合計が合計欄の値とは一致しないことがあります。ただし、単位未満の数値については小数を表記する場合があります。
- ・一印は組入れまたは売買がないことを示しています。

○設定以来の運用実績

決 算 期	基 準 価 額 (分配落)	税 込 分 配 金		期 中 騰 落 率		M S C I U S A インベスタブル・マーケット指数 (配当込み、円換算ベース)		株 式 組 入 比 率	株 式 先 物 比 率	投 資 信 託 証 券 組 入 比 率	純 資 産 総 額
		分	金	騰	落	騰	落				
(設定日)	円	円		%			%	%	%	%	百万円
2023年9月15日	10,000	—		—		10,000.00	—	—	—	—	2,000
1期(2024年4月25日)	12,050	0		20.5		12,038.58	20.4	93.5	4.5	2.4	10,421
2期(2025年4月25日)	12,012	0		△ 0.3		12,014.44	△ 0.2	93.3	4.3	2.4	15,632

- (注) 設定日の基準価額は、設定時の価額です。
- (注) M S C I U S A インベスタブル・マーケット指数とは、米国株式市場の時価総額99%をカバーするように設計された、大型株、中型株、小型株を対象とする時価総額加重型の株価指数です。M S C I U S A インベスタブル・マーケット指数（配当込み、円換算ベース）は、M S C I U S A インベスタブル・マーケット指数（配当込み、米ドルベース）をもとに、委託会社が計算したものです。M S C I U S A インベスタブル・マーケット指数に対する著作権及びその他の知的財産権はすべてMSCI Inc. に帰属します。
- (注) 外国の指数は、基準価額への反映に合わせて前営業日の値を使用しております。
- (注) 当ファンドは親投資信託を組み入れますので、「株式組入比率」、「株式先物比率」、「投資信託証券組入比率」は実質比率を記載しております。
- (注) 「株式先物比率」は買建比率－売建比率。
- (注) 設定日の純資産総額は、設定元本を表示しております。

○当期中の基準価額と市況等の推移

年 月 日	基 準 価 額		M S C I U S A インバスタブル・マーケット指数 (配当込み、 円換算ベース)		株 組 入 比 率	株 先 物 比 率	投 資 信 託 組 入 比 率
		騰 落 率		騰 落 率			
(期 首) 2024年 4 月25日	円 12,050	% —	12,038.58	% —	% 93.5	% 4.5	% 2.4
4 月末	12,264	1.8	12,253.16	1.8	92.9	4.9	2.4
5 月末	12,529	4.0	12,518.18	4.0	92.3	5.6	2.3
6 月末	13,420	11.4	13,401.77	11.3	94.0	4.0	2.3
7 月末	12,688	5.3	12,680.63	5.3	93.6	4.0	2.5
8 月末	12,366	2.6	12,363.23	2.7	93.3	3.8	2.5
9 月末	12,513	3.8	12,510.60	3.9	92.3	5.2	2.5
10月末	13,660	13.4	13,659.20	13.5	96.0	1.4	2.5
11月末	13,957	15.8	13,954.62	15.9	93.2	4.4	2.4
12月末	14,476	20.1	14,476.06	20.2	93.7	4.1	2.2
2025年 1 月末	14,429	19.7	14,433.63	19.9	95.5	2.5	2.3
2 月末	13,439	11.5	13,440.14	11.6	92.7	4.9	2.4
3 月末	12,766	5.9	12,769.50	6.1	94.9	2.6	2.5
(期 末) 2025年 4 月25日	12,012	△ 0.3	12,014.44	△ 0.2	93.3	4.3	2.4

(注) 騰落率は期首比。
(注) 当ファンドは親投資信託を組み入れますので、「株式組入比率」、「株式先物比率」、「投資信託証券組入比率」は実質比率を記載しております。
(注) 「株式先物比率」は買建比率－売建比率。

運用経過

第2期：2024年4月26日～2025年4月25日

当期中の基準価額等の推移について

基準価額等の推移



第2期首	12,050円
第2期末	12,012円
既払分配金	0円
騰落率	-0.3%

※分配金再投資基準価額は、分配金が支払われた場合、収益分配金（税込み）を分配時に再投資したものとみなして計算したもので、ファンドの運用の実質的なパフォーマンスを示すものです。

※実際のファンドにおいては、分配金を再投資するかどうかについては、受益者のみなさまがご利用のコースにより異なります。また、ファンドの購入価額により課税条件も異なります。従って、各個人の受益者のみなさまの損益の状況を示すものではない点にご留意ください。

基準価額の動き

基準価額は期間の初めに比べ0.3%の下落となりました。

ベンチマークとの差異

ファンドの騰落率は、ベンチマークの騰落率（-0.2%）を0.1%下回りました。

> 基準価額の主な変動要因**下落要因**

ベンチマークに連動する投資成果をめざして運用を行った結果、基準価額はベンチマークとほぼ同様の動きとなりました。

第2期：2024年4月26日～2025年4月25日

投資環境について

▶ 米国株式市況

米国株式市況は上昇しました。

主要国での政策金利の引き下げやインフレ率の鈍化などを受けて米国株式市況は上昇しました。

▶ 為替市況

米ドルは円に対して下落しました。

為替市況は、期間の初めに比べて円高・米ドル安となりました。

当該投資信託のポートフォリオについて

▶ eMAXIS Slim 全米株式

資産のほぼ全額をマザーファンドに投資したことにより、基準価額はマザーファンドとほぼ同様の推移となりました。

▶ 全米株式インデックスマザーファンド

MSCI USA インベスタブル・マーケット指数（配当込み、円換算ベース）に採用されている株式等（先物・REITを含む）を主要投資対象とし、ベンチマークに連動する投資成果をめざして運用を行いました。

株式の業種別比率などがベンチマークとほぼ同様になるようにマルチファクターモデルを用いてポートフォリオを構築しました。

（注）マルチファクターモデル

株式市場の構造（動向）を、複数の要因（業種・通貨・企業規模など）に分類し、高度な統計手法を用いて説明をするモデル

当該投資信託のベンチマークとの差異について

▶ eMAXIS Slim 全米株式

ベンチマークとの乖離は $\Delta 0.1\%$ 程度となりました。

マザーファンド保有以外の要因

ファンドの管理コスト等による影響は $\Delta 0.1\%$ 程度でした。

マザーファンド保有による要因

マザーファンド保有による影響は $\Delta 0.0\%$ 程度でした。

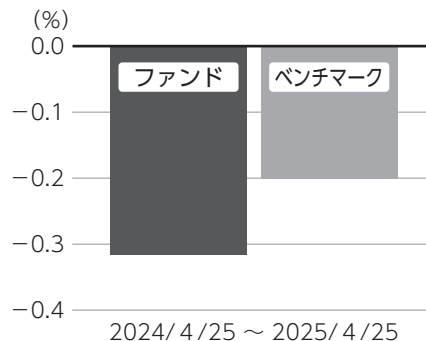
ベンチマークとの差異の主な要因は以下の通りです。

主なプラス要因：その他の要因*によるものです。

※その他の要因には、ファンドとベンチマークで適用される配当税率の差異によるプラス要因などが含まれます。

主なマイナス要因：銘柄選択要因によるものです。

基準価額（ベビーファンド）と ベンチマークの対比（騰落率）



分配金について

収益分配金につきましては、基準価額水準、市況動向、分配対象額の水準等を勘案し、次表の通りとさせていただきます。収益分配に充てなかった利益（留保益）につきましては、信託財産中に留保し、運用の基本方針に基づいて運用します。

分配原資の内訳

(単位：円、1万口当たり、税込み)

項 目	第2期 2024年4月26日～2025年4月25日
当期分配金（対基準価額比率）	－（－％）
当期の収益	－
当期の収益以外	－
翌期繰越分配対象額	2,011

(注) 対基準価額比率は当期分配金（税込み）の期末基準価額（分配金込み）に対する比率であり、ファンドの収益率とは異なります。

(注) 当期の収益、当期の収益以外は小数点以下切捨てで算出しているため合計が当期分配金と一致しない場合があります。

今後の運用方針 （作成対象期間末での見解です。）

▶ **eMAXIS Slim 全米株式**
マザーファンドの組入比率を高位に維持する方針です。

▶ **全米株式インデックスマザーファンド**
ベンチマークの動きに連動する投資成果をめざして運用を行います。

2024年4月26日～2025年4月25日

1 万口当たりの費用明細

項目	当期		項目の概要
	金額 (円)	比率 (%)	
(a)信 託 報 酬	12	0.091	(a)信託報酬＝期中の平均基準価額×信託報酬率×（期中の日数÷年間日数）
（ 投 信 会 社 ）	(5)	(0.036)	ファンドの運用・調査、受託会社への運用指図、基準価額の算出、目論見書等の作成等の対価
（ 販 売 会 社 ）	(5)	(0.035)	交付運用報告書等各種書類の送付、顧客口座の管理、購入後の情報提供等の対価
（ 受 託 会 社 ）	(3)	(0.020)	ファンドの財産の保管および管理、委託会社からの運用指図の実行等の対価
(b)売買委託手数料	1	0.005	(b)売買委託手数料＝期中の売買委託手数料÷期中の平均受益権口数 有価証券等の売買時に取引した証券会社等に支払われる手数料
（ 株 式 ）	(0)	(0.001)	
（投資信託証券）	(0)	(0.000)	
（先物・オプション）	(1)	(0.005)	
(c)有価証券取引税	0	0.000	(c)有価証券取引税＝期中の有価証券取引税÷期中の平均受益権口数 有価証券の取引の都度発生する取引に関する税金
（ 株 式 ）	(0)	(0.000)	
（投資信託証券）	(0)	(0.000)	
(d)そ の 他 費 用	11	0.087	(d)その他費用＝期中のその他費用÷期中の平均受益権口数
（ 保 管 費 用 ）	(11)	(0.083)	有価証券等を海外で保管する場合、海外の保管機関に支払われる費用
（ 監 査 費 用 ）	(0)	(0.003)	ファンドの決算時等に監査法人から監査を受けるための費用
（ そ の 他 ）	(0)	(0.001)	信託事務の処理等に要するその他諸費用
合 計	24	0.183	

期中の平均基準価額は、13,175円です。

(注) 期中の費用（消費税等のかかるものは消費税等を含む）は、追加・解約により受益権口数に変動があるため、簡便法により算出した結果です。

(注) 各金額は項目ごとに円未満は四捨五入してあります。

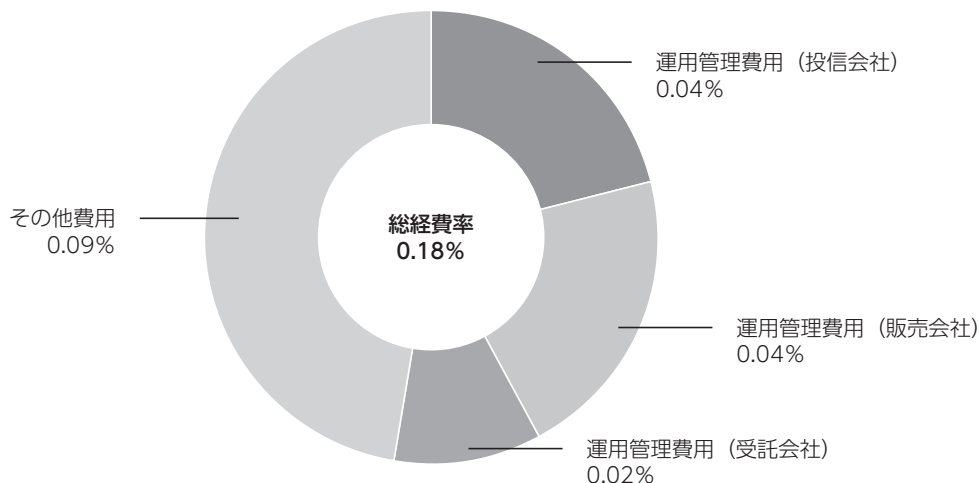
(注) 売買委託手数料、有価証券取引税およびその他費用は、このファンドが組み入れている親投資信託が支払った金額のうち、当ファンドに対応するものを含みます。

(注) 各比率は1万口当たりのそれぞれの費用金額（円未満の端数を含む）を期中の平均基準価額で除して100を乗じたもので、項目ごとに小数第3位未満は四捨五入してあります。

(参考情報)

■総経費率

当期中の運用・管理にかかった費用の総額（原則として、募集手数料、売買委託手数料及び有価証券取引税を除く。）を期中の平均受益権口数に期中の平均基準価額（1口当たり）を乗じた数で除した**総経費率（年率）は0.18%**です。



(注) 費用は、1万口当たりの費用明細において用いた簡便法により算出したものです。

(注) 各費用は、原則として、募集手数料、売買委託手数料及び有価証券取引税を含みません。

(注) 各比率は、年率換算した値です。

(注) 前記の前提条件で算出したものです。このため、これらの値はあくまでも参考であり、実際に発生した費用の比率とは異なります。

○売買及び取引の状況

(2024年4月26日～2025年4月25日)

親投資信託受益証券の設定、解約状況

銘 柄	設 定		解 約	
	口 数	金 額	口 数	金 額
	千口	千円	千口	千円
全米株式インデックスマザーファンド	5,097,785	6,763,751	746,655	923,142

○株式売買比率

(2024年4月26日～2025年4月25日)

株式売買金額の平均組入株式時価総額に対する割合

項 目	当 期
	全米株式インデックスマザーファンド
(a) 期中の株式売買金額	5,959,118千円
(b) 期中の平均組入株式時価総額	13,411,936千円
(c) 売買高比率 (a) / (b)	0.44

(注) (b)は各月末現在の組入株式時価総額の平均。

○利害関係人との取引状況等

(2024年4月26日～2025年4月25日)

利害関係人との取引状況

<eMAXIS Slim 全米株式>

該当事項はございません。

<全米株式インデックスマザーファンド>

区 分	買付額等 A	うち利害関係人 との取引状況B	$\frac{B}{A}$	売付額等 C	うち利害関係人 との取引状況D	$\frac{D}{C}$
	百万円	百万円	%	百万円	百万円	%
為替直物取引	6,712	271	4.0	916	859	93.8

平均保有割合 100.0%

※平均保有割合とは、親投資信託の残存口数の合計に対する当該ベビーファンドの親投資信託所有口数の割合。

利害関係人とは、投資信託及び投資法人に関する法律第11条第1項に規定される利害関係人であり、当ファンドに係る利害関係人とは三菱UFJ銀行、三菱UFJ信託銀行、モルガン・スタンレーMUFJ証券です。

○自社による当ファンドの設定・解約状況

(2024年4月26日～2025年4月25日)

期首残高(元本)	当期設定元本	当期解約元本	期末残高(元本)	取引の理由
百万円 23	百万円 —	百万円 23	百万円 —	当初設定時における取得とその処分

○組入資産の明細

(2025年4月25日現在)

親投資信託残高

銘 柄	期首(前期末)	当 期 末	
	口 数	口 数	評 価 額
全米株式インデックスマザーファンド	千口 8,642,529	千口 12,993,659	千円 15,631,372

○投資信託財産の構成

(2025年4月25日現在)

項 目	当 期 末	比 率
	評 価 額	
全米株式インデックスマザーファンド	千円 15,631,372	% 99.7
コール・ローン等、その他	53,394	0.3
投資信託財産総額	15,684,766	100.0

(注) 全米株式インデックスマザーファンドにおいて、期末における外貨建純資産(15,630,005千円)の投資信託財産総額(15,657,368千円)に対する比率は99.8%です。

(注) 外貨建資産は、期末の時価をわが国の対顧客電信売買相場の仲値により邦貨換算したものです。なお、期末における邦貨換算レートは以下の通りです。

1 アメリカドル＝143.11円			
------------------	--	--	--

○資産、負債、元本及び基準価額の状況 (2025年4月25日現在)

項 目	当 期 末
	円
(A) 資産	15,684,766,549
コール・ローン等	44,290,867
全米株式インデックスマザーファンド(評価額)	15,631,372,027
未収入金	9,103,093
未収利息	562
(B) 負債	52,415,011
未払解約金	45,059,708
未払信託報酬	7,079,253
その他未払費用	276,050
(C) 純資産総額(A－B)	15,632,351,538
元本	13,014,214,278
次期繰越損益金	2,618,137,260
(D) 受益権総口数	13,014,214,278口
1万口当たり基準価額(C／D)	12,012円

<注記事項>

- ①期首元本額 8,648,297,652円
 期中追加設定元本額 8,281,068,617円
 期中一部解約元本額 3,915,151,991円
 また、1口当たり純資産額は、期末1.2012円です。

○損益の状況 (2024年4月26日～2025年4月25日)

項 目	当 期
	円
(A) 配当等収益	96,209
受取利息	96,209
(B) 有価証券売却損益	△ 903,951,709
売却益	94,530,157
売却損	△ 998,481,866
(C) 信託報酬等	△ 13,505,815
(D) 当期損益金(A＋B＋C)	△ 917,361,315
(E) 前期繰越損益金	855,380,192
(F) 追加信託差損益金	2,680,118,383
(配当等相当額)	(1,005,634,010)
(売却損益相当額)	(1,674,484,373)
(G) 計(D＋E＋F)	2,618,137,260
(H) 収益分配金	0
次期繰越損益金(G＋H)	2,618,137,260
追加信託差損益金	2,680,118,383
(配当等相当額)	(1,017,309,564)
(売却損益相当額)	(1,662,808,819)
分配準備積立金	1,032,345,737
繰越損益金	△1,094,326,860

- (注) (B)有価証券売却損益は期末の評価換えによるものを含みます。
 (注) (C)信託報酬等には信託報酬に対する消費税等相当額を含めて表示しています。
 (注) (F)追加信託差損益金とあるのは、信託の追加設定の際、追加設定をした価額から元本を差し引いた差額分をいいます。

②分配金の計算過程

項 目	2024年4月26日～ 2025年4月25日
費用控除後の配当等収益額	176,965,545円
費用控除後・繰越欠損金補填後の有価証券売却等損益額	－円
収益調整金額	1,585,791,523円
分配準備積立金額	855,380,192円
当ファンドの分配対象収益額	2,618,137,260円
1万口当たり収益分配対象額	2,011円
1万口当たり分配金額	－円
収益分配金金額	－円

*三菱ＵＦＪアセットマネジメントでは本資料のほかに当ファンドに関する情報等の開示を行っている場合があります。詳しくは、取り扱い販売会社にお問い合わせいただくか、当社ホームページ (<https://www.am.mufg.jp/>) をご覧ください。

【お 知 ら せ】

- ①東京証券取引所の取引時間の延伸に伴い、申込締切時間の変更を行いました。詳細は、当社ホームページ (<https://www.am.mufg.jp/>) から当該ファンドページの目論見書をご覧ください。
(2024年11月5日)
- ②信託報酬率の引き下げを行うため、信託約款に所要の変更を行いました。
(2025年1月25日)
- ③投資信託及び投資法人に関する法律第14条の改正に伴い、記載変更を行い、信託約款に所要の変更を行いました。
(2025年4月1日)
- ④実施済みで不要となった商号変更にかかる予定記載を削除するため、信託約款に所要の変更を行いました。
(2025年4月1日)

全米株式インデックスマザーファンド

《第4期》決算日2025年4月25日

[計算期間：2024年10月26日～2025年4月25日]

「全米株式インデックスマザーファンド」は、4月25日に第4期の決算を行いました。
以下、法令・諸規則に基づき、当マザーファンドの第4期の運用状況をご報告申し上げます。

運 用 方 針	①主として米国の株式等に投資を行います。 ②株式等の組入比率は高位を維持することを基本とします。 ③対象インデックスとの連動を維持するため、先物取引等を利用し株式等の実質投資比率が100%を超える場合があります。 ④組入外貨建資産については、原則として為替ヘッジを行いません。
主 要 運 用 対 象	米国の株式等（DR（預託証券）を含みます。）を主要投資対象とします。
主 な 組 入 制 限	外貨建資産への投資割合に制限を設けません。

○設定以来の運用実績

決 算 期	基 準 価 額	M S C I U S A インベスタブル・マーケット指数 (配当込み、円換算ベース)		株 式 組 入 比 率	株 先 物 比 率	投 資 信 託 組 入 比 率	純 資 産 総 額	
		期 騰 落	中 率					
(設定日)	円	%	%	%	%	%	百万円	
2023年9月15日	10,000	—	10,000.00	—	—	—	1,999	
1期(2023年10月25日)	9,669	△ 3.3	9,657.16	△ 3.4	95.6	3.3	2.6	5,516
2期(2024年4月25日)	12,057	24.7	12,038.58	24.7	93.5	4.5	2.4	10,420
3期(2024年10月25日)	13,525	12.2	13,508.52	12.2	95.6	1.6	2.6	14,536
4期(2025年4月25日)	12,030	△11.1	12,014.44	△11.1	93.3	4.3	2.4	15,631

(注) 設定日の基準価額は、設定時の価額です。

(注) M S C I U S A インベスタブル・マーケット指数とは、米国株式市場の時価総額99%をカバーするように設計された、大型株、中型株、小型株を対象とする時価総額加重型の株価指数です。M S C I U S A インベスタブル・マーケット指数（配当込み、円換算ベース）は、M S C I U S A インベスタブル・マーケット指数（配当込み、米ドルベース）をもとに、委託会社が計算したものです。M S C I U S A インベスタブル・マーケット指数に対する著作権及びその他の知的財産権はすべてMSCI Inc. に帰属します。

(注) 外国の指数は、基準価額への反映に合わせて前営業日の値を使用しております。

(注) 「株式先物比率」は買建比率－売建比率。

(注) 設定日の純資産総額は、設定元本を表示しております。

○当期中の基準価額と市況等の推移

年 月 日	基 準 価 額		M S C I U S A インバスタブル・マーケット指数 (配当込み、 円換算ベース)		株 組 入 比 率	株 先 物 比 率	投 資 信 託 券 率
		騰 落 率		騰 落 率			組 入 比 率
(期 首) 2024年10月25日	円 13,525	% —	13,508.52	% —	% 95.6	% 1.6	% 2.6
10月末	13,675	1.1	13,659.20	1.1	96.0	1.4	2.5
11月末	13,973	3.3	13,954.62	3.3	93.2	4.4	2.4
12月末	14,494	7.2	14,476.06	7.2	93.7	4.1	2.2
2025年1月末	14,448	6.8	14,433.63	6.8	95.5	2.5	2.3
2月末	13,458	△ 0.5	13,440.14	△ 0.5	92.7	4.9	2.4
3月末	12,785	△ 5.5	12,769.50	△ 5.5	94.9	2.6	2.5
(期 末) 2025年4月25日	12,030	△11.1	12,014.44	△11.1	93.3	4.3	2.4

(注) 騰落率は期首比。
(注) 「株式先物比率」は買建比率－売建比率。

○運用経過

●当期中の基準価額等の推移について

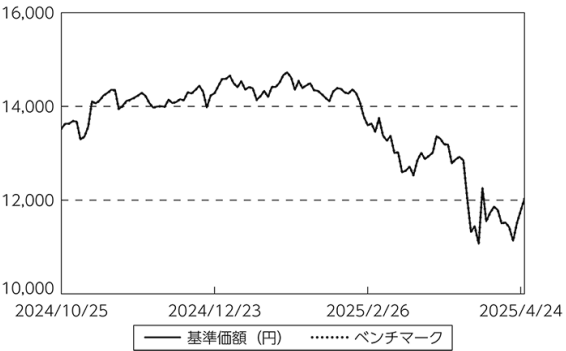
◎基準価額の動き

基準価額は期間の初めに比べ11.1%の下落となりました。

◎ベンチマークとの差異

ファンドの騰落率は、ベンチマークの騰落率(－11.1%)と同程度となりました。

基準価額等の推移



(注) ベンチマークは期首の値をファンド基準価額と同一になるよう指数化しています。

●基準価額の主な変動要因

(下落要因)

ベンチマークに連動する投資成果をめざして運用を行った結果、基準価額はベンチマークとほぼ同様の動きとなりました。

●投資環境について

◎米国株式市況

- ・米国株式市況は下落しました。
- ・米トランプ大統領による相互関税の発表を受けて米国株式市況は下落しました。

◎為替市況

- ・米ドルは円に対して下落しました。
- ・為替市況は、期間の初めに比べて円高・米ドル安となりました。

●当該投資信託のポートフォリオについて

- ・MSCI USA インベスタブル・マーケット指数（配当込み、円換算ベース）に採用されている株式等（先物・REITを含む）を主要投資対象とし、ベンチマークに連動する投資成果をめざして運用を行いました。
- ・株式の業種別比率などがベンチマークとほぼ同様になるようにマルチファクターモデルを用いてポートフォリオを構築しました。

(注) マルチファクターモデル

株式市場の構造（動向）を、複数の要因（業種・通貨・企業規模など）に分類し、高度な統計手法を用いて説明をするモデル

●当該投資信託のベンチマークとの差異について

ベンチマークは11.1%の下落になったため、乖離は0.0%程度となりました。

ベンチマークとの差異の主な要因は以下の通りです。

(主なプラス要因)

- ・その他の要因※によるものです。

※その他の要因には、ファンドとベンチマークで適用される配当税率の差異によるプラス要因などが含まれます。

(主なマイナス要因)

- ・銘柄選択要因によるものです。

○今後の運用方針

- ・ベンチマークの動きに連動する投資成果をめざして運用を行います。

○ 1 万口当たりの費用明細

(2024年10月26日～2025年 4 月25日)

項 目	当 期		項 目 の 概 要
	金 額	比 率	
	円	%	
(a) 売 買 委 託 手 数 料	0	0.002	(a) 売買委託手数料＝期中の売買委託手数料÷期中の平均受益権口数 有価証券等の売買時に取引した証券会社等に支払われる手数料
(株 式)	(0)	(0.000)	
(投 資 信 託 証 券)	(0)	(0.000)	
(先 物 ・ オ プ シ ョ ン)	(0)	(0.002)	
(b) 有 価 証 券 取 引 税	0	0.000	(b) 有価証券取引税＝期中の有価証券取引税÷期中の平均受益権口数 有価証券の取引の都度発生する取引に関する税金
(株 式)	(0)	(0.000)	
(c) そ の 他 費 用	2	0.015	(c) その他費用＝期中のその他費用÷期中の平均受益権口数 有価証券等を海外で保管する場合、海外の保管機関に支払われる費用 信託事務の処理等に要するその他諸費用
(保 管 費 用)	(2)	(0.015)	
(そ の 他)	(0)	(0.000)	
合 計	2	0.017	
期中の平均基準価額は、13,628円です。			

(注) 各金額は項目ごとに円未満は四捨五入してあります。
(注) 各比率は1万口当たりのそれぞれの費用金額（円未満の端数を含む）を期中の平均基準価額で除して100を乗じたもので、項目ごとに小数第3位未満は四捨五入してあります。

○売買及び取引の状況

(2024年10月26日～2025年4月25日)

株式

		買 付		売 付	
		株 数	金 額	株 数	金 額
外 国	アメリカ	百株	千アメリカドル	百株	千アメリカドル
		1,773	18,063	326	508
		(27)	(9)	(37)	(188)

(注) 金額は受渡代金。

(注) ()内は株式分割・増資割当および合併等による増減分で、上段の数字には含まれておりません。

投資信託証券

銘柄		買付		売付	
		口数	金額	口数	金額
外国	アメリカ	千口	千アメリカドル	千口	千アメリカドル
	AGREE REALTY CORP	0.22	15	—	—
	PROLOGIS INC	0.345	42	—	—
	NNN REIT INC	0.46	18	—	—
	DIGITAL REALTY TRUST INC	0.173	31	—	—
	WELLTOWER INC	0.498	70	—	—
	OMEGA HEALTHCARE INVESTORS	0.541	21	—	—
	VENTAS INC	0.539	30	—	—
	RAYONIER INC	—	—	—	—
		(0.011)	(0.30853)		
	AMERICAN TOWER CORP	0.122	22	—	—
	HEALTHCARE REALTY TRUST INC	1	31	—	—
	BRIXMOR PROPERTY GROUP INC	0.8	20	—	—
	GAMING AND LEISURE PROPERTIE	0.574	27	—	—
	EQUINIX INC	0.022	21	—	—
	EQUITY RESIDENTIAL	0.443	29	—	—
	VICI PROPERTIES INC	1	33	—	—
	ESSENTIAL PROPERTIES REALTY	0.442	13	—	—
	OUTFRONT MEDIA INC	—	—	—	—
		(0.005)	(0.10947)	(0.008)	(—)
	—	—	—	—	
	(0.184)	(5)			
小計	8 (0.2)	431 (5)	— (0.008)	— (—)	

(注) 金額は受渡代金。

(注) ()内は分割・合併および償還等による増減分で、上段の数字には含まれておりません。

先物取引の種類別取引状況

種 類 別		買 建		売 建	
		新規買付額	決 済 額	新規売付額	決 済 額
外国	株式先物取引	百万円 4,642	百万円 4,151	百万円 —	百万円 —

(注) 外国の取引金額は、各月末（決算日の属する月の月初から決算日までの分については決算日）の対顧客電信売買相場の仲値により邦貨換算した金額の合計です。

○株式売買比率

(2024年10月26日～2025年4月25日)

株式売買金額の平均組入株式時価総額に対する割合

項 目	当 期
(a) 期中の株式売買金額	2,848,694千円
(b) 期中の平均組入株式時価総額	15,296,433千円
(c) 売買高比率 (a) / (b)	0.18

(注) (b)は各月末現在の組入株式時価総額の平均。

○利害関係人との取引状況等

(2024年10月26日～2025年4月25日)

利害関係人との取引状況

区 分	買付額等			売付額等	うち利害関係人との取引状況	
	A	うち利害関係人との取引状況B	$\frac{B}{A}$		C	D
為替直物取引	百万円 3,403	百万円 20	% 0.6	百万円 258	百万円 258	% 100.0

利害関係人とは、投資信託及び投資法人に関する法律第11条第1項に規定される利害関係人であり、当ファンドに係る利害関係人とは三菱UFJ銀行、三菱UFJ信託銀行、モルガン・スタンレーMUFJ証券です。

○組入資産の明細

(2025年4月25日現在)

外国株式

銘柄	株数	期首(前期末)	当期		業種等
		株数	評価額		
			外貨建金額	邦貨換算金額	
(アメリカ)	百株	百株	千アメリカドル	千円	
AMERICAN EXPRESS CO	9	10	287	41,201	金融サービス
ABBOTT LABORATORIES	29	35	461	66,082	ヘルスケア機器・サービス
AGILENT TECHNOLOGIES INC	5	5	59	8,484	医薬品・バイオテクノロジー・ライフサイエンス
AFFILIATED MANAGERS GROUP	0.25	0.25	4	583	金融サービス
ABERCROMBIE & FITCH CO-CL A	1	1	11	1,620	一般消費財・サービス流通・小売り
AUTOMATIC DATA PROCESSING	6	7	224	32,162	商業・専門サービス
AUTONATION INC	0.2	0.2	3	496	一般消費財・サービス流通・小売り
AES CORP	16	16	16	2,347	公益事業
AFLAC INC	8	11	121	17,337	保険
AMERICAN INTERNATIONAL GROUP	10	10	86	12,436	保険
ADVANCED MICRO DEVICES	28	34	323	46,304	半導体・半導体製造装置
ACCENTURE PLC-CL A	10	13	383	54,840	ソフトウェア・サービス
ATI INC	3	3	19	2,769	素材
AIR PRODUCTS & CHEMICALS INC	3	4	128	18,352	素材
ALASKA AIR GROUP INC	0.89	0.89	3	528	運輸
ELEVANCE HEALTH INC	3	4	194	27,859	ヘルスケア機器・サービス
AMN HEALTHCARE SERVICES INC	0.57	0.57	1	151	ヘルスケア機器・サービス
BOSTON SCIENTIFIC CORP	24	28	287	41,092	ヘルスケア機器・サービス
BAXTER INTERNATIONAL INC	7	7	22	3,181	ヘルスケア機器・サービス
BOEING CO/THE	10	16	284	40,662	資本財
BECTON DICKINSON AND CO	4	6	142	20,422	ヘルスケア機器・サービス
BEST BUY CO INC	3	3	25	3,598	一般消費財・サービス流通・小売り
BRISTOL-MYERS SQUIBB CO	36	44	216	31,021	医薬品・バイオテクノロジー・ライフサイエンス
VERIZON COMMUNICATIONS INC	68	80	343	49,134	電気通信サービス
BALL CORP	3	3	20	2,877	素材
MATERION CORP	0.59	0.59	4	706	素材
ALLSTATE CORP	4	4	96	13,859	保険
AVERY DENNISON CORP	1	1	25	3,577	素材
CHUBB LTD	5	7	208	29,904	保険
ANALOG DEVICES INC	7	10	204	29,224	半導体・半導体製造装置
AUTOZONE INC	0.28	0.36	129	18,596	一般消費財・サービス流通・小売り
CVS HEALTH CORP	22	22	150	21,537	ヘルスケア機器・サービス
CORNING INC	14	14	62	8,892	テクノロジー・ハードウェアおよび機器
JPMORGAN CHASE & CO	48	56	1,394	199,524	銀行
CHARLES RIVER LABORATORIES	0.88	0.88	10	1,457	医薬品・バイオテクノロジー・ライフサイエンス
CATERPILLAR INC	8	9	282	40,445	資本財
COCA-COLA CO/THE	67	78	568	81,366	食品・飲料・タバコ
CAPITAL ONE FINANCIAL CORP	6	9	177	25,370	金融サービス
THE CAMPBELL'S COMPANY	5	5	20	2,895	食品・飲料・タバコ
CSX CORP	32	40	112	16,136	運輸
CHEVRON CORP	29	33	466	66,792	エネルギー
TAPESTRY INC	5	5	40	5,766	耐久消費財・アパレル
CONOCOPHILLIPS	20	25	233	33,408	エネルギー
CME GROUP INC	5	6	182	26,185	金融サービス
CARDINAL HEALTH INC	4	4	66	9,564	ヘルスケア機器・サービス
COLGATE-PALMOLIVE CO	11	13	126	18,148	家庭用品・パーソナル用品

銘 柄	期首(前期末)	当 期 末			業 種 等
	株 数	株 数	評 価 額		
			外貨建金額	邦貨換算金額	
(アメリカ)	百株	百株	千アメリカドル	千円	
DOMINION ENERGY INC	14	14	74	10,719	公益事業
DEVON ENERGY CORP	11	11	36	5,161	エネルギー
DEERE & CO	4	5	245	35,099	資本財
DANAHER CORP	11	12	249	35,770	医薬品・バイオテクノロジー・ライフサイエンス
WALT DISNEY CO/THE	31	34	312	44,736	メディア・娯楽
DARDEN RESTAURANTS INC	1	1	36	5,191	消費者サービス
DUKE ENERGY CORP	12	15	187	26,773	公益事業
DR HORTON INC	4	6	78	11,201	耐久消費財・アパレル
DICK'S SPORTING GOODS INC	1	1	22	3,281	一般消費財・サービス流通・小売り
TARGET CORP	8	8	77	11,061	生活必需品流通・小売り
DONALDSON CO INC	1	1	7	1,129	資本財
DAVITA INC	0.31	0.31	4	619	ヘルスケア機器・サービス
DOVER CORP	1	3	53	7,650	資本財
DTE ENERGY COMPANY	2	5	71	10,232	公益事業
DOLBY LABORATORIES INC-CL A	0.8	0.8	6	867	ソフトウェア・サービス
EXXON MOBIL CORP	76	87	955	136,758	エネルギー
EDWARDS LIFESCIENCES CORP	11	11	86	12,353	ヘルスケア機器・サービス
EOG RESOURCES INC	10	10	116	16,675	エネルギー
EMERSON ELECTRIC CO	9	11	122	17,544	資本財
EXELON CORP	16	16	78	11,225	公益事業
ECOLAB INC	4	4	119	17,080	素材
EQUIFAX INC	1	2	73	10,490	商業・専門サービス
ESTEE LAUDER COMPANIES-CL A	4	4	27	3,902	家庭用品・パーソナル用品
EATON CORP PLC	6	7	220	31,504	資本財
EDISON INTERNATIONAL	7	7	41	5,913	公益事業
ENTERGY CORP	2	9	81	11,697	公益事業
EVEREST GROUP LTD	0.59	0.59	20	2,999	保険
NEXTERA ENERGY INC	33	39	260	37,345	公益事業
MACY'S INC	6	6	6	957	一般消費財・サービス流通・小売り
FEDEX CORP	3	4	99	14,260	運輸
FORD MOTOR CO	60	92	93	13,318	自動車・自動車部品
FTI CONSULTING INC	0.18	1	17	2,479	商業・専門サービス
FIRST HORIZON CORP	18	18	33	4,780	銀行
FRANKLIN RESOURCES INC	5	5	10	1,556	金融サービス
FACTSET RESEARCH SYSTEMS INC	0.57	0.57	24	3,492	金融サービス
FOOT LOCKER INC	2	2	3	451	一般消費財・サービス流通・小売り
FIRSTENERGY CORP	6	14	59	8,537	公益事業
FLUOR CORP	1	1	5	799	資本財
FREEPORT-MCMORAN INC	25	25	94	13,592	素材
GENERAL MILLS INC	10	10	57	8,223	食品・飲料・タバコ
GENERAL DYNAMICS CORP	3	4	111	15,981	資本財
WW GRAINGER INC	0.77	0.77	78	11,230	資本財
GE AEROSPACE	18	20	408	58,480	資本財
GLOBAL PAYMENTS INC	5	5	40	5,764	金融サービス
GENUINE PARTS CO	1	1	22	3,234	一般消費財・サービス流通・小売り
INTEGER HOLDINGS CORP	1	1	17	2,433	ヘルスケア機器・サービス
GRACO INC	4	4	33	4,815	資本財
GAP INC/THE	5	5	11	1,593	一般消費財・サービス流通・小売り
GOLDMAN SACHS GROUP INC	5	6	332	47,609	金融サービス
HALLIBURTON CO	15	15	32	4,613	エネルギー
HONEYWELL INTERNATIONAL INC	11	12	249	35,708	資本財
HARLEY-DAVIDSON INC	7	7	16	2,424	自動車・自動車部品

銘柄	株数	期首(前期末)	当期		業種等
		株数	価額		
			外貨建金額	邦貨換算金額	
(アメリカ)	百株	百株	千アメリカドル	千円	
HP INC	13	18	47	6,854	テクノロジー・ハードウェアおよび機器
HARTFORD INSURANCE GROUP INC	4	6	75	10,733	保険
HERSHEY CO/THE	2	4	67	9,692	食品・飲料・タバコ
HOME DEPOT INC	17	20	744	106,590	一般消費財・サービス流通・小売り
HASBRO INC	2	2	15	2,246	耐久消費財・アパレル
TRANE TECHNOLOGIES PLC	4	4	138	19,833	資本財
INTL BUSINESS MACHINES CORP	14	19	442	63,341	ソフトウェア・サービス
INTERNATIONAL PAPER CO	4	12	59	8,465	素材
ILLINOIS TOOL WORKS	4	6	153	21,963	資本財
INTERPUBLIC GROUP OF COS INC	3	3	7	1,091	メディア・娯楽
IDEX CORP	1	1	17	2,487	資本財
INTL FLAVORS & FRAGRANCES	5	5	44	6,361	素材
ITT INC	1	1	19	2,755	資本財
JOHNSON & JOHNSON	39	48	752	107,667	医薬品・バイオテクノロジー・ライフサイエンス
JABIL INC	1	1	26	3,806	テクノロジー・ハードウェアおよび機器
KELLANOVA	4	4	36	5,188	食品・飲料・タバコ
KIMBERLY-CLARK CORP	6	6	80	11,571	家庭用品・パーソナル用品
MONDELEZ INTERNATIONAL INC-A	22	27	178	25,598	食品・飲料・タバコ
KROGER CO	10	10	76	10,915	生活必需品流通・小売り
ELI LILLY & CO	13	16	1,396	199,810	医薬品・バイオテクノロジー・ライフサイエンス
SOUTHWEST AIRLINES CO	1	1	2	401	運輸
LENNAR CORP-A	3	7	85	12,254	耐久消費財・アパレル
LOWE'S COS INC	10	11	245	35,114	一般消費財・サービス流通・小売り
LEGGETT & PLATT INC	3	3	2	351	耐久消費財・アパレル
BATH & BODY WORKS INC	3	3	10	1,528	一般消費財・サービス流通・小売り
LAS VEGAS SANDS CORP	4	4	18	2,582	消費者サービス
LOCKHEED MARTIN CORP	3	4	188	26,989	資本財
LINCOLN NATIONAL CORP	1	1	4	653	保険
LENNOX INTERNATIONAL INC	0.42	0.78	40	5,849	資本財
MARRIOTT INTERNATIONAL -CL A	4	4	101	14,538	消費者サービス
MCDONALD'S CORP	12	14	448	64,215	消費者サービス
S&P GLOBAL INC	5	6	298	42,770	金融サービス
MEDTRONIC PLC	20	24	209	29,943	ヘルスケア機器・サービス
MERCK & CO. INC.	43	51	414	59,323	医薬品・バイオテクノロジー・ライフサイエンス
MICRON TECHNOLOGY INC	19	22	172	24,685	半導体・半導体製造装置
MATTEL INC	12	12	20	2,911	耐久消費財・アパレル
3M CO	10	10	143	20,530	資本財
MOTOROLA SOLUTIONS INC	2	3	145	20,770	テクノロジー・ハードウェアおよび機器
MAXIMUS INC	0.41	0.41	2	403	商業・専門サービス
MGM RESORTS INTERNATIONAL	2	2	7	1,101	消費者サービス
MASCO CORP	3	3	19	2,735	資本財
M & T BANK CORP	3	3	58	8,424	銀行
MARSH & MCLENNAN COS	8	9	204	29,235	保険
MOLINA HEALTHCARE INC	0.78	0.78	24	3,502	ヘルスケア機器・サービス
MOHAWK INDUSTRIES INC	2	2	22	3,263	耐久消費財・アパレル
MSC INDUSTRIAL DIRECT CO-A	0.43	0.43	3	479	資本財
MORGAN STANLEY	20	26	308	44,220	金融サービス
MCKESSON CORP	1	2	164	23,546	ヘルスケア機器・サービス
METLIFE INC	9	9	74	10,693	保険
MANPOWERGROUP INC	0.74	0.74	3	443	商業・専門サービス
MGIC INVESTMENT CORP	—	6	14	2,121	金融サービス
MOODY'S CORP	2	3	138	19,753	金融サービス

銘柄	株数	期首(前期末)	当期		業種等
		株数	評価額		
			外貨建金額	邦貨換算金額	
(アメリカ)	百株	百株	千アメリカドル	千円	
NORFOLK SOUTHERN CORP	4	5	125	18,004	運輸
BANK OF AMERICA CORP	121	141	561	80,325	銀行
NISOURCE INC	6	13	51	7,382	公益事業
NORTHROP GRUMMAN CORP	2	2	129	18,489	資本財
NEWMONT CORP	17	21	121	17,377	素材
MCCORMICK & CO-NON VTG SHRS	3	3	25	3,714	食品・飲料・タバコ
MARKEL GROUP INC	0.17	0.17	30	4,399	保険
NUCOR CORP	3	7	83	11,928	素材
NEWELL BRANDS INC	3	21	10	1,543	耐久消費財・アパレル
OCCIDENTAL PETROLEUM CORP	10	20	84	12,074	エネルギー
OLD REPUBLIC INTL CORP	6	6	24	3,469	保険
OXFORD INDUSTRIES INC	0.39	0.39	2	286	耐久消費財・アパレル
OMNICOM GROUP	2	2	19	2,732	メディア・娯楽
PEPSICO INC	23	28	379	54,258	食品・飲料・タバコ
PACKAGING CORP OF AMERICA	1	1	33	4,780	素材
ALTRIA GROUP INC	26	34	202	28,928	食品・飲料・タバコ
PINNACLE WEST CAPITAL	0.51	4	40	5,732	公益事業
PROCTER & GAMBLE CO/THE	39	47	756	108,329	家庭用品・パーソナル用品
PNC FINANCIAL SERVICES GROUP	7	7	119	17,169	銀行
PFIZER INC	100	112	256	36,652	医薬品・バイオテクノロジー・ライフサイエンス
PRUDENTIAL FINANCIAL INC	5	5	59	8,456	保険
PULTEGROUP INC	3	3	31	4,459	耐久消費財・アパレル
PARKER HANNIFIN CORP	2	2	159	22,889	資本財
CITIGROUP INC	30	36	251	36,042	銀行
PROASSURANCE CORP	1	1	3	542	保険
PIPER SANDLER COS	0.21	1	29	4,227	金融サービス
PRINCIPAL FINANCIAL GROUP	4	4	31	4,497	保険
PPG INDUSTRIES INC	3	3	40	5,781	素材
PENTAIR PLC	3	3	35	5,110	資本財
PRESTIGE CONSUMER HEALTHCARE	2	2	17	2,481	医薬品・バイオテクノロジー・ライフサイエンス
P G & E CORP	32	32	56	8,095	公益事業
PPL CORP	10	10	39	5,649	公益事業
PROGRESSIVE CORP	9	11	300	43,036	保険
PUBLIC SERVICE ENTERPRISE GP	9	9	74	10,700	公益事業
SPX TECHNOLOGIES INC	1	1	25	3,649	資本財
ROYAL CARIBBEAN CRUISES LTD	4	5	119	17,146	消費者サービス
REPUBLIC SERVICES INC	3	5	120	17,262	商業・専門サービス
REGIONS FINANCIAL CORP	23	23	48	6,978	銀行
RENAISSANCE HOLDINGS LTD	0.81	0.81	18	2,642	保険
ROPER TECHNOLOGIES INC	1	1	104	14,897	ソフトウェア・サービス
CENTERPOINT ENERGY INC	7	14	53	7,631	公益事業
ROBERT HALF INC	0.51	3	16	2,344	商業・専門サービス
ROCKWELL AUTOMATION INC	1	1	48	6,971	資本財
SCHLUMBERGER LTD	22	34	119	17,116	エネルギー
STRYKER CORP	5	6	236	33,895	ヘルスケア機器・サービス
SCHWAB (CHARLES) CORP	24	32	259	37,067	金融サービス
SEMPRA	9	13	97	13,885	公益事業
SHERWIN-WILLIAMS CO/THE	4	4	160	23,021	素材
STANLEY BLACK & DECKER INC	2	2	13	1,984	資本財
TRAVELERS COS INC/THE	3	4	107	15,353	保険
SOUTHERN CO/THE	17	19	179	25,708	公益事業
AT&T INC	126	138	380	54,491	電気通信サービス

銘 柄	期首(前期末) 株 数	当 株 数	期 末		業 種 等
			評 価 額		
			外貨建金額	邦貨換算金額	
(アメリカ)	百株	百株	千アメリカドル	千円	
WESTERN DIGITAL CORP	4	7	29	4,185	テクノロジー・ハードウェアおよび機器
SYNOVUS FINANCIAL CORP	—	4	17	2,479	銀行
SERVICE CORP INTERNATIONAL	2	2	20	2,982	消費者サービス
STATE STREET CORP	3	6	58	8,396	金融サービス
SYSCO CORP	8	8	63	9,062	生活必需品流通・小売り
SEALED AIR CORP	0.92	0.92	2	365	素材
TEXAS INSTRUMENTS INC	14	18	298	42,762	半導体・半導体製造装置
TERADYNE INC	2	2	17	2,489	半導体・半導体製造装置
GLOBE LIFE INC	1	1	16	2,429	保険
JOHNSON CONTROLS INTERNATIONAL	11	11	90	12,972	資本財
THERMO FISHER SCIENTIFIC INC	6	7	317	45,367	医薬品・バイオテクノロジー・ライフサイエンス
TEXTRON INC	2	2	18	2,585	資本財
UNION PACIFIC CORP	9	12	275	39,404	運輸
UNUM GROUP	1	4	37	5,427	保険
RTX CORP	22	24	304	43,515	資本財
UNITEDHEALTH GROUP INC	15	18	789	113,050	ヘルスケア機器・サービス
US BANCORP	27	27	108	15,584	銀行
PENSKE AUTOMOTIVE GROUP INC	0.37	0.37	5	837	一般消費財・サービス流通・小売り
UNITED STATES STEEL CORP	3	3	15	2,213	素材
MARATHON OIL CORP	17	—	—	—	エネルギー
UNITED PARCEL SERVICE-CL B	12	16	160	22,990	運輸
VALERO ENERGY CORP	5	5	63	9,052	エネルギー
PARAMOUNT GLOBAL-CLASS B	14	14	16	2,393	メディア・娯楽
VF CORP	13	13	15	2,211	耐久消費財・アパレル
VULCAN MATERIALS CO	2	2	60	8,712	素材
WILLIAMS COS INC	23	23	137	19,723	エネルギー
WENDY'S CO/THE	2	2	2	391	消費者サービス
WALGREENS BOOTS ALLIANCE INC	11	11	12	1,827	生活必需品流通・小売り
WEC ENERGY GROUP INC	6	6	71	10,240	公益事業
WALMART INC	74	89	856	122,576	生活必需品流通・小売り
WELLS FARGO & CO	60	64	449	64,347	銀行
WASTE MANAGEMENT INC	5	7	162	23,210	商業・専門サービス
WATERS CORP	0.83	1	57	8,191	医薬品・バイオテクノロジー・ライフサイエンス
WHIRLPOOL CORP	0.62	0.62	4	700	耐久消費財・アパレル
XCEL ENERGY INC	8	8	62	8,932	公益事業
KEYCORP	21	21	31	4,507	銀行
CARMAX INC	2	2	18	2,613	一般消費財・サービス流通・小売り
ZIMMER BIOMET HOLDINGS INC	3	3	30	4,372	ヘルスケア機器・サービス
TOLL BROTHERS INC	1	3	36	5,249	耐久消費財・アパレル
YUM! BRANDS INC	4	4	70	10,158	消費者サービス
TENET HEALTHCARE CORP	2	2	27	3,911	ヘルスケア機器・サービス
TJX COMPANIES INC	18	20	265	37,980	一般消費財・サービス流通・小売り
CLOROX COMPANY	1	1	25	3,583	家庭用品・パーソナル用品
CELANESE CORP	2	2	10	1,457	素材
CADENCE DESIGN SYS INC	4	5	154	22,098	ソフトウェア・サービス
CACI INTERNATIONAL INC -CL A	0.54	0.54	24	3,529	商業・専門サービス
CARNIVAL CORP	14	21	40	5,775	消費者サービス
AVIS BUDGET GROUP INC	0.25	0.25	2	326	運輸
FIDELITY NATIONAL INFO SERV	10	10	80	11,567	金融サービス
CONAGRA BRANDS INC	7	7	19	2,795	食品・飲料・タバコ
CONSOLIDATED EDISON INC	4	8	90	13,012	公益事業
EAGLE MATERIALS INC	0.79	0.79	17	2,501	素材

銘柄	柄	期首(前期末)	当 期 末			業 種 等
		株 数	株 数	評 価 額		
				外貨建金額	邦貨換算金額	
(アメリカ)		百株	百株	千アメリカドル	千円	
CHEMED CORP		0.42	0.42	22	3,286	ヘルスケア機器・サービス
NEW YORK TIMES CO-A		0.77	4	23	3,411	メディア・娯楽
TRANSOCEAN LTD		4	4	1	145	エネルギー
FIFTH THIRD BANCORP		13	13	48	6,969	銀行
STERICYCLE INC		4	—	—	—	商業・専門サービス
INTEL CORP		70	93	200	28,724	半導体・半導体製造装置
CISCO SYSTEMS INC		68	81	460	65,943	テクノロジー・ハードウェアおよび機器
CINTAS CORP		5	7	149	21,402	商業・専門サービス
COSTCO WHOLESALE CORP		7	8	875	125,361	生活必需品流通・小売り
AXCELIS TECHNOLOGIES INC		0.21	0.21	1	146	半導体・半導体製造装置
APPLIED MATERIALS INC		13	15	233	33,461	半導体・半導体製造装置
ELECTRONIC ARTS INC		4	4	62	8,933	メディア・娯楽
TYSON FOODS INC-CL A		3	3	24	3,480	食品・飲料・タバコ
GEN DIGITAL INC		12	12	30	4,350	ソフトウェア・サービス
ROSS STORES INC		5	7	98	14,157	一般消費財・サービス流通・小売り
MICROCHIP TECHNOLOGY INC		10	10	48	6,871	半導体・半導体製造装置
NIKE INC -CL B		19	21	128	18,395	耐久消費財・アパレル
PDF SOLUTIONS INC		1	1	2	363	半導体・半導体製造装置
EXACT SCIENCES CORP		3	3	14	2,009	医薬品・バイオテクノロジー・ライフサイエンス
OPTION CARE HEALTH INC		1	9	29	4,195	ヘルスケア機器・サービス
AMGEN INC		8	11	310	44,453	医薬品・バイオテクノロジー・ライフサイエンス
COMERICA INC		1	1	9	1,412	銀行
NORTHERN TRUST CORP		3	3	35	5,064	金融サービス
U. S. PHYSICAL THERAPY INC		0.42	4	30	4,407	ヘルスケア機器・サービス
HOPE BANCORP INC		9	9	9	1,327	銀行
MICROSOFT CORP		119	141	5,462	781,790	ソフトウェア・サービス
ANSYS INC		1	1	42	6,112	ソフトウェア・サービス
CENTENE CORP		9	9	57	8,204	ヘルスケア機器・サービス
STARBUCKS CORP		19	22	189	27,110	消費者サービス
ORACLE CORP		28	33	462	66,259	ソフトウェア・サービス
SYNAPTICS INC		0.74	0.74	4	594	半導体・半導体製造装置
CIRRUS LOGIC INC		0.59	0.59	5	780	半導体・半導体製造装置
AZENTA INC		1	1	3	434	医薬品・バイオテクノロジー・ライフサイエンス
PENN ENTERTAINMENT INC		1	1	2	305	消費者サービス
NETFLIX INC		7	8	953	136,409	メディア・娯楽
O'REILLY AUTOMOTIVE INC		0.97	1	155	22,253	一般消費財・サービス流通・小売り
MANHATTAN ASSOCIATES INC		0.97	0.97	16	2,418	ソフトウェア・サービス
SKYWORKS SOLUTIONS INC		4	4	25	3,634	半導体・半導体製造装置
HENRY SCHEIN INC		3	3	25	3,592	ヘルスケア機器・サービス
TRACTOR SUPPLY COMPANY		1	9	47	6,802	一般消費財・サービス流通・小売り
POOL CORP		0.76	0.76	21	3,140	一般消費財・サービス流通・小売り
LAM RESEARCH CORP		20	25	181	25,924	半導体・半導体製造装置
COPART INC		13	17	111	15,954	商業・専門サービス
NEUROCRINE BIOSCIENCES INC		1	1	19	2,724	医薬品・バイオテクノロジー・ライフサイエンス
SAIA INC		0.22	0.6	21	3,041	運輸
WYNN RESORTS LTD		1	1	14	2,019	消費者サービス
SANMINA CORP		1	1	15	2,262	テクノロジー・ハードウェアおよび機器
COMCAST CORP-CLASS A		68	75	251	35,946	メディア・娯楽
ZIFF DAVIS INC		0.96	0.96	2	426	メディア・娯楽
PACCAR INC		9	9	89	12,852	資本財
DENTSPLY SIRONA INC		2	5	8	1,163	ヘルスケア機器・サービス
ALIGN TECHNOLOGY INC		0.88	1	32	4,720	ヘルスケア機器・サービス

銘柄	株数	期首(前期末)	当期		業種等
		株数	評価額		
			外貨建金額	邦貨換算金額	
(アメリカ)	百株	百株	千アメリカドル	千円	
GILEAD SCIENCES INC	21	25	268	38,403	医薬品・バイオテクノロジー・ライフサイエンス
COHU INC	13	13	23	3,356	半導体・半導体製造装置
INTUITIVE SURGICAL INC	6	7	385	55,193	ヘルスケア機器・サービス
INTUIT INC	4	5	331	47,425	ソフトウェア・サービス
VERINT SYSTEMS INC	1	1	2	313	ソフトウェア・サービス
DECKERS OUTDOOR CORP	2	3	35	5,067	耐久消費財・アパレル
LIGHT & WONDER INC	2	2	16	2,393	消費者サービス
WINTRUST FINANCIAL CORP	1	1	18	2,693	銀行
PAYCHEX INC	5	5	86	12,362	商業・専門サービス
ON SEMICONDUCTOR	6	11	44	6,433	半導体・半導体製造装置
HUB GROUP INC-CL A	2	2	8	1,283	運輸
OLD DOMINION FREIGHT LINE	3	3	54	7,777	運輸
AUTODESK INC	4	4	108	15,592	ソフトウェア・サービス
LITTELFUSE INC	1	1	19	2,805	テクノロジー・ハードウェアおよび機器
SALESFORCE INC	16	19	511	73,186	ソフトウェア・サービス
AXON ENTERPRISE INC	1	1	88	12,595	資本財
ALPHABET INC-CL A	98	116	1,860	266,217	メディア・娯楽
ZEBRA TECHNOLOGIES CORP-CL A	1	1	24	3,527	テクノロジー・ハードウェアおよび機器
TEXAS ROADHOUSE INC	1	1	29	4,284	消費者サービス
EAST WEST BANCORP INC	2	2	24	3,518	銀行
UFP INDUSTRIES INC	2	2	24	3,445	資本財
UNIVERSAL DISPLAY CORP	1	1	16	2,315	半導体・半導体製造装置
MARKETAXESS HOLDINGS INC	0.56	0.56	12	1,748	金融サービス
BEYOND INC	1	—	—	—	一般消費財・サービス流通・小売り
UNITED THERAPEUTICS CORP	0.72	0.72	21	3,054	医薬品・バイオテクノロジー・ライフサイエンス
GERON CORP	14	14	2	292	医薬品・バイオテクノロジー・ライフサイエンス
UNITED NATURAL FOODS INC	3	3	8	1,258	生活必需品流通・小売り
PATTERSON-UTI ENERGY INC	2	34	20	3,003	エネルギー
CIENA CORP	0.85	3	23	3,348	テクノロジー・ハードウェアおよび機器
GARMIN LTD	2	3	67	9,631	耐久消費財・アパレル
TRIMBLE INC	3	3	24	3,484	テクノロジー・ハードウェアおよび機器
QUALCOMM INC	19	21	311	44,599	半導体・半導体製造装置
HOLOGIC INC	5	5	29	4,279	ヘルスケア機器・サービス
SYNOPSYS INC	2	3	162	23,302	ソフトウェア・サービス
PREFERRED BANK/LOS ANGELES	0.98	0.98	8	1,205	銀行
EURONET WORLDWIDE INC	0.7	0.7	6	991	金融サービス
RAMBUS INC	0.65	0.65	3	459	半導体・半導体製造装置
AMAZON.COM INC	158	189	3,529	505,056	一般消費財・サービス流通・小売り
T ROWE PRICE GROUP INC	2	6	57	8,263	金融サービス
QUEST DIAGNOSTICS INC	2	2	39	5,612	ヘルスケア機器・サービス
KLA CORP	2	2	184	26,342	半導体・半導体製造装置
STEEL DYNAMICS INC	2	2	26	3,791	素材
ONTO INNOVATION INC	1	1	13	1,978	半導体・半導体製造装置
ADVANCED ENERGY INDUSTRIES	0.72	0.72	6	998	テクノロジー・ハードウェアおよび機器
ALKERMES PLC	8	8	24	3,500	医薬品・バイオテクノロジー・ライフサイエンス
VERISIGN INC	1	1	29	4,193	ソフトウェア・サービス
WASTE CONNECTIONS INC	4	4	89	12,837	商業・専門サービス
EBAY INC	9	9	64	9,270	一般消費財・サービス流通・小売り
NVIDIA CORP	415	488	5,203	744,653	半導体・半導体製造装置
DOLLAR TREE INC	3	5	46	6,626	生活必需品流通・小売り
BOOKING HOLDINGS INC	0.57	0.63	304	43,528	消費者サービス
BRINKER INTERNATIONAL INC	—	1	15	2,250	消費者サービス

銘柄	株数	期首(前期末)	当期		業種等
		株数	評価額		
			外貨建金額	邦貨換算金額	
(アメリカ)	百株	百株	千アメリカドル	千円	
BERKSHIRE HATHAWAY INC-CL B	22	26	1,418	203,065	金融サービス
TRUIST FINANCIAL CORP	20	27	105	15,094	銀行
BRUNSWICK CORP	2	2	13	1,924	耐久消費財・アパレル
BANK OF NEW YORK MELLON CORP	12	12	98	14,127	金融サービス
BORGWARNER INC	2	2	5	834	自動車・自動車部品
H&R BLOCK INC	0.75	0.75	4	631	消費者サービス
JM SMUCKER CO/THE	1	1	19	2,814	食品・飲料・タバコ
CENCORA INC	3	3	89	12,810	ヘルスケア機器・サービス
ASSURANT INC	0.85	0.85	16	2,350	保険
AMEREN CORPORATION	6	6	59	8,522	公益事業
AMERICAN ELECTRIC POWER	7	9	98	14,109	公益事業
ARCHER-DANIELS-MIDLAND CO	7	7	38	5,549	食品・飲料・タバコ
AXIS CAPITAL HOLDINGS LTD	0.98	0.98	9	1,341	保険
HESS CORP	5	5	75	10,874	エネルギー
VIAVI SOLUTIONS INC	3	3	3	535	テクノロジー・ハードウェアおよび機器
JUNIPER NETWORKS INC	8	8	28	4,133	テクノロジー・ハードウェアおよび機器
KULICKE & SOFFA INDUSTRIES	2	2	6	947	半導体・半導体製造装置
F5 INC	0.48	1	34	4,912	テクノロジー・ハードウェアおよび機器
AKAMAI TECHNOLOGIES INC	1	4	33	4,771	ソフトウェア・サービス
PLUG POWER INC	4	4	0.35216	50	資本財
NETAPP INC	2	5	47	6,763	テクノロジー・ハードウェアおよび機器
INCYTE CORP	4	4	25	3,620	医薬品・バイオテクノロジー・ライフサイエンス
EXELIXIS INC	8	8	31	4,531	医薬品・バイオテクノロジー・ライフサイエンス
NOVANTA INC	0.24	0.24	2	414	テクノロジー・ハードウェアおよび機器
ENTEGRIS INC	2	2	16	2,429	半導体・半導体製造装置
BIOGEN INC	3	3	36	5,233	医薬品・バイオテクノロジー・ライフサイエンス
ILLUMINA INC	3	3	30	4,364	医薬品・バイオテクノロジー・ライフサイエンス
ADOBE INC	7	8	301	43,179	ソフトウェア・サービス
VERTEX PHARMACEUTICALS INC	4	5	281	40,313	医薬品・バイオテクノロジー・ライフサイエンス
AMERICAN EAGLE OUTFITTERS	6	6	6	991	一般消費財・サービス流通・小売り
ASGN INC	0.38	0.38	1	281	ソフトウェア・サービス
PERDOCEO EDUCATION CORP	1	1	4	687	消費者サービス
WOLFSPEED INC	0.76	0.76	0.23864	34	半導体・半導体製造装置
COGNIZANT TECH SOLUTIONS-A	9	9	65	9,340	ソフトウェア・サービス
EXPEDITORS INTL WASH INC	1	1	16	2,302	運輸
FASTENAL CO	9	12	106	15,180	資本財
FISERV INC	8	11	195	27,999	金融サービス
FLEX LTD	4	9	33	4,761	テクノロジー・ハードウェアおよび機器
MKS INSTRUMENTS INC	1	1	14	2,026	半導体・半導体製造装置
MICROSTRATEGY INC-CL A	2	4	170	24,366	ソフトウェア・サービス
POWER INTEGRATIONS INC	0.44	0.44	2	316	半導体・半導体製造装置
SILICON LABORATORIES INC	0.49	0.49	5	728	半導体・半導体製造装置
SEMTECH CORP	—	2	5	839	半導体・半導体製造装置
VEECO INSTRUMENTS INC	3	3	7	1,018	半導体・半導体製造装置
APPLE INC	245	299	6,247	894,117	テクノロジー・ハードウェアおよび機器
CINCINNATI FINANCIAL CORP	2	3	51	7,303	保険
HUNTINGTON BANCSHARES INC	29	29	42	6,092	銀行
ZIONS BANCORP NA	1	4	20	2,881	銀行
ENLINK MIDSTREAM LLC	4	—	—	—	エネルギー
NABORS INDUSTRIES LTD	0.5	0.5	1	211	エネルギー
COSTAR GROUP INC	6	11	97	13,886	不動産管理・開発
INTEGRA LIFESCIENCES HOLDING	0.75	0.75	1	179	ヘルスケア機器・サービス

銘 柄	期首(前期末)	当 期 末				業 種 等
		株 数	株 数	評 価 額		
				外貨建金額	邦貨換算金額	
(アメリカ)		百株	百株	千アメリカドル	千円	
COMMERCE BANCSHARES INC		3	3	21	3,091	銀行
MORNINGSTAR INC		0.15	0.15	4	600	金融サービス
C. H. ROBINSON WORLDWIDE INC		3	3	31	4,504	運輸
CABOT CORP		0.81	0.81	6	921	素材
GATX CORP		0.56	0.56	8	1,155	資本財
ONEOK INC		8	11	99	14,261	エネルギー
SENSIENT TECHNOLOGIES CORP		2	2	16	2,374	素材
CLEVELAND-CLIFFS INC		9	9	7	1,018	素材
ST JOE CO/THE		1	1	5	753	不動産管理・開発
ADVANCE AUTO PARTS INC		0.53	0.53	1	249	一般消費財・サービス流通・小売り
CNX RESOURCES CORP		5	5	16	2,345	エネルギー
NOV INC		4	4	5	750	エネルギー
CONSTELLATION BRANDS INC-A		2	3	71	10,277	食品・飲料・タバコ
NVR INC		0.06	0.06	42	6,136	耐久消費財・アパレル
KB HOME		2	2	11	1,693	耐久消費財・アパレル
COOPER COS INC/THE		3	3	27	3,876	ヘルスケア機器・サービス
EQT CORP		8	13	65	9,397	エネルギー
AMPHENOL CORP-CL A		19	24	184	26,439	テクノロジー・ハードウェアおよび機器
WR BERKLEY CORP		4	4	33	4,846	保険
WILLIAMS-SONOMA INC		2	2	37	5,373	一般消費財・サービス流通・小売り
CENTRAL GARDEN & PET CO		1	1	4	584	家庭用品・パーソナル用品
AGCO CORP		2	2	24	3,546	資本財
TREEHOUSE FOODS INC		2	2	5	797	食品・飲料・タバコ
HUBBELL INC		0.75	1	44	6,341	資本財
MONSTER BEVERAGE CORP		12	12	71	10,221	食品・飲料・タバコ
EXPEDIA GROUP INC		1	1	29	4,201	消費者サービス
CF INDUSTRIES HOLDINGS INC		3	3	27	4,004	素材
CRA INTERNATIONAL INC		0.3	0.3	4	697	商業・専門サービス
AMERIPRISE FINANCIAL INC		1	1	93	13,433	金融サービス
CURTISS-WRIGHT CORP		0.86	0.86	28	4,129	資本財
FIDELITY NATIONAL FINANCIAL		3	7	46	6,594	保険
INTERCONTINENTAL EXCHANGE IN		9	10	178	25,516	金融サービス
NASDAQ INC		7	7	54	7,733	金融サービス
BEACON ROOFING SUPPLY INC		1	1	16	2,290	資本財
LIVE NATION ENTERTAINMENT IN		3	3	45	6,476	メディア・娯楽
AUTOLIV INC		1	1	15	2,256	自動車・自動車部品
CBRE GROUP INC - A		6	6	76	11,008	不動産管理・開発
CHIPOTLE MEXICAN GRILL INC		25	25	124	17,858	消費者サービス
CROCS INC		0.35	0.35	3	494	耐久消費財・アパレル
ITRON INC		0.97	0.97	10	1,515	テクノロジー・ハードウェアおよび機器
BROWN-FORMAN CORP-CLASS B		3	3	12	1,832	食品・飲料・タバコ
AMERISAFE INC		3	3	16	2,308	保険
MONOLITHIC POWER SYSTEMS INC		0.84	0.84	48	6,981	半導体・半導体製造装置
LATTICE SEMICONDUCTOR CORP		1	1	5	800	半導体・半導体製造装置
WEX INC		1	1	13	1,879	金融サービス
ARROW ELECTRONICS INC		0.27	0.27	3	433	テクノロジー・ハードウェアおよび機器
BROWN & BROWN INC		3	5	63	9,100	保険
CUMMINS INC		2	2	82	11,821	資本財
JEFFERIES FINANCIAL GROUP IN		3	3	18	2,641	金融サービス
MARTIN MARIETTA MATERIALS		1	1	51	7,360	素材
OSHKOSH CORP		1	1	14	2,120	資本財
RANGE RESOURCES CORP		7	7	23	3,425	エネルギー

銘柄	柄	期首(前期末)	当 期 末		業 種 等	
		株 数	株 数	評 価 額		
				外貨建金額		邦貨換算金額
(アメリカ)		百株	百株	千アメリカドル	千円	
TEREX CORP		1	1	4	629	資本財
RALPH LAUREN CORP		0.5	0.5	11	1,575	耐久消費財・アパレル
ALLIANT ENERGY CORP		4	4	29	4,283	公益事業
TRAVEL + LEISURE CO		2	2	8	1,270	消費者サービス
HANESBRANDS INC		6	6	3	464	耐久消費財・アパレル
MASTERCARD INC - A		13	15	848	121,458	金融サービス
COMMVAULT SYSTEMS INC		1	1	30	4,417	ソフトウェア・サービス
WESTERN UNION CO		4	4	4	624	金融サービス
LEIDOS HOLDINGS INC		2	2	32	4,603	商業・専門サービス
COGENT COMMUNICATIONS HOLDIN		1	1	7	1,018	電気通信サービス
EXLSERVICE HOLDINGS INC		1	4	22	3,175	商業・専門サービス
KBR INC		3	3	20	2,947	商業・専門サービス
FIRST SOLAR INC		1	3	41	5,896	半導体・半導体製造装置
AVNET INC		2	2	14	2,079	テクノロジー・ハードウェアおよび機器
ALLEGiant TRAVEL CO		4	1	8	1,277	運輸
IPG PHOTONICS CORP		0.49	0.49	2	406	テクノロジー・ハードウェアおよび機器
MOSAIC CO/THE		2	15	44	6,384	素材
HEICO CORP		1	1	44	6,403	資本財
AEROVIRONMENT INC		1	1	16	2,323	資本財
MUELLER WATER PRODUCTS INC-A		2	2	6	964	資本財
RBC BEARINGS INC		0.82	0.82	27	3,874	資本財
TRANSIDGM GROUP INC		0.87	1	140	20,165	資本財
CENTRAL GARDEN AND PET CO-A		0.29	0.29	0.89233	127	家庭用品・パーソナル用品
BROADRIDGE FINANCIAL SOLUTIO		2	2	49	7,054	商業・専門サービス
ICF INTERNATIONAL INC		0.93	0.93	7	1,142	商業・専門サービス
INSULET CORP		1	1	33	4,751	ヘルスケア機器・サービス
WILLIS TOWERS WATSON PLC		1	1	56	8,041	保険
BLACKSTONE INC		13	16	221	31,732	金融サービス
DISCOVER FINANCIAL SERVICES		5	5	97	13,923	金融サービス
HANOVER INSURANCE GROUP INC/		0.28	0.28	4	656	保険
REGAL REYNORD CORP		1	1	12	1,719	資本財
LULULEMON ATHLETICA INC		2	2	58	8,365	耐久消費財・アパレル
MERCADOLIBRE INC		0.82	0.99	218	31,237	一般消費財・サービス流通・小売り
LOEWS CORP		3	3	30	4,307	保険
AECOM		1	1	19	2,780	資本財
MASIMO CORP		0.29	2	34	4,957	ヘルスケア機器・サービス
AZZ INC		0.72	0.72	6	872	資本財
WOODWARD INC		0.59	1	30	4,430	資本財
ULTA BEAUTY INC		0.64	1	52	7,566	一般消費財・サービス流通・小売り
LKQ CORP		7	7	28	4,015	一般消費財・サービス流通・小売り
TETRA TECH INC		5	5	18	2,637	商業・専門サービス
HORMEL FOODS CORP		10	10	30	4,350	食品・飲料・タバコ
LINDSAY CORP		0.24	0.24	3	445	資本財
VALMONT INDUSTRIES		0.3	0.3	8	1,272	資本財
CALIFORNIA WATER SERVICE GRP		1	1	7	1,017	公益事業
ESSENTIAL UTILITIES INC		2	2	9	1,317	公益事業
PORTLAND GENERAL ELECTRIC CO		2	2	12	1,728	公益事業
EASTMAN CHEMICAL CO		2	2	21	3,088	素材
GAMESTOP CORP-CLASS A		3	9	26	3,836	一般消費財・サービス流通・小売り
L3HARRIS TECHNOLOGIES INC		2	3	81	11,730	資本財
HUMANA INC		2	2	68	9,735	ヘルスケア機器・サービス
MURPHY OIL CORP		0.92	16	34	4,966	エネルギー

銘柄	柄	期首(前期末)	当 期 末			業 種 等
		株 数	株 数	評 価 額		
				外貨建金額	邦貨換算金額	
(アメリカ)		百株	百株	千アメリカドル	千円	
NRG ENERGY INC		3	6	67	9,612	公益事業
CHART INDUSTRIES INC		0.23	1	15	2,192	資本財
INVESCO LTD		11	11	15	2,257	金融サービス
BIOMARIN PHARMACEUTICAL INC		2	2	17	2,514	医薬品・バイオテクノロジー・ライフサイエンス
SEI INVESTMENTS COMPANY		0.53	0.53	4	596	金融サービス
TERADATA CORP		1	1	3	430	ソフトウェア・サービス
ENERSYS		0.74	0.74	6	910	資本財
AMEDISYS INC		0.5	0.5	4	674	ヘルスケア機器・サービス
MSCI INC		1	1	79	11,390	金融サービス
INTERACTIVE BROKERS GRO-CL A		2	2	44	6,314	金融サービス
MOLSON COORS BEVERAGE CO - B		1	5	32	4,617	食品・飲料・タバコ
PHILIP MORRIS INTERNATIONAL		26	30	510	73,016	食品・飲料・タバコ
HILLENBRAND INC		2	2	6	883	資本財
VISA INC-CLASS A SHARES		26	34	1,147	164,212	金融サービス
COMSTOCK RESOURCES INC		3	3	6	859	エネルギー
GENPACT LTD		—	4	21	3,079	商業・専門サービス
KEURIG DR PEPPER INC		15	22	78	11,283	食品・飲料・タバコ
COTERRA ENERGY INC		9	9	25	3,636	エネルギー
FLOWSERVE CORP		0.79	4	20	2,943	資本財
HELMERICH & PAYNE		0.72	0.72	1	208	エネルギー
MDU RESOURCES GROUP INC		2	2	3	507	公益事業
T-MOBILE US INC		8	10	273	39,133	電気通信サービス
ESCO TECHNOLOGIES INC		0.38	2	37	5,378	資本財
WATTS WATER TECHNOLOGIES-A		0.17	0.17	3	509	資本財
JBT MAREL CORP		—	1	11	1,675	資本財
WHITE MOUNTAINS INSURANCE GP		0.09	0.09	15	2,282	保険
POWELL INDUSTRIES INC		0.4	0.4	7	1,055	資本財
STIFEL FINANCIAL CORP		2	2	23	3,398	金融サービス
HAEMONETICS CORP/MASS		0.61	0.61	3	540	ヘルスケア機器・サービス
RESMED INC		3	3	75	10,744	ヘルスケア機器・サービス
SUPER MICRO COMPUTER INC		9	9	32	4,663	テクノロジー・ハードウェアおよび機器
NETSCOUT SYSTEMS INC		1	1	2	349	テクノロジー・ハードウェアおよび機器
GARTNER INC		1	1	51	7,355	ソフトウェア・サービス
J & J SNACK FOODS CORP		0.34	0.34	4	630	食品・飲料・タバコ
AMETEK INC		3	3	65	9,429	資本財
ARCH CAPITAL GROUP LTD		7	7	67	9,687	保険
CHURCH & DWIGHT CO INC		4	4	46	6,654	家庭用品・パーソナル用品
HUNT (JB) TRANSPRT SVCS INC		1	1	16	2,321	運輸
PERRIGO CO PLC		0.91	0.91	2	324	医薬品・バイオテクノロジー・ライフサイエンス
QUANTA SERVICES INC		2	2	76	10,941	資本財
CULLEN/FROST BANKERS INC		0.6	0.6	6	999	銀行
WESTAMERICA BANCORPORATION		0.73	0.73	3	505	銀行
FMC CORP		2	2	10	1,541	素材
WABTEC CORP		2	3	67	9,603	資本財
AMERICAN STATES WATER CO		3	3	24	3,510	公益事業
NEOGEN CORP		1	1	0.7696	110	ヘルスケア機器・サービス
PAPA JOHN'S INTL INC		5	5	18	2,669	消費者サービス
EVERSOURCE ENERGY		4	10	58	8,401	公益事業
ORMAT TECHNOLOGIES INC		0.76	0.76	5	790	公益事業
INGREDION INC		0.3	2	29	4,206	食品・飲料・タバコ
CROWN HOLDINGS INC		1	2	22	3,176	素材
DELTA AIR LINES INC		1	1	4	613	運輸

銘 柄	株 数	期首(前期末)	当 期 末		業 種 等	
		株 数	株 数	評 価 額		
				外貨建金額		邦貨換算金額
(アメリカ)	百株	百株	千アメリカドル	千円		
PRICESMART INC	0.8	0.8	8	1,164	生活必需品流通・小売り	
AMERICAN WATER WORKS CO INC	4	4	60	8,652	公益事業	
HALOZYME THERAPEUTICS INC	3	3	21	3,069	医薬品・バイオテクノロジー・ライフサイエンス	
SKECHERS USA INC-CL A	4	4	21	3,005	耐久消費財・アパレル	
VERISK ANALYTICS INC	2	2	67	9,611	商業・専門サービス	
DOLLAR GENERAL CORP	3	3	36	5,235	生活必需品流通・小売り	
FORTINET INC	11	13	137	19,646	ソフトウェア・サービス	
ROYAL GOLD INC	0.38	0.38	6	998	素材	
TIMKEN CO	0.45	0.45	2	418	資本財	
MADISON SQUARE GARDEN SPORTS	0.65	0.65	12	1,783	メディア・娯楽	
UNITED AIRLINES HOLDINGS INC	—	2	17	2,500	運輸	
METTLER-TOLEDO INTERNATIONAL	0.41	0.41	44	6,307	医薬品・バイオテクノロジー・ライフサイエンス	
HEXCEL CORP	3	3	17	2,477	資本財	
FIRST AMERICAN FINANCIAL	3	3	24	3,538	保険	
BWX TECHNOLOGIES INC	2	2	25	3,583	資本財	
GENERAL MOTORS CO	18	24	113	16,215	自動車・自動車部品	
NXP SEMICONDUCTORS NV	3	4	91	13,130	半導体・半導体製造装置	
LOUISIANA-PACIFIC CORP	0.86	0.86	7	1,071	素材	
LYONDELLBASELL INDU-CL A	3	3	22	3,171	素材	
HUNTINGTON INGALLS INDUSTRIE	0.72	0.72	15	2,286	資本財	
NORDSON CORP	1	1	25	3,578	資本財	
HCA HEALTHCARE INC	3	3	109	15,634	ヘルスケア機器・サービス	
MARATHON PETROLEUM CORP	5	7	108	15,589	エネルギー	
ATMOS ENERGY CORP	4	4	64	9,231	公益事業	
FORTUNE BRANDS INNOVATIONS I	1	1	6	983	資本財	
DEXCOM INC	5	8	62	8,934	ヘルスケア機器・サービス	
BALCHEM CORP	0.26	0.26	4	573	素材	
MIDDLEBY CORP	1	1	20	2,956	資本財	
XYLEM INC	3	3	45	6,535	資本財	
MARRIOTT VACATIONS WORLD	0.32	0.32	1	255	消費者サービス	
GRAND CANYON EDUCATION INC	0.29	0.29	5	726	消費者サービス	
SM ENERGY CO	0.98	0.98	2	324	エネルギー	
SUNCOKE ENERGY INC	36	36	34	4,987	素材	
JAZZ PHARMACEUTICALS PLC	0.6	0.6	6	935	医薬品・バイオテクノロジー・ライフサイエンス	
POST HOLDINGS INC	1	1	20	2,990	食品・飲料・タバコ	
REGENERON PHARMACEUTICALS	1	2	148	21,200	医薬品・バイオテクノロジー・ライフサイエンス	
PHILLIPS 66	7	7	78	11,236	エネルギー	
META PLATFORMS INC-CLASS A	37	43	2,329	333,350	メディア・娯楽	
CMS ENERGY CORP	5	5	38	5,496	公益事業	
ALBEMARLE CORP	3	3	22	3,254	素材	
PVH CORP	0.4	0.4	2	427	耐久消費財・アパレル	
KINDER MORGAN INC	37	37	100	14,320	エネルギー	
APTIV PLC	4	—	—	—	自動車・自動車部品	
SENSATA TECHNOLOGIES HOLDING	5	5	12	1,731	資本財	
HEICO CORP-CLASS A	0.13	1	32	4,667	資本財	
TREX COMPANY INC	1	1	11	1,624	資本財	
GLOBUS MEDICAL INC - A	3	3	27	3,984	ヘルスケア機器・サービス	
OGE ENERGY CORP	2	2	9	1,339	公益事業	
POLARIS INC	2	2	8	1,174	耐久消費財・アパレル	
ABBVIE INC	30	36	655	93,751	医薬品・バイオテクノロジー・ライフサイエンス	
TELEDYNE TECHNOLOGIES INC	0.58	1	57	8,278	テクノロジー・ハードウェアおよび機器	
SAREPTA THERAPEUTICS INC	1	1	9	1,316	医薬品・バイオテクノロジー・ライフサイエンス	

銘柄	株数	期首(前期末)	当期		業種等
		株数	評価額		
			外貨建金額	邦貨換算金額	
(アメリカ)	百株	百株	千アメリカドル	千円	
MACOM TECHNOLOGY SOLUTIONS H	0.71	0.71	7	1,073	半導体・半導体製造装置
BRUKER CORP	0.61	3	14	2,085	医薬品・バイオテクノロジー・ライフサイエンス
QUAKER CHEMICAL CORPORATION	0.41	0.41	4	619	素材
AAON INC	0.98	0.98	8	1,203	資本財
TESLA INC	48	58	1,511	216,368	自動車・自動車部品
CHENIERE ENERGY INC	3	4	109	15,656	エネルギー
RAYMOND JAMES FINANCIAL INC	2	3	52	7,582	金融サービス
ZOETIS INC	7	10	155	22,187	医薬品・バイオテクノロジー・ライフサイエンス
WEST PHARMACEUTICAL SERVICES	0.99	1	34	4,942	医薬品・バイオテクノロジー・ライフサイエンス
NEWS CORP - CLASS A	8	8	21	3,134	メディア・娯楽
LINCOLN ELECTRIC HOLDINGS	1	1	35	5,013	資本財
WATSCO INC	0.63	0.63	28	4,085	資本財
SNAP-ON INC	0.42	1	32	4,580	資本財
RYDER SYSTEM INC	0.54	0.54	7	1,075	運輸
REVVITY INC	2	2	23	3,389	医薬品・バイオテクノロジー・ライフサイエンス
CAPRI HOLDINGS LTD	0.75	9	13	1,908	耐久消費財・アパレル
MURPHY USA INC	0.6	0.6	29	4,176	一般消費財・サービス流通・小売り
CNH INDUSTRIAL NV	13	13	15	2,276	資本財
SCIENCE APPLICATIONS INTE	0.58	0.58	7	1,013	商業・専門サービス
BIO-TECHNE CORP	3	3	18	2,717	医薬品・バイオテクノロジー・ライフサイエンス
RH	0.13	0.13	2	342	一般消費財・サービス流通・小売り
ICU MEDICAL INC	0.24	0.24	3	471	ヘルスケア機器・サービス
JACK HENRY & ASSOCIATES INC	1	1	17	2,493	金融サービス
COLUMBUS MCKINNON CORP/NY	2	2	3	465	資本財
CHURCHILL DOWNS INC	1	1	14	2,102	消費者サービス
WORKDAY INC-CLASS A	3	3	94	13,525	ソフトウェア・サービス
SERVICENOW INC	3	4	422	60,443	ソフトウェア・サービス
UNIVERSAL HEALTH SERVICES-B	1	1	20	2,863	ヘルスケア機器・サービス
CORPAY INC	0.87	1	57	8,245	金融サービス
ALLEGION PLC	1	1	18	2,715	資本財
DARLING INGREDIENTS INC	3	3	10	1,477	食品・飲料・タバコ
ONE GAS INC	0.41	0.41	3	460	公益事業
CIVITAS RESOURCES INC	0.68	0.68	2	286	エネルギー
KNOWLES CORP	2	2	4	573	テクノロジー・ハードウェアおよび機器
CLEAN HARBORS INC	1	1	25	3,610	商業・専門サービス
ALPHABET INC-CL C	85	99	1,613	230,871	メディア・娯楽
UNITED RENTALS INC	1	1	82	11,858	資本財
AMERICAN AIRLINES GROUP INC	2	2	2	387	運輸
VOYA FINANCIAL INC	0.48	1	11	1,631	金融サービス
WESTLAKE CORP	0.52	0.52	4	705	素材
ANTERO RESOURCES CORP	8	8	28	4,058	エネルギー
IQVIA HOLDINGS INC	3	3	46	6,684	医薬品・バイオテクノロジー・ライフサイエンス
WESCO INTERNATIONAL INC	1	1	17	2,556	資本財
ALLY FINANCIAL INC	6	6	23	3,320	金融サービス
HILTON WORLDWIDE HOLDINGS IN	3	4	104	15,005	消費者サービス
DIAMONDBACK ENERGY INC	3	3	41	5,884	エネルギー
KEYSIGHT TECHNOLOGIES IN	3	3	54	7,778	テクノロジー・ハードウェアおよび機器
LIBERTY BROADBAND-C	2	2	16	2,313	メディア・娯楽
TAKE-TWO INTERACTIVE SOFTWARE	3	4	110	15,743	メディア・娯楽
SILGAN HOLDINGS INC	1	1	8	1,168	素材
PREMIER INC-CLASS A	3	3	6	889	ヘルスケア機器・サービス
OWENS CORNING	2	2	29	4,182	資本財

銘柄	柄	期首(前期末)	当		期		業	種	等	
		株	数	株	数	評				価
						外貨建金額				邦貨換算金額
(アメリカ)		百株		百株		千アメリカドル		千円		
NORWEGIAN CRUISE LINE HOLDIN		11		11		20		2,903	消費者サービス	
PALO ALTO NETWORKS INC		5		13		229		32,876	ソフトウェア・サービス	
SIGNET JEWELERS LTD		1		1		7		1,055	一般消費財・サービス流通・小売り	
SYNCHRONY FINANCIAL		10		10		54		7,786	金融サービス	
QORVO INC		1		1		8		1,281	半導体・半導体製造装置	
COLUMBIA SPORTSWEAR CO		0.61		0.61		4		575	耐久消費財・アパレル	
IONIS PHARMACEUTICALS INC		4		4		11		1,696	医薬品・バイオテクノロジー・ライフサイエンス	
CONMED CORP		0.29		0.29		1		211	ヘルスケア機器・サービス	
REPLIGEN CORP		0.92		0.92		13		1,912	医薬品・バイオテクノロジー・ライフサイエンス	
ARTHUR J GALLAGHER & CO		4		5		171		24,481	保険	
ACUITY INC		0.39		0.39		9		1,358	資本財	
JONES LANG LASALLE INC		0.84		0.84		18		2,704	不動産管理・開発	
ARAMARK		8		8		26		3,796	消費者サービス	
CITIZENS FINANCIAL GROUP		6		6		23		3,396	銀行	
LEAR CORP		0.53		0.53		4		647	自動車・自動車部品	
ALNYLAM PHARMACEUTICALS INC		2		2		65		9,304	医薬品・バイオテクノロジー・ライフサイエンス	
AXALTA COATING SYSTEMS LTD		1		13		42		6,120	素材	
ACADIA HEALTHCARE CO INC		1		1		4		574	ヘルスケア機器・サービス	
GREENBRIER COMPANIES INC		0.83		0.83		3		509	資本財	
IRONWOOD PHARMACEUTICALS INC		10		10		0.91648		131	医薬品・バイオテクノロジー・ライフサイエンス	
MERITAGE HOMES CORP		0.59		1		8		1,163	耐久消費財・アパレル	
ULTRAGENYX PHARMACEUTICAL IN		0.79		4		17		2,488	医薬品・バイオテクノロジー・ライフサイエンス	
SPROUTS FARMERS MARKET INC		1		3		59		8,563	生活必需品流通・小売り	
TARGA RESOURCES CORP		4		4		76		10,917	エネルギー	
ENERGIZER HOLDINGS INC		2		2		5		803	家庭用品・パーソナル用品	
CHEMOURS CO/THE		0.96		0.96		1		170	素材	
TOPBUILD CORP		0.9		0.9		27		3,895	耐久消費財・アパレル	
KRAFT HEINZ CO/THE		16		16		48		6,998	食品・飲料・タバコ	
MATTHEWS INTL CORP-CLASS A		0.88		0.88		1		258	商業・専門サービス	
PAYPAL HOLDINGS INC		16		18		122		17,546	金融サービス	
EPAM SYSTEMS INC		1		1		23		3,301	ソフトウェア・サービス	
PAYCOM SOFTWARE INC		1		1		34		4,913	商業・専門サービス	
ZILLOW GROUP INC - C		2		2		17		2,534	不動産管理・開発	
HEWLETT PACKARD ENTERPRISE		25		25		40		5,842	テクノロジー・ハードウェアおよび機器	
CDW CORP/DE		1		3		54		7,779	テクノロジー・ハードウェアおよび機器	
SPS COMMERCE INC		1		1		15		2,188	ソフトウェア・サービス	
SOLAREEDGE TECHNOLOGIES INC		0.28		8		9		1,361	半導体・半導体製造装置	
ARISTA NETWORKS INC		4		20		157		22,594	テクノロジー・ハードウェアおよび機器	
COGNEX CORP		3		3		9		1,332	テクノロジー・ハードウェアおよび機器	
TRANSUNION		3		3		25		3,599	商業・専門サービス	
GODADDY INC - CLASS A		2		2		49		7,100	ソフトウェア・サービス	
GRAPHIC PACKAGING HOLDING CO		7		7		18		2,700	素材	
VISTEON CORP		0.43		0.43		3		480	自動車・自動車部品	
WAYFAIR INC- CLASS A		0.47		0.47		1		197	一般消費財・サービス流通・小売り	
PAYLOCITY HOLDING CORP		0.93		0.93		17		2,508	商業・専門サービス	
VAIL RESORTS INC		0.63		0.63		8		1,262	消費者サービス	
BIO-RAD LABORATORIES-A		0.5		0.5		12		1,787	医薬品・バイオテクノロジー・ライフサイエンス	
INGEVITY CORP		1		1		3		545	素材	
DOMINO'S PIZZA INC		0.66		0.66		32		4,609	消費者サービス	
CHARTER COMMUNICATIONS INC-A		1		1		66		9,453	メディア・娯楽	
IDEXX LABORATORIES INC		1		1		63		9,024	ヘルスケア機器・サービス	
SMITH (A.O.) CORP		1		1		12		1,803	資本財	

銘柄	株数	期首(前期末)	当 期 末		業 種 等
		株数	評 価 額		
			外貨建金額	邦貨換算金額	
(アメリカ)	百株	百株	千アメリカドル	千円	
UGI CORP	9	9	31	4,439	公益事業
FORTIVE CORP	7	7	48	6,992	資本財
ATLASSIAN CORP-CL A	2	2	66	9,534	ソフトウェア・サービス
SS&C TECHNOLOGIES HOLDINGS	4	4	31	4,576	商業・専門サービス
HEALTHQUITY INC	0.5	2	21	3,058	ヘルスケア機器・サービス
WESTERN ALLIANCE BANCORP	1	1	8	1,266	銀行
FIVE BELOW	0.58	0.58	4	631	一般消費財・サービス流通・小売り
ASHLAND INC	0.75	0.75	4	572	素材
COTY INC-CL A	2	2	1	188	家庭用品・パーソナル用品
GUIDEWIRE SOFTWARE INC	0.98	1	39	5,636	ソフトウェア・サービス
YELP INC	1	1	4	673	メディア・娯楽
ADIENT PLC	0.76	0.76	0.97356	139	自動車・自動車部品
HOWMET AEROSPACE INC	8	8	108	15,588	資本財
ALCOA CORP	4	4	12	1,823	素材
LAMB WESTON HOLDINGS INC	3	3	19	2,747	食品・飲料・タバコ
REINSURANCE GROUP OF AMERICA	1	1	27	3,865	保険
TELEFLEX INC	0.76	0.76	10	1,475	ヘルスケア機器・サービス
HILTON GRAND VACATIONS INC	0.74	0.74	2	365	消費者サービス
TECHNIPFMC PLC	4	11	31	4,537	エネルギー
HERC HOLDINGS INC	0.24	0.24	2	382	資本財
KOSMOS ENERGY LTD	7	21	3	527	エネルギー
VEEVA SYSTEMS INC-CLASS A	3	3	69	9,939	ヘルスケア機器・サービス
TWILIO INC - A	2	2	25	3,587	ソフトウェア・サービス
CBOE GLOBAL MARKETS INC	1	1	31	4,474	金融サービス
SNAP INC - A	13	13	11	1,654	メディア・娯楽
DXC TECHNOLOGY CO	1	1	2	362	ソフトウェア・サービス
VALVOLINE INC	1	1	6	916	一般消費財・サービス流通・小売り
AMERICAN FINANCIAL GROUP INC	1	1	15	2,180	保険
ROLLINS INC	4	4	24	3,492	商業・専門サービス
XPO INC	1	1	18	2,627	運輸
FAIR ISAAC CORP	0.46	0.46	89	12,750	ソフトウェア・サービス
QUALYS INC	0.82	0.82	10	1,465	ソフトウェア・サービス
BAKER HUGHES CO	20	20	73	10,579	エネルギー
VARONIS SYSTEMS INC	1	1	7	1,108	ソフトウェア・サービス
OKTA INC	2	4	44	6,350	ソフトウェア・サービス
BRIGHTHOUSE FINANCIAL INC	1	1	7	1,117	保険
DUPONT DE NEMOURS INC	7	7	50	7,268	素材
ESSENT GROUP LTD	1	1	8	1,285	金融サービス
KNIGHT-SWIFT TRANSPORTATION	3	3	12	1,761	運輸
GLAUKOS CORP	1	1	12	1,748	ヘルスケア機器・サービス
COHERENT CORP	4	4	27	3,971	テクノロジー・ハードウェアおよび機器
BLOCK INC	11	11	66	9,487	金融サービス
VISTRA CORP	5	6	80	11,591	公益事業
INGERSOLL-RAND INC	7	7	57	8,194	資本財
KENNAMETAL INC	2	2	5	814	資本財
LUMENTUM HOLDINGS INC	1	1	6	958	テクノロジー・ハードウェアおよび機器
DENALI THERAPEUTICS INC	10	10	15	2,218	医薬品・バイオテクノロジー・ライフサイエンス
BRIGHT HORIZONS FAMILY SOLUT	0.65	0.65	7	1,113	消費者サービス
WINGSTOP INC	0.68	0.68	14	2,117	消費者サービス
PENUMBRA INC	0.78	0.78	23	3,329	ヘルスケア機器・サービス
BLACKLINE INC	1	1	4	690	ソフトウェア・サービス
HUBSPOT INC	0.96	0.96	57	8,250	ソフトウェア・サービス

銘柄	株数	期首(前期末)	当期末		業種等
		株数	評価額		
			外貨建金額	邦貨換算金額	
(アメリカ)	百株	百株	千アメリカドル	千円	
PURE STORAGE INC - CLASS A	4	9	40	5,819	テクノロジー・ハードウェアおよび機器
TYLER TECHNOLOGIES INC	0.59	0.89	47	6,756	ソフトウェア・サービス
GENTEX CORP	4	4	10	1,440	自動車・自動車部品
PTC INC	1	4	65	9,440	ソフトウェア・サービス
ZSCALER INC	1	2	45	6,465	ソフトウェア・サービス
EXPONENT INC	0.67	0.67	5	757	商業・専門サービス
BROADCOM INC	75	89	1,686	241,285	半導体・半導体製造装置
SITEONE LANDSCAPE SUPPLY INC	0.52	0.52	6	871	資本財
NVENT ELECTRIC PLC	4	4	22	3,222	資本財
CHAMPIONX CORP	1	1	2	397	エネルギー
WYNDHAM HOTELS & RESORTS INC	0.46	2	23	3,402	消費者サービス
EVERGY INC	3	3	21	3,058	公益事業
SIMPLY GOOD FOODS CO/THE	0.87	0.87	3	440	食品・飲料・タバコ
APTARGROUP INC	0.28	2	34	4,985	素材
PLANET FITNESS INC - CL A	0.56	2	23	3,308	消費者サービス
TRADE DESK INC/THE -CLASS A	7	9	52	7,570	メディア・娯楽
CRISPR THERAPEUTICS AG	0.76	0.76	2	425	医薬品・バイオテクノロジー・ライフサイエンス
INTELLIA THERAPEUTICS INC	0.88	26	21	3,136	医薬品・バイオテクノロジー・ライフサイエンス
ROCKET PHARMACEUTICALS INC	2	17	12	1,831	医薬品・バイオテクノロジー・ライフサイエンス
XENCOR INC	3	3	3	572	医薬品・バイオテクノロジー・ライフサイエンス
MOOG INC-CLASS A	0.67	0.67	11	1,619	資本財
STANDEX INTERNATIONAL CORP	0.22	0.22	3	437	資本財
ERIE INDEMNITY COMPANY-CL A	0.52	0.52	21	3,041	保険
DOCUSIGN INC	3	3	27	3,973	ソフトウェア・サービス
TELADOC HEALTH INC	31	13	9	1,423	ヘルスケア機器・サービス
EQUITABLE HOLDINGS INC	7	7	37	5,407	金融サービス
BURLINGTON STORES INC	1	1	23	3,415	一般消費財・サービス流通・小売り
KKR & CO INC	11	11	133	19,092	金融サービス
ELASTIC NV	1	1	12	1,821	ソフトウェア・サービス
OLLIE'S BARGAIN OUTLET HOLDI	0.39	2	24	3,470	一般消費財・サービス流通・小売り
ELANCO ANIMAL HEALTH INC	15	15	14	2,065	医薬品・バイオテクノロジー・ライフサイエンス
THE CIGNA GROUP	4	6	207	29,689	ヘルスケア機器・サービス
DELL TECHNOLOGIES -C	5	5	49	7,106	テクノロジー・ハードウェアおよび機器
CAESARS ENTERTAINMENT INC	7	7	19	2,749	消費者サービス
NUTANIX INC - A	3	3	22	3,255	ソフトウェア・サービス
MONGODB INC	1	1	22	3,197	ソフトウェア・サービス
FOX CORP - CLASS A	1	7	35	5,065	メディア・娯楽
FOX CORP - CLASS B	9	4	22	3,246	メディア・娯楽
AVISTA CORP	0.88	0.88	3	519	公益事業
DOW INC	11	11	33	4,782	素材
TENABLE HOLDINGS INC	6	6	20	3,005	ソフトウェア・サービス
ACI WORLDWIDE INC	4	4	21	3,067	ソフトウェア・サービス
ZOOM COMMUNICATIONS INC	3	3	27	3,943	ソフトウェア・サービス
SHAKE SHACK INC - CLASS A	1	1	13	1,957	消費者サービス
Q2 HOLDINGS INC	2	2	22	3,198	ソフトウェア・サービス
DROPBOX INC-CLASS A	2	2	6	978	ソフトウェア・サービス
STERIS PLC	2	2	51	7,385	ヘルスケア機器・サービス
UBER TECHNOLOGIES INC	32	37	294	42,114	運輸
AMICUS THERAPEUTICS INC	4	4	2	414	医薬品・バイオテクノロジー・ライフサイエンス
IRIDIUM COMMUNICATIONS INC	7	7	17	2,446	電気通信サービス
CORTEVA INC	11	11	71	10,253	素材
AMCOR PLC	34	34	33	4,834	素材

銘柄	柄	期首(前期末)	当 期 末		業 種 等	
		株 数	株 数	評 価 額		
				外貨建金額		邦貨換算金額
(アメリカ)		百株	百株	千アメリカドル	千円	
CROWDSTRIKE HOLDINGS INC - A		3	4	200	28,679	ソフトウェア・サービス
ARMSTRONG WORLD INDUSTRIES		1	1	17	2,555	資本財
BERRY GLOBAL GROUP INC		0.57	6	47	6,841	素材
TRADEWEB MARKETS INC-CLASS A		1	1	22	3,227	金融サービス
ROKU INC		2	2	14	2,016	メディア・娯楽
FABRINET		1	1	25	3,616	テクノロジー・ハードウェアおよび機器
ENCOMPASS HEALTH CORP		0.49	4	42	6,037	ヘルスケア機器・サービス
BOOZ ALLEN HAMILTON HOLDINGS		1	1	21	3,073	商業・専門サービス
LPL FINANCIAL HOLDINGS INC		0.94	1	47	6,825	金融サービス
ALAMO GROUP INC		0.18	0.18	3	439	資本財
DATADOG INC - CLASS A		4	6	62	8,894	ソフトウェア・サービス
LYFT INC-A		4	4	5	821	運輸
PINTEREST INC- CLASS A		7	13	34	4,901	メディア・娯楽
CABLE ONE INC		0.1	0.1	2	369	メディア・娯楽
CARVANA CO		2	2	54	7,769	一般消費財・サービス流通・小売り
CHEWY INC - CLASS A		—	4	14	2,062	一般消費財・サービス流通・小売り
ETSY INC		2	2	10	1,466	一般消費財・サービス流通・小売り
FLOOR & DECOR HOLDINGS INC-A		2	2	20	2,956	一般消費財・サービス流通・小売り
US FOODS HOLDING CORP		3	3	24	3,542	生活必需品流通・小売り
PERFORMANCE FOOD GROUP CO		2	2	17	2,554	生活必需品流通・小売り
BJ'S WHOLESALE CLUB HOLDINGS		2	2	28	4,007	生活必需品流通・小売り
ANTERO MIDSTREAM CORP		5	5	10	1,433	エネルギー
JANUS HENDERSON GROUP PLC		3	3	12	1,806	金融サービス
HAMILTON LANE INC-CLASS A		1	1	16	2,329	金融サービス
HOULIHAN LOKEY INC		0.78	0.78	12	1,784	金融サービス
AVANTOR INC		9	9	14	2,127	医薬品・バイオテクノロジー・ライフサイエンス
MODERNA INC		5	5	16	2,332	医薬品・バイオテクノロジー・ライフサイエンス
10X GENOMICS INC-CLASS A		1	1	1	147	医薬品・バイオテクノロジー・ライフサイエンス
ENVISTA HOLDINGS CORP		9	9	14	2,129	ヘルスケア機器・サービス
BLUEPRINT MEDICINES CORP		0.58	0.58	4	714	医薬品・バイオテクノロジー・ライフサイエンス
ADT INC		7	7	5	796	消費者サービス
PARSONS CORP		2	2	15	2,187	商業・専門サービス
DAYFORCE INC		6	2	16	2,352	商業・専門サービス
DYNATRACE INC		7	7	36	5,195	ソフトウェア・サービス
CLOUDFLARE INC - CLASS A		6	6	79	11,312	ソフトウェア・サービス
SMARTSHEET INC-CLASS A		0.75	—	—	—	ソフトウェア・サービス
APPFOLIO INC - A		—	0.56	13	1,880	ソフトウェア・サービス
CLEARWAY ENERGY INC-A		1	1	5	759	公益事業
RPM INTERNATIONAL INC		2	2	27	4,002	素材
MSA SAFETY INC		0.23	0.23	3	504	商業・専門サービス
ANNALY CAPITAL MANAGEMENT IN		11	11	22	3,165	金融サービス
AGNC INVESTMENT CORP		23	23	20	2,985	金融サービス
APELLIS PHARMACEUTICALS INC		0.97	0.97	1	243	医薬品・バイオテクノロジー・ライフサイエンス
BILL HOLDINGS INC		1	1	6	897	ソフトウェア・サービス
GENERAC HOLDINGS INC		1	1	18	2,687	資本財
MEDPACE HOLDINGS INC		0.65	0.65	19	2,817	医薬品・バイオテクノロジー・ライフサイエンス
AON PLC-CLASS A		3	4	146	21,001	保険
OTIS WORLDWIDE CORP		6	6	62	8,905	資本財
CARRIER GLOBAL CORP		13	20	122	17,546	資本財
FIVE9 INC		0.45	4	12	1,730	ソフトウェア・サービス
FRESHPET INC		0.64	0.64	4	688	食品・飲料・タバコ
CARLYLE GROUP INC/THE		5	5	23	3,297	金融サービス

銘柄	株数	期首(前期末)	当期		業種等
		株数	評価額		
			外貨建金額	邦貨換算金額	
(アメリカ)	百株	百株	千アメリカドル	千円	
CATALENT INC	2	—	—	—	医薬品・バイオテクノロジー・ライフサイエンス
ARROWHEAD PHARMACEUTICALS INC	2	2	2	400	医薬品・バイオテクノロジー・ライフサイエンス
ADVANCED DRAINAGE SYSTEMS INC	1	1	16	2,401	資本財
MATCH GROUP INC	2	2	7	1,093	メディア・娯楽
IAC INC	0.55	0.55	1	276	メディア・娯楽
SOMNIGROUP INTERNATIONAL INC	3	3	19	2,750	耐久消費財・アパレル
SHIFT4 PAYMENTS INC-CLASS A	—	1	11	1,615	金融サービス
VERTIV HOLDINGS CO-A	5	6	58	8,390	資本財
ZOOMINFO TECHNOLOGIES INC	1	1	1	234	メディア・娯楽
SNOWFLAKE INC-CLASS A	5	6	100	14,395	ソフトウェア・サービス
ALTAIR ENGINEERING INC - A	1	—	—	—	ソフトウェア・サービス
DUN & BRADSTREET HOLDINGS INC	7	7	6	945	商業・専門サービス
INARI MEDICAL INC	0.81	—	—	—	ヘルスケア機器・サービス
INSPIRE MEDICAL SYSTEMS INC	0.18	0.18	2	407	ヘルスケア機器・サービス
ROYALTY PHARMA PLC- CL A	11	11	36	5,243	医薬品・バイオテクノロジー・ライフサイエンス
UNITY SOFTWARE INC	4	4	9	1,296	ソフトウェア・サービス
WILLSCOT HOLDINGS CORP	3	3	9	1,328	資本財
VONTIER CORP	0.99	0.99	3	443	テクノロジー・ハードウェアおよび機器
PALANTIR TECHNOLOGIES INC-A	34	42	455	65,214	ソフトウェア・サービス
VIATRIS INC	26	26	21	3,029	医薬品・バイオテクノロジー・ライフサイエンス
ENPHASE ENERGY INC	1	1	8	1,198	半導体・半導体製造装置
DOORDASH INC - A	4	7	142	20,362	消費者サービス
AIRBNB INC-CLASS A	7	9	110	15,780	消費者サービス
AFFIRM HOLDINGS INC	2	5	25	3,676	金融サービス
REVOLUTION MEDICINES INC	5	5	19	2,837	医薬品・バイオテクノロジー・ライフサイエンス
ARES MANAGEMENT CORP - A	3	4	72	10,420	金融サービス
TORO CO	2	2	13	1,991	資本財
BENTLEY SYSTEMS INC-CLASS B	5	5	22	3,210	ソフトウェア・サービス
BOSTON BEER COMPANY INC-A	0.15	0.15	3	520	食品・飲料・タバコ
LESLIE'S INC	8	—	—	—	一般消費財・サービス流通・小売り
PINNACLE FINANCIAL PARTNERS	1	1	17	2,498	銀行
ALARM.COM HOLDINGS INC	1	1	6	1,000	ソフトウェア・サービス
CONCENTRIX CORP	0.8	0.8	4	585	商業・専門サービス
PROGYNY INC	1	1	3	511	ヘルスケア機器・サービス
YETI HOLDINGS INC	0.63	0.63	1	261	耐久消費財・アパレル
KINSALE CAPITAL GROUP INC	0.4	0.4	20	2,873	保険
AZEK CO INC/THE	6	6	33	4,865	資本財
API GROUP CORP	1	4	15	2,246	資本財
ARRAY TECHNOLOGIES INC	1	1	0.89376	127	資本財
ALBERTSONS COS INC - CLASS A	2	2	4	694	生活必需品流通・小売り
LANCASTER COLONY CORP	0.22	0.22	4	599	食品・飲料・タバコ
APA CORP	4	4	7	1,002	エネルギー
ROBLOX CORP -CLASS A	11	11	75	10,735	メディア・娯楽
LITHIA MOTORS INC	0.54	0.54	15	2,257	一般消費財・サービス流通・小売り
THOR INDUSTRIES INC	2	2	19	2,857	自動車・自動車部品
MARVELL TECHNOLOGY INC	13	15	91	13,110	半導体・半導体製造装置
HUNTSMAN CORP	1	1	1	225	素材
ARCOSA INC	1	1	10	1,532	資本財
MODINE MANUFACTURING CO	1	1	15	2,173	自動車・自動車部品
ALLISON TRANSMISSION HOLDING	0.5	2	18	2,657	資本財
BUILDERS FIRSTSOURCE INC	1	1	21	3,062	資本財
SEAGATE TECHNOLOGY HOLDINGS	3	3	32	4,670	テクノロジー・ハードウェアおよび機器

銘柄	柄	期首(前期末)	当 期		業 種 等	
		株 数	株 数	評 価 額		
				外貨建金額		邦貨換算金額
(アメリカ)		百株	百株	千円		
APPLIED INDUSTRIAL TECH INC		1	1	32	4,688	資本財
SHOALS TECHNOLOGIES GROUP -A		2	2	0.697	99	資本財
ORGANON & CO		1	1	1	279	医薬品・バイオテクノロジー・ライフサイエンス
MARA HOLDINGS INC		—	7	9	1,411	ソフトウェア・サービス
DT MIDSTREAM INC		2	2	21	3,043	エネルギー
CONFLUENT INC-CLASS A		6	6	16	2,320	ソフトウェア・サービス
DUOLINGO		0.34	1	47	6,762	消費者サービス
GXO LOGISTICS INC		4	4	14	2,124	運輸
UIPATH INC - CLASS A		6	6	7	1,109	ソフトウェア・サービス
JACKSON FINANCIAL INC-A		2	2	15	2,262	金融サービス
SENTINELONE INC -CLASS A		3	3	6	964	ソフトウェア・サービス
FLYWIRE CORP-VOTING		4	4	3	516	金融サービス
APPLOVIN CORP-CLASS A		3	3	104	14,912	ソフトウェア・サービス
XOMETRY INC-A		1	1	4	647	資本財
DOXIMITY INC-CLASS A		—	2	14	2,102	ヘルスケア機器・サービス
AGILON HEALTH INC		1	51	19	2,791	ヘルスケア機器・サービス
KYNDRYL HOLDINGS INC		2	2	8	1,277	ソフトウェア・サービス
RIVIAN AUTOMOTIVE INC-A		10	10	12	1,797	自動車・自動車部品
PACIRA BIOSCIENCES INC		1	1	4	639	医薬品・バイオテクノロジー・ライフサイエンス
COINBASE GLOBAL INC -CLASS A		3	3	74	10,649	金融サービス
LUCID GROUP INC		6	6	1	212	自動車・自動車部品
ROBINHOOD MARKETS INC - A		11	11	56	8,117	金融サービス
SOFI TECHNOLOGIES INC		18	18	22	3,259	金融サービス
APOLLO GLOBAL MANAGEMENT INC		6	8	110	15,797	金融サービス
FIRST CITIZENS BCSHS -CL A		0.16	0.16	28	4,100	銀行
WEBSTER FINANCIAL CORP		1	7	35	5,065	銀行
HYATT HOTELS CORP - CL A		0.7	0.7	7	1,130	消費者サービス
CONSTELLATION ENERGY		5	6	136	19,473	公益事業
MATADOR RESOURCES CO		1	1	5	781	エネルギー
INTRA-CELLULAR THERAPIES INC		1	—	—	—	医薬品・バイオテクノロジー・ライフサイエンス
WORKIVA INC		0.3	2	18	2,671	ソフトウェア・サービス
OLIN CORP		6	6	14	2,010	素材
WARNER BROS DISCOVERY INC		49	49	42	6,012	メディア・娯楽
ONEMAIN HOLDINGS INC		0.81	4	22	3,184	金融サービス
EXPAND ENERGY CORP		3	7	76	10,996	エネルギー
FLOWERS FOODS INC		1	1	2	375	食品・飲料・タバコ
CADENCE BANK		—	5	14	2,080	銀行
OLD NATIONAL BANCORP		—	8	16	2,396	銀行
HF SINCLAIR CORP		2	2	8	1,281	エネルギー
POPULAR INC		2	2	20	2,897	銀行
DIGITALOCEAN HOLDINGS INC		2	2	6	908	ソフトウェア・サービス
DRAFTKINGS INC-CL A		6	6	22	3,194	消費者サービス
BELLRING BRANDS INC		3	3	29	4,239	家庭用品・パーソナル用品
ROCKET LAB USA INC		9	9	20	2,880	資本財
AURORA INNOVATION INC		—	22	14	2,144	ソフトウェア・サービス
SONOCO PRODUCTS CO		1	1	5	723	素材
EVERCORE INC - A		0.69	0.69	13	1,957	金融サービス
QUIDELORTHO CORP		0.67	0.67	1	266	ヘルスケア機器・サービス
DIGITALBRIDGE GROUP INC		3	3	2	383	金融サービス
GITLAB INC-CL A		1	1	4	679	ソフトウェア・サービス
CHORD ENERGY CORP		2	2	20	2,915	エネルギー
OVINTIV INC		6	6	21	3,019	エネルギー

銘柄	株数	期首(前期末)	当期		業種等
		株数	評価額		
			外貨建金額	邦貨換算金額	
(アメリカ)	百株	百株	千アメリカドル	千円	
NEXSTAR MEDIA GROUP INC	0.24	0.24	3	518	メディア・娯楽
MAGNOLIA OIL & GAS CORP - A	3	3	7	1,082	エネルギー
RELiance INC	0.8	0.8	22	3,264	素材
AIR LEASE CORP	4	4	18	2,622	資本財
CARLISLE COS INC	0.8	0.8	30	4,366	資本財
TEXAS PACIFIC LAND CORP	0.24	0.4	53	7,646	エネルギー
JACOBS SOLUTIONS INC	1	1	19	2,818	商業・専門サービス
NATIONAL FUEL GAS CO	1	1	9	1,383	公益事業
BLUE OWL CAPITAL INC	14	14	26	3,721	金融サービス
SOUTHWEST GAS HOLDINGS INC	1	1	13	1,886	公益事業
PROSPERITY BANCSHARES INC	1	1	13	1,897	銀行
FNB CORP	12	12	16	2,335	銀行
SOUTHSTATE CORP	2	2	25	3,660	銀行
IDACORP INC	0.64	0.64	7	1,075	公益事業
BLACK HILLS CORP	4	4	27	3,951	公益事業
AVIENT CORP	3	3	10	1,532	素材
HOME BANCSHARES INC	—	4	12	1,835	銀行
NEW JERSEY RESOURCES CORP	0.75	0.75	3	530	公益事業
GLACIER BANCORP INC	1	1	8	1,183	銀行
HAWAIIAN ELECTRIC INDS	2	2	2	335	公益事業
RLI CORP	1	3	29	4,262	保険
CORE & MAIN INC-CLASS A	3	3	16	2,310	資本財
COREBRIDGE FINANCIAL INC	6	6	18	2,662	金融サービス
U-HAUL HOLDING CO-NON VOTING	0.63	0.63	3	495	運輸
ASPEN TECHNOLOGY INC	0.16	—	—	—	ソフトウェア・サービス
TOAST INC-CLASS A	8	8	30	4,362	金融サービス
ELF BEAUTY INC	1	1	8	1,154	家庭用品・パーソナル用品
LEONARDO DRS INC	1	1	6	877	資本財
REMITLY GLOBAL INC	1	1	3	537	金融サービス
GE HEALTHCARE TECHNOLOGY	7	7	50	7,247	ヘルスケア機器・サービス
SAMSARA INC-CL A	4	4	18	2,705	ソフトウェア・サービス
PROCORE TECHNOLOGIES INC	3	3	22	3,182	ソフトウェア・サービス
LINDE PLC	7	8	403	57,770	素材
COLUMBIA BANKING SYSTEM INC	5	5	12	1,812	銀行
FOX FACTORY HOLDING CORP	0.29	0.29	0.61364	87	自動車・自動車部品
LANTHEUS HOLDINGS INC	0.93	0.93	9	1,379	ヘルスケア機器・サービス
NEXTRACKER INC-CL A	0.78	0.78	3	472	資本財
KENVUE INC	38	38	88	12,622	家庭用品・パーソナル用品
ATLANTA BRAVES HOLDINGS IN-C	0.92	0.92	3	517	メディア・娯楽
LIBERTY MEDIA CORP-FORMULA-C	3	8	70	10,131	メディア・娯楽
WEATHERFORD INTERNATIONAL PL	2	2	8	1,215	エネルギー
EMCOR GROUP INC	0.89	0.89	35	5,102	資本財
CASEY'S GENERAL STORES INC	0.93	0.93	41	5,953	生活必需品流通・小売り
PRIMERICA INC	0.7	0.7	18	2,639	保険
MASTEC INC	0.36	1	19	2,812	資本財
LANDSTAR SYSTEM INC	0.2	0.2	2	400	運輸
SIMPSON MANUFACTURING CO INC	0.56	0.56	8	1,237	資本財
COMMERCIAL METALS CO	0.58	3	16	2,356	素材
SELECTIVE INSURANCE GROUP	0.63	5	47	6,859	保険
ATKORE INC	0.22	0.22	1	203	資本財
COMFORT SYSTEMS USA INC	0.69	0.69	25	3,714	資本財
CELSIUS HOLDINGS INC	2	2	10	1,490	食品・飲料・タバコ

銘柄	柄	期首(前期末)	当		期		業	種	等	
		株	数	株	数	評				価
						外貨建金額				邦貨換算金額
(アメリカ)		百株		百株		千円				
PBF ENERGY INC-CLASS A		0.61		6		10	1,505	エネルギー		
ENSIGN GROUP INC/THE		2		2		28	4,020	ヘルスケア機器・サービス		
NOBLE CORP PLC		0.62		2		4	601	エネルギー		
BOYD GAMING CORP		1		1		7	1,096	消費者サービス		
TAYLOR MORRISON HOME CORP		0.72		0.72		4	599	耐久消費財・アパレル		
VALARIS LTD		0.9		0.9		2	417	エネルギー		
BADGER METER INC		0.2		0.2		4	622	テクノロジー・ハードウェアおよび機器		
NATERA INC		2		2		35	5,084	医薬品・バイオテクノロジー・ライフサイエンス		
ELEMENT SOLUTIONS INC		3		3		7	1,043	素材		
TD SYNnex CORP		0.57		2		27	3,869	テクノロジー・ハードウェアおよび機器		
XPLR INFRASTRUCTURE LP		0.7		0.7	0.6013		86	公益事業		
CASELLA WASTE SYSTEMS INC-A		2		2		31	4,492	商業・専門サービス		
ZURN ELKAY WATER SOLUTIONS C		2		2		6	989	資本財		
CRANE CO		0.65		0.65		9	1,390	資本財		
ACADEMY SPORTS & OUTDOORS IN		1		1		4	631	一般消費財・サービス流通・小売り		
ASBURY AUTOMOTIVE GROUP		0.25		0.25		5	792	一般消費財・サービス流通・小売り		
SUMMIT MATERIALS INC -CL A		1		—		—	—	素材		
CHOICE HOTELS INTL INC		0.5		0.5		6	902	消費者サービス		
BOISE CASCADE CO		0.57		0.57		5	783	資本財		
MUELLER INDUSTRIES INC		1		2		17	2,488	資本財		
MERIT MEDICAL SYSTEMS INC		0.46		0.46		4	623	ヘルスケア機器・サービス		
INSIGHT ENTERPRISES INC		0.36		0.36		4	708	テクノロジー・ハードウェアおよび機器		
ESAB CORP		0.45		3		43	6,233	資本財		
DIODES INC		1		1		6	875	半導体・半導体製造装置		
BELDEN INC		0.61		0.61		6	884	テクノロジー・ハードウェアおよび機器		
MR COOPER GROUP INC		—		1		19	2,832	金融サービス		
H. B. FULLER CO.		0.78		0.78		4	614	素材		
FRANKLIN ELECTRIC CO INC		1		1		13	1,956	資本財		
FIRSTCASH HOLDINGS INC		1		1		20	2,921	金融サービス		
ENDEAVOR GROUP HOLD-CLASS A		3		—		—	—	メディア・娯楽		
RYAN SPECIALTY HOLDINGS INC		0.6		3		23	3,345	保険		
FEDERAL SIGNAL CORP		0.57		0.57		4	625	資本財		
TRINET GROUP INC		0.39		0.39		3	432	商業・専門サービス		
DOUBLEVERIFY HOLDINGS INC		1		1		2	352	ソフトウェア・サービス		
INSTALLED BUILDING PRODUCTS		0.78		0.78		13	1,900	耐久消費財・アパレル		
GROUP 1 AUTOMOTIVE INC		0.12		0.12		4	698	一般消費財・サービス流通・小売り		
CHAMPION HOMES INC		0.79		0.79		6	966	耐久消費財・アパレル		
INSPERITY INC		0.54		0.54		4	604	商業・専門サービス		
ASSURED GUARANTY LTD		0.71		0.71		6	879	保険		
VAXCYTE INC		3		3		12	1,837	医薬品・バイオテクノロジー・ライフサイエンス		
LCI INDUSTRIES		0.52		0.52		4	595	自動車・自動車部品		
BRINK'S CO/THE		0.74		0.74		6	962	商業・専門サービス		
FRONTIER COMMUNICATIONS PARE		3		3		12	1,844	電気通信サービス		
ACADIA PHARMACEUTICALS INC		4		4		7	1,042	医薬品・バイオテクノロジー・ライフサイエンス		
ALLETE INC		0.54		0.54		3	504	公益事業		
SELECT MEDICAL HOLDINGS CORP		5		5		8	1,233	ヘルスケア機器・サービス		
CACTUS INC - A		2		2		9	1,397	エネルギー		
TRI POINTE HOMES INC		1		1		3	481	耐久消費財・アパレル		
FTAI AVIATION LTD		1		1		16	2,306	資本財		
SPIRE INC		0.51		0.51		3	568	公益事業		
UMB FINANCIAL CORP		—		2		25	3,683	銀行		
PENNYMAC FINANCIAL SERVICES		0.88		0.88		8	1,197	金融サービス		

銘柄	株数	期首(前期末)	当期		業種等
		株数	評価額		
			外貨建金額	邦貨換算金額	
(アメリカ)	百株	百株	千アメリカドル	千円	
COCA-COLA CONSOLIDATED INC	0.06	0.06	8	1,193	食品・飲料・タバコ
MOELIS & CO - CLASS A	0.72	0.72	3	542	金融サービス
HECLA MINING CO	29	29	17	2,499	素材
SERVISFIRST BANCSHARES INC	0.62	0.62	4	636	銀行
ALBANY INTL CORP-CL A	0.71	0.71	4	665	資本財
TEXAS CAPITAL BANCSHARES INC	1	1	10	1,434	銀行
INSMED INC	5	3	22	3,167	医薬品・バイオテクノロジー・ライフサイエンス
DYCOM INDUSTRIES INC	—	0.74	12	1,741	資本財
PERMIAN RESOURCES CORP	9	9	10	1,573	エネルギー
MGE ENERGY INC	0.96	0.96	8	1,247	公益事業
AMERIS BANCORP	2	2	12	1,796	銀行
TOPGOLF CALLAWAY BRANDS CORP	4	4	3	486	耐久消費財・アパレル
TRANSMEDICS GROUP INC	1	1	10	1,469	ヘルスケア機器・サービス
NORTHERN OIL AND GAS INC	1	1	3	516	エネルギー
WALKER & DUNLOP INC	3	0.53	4	581	金融サービス
CARPENTER TECHNOLOGY	0.9	0.9	17	2,568	素材
PEABODY ENERGY CORP	1	1	2	290	エネルギー
CYTOKINETICS INC	0.89	0.89	3	513	医薬品・バイオテクノロジー・ライフサイエンス
CSW INDUSTRIALS INC	0.17	1	33	4,722	資本財
WERNER ENTERPRISES INC	3	3	8	1,271	運輸
IONQ INC	—	4	13	1,868	テクノロジー・ハードウェアおよび機器
ENPRO INC	0.8	0.8	11	1,707	資本財
LIBERTY ENERGY INC	5	5	6	945	エネルギー
PLEXUS CORP	1	1	13	1,937	テクノロジー・ハードウェアおよび機器
ATRICURE INC	1	1	6	927	ヘルスケア機器・サービス
INNOSPEC INC	0.42	0.42	3	542	素材
CVB FINANCIAL CORP	1	1	3	535	銀行
ARTISAN PARTNERS ASSET MA -A	1	1	4	643	金融サービス
PROGRESS SOFTWARE CORP	0.72	0.72	4	608	ソフトウェア・サービス
GMS INC	1	1	10	1,515	資本財
UNIFIRST CORP/MA	0.22	0.22	3	555	商業・専門サービス
CORE NATURAL RESOURCES INC	0.44	0.44	3	473	エネルギー
CBIZ INC	1	1	9	1,368	商業・専門サービス
ENVESTNET INC	1	—	—	—	ソフトウェア・サービス
AXOS FINANCIAL INC	1	1	10	1,458	銀行
KADANT INC	0.14	0.14	4	632	資本財
PACIFIC PREMIER BANCORP INC	4	4	8	1,218	銀行
ATLANTIC UNION BANKSHARES CO	—	3	8	1,242	銀行
RED ROCK RESORTS INC-CLASS A	1	1	6	999	消費者サービス
ALPHA METALLURGICAL RESOURCE	0.16	0.16	2	296	素材
CHARGEPOINT HOLDINGS INC	15	15	1	143	資本財
GIBRALTAR INDUSTRIES INC	0.77	0.77	4	582	資本財
CENTURY COMMUNITIES INC	0.78	0.78	4	628	耐久消費財・アパレル
KNIFE RIVER CORP	—	1	12	1,794	素材
STEPAN CO	0.45	0.45	2	313	素材
CHESAPEAKE UTILITIES CORP	2	0.58	7	1,108	公益事業
HELIOS TECHNOLOGIES INC	0.88	0.88	2	350	資本財
SJW GROUP	3	3	19	2,738	公益事業
SEACOAST BANKING CORP/FL	1	1	3	488	銀行
AAR CORP	1	1	6	881	資本財
GREIF INC-CL A	0.5	0.5	2	384	素材
PJT PARTNERS INC - A	1	1	21	3,116	金融サービス

銘柄	柄	期首(前期末)	当 期 末		業 種 等	
		株 数	株 数	評 価 額		
				外貨建金額		邦貨換算金額
(アメリカ)		百株	百株	千アメリカドル	千円	
XENON PHARMACEUTICALS INC		2	2	10	1,508	医薬品・バイオテクノロジー・ライフサイエンス
STERLING INFRASTRUCTURE INC		1	1	22	3,280	資本財
TOWNE BANK		3	3	10	1,478	銀行
VERACYTE INC		2	2	8	1,145	医薬品・バイオテクノロジー・ライフサイエンス
GRIFFON CORP		1	1	7	1,028	資本財
PRIMORIS SERVICES CORP		1	1	8	1,148	資本財
SUPERNUS PHARMACEUTICALS INC		2	2	6	906	医薬品・バイオテクノロジー・ライフサイエンス
COHEN & STEERS INC		1	1	13	1,990	金融サービス
OPENLANE INC		3	3	6	863	商業・専門サービス
CSG SYSTEMS INTL INC		1	1	8	1,268	商業・専門サービス
WESBANCO INC		1	1	3	572	銀行
INDEPENDENT BANK GROUP INC		0.92	—	—	—	銀行
OFG BANCORP		1	1	4	605	銀行
EPLUS INC		0.58	0.58	3	519	テクノロジー・ハードウェアおよび機器
TPG INC		2	2	9	1,377	金融サービス
AVIDXCHANGE HOLDINGS INC		6	6	4	688	金融サービス
ADDUS HOMECARE CORP		0.37	0.37	3	527	ヘルスケア機器・サービス
FEDERAL AGRIC MTG CORP-CL C		0.45	0.45	7	1,138	金融サービス
NORTHWEST NATURAL HOLDING CO		1	1	7	1,132	公益事業
TRUSTMARK CORP		3	3	10	1,561	銀行
TRONOX HOLDINGS PLC		3	3	1	267	素材
VIRTUS INVESTMENT PARTNERS		0.39	0.39	6	875	金融サービス
MIDDLESEX WATER CO		5	0.72	4	638	公益事業
CREDO TECHNOLOGY GROUP HOLDI		—	3	14	2,123	半導体・半導体製造装置
TENNANT CO		0.4	0.4	2	413	資本財
CANNAE HOLDINGS INC		3	20	36	5,175	金融サービス
LA-Z-BOY INC		1	1	4	584	耐久消費財・アパレル
HEARTLAND FINANCIAL USA INC		2	—	—	—	銀行
FIRST BANCORP/NC		1	1	5	746	銀行
UPF TECHNOLOGIES INC		0.25	0.25	5	740	ヘルスケア機器・サービス
CLEARWATER ANALYTICS HDS-A		8	8	19	2,757	ソフトウェア・サービス
FB FINANCIAL CORP		2	2	11	1,658	銀行
STOCK YARDS BANCORP INC		5	2	16	2,327	銀行
PENGUIN SOLUTIONS INC		10	10	17	2,440	半導体・半導体製造装置
LEMAITRE VASCULAR INC		0.58	0.58	5	761	ヘルスケア機器・サービス
S & T BANCORP INC		7	7	27	3,888	銀行
METHODE ELECTRONICS INC		3	—	—	—	テクノロジー・ハードウェアおよび機器
TRICO BANCSHARES		6	6	26	3,746	銀行
HORACE MANN EDUCATORS		2	2	10	1,449	保険
FIRST BUSEY CORP		4	4	8	1,226	銀行
VERITEX HOLDINGS INC		4	4	9	1,406	銀行
UTZ BRANDS INC		2	2	3	429	食品・飲料・タバコ
SANDY SPRING BANCORP INC		3	—	—	—	銀行
TRIMAS CORP		6	6	14	2,044	素材
DUTCH BROS INC-CLASS A		—	2	15	2,288	消費者サービス
HIMS & HERS HEALTH INC		—	5	15	2,170	ヘルスケア機器・サービス
OCEANFIRST FINANCIAL CORP		5	5	8	1,208	銀行
WARBY PARKER INC-CLASS A		2	2	4	646	一般消費財・サービス流通・小売り
SAFETY INSURANCE GROUP INC		1	1	8	1,241	保険
EMPLOYERS HOLDINGS INC		5	6	33	4,857	保険
WINMARK CORP		0.08	0.08	2	414	一般消費財・サービス流通・小売り
NATIONAL BANK HOLD-CL A		1	1	4	572	銀行

銘柄	柄	期首(前期末)	当 期 末		業 種 等	
		株 数	株 数	評 価 額		
				外貨建金額		邦貨換算金額
(アメリカ)		百株	百株	千アメリカドル	千円	
DRIVEN BRANDS HOLDINGS INC		6	6	10	1,441	商業・専門サービス
BERKSHIRE HILLS BANCORP INC		11	11	28	4,091	銀行
NUVALENT INC-A		0.7	0.7	5	741	医薬品・バイオテクノロジー・ライフサイエンス
ORIGIN BANCORP INC		2	2	9	1,316	銀行
PAR TECHNOLOGY CORP/DEL		1	1	6	978	テクノロジー・ハードウェアおよび機器
PEOPLES BANCORP INC		8	8	24	3,499	銀行
SOUTHSIDE BANCSHARES INC		6	6	18	2,637	銀行
P10 INC-A		26	26	29	4,286	金融サービス
RITHM CAPITAL CORP		10	10	11	1,585	金融サービス
BLACKSTONE MORTGAGE TRU-CL A		3	3	6	978	金融サービス
ARBOR REALTY TRUST INC		1	1	2	311	金融サービス
APOLLO COMMERCIAL REAL ESTAT		2	2	2	387	金融サービス
TWO HARBORS INVESTMENT CORP		2	2	2	356	金融サービス
LADDER CAPITAL CORP-REIT		6	6	6	988	金融サービス
ADMA BIOLOGICS INC		11	11	25	3,713	医薬品・バイオテクノロジー・ライフサイエンス
ANGI INC		—	0.28	0.35112	50	メディア・娯楽
STARWOOD PROPERTY TRUST INC		3	3	6	980	金融サービス
BRISTOW GROUP INC		4	4	13	1,953	エネルギー
CUSTOM TRUCK ONE SOURCE INC		38	38	16	2,345	資本財
DONEGAL GROUP INC-CL A		27	7	13	1,978	保険
ENNIS INC		13	13	23	3,359	商業・専門サービス
EUROPEAN WAX CENTER INC-A		26	—	—	—	消費者サービス
NATIONAL HEALTHCARE CORP		1	1	16	2,350	ヘルスケア機器・サービス
WK KELLOGG CO		0.41	0.41	0.74784	107	食品・飲料・タバコ
VESTIS CORP		0.6	0.6	0.5292	75	商業・専門サービス
VERALTO CORP		3	6	56	8,139	商業・専門サービス
STURM RUGER & CO INC		5	5	20	2,991	耐久消費財・アパレル
USANA HEALTH SCIENCES INC		5	5	14	2,074	家庭用品・パーソナル用品
TKO GROUP HOLDINGS INC		1	1	27	3,911	メディア・娯楽
BUNGE GLOBAL SA		2	2	19	2,833	食品・飲料・タバコ
CAVA GROUP INC		2	2	18	2,683	消費者サービス
LIBERTY GLOBAL LTD-C		4	17	18	2,705	電気通信サービス
ARCADIUM LITHIUM PLC		7	—	—	—	素材
SOLVENTUM CORP		1	1	10	1,459	ヘルスケア機器・サービス
GE VERNOVA INC		4	5	202	28,993	資本財
REDDIT INC-CL A		—	1	16	2,409	メディア・娯楽
CRH PLC		12	12	115	16,550	素材
LABCORP HOLDINGS INC		1	1	25	3,696	ヘルスケア機器・サービス
GRAIL INC		0.32	0.32	1	172	医薬品・バイオテクノロジー・ライフサイエンス
SMURFIT WESTROCK PLC		10	10	44	6,318	素材
FERGUSON ENTERPRISES INC		3	3	62	9,000	資本財
FLUTTER ENTERTAINMENT PLC-DI		3	4	109	15,654	消費者サービス
SIRIUS XM HOLDINGS INC		2	2	5	761	メディア・娯楽
AMENTUM HOLDINGS INC		1	1	3	499	商業・専門サービス
TE CONNECTIVITY PLC		4	6	92	13,288	テクノロジー・ハードウェアおよび機器
BLACKROCK INC		2	2	273	39,206	金融サービス
EVERUS CONSTRUCTION GROUP		—	0.52	2	304	資本財
MAGNERA CORP		—	16	24	3,507	素材
CONCENTRA GROUP HOLDINGS PAR		—	4	8	1,274	ヘルスケア機器・サービス
TALEN ENERGY CORP		—	1	21	3,019	公益事業
APTIV PLC		—	4	22	3,214	自動車・自動車部品

銘柄		期首(前期末)	当 期 末		業 種 等
		株 数	株 数	評 価 額	
				外貨建金額 邦貨換算金額	
(アメリカ) SANDISK CORP		百株 —	百株 2	千アメリカドル 千円 7 1,118	テクノロジー・ハードウェアおよび機器
合 計	株 数 ・ 金 額	7,961	9,398	101,954 14,590,770	
	銘柄 数 < 比 率 >	1,209	1,221	— <93.3%>	

(注) 邦貨換算金額は、期末の時価をわが国の対顧客電信売買相場の仲値により邦貨換算したものです。
(注) 邦貨換算金額欄の< >内は、純資産総額に対する各国別株式評価額の比率。

外国投資信託証券

銘柄	期首(前期末)		当 期 末		
	口 数	口 数	評 価 額		比 率
			外貨建金額	邦貨換算金額	
(アメリカ)	千口	千口	千アメリカドル	千円	%
HEALTHPEAK PROPERTIES INC	0.95	0.95	17	2,557	0.0
MACERICH CO/THE	0.711	0.711	10	1,492	0.0
ACADIA REALTY TRUST	0.228	0.228	4	639	0.0
AGREE REALTY CORP	—	0.22	16	2,401	0.0
ALEXANDER'S INC	0.018	0.018	3	519	0.0
ALEXANDRIA REAL ESTATE EQUIT	0.25	0.25	19	2,764	0.0
PROLOGIS INC	1	1	205	29,361	0.2
CAMDEN PROPERTY TRUST	0.166	0.166	18	2,708	0.0
NNN REIT INC	—	0.46	18	2,696	0.0
COUSINS PROPERTIES INC	0.142	0.142	3	562	0.0
DIGITAL REALTY TRUST INC	0.52	0.693	106	15,248	0.1
EASTGROUP PROPERTIES INC	0.02	0.02	3	466	0.0
EQUITY LIFESTYLE PROPERTIES	0.185	0.185	11	1,678	0.0
ESSEX PROPERTY TRUST INC	0.137	0.137	37	5,423	0.0
EXTRA SPACE STORAGE INC	0.352	0.352	49	7,146	0.0
FEDERAL REALTY INVS TRUST	0.14	0.14	13	1,913	0.0
FIRST INDUSTRIAL REALTY TR	0.133	0.133	6	906	0.0
WELLTOWER INC	0.932	1	211	30,236	0.2
HIGHWOODS PROPERTIES INC	0.313	0.313	8	1,267	0.0
KILROY REALTY CORP	0.087	0.087	2	405	0.0
KITE REALTY GROUP TRUST	0.142	0.142	3	444	0.0
BXP INC	0.434	0.434	28	4,101	0.0
MEDICAL PROPERTIES TRUST INC	2	2	13	1,908	0.0
MID-AMERICA APARTMENT COMM	0.243	0.243	38	5,545	0.0
OMEGA HEALTHCARE INVESTORS	0.093	0.634	23	3,434	0.0
REALTY INCOME CORP	1	1	93	13,396	0.1
REGENCY CENTERS CORP	0.495	0.495	35	5,061	0.0
SL GREEN REALTY CORP	0.252	0.252	13	1,964	0.0
SUN COMMUNITIES INC	0.172	0.172	21	3,007	0.0
SUNSTONE HOTEL INVESTORS INC	0.425	0.425	3	490	0.0
TANGER INC	0.167	0.167	5	762	0.0
CUBESMART	0.333	0.333	13	1,903	0.0
UDR INC	0.44	0.44	18	2,617	0.0
VENTAS INC	0.563	1	75	10,788	0.1
ELME COMMUNITIES	0.536	0.536	8	1,198	0.0
UMH PROPERTIES INC	0.612	0.612	10	1,525	0.0
CENTERSPACE	0.125	0.125	7	1,067	0.0
DOUGLAS EMMETT INC	0.251	0.251	3	507	0.0
RAYONIER INC	0.26	0.271	6	960	0.0
PIEDMONT OFFICE REALTY TRU-A	1	1	8	1,253	0.0
WEYERHAEUSER CO	1	1	33	4,729	0.0
AMERICAN ASSETS TRUST INC	0.169	0.169	3	450	0.0
AMERICAN TOWER CORP	0.824	0.946	199	28,553	0.2

銘 柄	期首(前期末)		当 期 末			
	口 数	口 数	評 価 額		比 率	
			外貨建金額	邦貨換算金額		
(アメリカ)	千口	千口	千アメリカドル	千円	%	
STAG INDUSTRIAL INC	0.084	0.084	2	398	0.0	
SABRA HEALTH CARE REIT INC	0.426	0.426	7	1,066	0.0	
HEALTHCARE REALTY TRUST INC	0.447	2	36	5,276	0.0	
WP CAREY INC	0.617	0.617	37	5,360	0.0	
RYMAN HOSPITALITY PROPERTIES	0.07	0.07	6	868	0.0	
TERRENO REALTY CORP	0.204	0.204	11	1,664	0.0	
POTLATCHDELTIC CORP	0.234	0.234	9	1,307	0.0	
ARMADA HOFFLER PROPERTIES IN	0.833	0.833	5	808	0.0	
REXFORD INDUSTRIAL REALTY IN	0.588	0.588	19	2,840	0.0	
AMERICAN HOMES 4 RENT- A	0.441	0.441	16	2,331	0.0	
BRIXMOR PROPERTY GROUP INC	—	0.8	20	2,941	0.0	
GAMING AND LEISURE PROPERTIE	0.194	0.768	37	5,388	0.0	
INDEPENDENCE REALTY TRUST IN	1	1	21	3,041	0.0	
IRON MOUNTAIN INC	0.585	0.585	49	7,142	0.0	
LAMAR ADVERTISING CO-A	0.155	0.155	17	2,489	0.0	
EQUINIX INC	0.148	0.17	138	19,881	0.1	
PARAMOUNT GROUP INC	0.604	0.604	2	372	0.0	
EASTERLY GOVERNMENT PROPERTI	0.654	0.654	5	766	0.0	
UNITI GROUP INC	0.825	0.825	3	566	0.0	
NEXPOINT RESIDENTIAL	0.667	0.667	24	3,495	0.0	
CROWN CASTLE INC	0.836	0.836	84	12,053	0.1	
GLOBAL NET LEASE INC	2	2	21	3,087	0.0	
COMMUNITY HEALTHCARE TRUST I	0.251	0.251	3	564	0.0	
PARK HOTELS & RESORTS INC	0.697	0.697	6	996	0.0	
EQUITY RESIDENTIAL	0.385	0.828	57	8,212	0.1	
INVITATION HOMES INC	0.757	0.757	25	3,669	0.0	
JBG SMITH PROPERTIES	0.489	0.489	7	1,026	0.0	
ALEXANDER & BALDWIN INC	1	1	23	3,402	0.0	
VICI PROPERTIES INC	1	2	79	11,325	0.1	
AMERICOLD REALTY TRUST INC	0.482	0.482	9	1,389	0.0	
ESSENTIAL PROPERTIES REALTY	—	0.442	13	1,994	0.0	
PLYMOUTH INDUSTRIAL REIT INC	0.348	0.348	5	727	0.0	
SBA COMMUNICATIONS CORP	0.257	0.257	57	8,195	0.1	
NETSTREIT CORP	0.439	0.439	6	980	0.0	
OUTFRONT MEDIA INC	0.296	0.293	4	628	0.0	
INVENTRUST PROPERTIES CORP	0.13	0.13	3	513	0.0	
MILLROSE PROPERTIES	—	0.184	4	659	0.0	
HOST HOTELS & RESORTS INC	0.896	0.896	12	1,786	0.0	
PUBLIC STORAGE	0.29	0.29	85	12,192	0.1	
SIMON PROPERTY GROUP INC	0.56	0.56	87	12,518	0.1	
VORNADO REALTY TRUST	0.127	0.127	4	645	0.0	
KIMCO REALTY CORP	1	1	34	4,908	0.0	
AVALONBAY COMMUNITIES INC	0.266	0.266	54	7,869	0.1	
合 計	口 数 ・ 金 額	43	52	2,609	373,431	
銘 柄 数 < 比 率 >		81	86	—	<2.4%>	

(注) 邦貨換算金額は、期末の時価をわが国の対顧客電信売買相場の仲値により邦貨換算したものです。

(注) 比率および合計欄の< >内は、純資産総額に対する評価額の比率。

先物取引の銘柄別期末残高

銘柄別			当 期	末
			買 建 額	売 建 額
外国	株式先物取引	SP500MIC2506	百万円 670	百万円 —

(注) 邦貨換算金額は、期末の時価をわが国の対顧客電信売買相場の仲値により邦貨換算したものです。

○投資信託財産の構成

(2025年4月25日現在)

項 目	当 期	末
	評 価 額	比 率
株式	千円 14,590,770	% 93.2
投資証券	373,431	2.4
コール・ローン等、その他	693,167	4.4
投資信託財産総額	15,657,368	100.0

(注) 期末における外貨建純資産（15,630,005千円）の投資信託財産総額（15,657,368千円）に対する比率は99.8%です。

(注) 外貨建資産は、期末の時価をわが国の対顧客電信売買相場の仲値により邦貨換算したものです。なお、期末における邦貨換算レートは以下の通りです。

1 アメリカドル＝143.11円			
------------------	--	--	--

○資産、負債、元本及び基準価額の状況 (2025年4月25日現在)

項 目	当 期 末
	円
(A) 資産	15,651,533,882
コール・ローン等	536,609,502
株式(評価額)	14,590,770,853
投資証券(評価額)	373,431,551
未収入金	7,290,924
未収配当金	8,973,189
未収利息	132
差入委託証拠金	134,457,731
(B) 負債	20,204,591
未払金	11,101,498
未払解約金	9,103,093
(C) 純資産総額(A－B)	15,631,329,291
元本	12,993,659,208
次期繰越損益金	2,637,670,083
(D) 受益権総口数	12,993,659,208口
1万口当たり基準価額(C／D)	12,030円

<注記事項>

①期首元本額 10,748,064,663円
期中追加設定元本額 2,461,672,542円
期中一部解約元本額 216,077,997円
また、1口当たり純資産額は、期末1.2030円です。

②期末における元本の内訳（当親投資信託を投資対象とする投資信託ごとの元本額）
eMAXIS Slim 全米株式 12,993,659,208円

【お 知 ら せ】

- ①投資信託及び投資法人に関する法律第14条の改正に伴い、記載変更を行い、信託約款に所要の変更を行いました。
(2025年4月1日)
- ②実施済みで不要となった商号変更にかかる予定記載を削除するため、信託約款に所要の変更を行いました。
(2025年4月1日)

○損益の状況 (2024年10月26日～2025年4月25日)

項 目	当 期
	円
(A) 配当等収益	98,330,425
受取配当金	89,479,286
受取利息	8,920,529
その他収益金	7,625
支払利息	△ 77,015
(B) 有価証券売買損益	△2,084,310,255
売買益	500,504,103
売買損	△2,584,814,358
(C) 先物取引等取引損益	△ 33,352,959
取引益	50,624,461
取引損	△ 83,977,420
(D) 保管費用等	△ 2,434,665
(E) 当期損益金(A＋B＋C＋D)	△2,021,767,454
(F) 前期繰越損益金	3,788,919,276
(G) 追加信託差損益金	940,574,591
(H) 解約差損益金	△ 70,056,330
(I) 計(E＋F＋G＋H)	2,637,670,083
次期繰越損益金(I)	2,637,670,083

- (注) (B)有価証券売買損益および(C)先物取引等取引損益は期末の評価換えによるものを含みます。
- (注) (G)追加信託差損益金とあるのは、信託の追加設定の際、追加設定をした価額から元本を差し引いた差額分をいいます。
- (注) (H)解約差損益金とあるのは、中途解約の際、元本から解約価額を差し引いた差額分をいいます。