

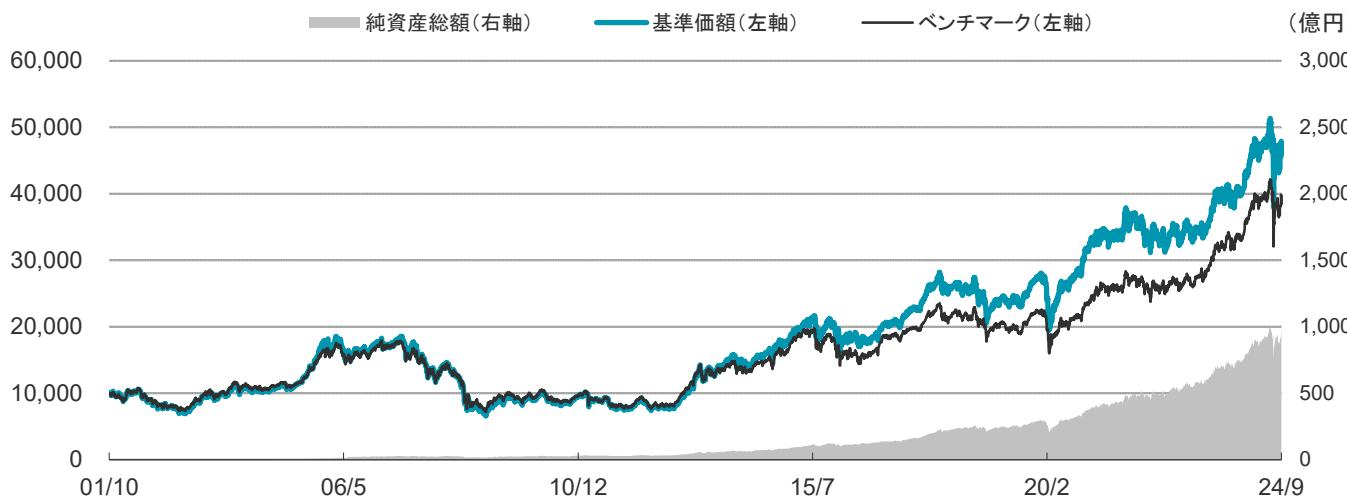
## 年金積立 Jグロース (愛称: つみたてJグロース)

設定日: 2001年10月31日 償還日: 無期限 決算日: 原則6月25日  
収益分配: 決算日毎 基準価額: 45,716円 純資産総額: 950.33億円

※当レポートでは基準価額および分配金を1万口当たりで表示しています。  
※当レポートのグラフ、数値等は過去のものであり、将来の運用成果等を約束するものではありません。  
※当レポート中の各数値は四捨五入して表示している場合がありますので、それを用いて計算すると誤差が生じることがあります。

## 運用実績

## 基準価額の推移



※ベンチマークは「TOPIX(東証株価指数)配当込み」です。  
※基準価額は、信託報酬(後述の「手数料等の概要」参照)控除後の値です。  
※基準価額の推移は、分配金(税引前)を再投資したものを表示しています。  
※基準価額およびベンチマークは、設定日の前営業日を10,000として指数化しています。  
※TOPIX(東証株価指数)に関する著作権等の知的財産権その他一切の権利は、株式会社JPX総研または株式会社JPX総研の関連会社に帰属します。  
ファンド(分配金再投資)とベンチマークの騰落率とリスク(標準偏差)

	1ヵ月	3ヵ月	6ヵ月	1年	3年	設定来
ファンド(騰落率)	-2.07%	-5.83%	-3.91%	15.89%	27.03%	361.56%
ベンチマーク(騰落率)	-1.53%	-4.90%	-3.29%	16.57%	40.52%	284.55%
差異	-0.54%	-0.93%	-0.62%	-0.69%	-13.48%	77.01%
ファンド(リスク)				13.35%	13.91%	17.67%
ベンチマーク(リスク)				12.23%	11.80%	16.56%

※ファンドの騰落率は、分配金実績があった場合、当該分配金(税引前)を再投資したものと計算した理論上のものである点にご留意下さい。  
※各リスクは月次の騰落率より算出しています。なお、設定日が属する月は含んでいません。

## 分配金実績(税引前)

20・6・25	21・6・25	22・6・27	23・6・26	24・6・25
0円	0円	0円	0円	0円

## 資産構成比率

株式	94.62%
内 先物	0.00%
現金その他	5.38%

※分配金額は、委託会社が基準価額水準、市況動向などを勘案して決定します。ただし、分配対象額が少額の場合には分配を行わないこともあります。

※当ファンドの実質の組入比率です。

投資信託は、値動きのある資産(外貨建資産は為替変動リスクもあります。)を投資対象としているため、基準価額は変動します。したがって、元金を割り込むことがあります。後述のリスク情報とその他の留意事項をよくお読みください。

当資料は、投資者の皆様にご理解を深めていただくことを目的として、日興アセットマネジメントが作成した販売用資料です。掲載されている見解は、当資料作成時点のものであり、将来の市場環境や運用成果などを保証するものではありません。

## ポートフォリオの内容

※下記は、投資先の「Jグロースマザーファンド」の状況です。

※「市場別構成比率」「規模別構成比率」「組入上位10業種」「業種別構成比」は、組入株式の評価額の合計をそれぞれ100%として計算したものです。

※「組入上位10銘柄」は純資産総額を100%として計算したものです。表示銘柄については、個別の銘柄の取引を推奨するものではありません。

また、将来の組み入れを保証するものではありません。

※「業種別構成比」は、ファンドが保有している株式の業種別比率とTOPIXの業種別比率を比較したものです。

当ファンドが、どの業種の比重を高めているかをお知らせするためのものです。

※「ご参考:特性値」は、当社が信頼できると判断した情報をもとに作成しています。

### 市場別構成比率

	ファンドの ウェイト	TOPIXの ウェイト
プライム	99.2%	99.6%
スタンダード	0.5%	0.4%
グロース	0.2%	0.0%
その他	0.0%	0.0%

### 規模別構成比率

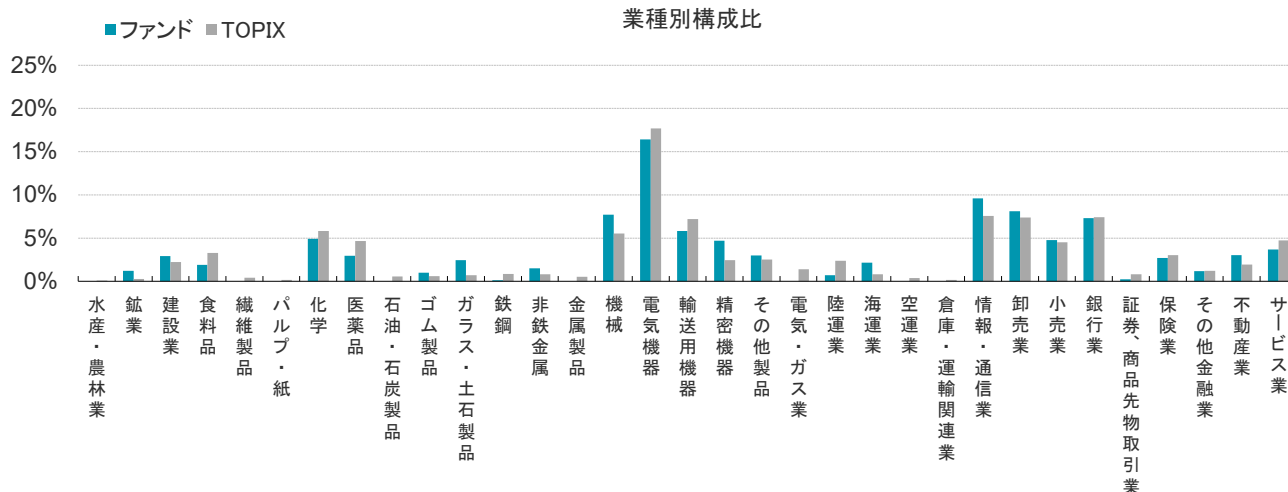
時価総額	ファンドの ウェイト	TOPIXの ウェイト
2,000億円未満	2.2%	7.2%
2,000億円以上 5,000億円未満	11.6%	7.6%
5,000億円以上 1兆円未満	5.7%	7.9%
1兆円以上	80.5%	77.3%

### 組入上位10業種

業種名	ファンドの ウェイト	TOPIXの ウェイト
1 電気機器	16.41%	17.68%
2 情報・通信業	9.58%	7.55%
3 卸売業	8.12%	7.37%
4 機械	7.70%	5.54%
5 銀行業	7.31%	7.41%
6 輸送用機器	5.82%	7.21%
7 化学	4.90%	5.83%
8 小売業	4.77%	4.51%
9 精密機器	4.71%	2.43%
10 サービス業	3.68%	4.75%

### 組入上位10銘柄（組入銘柄数 108銘柄）

銘柄名	業種	ファンドの ウェイト	TOPIXの ウェイト
1 日立製作所	電気機器	3.86%	2.46%
2 信越化学工業	化学	2.71%	1.44%
3 アシックス	その他製品	2.63%	0.30%
4 ソニーグループ	電気機器	2.55%	2.61%
5 三菱重工業	機械	2.55%	1.00%
6 トヨタ自動車	輸送用機器	2.14%	3.63%
7 三菱商事	卸売業	2.10%	1.61%
8 伊藤忠商事	卸売業	2.09%	1.47%
9 キーエンス	電気機器	2.07%	1.84%
10 三井物産	卸売業	2.05%	1.35%



### ご参考:特性値

	ファンド	TOPIX		ファンド	TOPIX
実績PBR(倍)	1.7	1.4	予想ROE(%)	14.1	11.5
予想PER(倍)	16.7	15.3	EPS成長率(1年)(%)	19.8	16.5
予想配当利回り(%)	2.0	2.4			

投資信託は、値動きのある資産(外貨建資産は為替変動リスクもあります。)を投資対象としているため、基準価額は変動します。

したがって、元金を割り込むことがあります。後述のリスク情報とその他の留意事項をよくお読みください。

当資料は、投資者の皆様にご理解を深めていただくことを目的として、日興アセットマネジメントが作成した販売用資料です。

掲載されている見解は、当資料作成時点のものであり、将来の市場環境や運用成果などを保証するものではありません。

## 運用コメント

※運用方針等は作成基準日現在のものであり、将来の市場環境の変動等により変更される場合があります。

## ◎市場環境

9月の国内株式市場は、東証株価指数(TOPIX)が前月末比マイナス2.46%の下落、日経平均株価が同マイナス1.88%の下落となりました。前半は、米国のISM(全米供給管理協会)製造業景況指数が市場予想を下回り、米国景気の減速や円高/アメリカドル安の進行が警戒されたことなどから、国内株式市場は下落しました。後半は、米連邦準備制度理事会(FRB)が利下げを開始し米国経済が下支えされるという期待感が強まったことや、日銀総裁の金融政策決定会合後の記者会見での発言から早期の追加利上げ観測が後退したことなどが支援材料となり、国内株式市場は上昇しました。しかし、月末は、自民党総裁選の決選投票結果を受けた政治的不透明感の高まりが警戒されたことから、国内株式市場は下落しました。

東証33業種分類では、繊維製品、空運業、倉庫・運輸関連業などの14業種が上昇する一方で、医薬品、鉱業、証券、商品先物取引業などの19業種が下落しました。

## ◎運用概況

当ファンドでは、独自の製品やビジネスノウハウによって持続的な成長を遂げることができる企業に引き続き注目するとともに、景況感の改善が続き、企業業績も底堅いという良好な日本株の投資環境を考慮した運用を行いました。今月は、今後、グローバルでの健康志向の高まりを背景とした日本の食材の需要拡大ストーリーが期待できる食品株やEコマース会社でフリーマーケット・アプリケーションを開発・運用する情報・通信株を新規に組み入れたほか、既保有銘柄では、建設株、小売株などのウェイトアップを行いました。一方で、円高傾向で為替の影響を受けやすい輸送用機器株、電気機器株などのウェイトダウンを行いました。

当ファンドの基準価額は、不動産株や鉱業株などのオーバーウェイトや、電気機器株、保険株などのアンダーウェイトなどがマイナス寄与したことからTOPIX(配当込み)の上昇率を下回りました。

## ◎今後の見通し

国内経済は、引き続き経済活動正常化が続いており、ウクライナ情勢や中東情勢への不透明感も継続していること、欧米や中国を中心とした海外景気を巡る不透明感、足元での国内の物価上昇などの懸念材料はあるものの、家計の余剰貯蓄や賃金上昇を背景とした個人消費、企業の根強い設備投資意欲などを背景に、回復基調が続くと予想しています。日銀は、経済・物価が見通し通りであれば、引き続き政策金利を引き上げると示唆しており、米国経済や国内賃金・物価の動向を慎重に見極め、来年初めには追加利上げを実施するものと推測されます。

こうした中、国内株式市場は、国内景気の回復基調を背景に、良好な企業収益が株価の支えになるとみられます。また、継続的な訪日外国人の流入によるインバウンド需要への期待、企業による資本効率改善に向けた自社株買

いや政策保有株の削減方針の動向などは、国内株式市場の追い風となっています。ただし、日米政治情勢や日銀の追加利上げに伴う為替動向などには当面留意が必要と考えています。8月初めに日本株が大きく下落しましたが、その後も株価が大幅に変動する局面がたびたび起きています。自民党総裁選で石破氏が勝利したことを受けて、株式市場では金融所得課税強化などの政策への警戒感が懸念材料になっています。党内基盤が弱いとされる石破氏が求心力を強め、独自の政策を推進できるかどうかは、衆院選の結果次第と考えられます。また、為替動向には、引き続き注視しており、会社計画において為替前提を140円台半ばとする企業が多い中、円高が企業利益に及ぼす影響についても注意が必要と考えています。人件費を中心としたコストアップ等により利益が伸び悩んだ企業も散見されるようになり、各企業間においても業績格差が一層広がる可能性が高いと考えられることから、個別銘柄の動向も引き続き注視していきます。

当ファンドでは、経済の構造変化に対応して持続的な利益成長を実現できる質の高い企業を中心に据え、各企業の業績や株主還元姿勢を見極めた投資銘柄の選別によって良好なパフォーマンスの獲得をめざしてまいります。

投資信託は、値動きのある資産(外貨建資産は為替変動リスクもあります。)を投資対象としているため、基準価額は変動します。したがって、元金を割り込むことがあります。後述のリスク情報とその他の留意事項をよくお読みください。

当資料は、投資者の皆様にご理解を高めることを目的として、日興アセットマネジメントが作成した販売用資料です。掲載されている見解は、当資料作成時点のものであり、将来の市場環境や運用成果などを保証するものではありません。

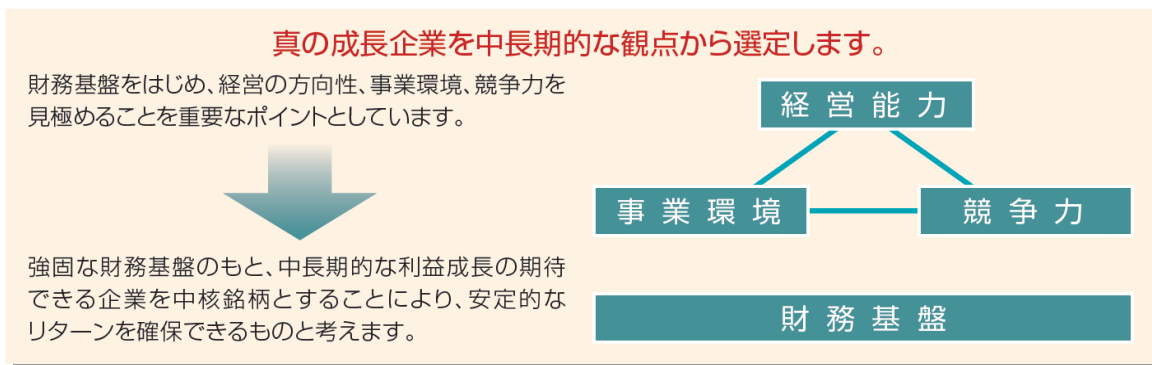
## ファンドの特色

### 1 成長性が高く、株主への利益還元が期待できる株式に投資します。

- ◆ TOPIX(東証株価指数)配当込みの動きを上回る投資成果の獲得をめざします。
- ◆ 今後の成長が期待できる企業、自己資本利益率が高い企業、株主への利益還元が期待できる企業を厳選し投資します。

### 2 徹底したボトムアップ・リサーチで、勝ち組成長企業の選定を行ないます。

- ◆ ファンドマネージャーと豊富な陣容を誇る社内の企業アナリストが、直接企業を訪問し収集した情報・データをもとに投資銘柄を厳選します。



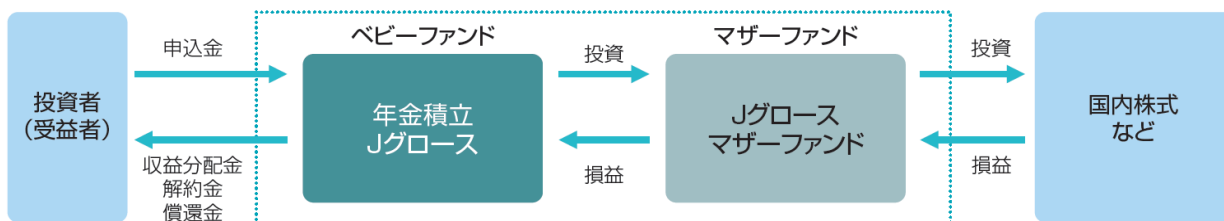
### 3 株式の実質組入比率は、基本的に高位を維持します。

- ◆ 株式の実質組入比率(マザーファンドにおいて保有する株式を含みます。)は基本的に高位を維持し、積極的に投資します。

○市況動向および資金動向などにより、上記のような運用ができない場合があります。

#### ファンドの仕組み

- 当ファンドは、主にマザーファンドに投資するファミリーファンド方式で運用を行ないます。



投資信託は、値動きのある資産(外貨建資産は為替変動リスクもあります。)を投資対象としているため、基準価額は変動します。したがって、元金を割り込むことがあります。後述のリスク情報とその他の留意事項をよくお読みください。

当資料は、投資者の皆様にご理解を高めたいことを目的として、日興アセットマネジメントが作成した販売用資料です。掲載されている見解は、当資料作成時点のものであり、将来の市場環境や運用成果などを保証するものではありません。

## お申込みメモ

商品分類	追加型投信／国内／株式
購入単位	販売会社が定める単位 ※販売会社の照会先にお問い合わせください。 ただし、確定拠出年金制度上の購入の申込みを行なう場合は、1円以上1円単位とします。
購入価額	購入申込受付日の基準価額
信託期間	無期限（2001年10月31日設定）
決算日	毎年6月25日（休業日の場合は翌営業日）
収益分配	毎決算時に、分配金額は、委託会社が基準価額水準、市況動向などを勘案して決定します。 ただし、分配対象額が少額の場合には分配を行なわないこともあります。 ※将来の分配金の支払いおよびその金額について保証するものではありません。
換金価額	換金申込受付日の基準価額
換金代金	原則として、換金申込受付日から起算して4営業日目からお支払いします。
課税関係	原則として、分配時の普通分配金ならびに換金時および償還時の差益は課税の対象となります。 ※課税上は、株式投資信託として取り扱われます。 ※公募株式投資信託は税法上、一定の要件を満たした場合に少額投資非課税制度（NISA）の適用対象となります。 ※当ファンドは、NISAの「成長投資枠（特定非課税管理勘定）」および「つみたて投資枠（特定累積投資勘定）」の対象ですが、販売会社により取扱いが異なる場合があります。 詳しくは、販売会社にお問い合わせください。 ※配当控除の適用があります。 ※益金不算入制度は適用されません。 ※確定拠出年金制度の加入者については、確定拠出年金の積立金の運用にかかる税制が適用されます。

## 手数料等の概要

投資者の皆様には、以下の費用をご負担いただきます。

<申込時、換金時にご負担いただく費用>

購入時手数料 購入時の基準価額に対し2.2%(税抜2%)以内  
※購入時手数料は販売会社が定めます。詳しくは、販売会社にお問い合わせください。  
※収益分配金の再投資により取得する口数については、購入時手数料はかかりません。

換金手数料 ありません。

信託財産留保額 ありません。

<信託財産で間接的にご負担いただく（ファンドから支払われる）費用>

運用管理費用（信託報酬） ファンドの日々の純資産総額に対し年率0.902%(税抜0.82%)

その他の費用・手数料 監査費用、組入有価証券の売買委託手数料、資産を外国で保管する場合の費用、借入金の利息および立替金の利息などがその都度、信託財産から支払われます。  
※運用状況などにより変動するものであり、事前に料率、上限額などを表示することはできません。

※投資者の皆様にご負担いただくファンドの費用などの合計額については、保有期間や運用の状況などに応じて異なりますので、表示することができません。

※詳しくは、投資信託説明書（交付目論見書）をご覧ください。

## 委託会社、その他関係法人

委託会社	日興アセットマネジメント株式会社
受託会社	三井住友信託銀行株式会社
販売会社	販売会社については下記にお問い合わせください。 日興アセットマネジメント株式会社 【ホームページ】 <a href="http://www.nikkoam.com/">www.nikkoam.com/</a> 【コールセンター】 0120-25-1404（午前9時～午後5時。土、日、祝・休日は除く。）

## お申込みに際しての留意事項

## ○リスク情報

投資者の皆様は投資元金は保証されているものではなく、基準価額の下落により、損失を被り、投資元金を割り込むことがあります。ファンドの運用による損益はすべて投資者(受益者)の皆様に帰属します。なお、当ファンドは預貯金とは異なります。

当ファンドは、主に株式を実質的な投資対象としますので、株式の価格の下落や、株式の発行体の財務状況や業績の悪化などの影響により、基準価額が下落し、損失を被ることがあります。また、外貨建資産に投資する場合には、為替の変動により損失を被ることがあります。

主なリスクは以下の通りです。

## [価格変動リスク]

株式の価格は、会社の成長性や収益性の企業情報および当該情報の変化に影響を受けて変動します。また、国内および海外の経済・政治情勢などの影響を受けて変動します。ファンドにおいては、株式の価格変動または流動性の予想外の変動があった場合、重大な損失が生じるリスクがあります。

## [流動性リスク]

市場規模や取引量が少ない状況においては、有価証券の取得、売却時の売買価格は取引量の大きさに影響を受け、市場実勢から期待できる価格どおりに取引できないリスク、評価価格どおりに売却できないリスク、あるいは、価格の高低に関わらず取引量が限られてしまうリスクがあり、その結果、不測の損失を被るリスクがあります。

## [信用リスク]

投資した企業の経営などに直接・間接を問わず重大な危機が生じた場合には、ファンドにも重大な損失が生じるリスクがあります。デフォルト(債務不履行)や企業倒産の懸念から、発行体の株式などの価格は大きく下落(価格がゼロになることもあります。)し、ファンドの基準価額が値下がりする要因となります。

## [為替変動リスク]

外貨建資産については、一般に外国為替相場が当該資産の通貨に対して円高になった場合には、ファンドの基準価額が値下がりする要因となります。

※基準価額の変動要因は、上記に限定されるものではありません。

## ○その他の留意事項

- ・当資料は、投資者の皆様は「年金積立Jグロース(愛称: つみたてJグロース)」へのご理解を高めていただくことを目的として、日興アセットマネジメントが作成した販売用資料です。
- ・当ファンドのお取引に関しては、金融商品取引法第37条の6の規定(いわゆるクーリング・オフ)の適用はありません。
- ・投資信託は、預金や保険契約とは異なり、預金保険機構および保険契約者保護機構の保護の対象ではありません。また、銀行など登録金融機関で購入された場合、投資者保護基金の支払いの対象とはなりません。
- ・分配金は、投資信託の純資産から支払われますので、分配金が支払われると、その金額相当分、基準価額は下がります。分配金は、計算期間中に発生した運用収益を超えて支払われる場合があります。投資者のファンドの購入価額によっては、分配金の一部または全部が、実質的には元本の一部払戻しに相当する場合があります。
- ・投資信託の運用による損益は、すべて受益者の皆様に帰属します。当ファンドをお申込みの際には、投資信託説明書(交付目論見書)などを販売会社よりお渡しますので、内容を必ずご確認ください。お客様ご自身でご判断ください。

設定・運用は 日興アセットマネジメント株式会社

金融商品取引業者 関東財務局長(金商)第368号

加入協会: 一般社団法人投資信託協会、一般社団法人日本投資顧問業協会

## 販売会社

投資信託説明書(交付目録見書)のご請求・お申込みは

※下記販売会社情報は、作成時点の情報に基づいて作成しております。 ※販売会社によっては取扱いを中止している場合がございます。

金融商品取引業者等の名称	登録番号	加入協会			
		日本証券業協会	一般社団法人日本投資顧問業協会	一般社団法人金融先物取引業協会	一般社団法人第二種金融商品取引業協会
足利小山信用金庫	登録金融機関	関東財務局長 (登金) 第217号			
株式会社イオン銀行 (委託金融商品取引業者 マネックス証券株式会社)	登録金融機関	関東財務局長 (登金) 第633号	○		
いちよし証券株式会社	金融商品取引業者	関東財務局長 (金商) 第24号	○	○	
auカブコム証券株式会社	金融商品取引業者	関東財務局長 (金商) 第61号	○	○	
SMB C日興証券株式会社	金融商品取引業者	関東財務局長 (金商) 第2251号	○	○	○
株式会社SBI証券 ※右の他に一般社団法人日本STO協会にも加入	金融商品取引業者	関東財務局長 (金商) 第44号		○	○
株式会社SBI新生銀行 (委託金融商品取引業者 株式会社SBI証券) (委託金融商品取引業者 マネックス証券株式会社)	登録金融機関	関東財務局長 (登金) 第10号	○		
株式会社愛媛銀行	登録金融機関	四国財務局長 (登金) 第6号	○		
FFG証券株式会社	金融商品取引業者	福岡財務支局長 (金商) 第5号	○		○
大阪信用金庫	登録金融機関	近畿財務局長 (登金) 第45号			
岡三証券株式会社 ※右の他に一般社団法人日本暗号資産取引業協会にも加入	金融商品取引業者	関東財務局長 (金商) 第53号	○	○	○
株式会社沖縄銀行	登録金融機関	沖縄総合事務局長 (登金) 第1号	○		
鹿沼相互信用金庫	登録金融機関	関東財務局長 (登金) 第221号			
観音寺信用金庫	登録金融機関	四国財務局長 (登金) 第17号			
北伊勢上野信用金庫	登録金融機関	東海財務局長 (登金) 第34号			
株式会社北九州銀行	登録金融機関	福岡財務支局長 (登金) 第117号	○		○
北群馬信用金庫	登録金融機関	関東財務局長 (登金) 第233号			
株式会社きらやか銀行	登録金融機関	東北財務局長 (登金) 第15号	○		
近畿産業信用組合	登録金融機関	近畿財務局長 (登金) 第270号	○		
株式会社熊本銀行	登録金融機関	九州財務局長 (登金) 第6号	○		
桑名三重信用金庫	登録金融機関	東海財務局長 (登金) 第37号			
株式会社京葉銀行	登録金融機関	関東財務局長 (登金) 第56号	○		
神戸信用金庫	登録金融機関	近畿財務局長 (登金) 第56号			
三条信用金庫	登録金融機関	関東財務局長 (登金) 第244号			
株式会社滋賀銀行	登録金融機関	近畿財務局長 (登金) 第11号	○		○
株式会社静岡銀行	登録金融機関	東海財務局長 (登金) 第5号	○		○
株式会社十八親和銀行	登録金融機関	福岡財務支局長 (登金) 第3号	○		
城北信用金庫	登録金融機関	関東財務局長 (登金) 第147号	○		
株式会社常陽銀行	登録金融機関	関東財務局長 (登金) 第45号		○	
住友生命保険相互会社	登録金融機関	近畿財務局長 (登金) 第34号	○		
スルガ銀行株式会社	登録金融機関	東海財務局長 (登金) 第8号	○		
西武信用金庫	登録金融機関	関東財務局長 (登金) 第162号	○		
第一生命保険株式会社	登録金融機関	関東財務局長 (登金) 第657号	○	○	
株式会社第四北越銀行	登録金融機関	関東財務局長 (登金) 第47号	○		
大和ネクスト証券株式会社	金融商品取引業者	関東財務局長 (金商) 第3186号	○		
大和証券株式会社 ※右の他に一般社団法人日本STO協会にも加入	金融商品取引業者	関東財務局長 (金商) 第108号	○	○	○
高崎信用金庫	登録金融機関	関東財務局長 (登金) 第237号			
株式会社トマト銀行	登録金融機関	中国財務局長 (登金) 第11号	○		
株式会社富山銀行	登録金融機関	北陸財務局長 (登金) 第1号	○		
株式会社富山第一銀行	登録金融機関	北陸財務局長 (登金) 第7号	○		
内藤証券株式会社	金融商品取引業者	近畿財務局長 (金商) 第24号			○
長野信用金庫	登録金融機関	関東財務局長 (登金) 第256号	○		
新潟信用金庫	登録金融機関	関東財務局長 (登金) 第249号			
西尾信用金庫	登録金融機関	東海財務局長 (登金) 第58号	○		
株式会社西日本シティ銀行	登録金融機関	福岡財務支局長 (登金) 第6号		○	
日本生命保険相互会社	登録金融機関	近畿財務局長 (登金) 第36号	○		
のと共栄信用金庫	登録金融機関	北陸財務局長 (登金) 第30号			
播州信用金庫	登録金融機関	近畿財務局長 (登金) 第76号	○		
飯能信用金庫	登録金融機関	関東財務局長 (登金) 第203号			
PWM日本証券株式会社	金融商品取引業者	関東財務局長 (金商) 第50号	○		○
株式会社百五銀行	登録金融機関	東海財務局長 (登金) 第10号		○	
百五証券株式会社	金融商品取引業者	東海財務局長 (金商) 第134号	○		
株式会社百十四銀行	登録金融機関	四国財務局長 (登金) 第5号	○		○
平塚信用金庫	登録金融機関	関東財務局長 (登金) 第196号			
ひろぎん証券株式会社	金融商品取引業者	中国財務局長 (金商) 第20号	○		
株式会社広島銀行	登録金融機関	中国財務局長 (登金) 第5号	○		○
広島信用金庫	登録金融機関	中国財務局長 (登金) 第44号	○		
フィデリティ証券株式会社	金融商品取引業者	関東財務局長 (金商) 第152号	○	○	
株式会社福岡銀行	登録金融機関	福岡財務支局長 (登金) 第7号			○
株式会社福岡中央銀行	登録金融機関	福岡財務支局長 (登金) 第14号	○		
PayPay銀行株式会社	登録金融機関	関東財務局長 (登金) 第624号	○		○
PayPay証券株式会社	金融商品取引業者	関東財務局長 (金商) 第2883号	○		
株式会社北洋銀行	登録金融機関	北海道財務局長 (登金) 第3号		○	
北洋証券株式会社	金融商品取引業者	北海道財務局長 (金商) 第1号	○		
株式会社北陸銀行	登録金融機関	北陸財務局長 (登金) 第3号			○
松井証券株式会社	金融商品取引業者	関東財務局長 (金商) 第164号	○		○
マネックス証券株式会社	金融商品取引業者	関東財務局長 (金商) 第165号	○	○	○
三島信用金庫	登録金融機関	東海財務局長 (登金) 第68号			
株式会社みずほ銀行	登録金融機関	関東財務局長 (登金) 第6号	○		○
みずほ証券株式会社	金融商品取引業者	関東財務局長 (金商) 第94号	○	○	○

金融商品取引業者等の名称	登録番号	加入協会				
		日本証券業協会	一般社団法人日本投資顧問業協会	一般社団法人金融先物取引業協会	一般社団法人第二種金融商品取引業協会	
三井住友信託銀行株式会社	登録金融機関	関東財務局長（登金）第649号	○	○	○	
株式会社三菱UFJ銀行	登録金融機関	関東財務局長（登金）第5号	○		○	○
株式会社三菱UFJ銀行 （委託金融商品取引業者 三菱UFJモルガン・スタンレー証券株式会社）	登録金融機関	関東財務局長（登金）第5号	○		○	○
三菱UFJ信託銀行株式会社	登録金融機関	関東財務局長（登金）第33号	○	○	○	
三菱UFJモルガン・スタンレー証券株式会社	金融商品取引業者	関東財務局長（金商）第2336号	○	○	○	○
m o o m o o 証券株式会社	金融商品取引業者	関東財務局長（金商）第3335号	○	○		
株式会社もみじ銀行	登録金融機関	中国財務局長（登金）第12号	○		○	
株式会社山口銀行	登録金融機関	中国財務局長（登金）第6号	○		○	
楽天証券株式会社	金融商品取引業者	関東財務局長（金商）第195号	○	○	○	○