

UBS オーストラリア債券オープン(毎月分配型)

追加型投信/海外/債券

ファンドの特色

- オーストラリアドル建ての国債、州政府債および国際機関債等に分散投資し、安定した収益の確保および信託財産の成長を目指して運用を行います。
- 組入国債等の利子・配当等収益等を中心に、原則として毎月分配を行う方針です。
- 外貨建資産については、原則として為替ヘッジを行いません。
- 運用は、UBSアセット・マネジメント(オーストラリア)リミテッドに委託します。

分配対象額が少額の場合等には分配を行わないことがあります。
資金動向、信託財産の規模、市況動向等によっては上記のような運用ができない場合があります。

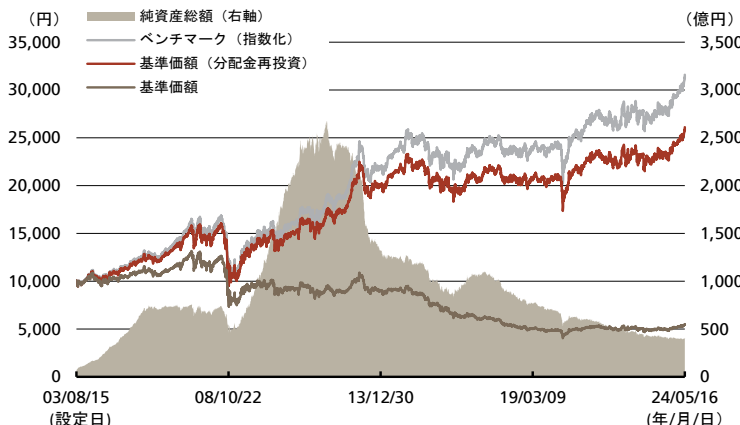
※当レポートにおける分配金については全て税引前としております。また基準価額の記載については全て信託報酬控除後としております。

運用実績

ファンドデータ

設定日	2003年8月15日
信託期間	無期限
決算日	原則として毎月17日 (休業日の場合は翌営業日)

基準価額(分配金再投資)の推移



ファンドの現況

	2024年5月17日	2024年4月17日	前回比
基準価額	5,518円	5,242円	276円
純資産総額	405億円	391億円	14億円

基準価額(分配金再投資)の騰落率

	1ヵ月	3ヵ月	6ヵ月	1年	3年	設定来
ファンド	5.36%	6.15%	10.29%	12.99%	11.76%	161.12%
ベンチマーク	5.46%	6.48%	10.68%	14.44%	14.95%	216.02%

※上記グラフは設定日から報告基準日までのデータを表示しています。※基準価額(分配金再投資)は、運用管理費用(信託報酬)控除後、ファンドの分配金(1万口当たり、税引前)でファンドを購入(再投資)したと仮定した場合の価額です。※ベンチマーク(指数化)は、設定日(2003年8月15日)のベンチマークの値を10,000として指数化しています。※ベンチマークはブルームバーグオーストラリア債券(Govt)インデックス(円換算ベース)です。※騰落率は決算日ベースで計算しています。※基準価額の騰落率と実際の投資家利回りは異なります。※上記は過去の実績であり、将来の運用成果を示唆、保証するものではありません。

ポートフォリオの状況

ポートフォリオの特性

平均最終利回り	4.31%
平均クーポン	2.66%
平均格付	AAA
修正デュレーション	6.02年

※ポートフォリオの特性は、ファンドの債券部分について、各組入れ債券を各特性値(最終利回り、クーポン、格付、修正デュレーション)別に集計し、加重平均により算出しています。平均格付とは、評価基準日時点でファンドが保有している有価証券に係る信用格付であり、ファンドに係る信用格付ではありません。

※資産構成比はファンドの純資産総額、格付別構成比はファンドの債券部分の評価額合計に占める割合です。

※その他にはキャッシュおよび債券先物の評価損益等が含まれます。

・平均最終利回りとは、個別債券等について満期まで保有した場合の複利利回りを加重平均したものです。

・平均クーポンとは、個別債券等についての表面利率を加重平均したものです。

・利回りは、計算日時点の評価に基づくものであり、売却や償還による差損益等を考慮した後のファンドの「期待利回り」を示すものではありません。

・(修正)デュレーションは、債券価格の弾力性を示す指標として用いられ、金利の変化に対する債券価格の変動率を示します。

・格付は原則としてS&Pグローバル・レーティングによる個別銘柄格付を採用しております。同社による格付がない場合はムーディーズ社による格付、両社の格付がない場合は、当社の分類基準に基づいた格付を採用しております。

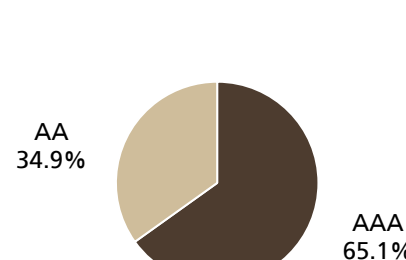
※表示桁未満の数値がある場合、四捨五入で処理しております。

※上記は基準日時点におけるデータであり、将来の成果を示唆・保証するものではなく、市場動向等により変動します。また、ポートフォリオの内容は市場動向等を勘案して随時変更されます。

資産構成比

国債	53.3%
州政府債	37.9%
国際機関債/政府保証債	6.5%
社債	0.0%
(内、政府保証付)	0.0%
その他	2.3%
計	100.0%

格付別構成比



分配金実績(1万口当たり、税引前)

設定来累計										
12,815円										
第1期～第5期		第6期～第41期			第42期～第57期		第58期～第163期		第164期～第177期	
2003年11月17日	2004年3月17日	2004年4月19日	2007年3月19日	2007年4月17日	2008年7月17日	2008年8月18日	2017年5月17日	2017年6月19日	2018年7月17日	
40円		45円			50円		80円		55円	
第178期	第179期	第180期	第181期	第182期	第183期	第184期	第185期	第186期	第187期	
2018年8月17日	2018年9月18日	2018年10月17日	2018年11月19日	2018年12月17日	2019年1月17日	2019年2月18日	2019年3月18日	2019年4月17日	2019年5月17日	
35円	35円	35円	35円	35円	35円	35円	35円	20円	20円	
第188期	第189期	第190期	第191期	第192期	第193期	第194期	第195期	第196期	第197期	
2019年6月17日	2019年7月17日	2019年8月19日	2019年9月17日	2019年10月17日	2019年11月18日	2019年12月17日	2020年1月17日	2020年2月17日	2020年3月17日	
20円	20円	20円	20円	20円	20円	10円	10円	10円	10円	
第198期	第199期	第200期	第201期	第202期	第203期	第204期	第205期	第206期	第207期	
2020年4月17日	2020年5月18日	2020年6月17日	2020年7月17日	2020年8月17日	2020年9月17日	2020年10月19日	2020年11月17日	2020年12月17日	2021年1月18日	
10円	10円	10円	10円	10円	10円	10円	10円	10円	10円	
第208期	第209期	第210期	第211期	第212期	第213期	第214期	第215期	第216期	第217期	
2021年2月17日	2021年3月17日	2021年4月19日	2021年5月17日	2021年6月17日	2021年7月19日	2021年8月17日	2021年9月17日	2021年10月18日	2021年11月17日	
10円	10円	10円	10円	10円	10円	10円	10円	10円	10円	
第218期	第219期	第220期	第221期	第222期	第223期	第224期	第225期	第226期	第227期	
2021年12月17日	2022年1月17日	2022年2月17日	2022年3月17日	2022年4月18日	2022年5月17日	2022年6月17日	2022年7月19日	2022年8月17日	2022年9月20日	
10円	10円	10円	10円	10円	10円	10円	10円	10円	10円	
第228期	第229期	第230期	第231期	第232期	第233期	第234期	第235期	第236期	第237期	
2022年10月17日	2022年11月17日	2022年12月19日	2023年1月17日	2023年2月17日	2023年3月17日	2023年4月17日	2023年5月17日	2023年6月19日	2023年7月18日	
10円	10円	10円	10円	10円	10円	10円	10円	10円	10円	
第238期	第239期	第240期	第241期	第242期	第243期	第244期	第245期	第246期	第247期	
2023年8月17日	2023年9月19日	2023年10月17日	2023年11月17日	2023年12月18日	2024年1月17日	2024年2月19日	2024年3月18日	2024年4月17日	2024年5月17日	
10円	10円	10円	5円	5円	5円	5円	5円	5円	5円	

※分配金額は収益配分方針に基づいて委託会社が決定します。ただし、運用状況等によっては、委託会社の判断で分配金の金額が変わる場合、又は分配金が支払われない場合があります。

※上記の分配金は過去の実績であり、将来の分配金を示唆、保証するものではありません。

組入上位10銘柄

銘柄名	クーポン	償還日	格付	構成比	組入銘柄数
1 オーストラリア国債	2.75%	2029年11月21日	AAA	4.4%	72銘柄
2 オーストラリア国債	1.25%	2032年5月21日	AAA	3.7%	
3 オーストラリア国債	1.00%	2030年12月21日	AAA	3.7%	
4 オーストラリア国債	3.25%	2029年4月21日	AAA	3.3%	
5 オーストラリア国債	2.25%	2028年5月21日	AAA	3.1%	
6 オーストラリア国債	1.50%	2031年6月21日	AAA	3.1%	
7 オーストラリア国債	2.75%	2027年11月21日	AAA	3.1%	
8 オーストラリア国債	0.50%	2026年9月21日	AAA	2.9%	
9 オーストラリア国債	1.00%	2031年11月21日	AAA	2.9%	
10 オーストラリア国債	3.25%	2025年4月21日	AAA	2.7%	

※各構成比は、ファンドの純資産総額に占める割合です。

※格付は原則としてS&Pグローバル・レーティングによる個別銘柄格付を採用しております。同社による格付がない場合はムーディーズ社による格付、両社の格付がない場合は、当社の分類基準に基づいた格付を採用しております。

※表示桁未満の数値がある場合、四捨五入で処理しております。

※上記は基準日時点におけるデータであり、いかなる個別銘柄の売買、ポートフォリオの構築、投資戦略の採用等の行為を推奨するものではありません。

市場動向と見通し

【オーストラリア債券市況】

当期、豪州債券利回りは前期末比で小幅に低下しました。

期の前半、3月の豪州雇用統計において、就業者数が予想外に減少したほか、失業率が上昇したことを受けて、豪州債券利回りは一時的に低下する局面もみられたものの、2024年1-3月期の豪州消費者物価指数(CPI)が予想以上に上昇したため、豪州準備銀行(RBA)による利下げ後ずれ観測につながり、豪州債券利回りは急上昇しました。しかしその後、3月の豪州小売売上高がマイナスに転じたことを受けて、豪州債券利回りは幾分低下しました。

期の後半、RBAが政策決定会合で、政策金利の据え置きを決定しましたが、声明の内容や総裁の発言が予想されたほどタカ派的ではないと市場で受け止められたため、豪州債券利回りは低下基調で推移しました。その後も4月の豪州雇用統計において、失業率が予想以上に上昇すると、豪州債券利回りはさらに低下しました。最終的に前期末の利回り水準を小幅に下回って期末を迎えました。

【為替(豪ドル/円)市況】

当期、豪ドルの対円相場は前期末比で上昇しました。

期の前半、1-3月期の豪州CPIが予想以上に上昇したため、利下げ観測の後退につながり、豪ドルは上昇基調で推移しました。加えて、日本銀行(日銀)高官の金融政策におけるハト派的な発言を受けて、急速な円安が進行したことも、対円での豪ドルの支援材料となりました。期の後半、日本政府・日銀による為替介入観測などを背景に、急速な円高・米ドル安が進行した影響などから、豪ドルは一時やや上値の重い局面もありました。しかしその後は、再び徐々に水準を切り上げた結果、豪ドルは前期末の水準を上回って期を終えました。

【今後の見通し】

豪州では、足元の基調的なインフレ率は3.5%近辺で推移しており、インフレとの戦いは最終局面にあると思われます。そのため、同国のインフレは今年後半に再び鈍化に転じることが予想され、RBAは今後インフレ目標を達成することへの自信を深めるものと思われます。

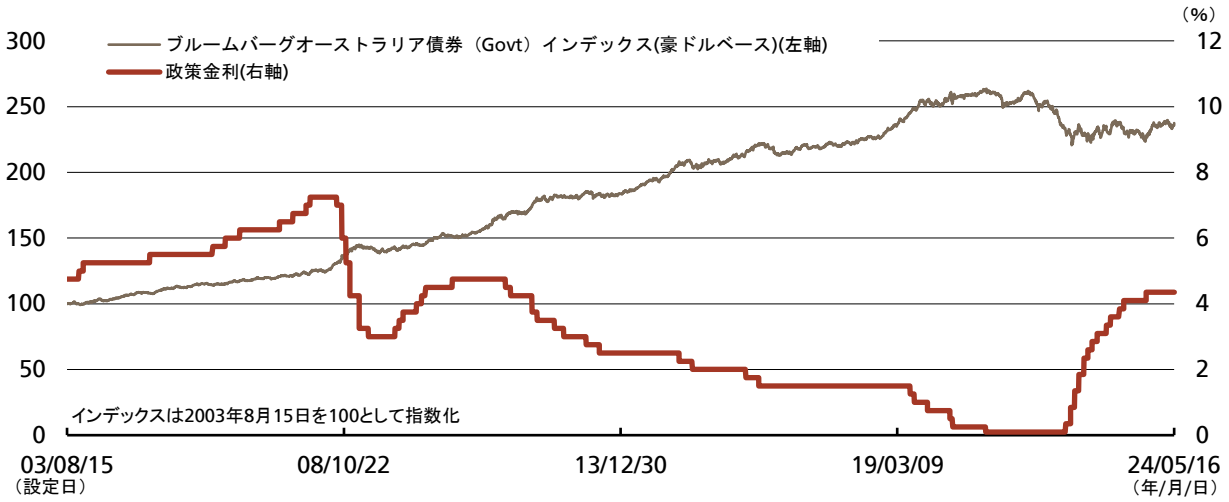
このような市場環境下、豪州国内のインフレの動向、RBAの金融政策のほか、世界情勢などについて、引き続き慎重に注視してまいります。

※上記の市場概況と見通しは、本資料作成時点のものであり、将来の動向や結果を示唆、保証するものではありません。また、将来予告なしに変更する場合があります。

ご参考情報

オーストラリアの債券市場と政策金利の推移

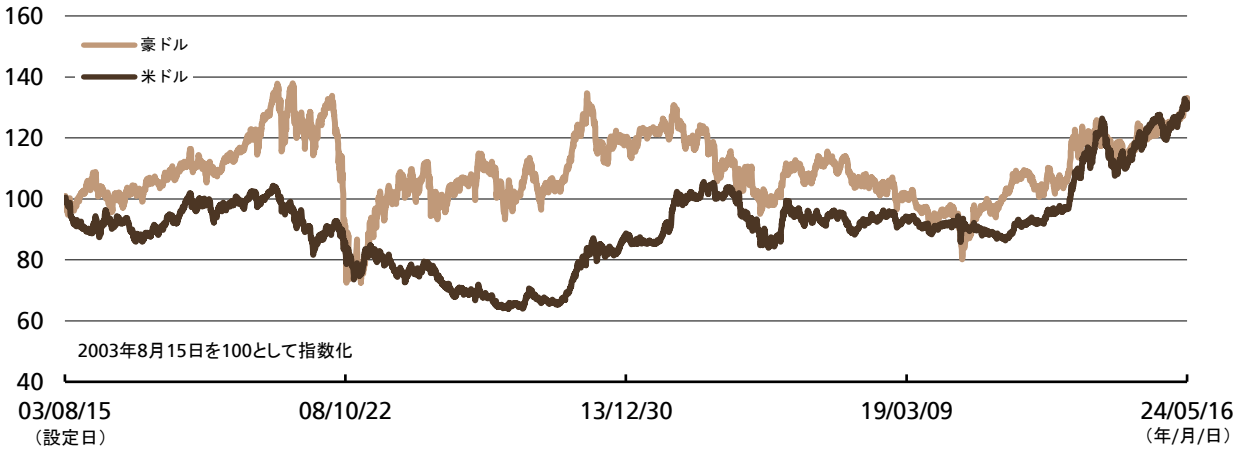
ブルームバーグオーストラリア債券 (Govt) インデックス (豪ドルベース) と政策金利の推移 (2003年8月15日~2024年5月17日)



※ベンチマークはブルームバーグオーストラリア債券 (Govt) インデックス (円換算ベース) です。
 ※ブルームバーグオーストラリア債券 (Govt) インデックスは、オーストラリアの債券市場の値動きを表す代表的な指数であり、オーストラリアの国債および州政府債から構成されており、同インデックスに関する知的財産権その他一切の権利は、Bloombergに帰属します。ブルームバーグオーストラリア債券 (Govt) インデックス (円換算ベース) は、当インデックスを当社が円換算したものです。

為替市場の推移

豪ドル・米ドルの対円レートの推移 (2003年8月15日~2024年5月17日)

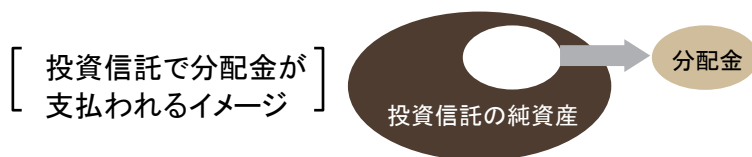


出所: LSEGのデータを基に当社作成

※上記のデータは過去のものであり、将来の動向を示唆、保証するものではありません。またファンドの運用実績ではありません。ファンドの投資成果を示唆あるいは保証するものでもありません。

収益分配金に関する留意事項

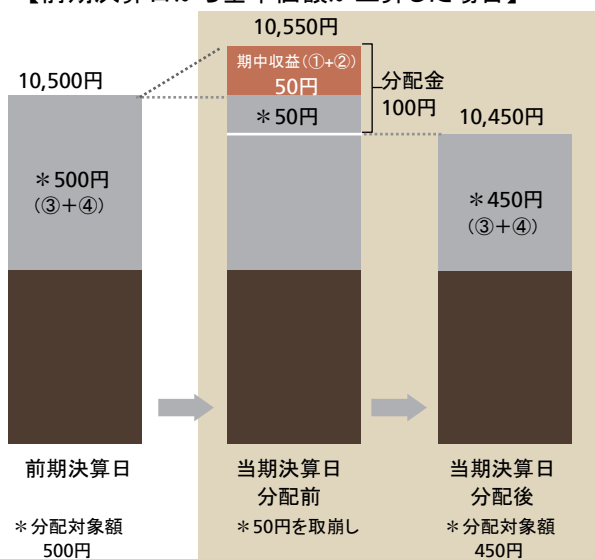
◎分配金は、預貯金の利息とは異なり、投資信託の純資産から支払われますので、分配金が支払われると、その金額相当分、基準価額は下がります。



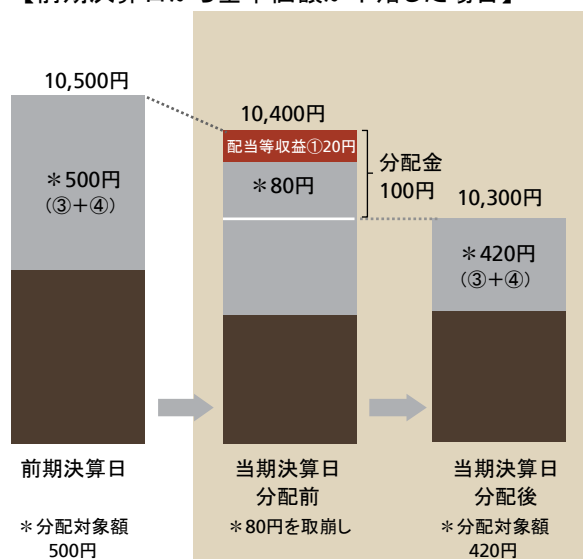
◎分配金は、計算期間中に発生した収益(経費控除後の配当等収益および評価益を含む売買益)を超えて支払われる場合があります。その場合、当期決算日の基準価額は前期決算日と比べて下落することになります。また、分配金の水準は、必ずしも計算期間におけるファンドの収益率を示すものではありません。

【計算期間中に発生した収益を超えて支払われる場合】

【前期決算日から基準価額が上昇した場合】



【前期決算日から基準価額が下落した場合】

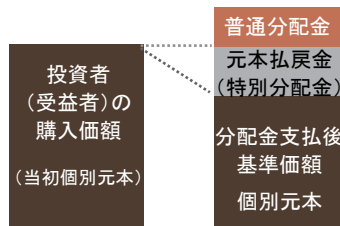


(注) 分配対象額は、①経費控除後の配当等収益および②経費控除後の評価益を含む売買益ならびに③分配準備積立金および④収益調整金です。分配金は、分配方針に基づき、分配対象額から支払われます。

※上記はイメージであり、実際の分配金額や基準価額を示唆するものではありませんのでご留意下さい。

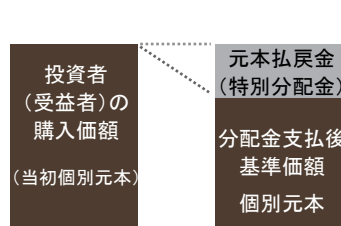
◎投資者(受益者)のファンドの購入価額によっては、分配金の一部または全部が、実質的には元本の一部払戻しに相当する場合があります。ファンド購入後の運用状況により、分配金額より基準価額の値上がり小さかった場合も同様です。

【分配金の一部が元本の一部払戻しに相当する場合】



※元本払戻金(特別分配金)は実質的に元本の一部払戻しとみなされ、その金額だけ個別元本が減少します。また、元本払戻金(特別分配金)部分是非課税扱いとなります。

【分配金の全部が元本の一部払戻しに相当する場合】



普通分配金：個別元本(投資者(受益者)のファンドの購入価額)を上回る部分からの分配金です。

元本払戻金：個別元本を下回る部分からの分配金です。分配後の投資者(受益者)の個別元本は、元本払戻金(特別分配金)の(特別分配金)額だけ減少します。

(注) 普通分配金に対する課税については、投資信託説明書(交付目論見書)をご参照ください。

基準価額の変動要因

当ファンドの基準価額は、組入れられる有価証券等の値動きによる影響(外貨建資産には為替変動リスクもあります。)を受けますが、これら運用による損益はすべて投資者の皆様に帰属します。したがって、投資元本が保証されているものではなく、基準価額の下落により、損失を被り、投資元本を割り込むことがあります。また、投資信託は預貯金と異なります。

当ファンドにかかる主なリスクは次の通りです。ただし、すべてのリスクについて記載されているわけではありません。

■ 主なリスク

・公社債の価格変動リスク

公社債の価格は、主に金利の変動(金利変動リスク)および発行体の信用力の変化(信用リスク)の影響を受けて変動します。公社債の価格が下落した場合には、当ファンドの基準価額が下落する要因となります。公社債の価格の変動幅は、債券の償還までの残存期間、発行体の信用状況などに左右されます。

・カントリーリスク

投資対象国・地域において、政治・経済情勢の変化等により市場に混乱が生じた場合、または取引に対して新たな規制が設けられた場合には、基準価額が予想外に下落したり、運用方針に沿った運用が困難となったりする場合があります。

・為替変動リスク

外貨建資産を円貨ベースにした場合、その資産価値は、為替レートの変動により影響を受けることになります。為替レートは短期間に大幅に変動することがあります。したがって、為替の変動に伴い、当ファンドの基準価額も変動します。

・流動性リスク

急激かつ多量の売買により市場が大きな影響を受けた場合、または市場を取り巻く外部環境に急激な変化があり、市場規模の縮小や市場の混乱が生じた場合等には、機動的に有価証券等を売買できないことがあります。このような場合には、当該有価証券等の価格の下落により、当ファンドの基準価額が影響を受けることがあります。

その他の留意点

[クーリング・オフ]

当ファンドのお取引に関しては、金融商品取引法第37条の6の規定(いわゆるクーリング・オフ)の適用はありません。

[分配金に関する留意点]

分配金は計算期間中に発生した信託報酬等控除後の配当等収益および売買益(評価益を含みます。)を超過して支払われる場合がありますので、分配金の水準は、必ずしも計算期間におけるファンドの収益率を示すものではありません。受益者のファンドの購入価額によっては、分配金はその支払いの一部ないし全てが実質的には元本の一部払戻しに相当する場合があります。また、ファンド購入後の運用状況により、分配金額より基準価額の値上がり小さかった場合も同様です。なお、分配金の支払いは純資産総額から行われますので、分配金支払いにより純資産総額は減少することになり、基準価額が下落する要因となります。

[流動性リスクに関する留意点]

当ファンドは、大量の換金が発生した短期間での資金充当の際や、主たる取引市場において市場環境が急変した場合等に、一時的に組入資産の流動性が低下し、市場実勢から期待できる価格で取引できないリスク、取引量に制限がかかるリスクがあります。

これにより、基準価額にマイナスの影響を及ぼす可能性や、換金申込の受付が中止となる可能性、換金代金のお支払が遅延する可能性があります。

「リスク管理体制」等については、投資信託説明書(交付目論見書)をご覧ください。

お申込メモ

購入単位	購入単位は、販売会社が取り扱うコースに応じて定めるものとします。
購入価額	購入申込受付日の翌営業日の基準価額(基準価額は1万口当たりで表示、当初元本1口=1円)
購入代金	販売会社の定める期日までにお支払いください。
換金単位	販売会社が独自に定めるものとします。
換金価額	換金申込受付日の翌営業日の基準価額から信託財産留保額を控除した価額
換金代金	原則として換金申込受付日から起算して5営業日目から販売会社でお支払いします。
申込締切時間	原則として販売会社の営業日の午後3時までにお付けしたものを当日の申込分とします。
換金制限	信託財産の資金管理を円滑に行うため、大口換金請求には制限を設ける場合があります。
購入・換金不可日	シドニーの銀行もしくはシドニー先物取引所の休業日またはその他シドニーの債券市場の取引停止日に該当する場合には、購入・換金のお申込みの受付は行いません。
信託期間	無期限(2003年8月15日設定)
繰上償還	一部解約により受益権総口数が10億口を下回ることとなったとき、信託契約を解約(償還)することが受益者のため有利であると認めるとき、もしくはやむを得ない事情が発生したときは、ファンドが繰上償還となることがあります。
決算日	毎月17日(休業日の場合は翌営業日)
収益分配	年12回の毎決算時に収益配分方針に基づいて分配を行います。(再投資可能)
課税関係	課税上は株式投資信託として取り扱われます。 公募株式投資信託は税法上、一定の要件を満たした場合に少額投資非課税制度(NISA)の適用対象となります。当ファンドは、NISAの対象ではありません。 益金不算入制度および配当控除の適用はありません。

ファンドの費用

当ファンドの購入時や保有期間中には以下の費用がかかります。

■ 投資者が直接的に負担する費用

時期	項目	費用
購入時	購入時手数料	購入申込受付日の翌営業日の基準価額に 2.2%(税抜2.0%)以内 で、販売会社が独自に定める手数料率を乗じて得た額を、販売会社が定める方法により支払うものとします。 ※購入時手数料は、商品および関連する投資環境の説明および情報提供等、ならびに購入に関する事務手続きの対価です。
換金時	信託財産留保額	換金申込受付日の翌営業日の基準価額に対し 0.30% の率を乗じて得た額

■ 投資者が信託財産で間接的に負担する費用

時期	項目	費用
保有時	運用管理費用(信託報酬)	日々の信託財産の純資産総額に対して 年率1.1%(税抜年率1.0%) を乗じて得た額とします。 (運用管理費用(信託報酬)=運用期間中の基準価額×信託報酬率) 配分は以下の通りです。(税抜、年率表示)
		委託会社 0.475% 委託した資金の運用の対価
		販売会社 0.475% 購入後の情報提供、運用報告書等各種書類の送付、口座内でのファンドの管理および事務手続き等の対価
		受託会社 0.050% 運用財産の管理、運用指図実行等の対価
		※運用管理費用(信託報酬)は、日々計上され、ファンドの基準価額に反映されます。なお、毎計算期末または信託終了のときファンドから支払われます。
		※投資顧問会社(運用指図権限の委託先)への報酬は、委託会社から受取る報酬から支払われます。
	その他の費用・手数料	監査費用(年110万円を上限(当該上限は契約条件の見直しにより随時変更となる場合があります。))とする額が日々信託財産に計上されます。)として、日々計上され、原則として毎計算期末または信託終了のときファンドから間接的に全受益者にて応分にご負担いただく費用
		監査費用 監査法人等に支払うファンド監査に係る費用
		実費として、原則発生の際度ファンドから支払われる主な費用
		売買委託手数料 有価証券等を取引所で売買する際に売買仲介人に支払う手数料
		保管費用 海外保管銀行等に支払う海外資産等の保管・送金・受渡等に係る費用
		※信託財産の規模、取引量等により変動しますので、事前に金額および計算方法を表示することができません。

投資者の皆様にご負担いただく手数料などの合計額については、保有期間や運用の状況などに応じて異なりますので、表示することはできません。詳しくは投資信託説明書(交付目論見書)をご覧ください。

ファンドの関係法人

- 委託会社 UBSアセット・マネジメント株式会社(信託財産の運用の指図等)
 金融商品取引業者 関東財務局長(金商)第412号
 加入協会: 一般社団法人投資信託協会、一般社団法人日本投資顧問業協会、
 一般社団法人第二種金融商品取引業協会
- 投資顧問会社 UBSアセット・マネジメント(オーストラリア)リミテッド(ファンドの運用指図の権限の委託先)
- 受託会社 三菱UFJ信託銀行株式会社(信託財産の管理・保管等)
- 販売会社

商号等	加入協会	加入協会			
		日本証券業協会	一般社団法人 日本投資 顧問業協会	一般社団法人 金融先物 取引業協会	一般社団法人 第二種金融商品 取引業協会
株式会社三菱UFJ銀行	登録金融機関 関東財務局長(登金)第5号	○		○	○
株式会社三菱UFJ銀行(委託金 融商品取引業者 三菱UFJモルガ ン・スタンレー証券株式会社)	登録金融機関 関東財務局長(登金)第5号	○		○	○
株式会社百五銀行	登録金融機関 東海財務局長(登金)第10号	○		○	
百五証券株式会社	金融商品取引業者 東海財務局長(金商)第134号	○			
株式会社SMBC信託銀行*	登録金融機関 関東財務局長(登金)第653号	○	○		○
株式会社SBI証券	金融商品取引業者 関東財務局長(金商)第44号	○		○	○
楽天証券株式会社	金融商品取引業者 関東財務局長(金商)第195号	○	○	○	○
三菱UFJモルガン・スタンレー 証券株式会社	金融商品取引業者 関東財務局長(金商)第2336号	○	○	○	○
東海東京証券株式会社	金融商品取引業者 東海財務局長(金商)第140号	○	○	○	○
松井証券株式会社	金融商品取引業者 関東財務局長(金商)第164号	○		○	
三菱UFJ信託銀行株式会社	登録金融機関 関東財務局長(登金)第33号	○	○	○	
auカブコム証券株式会社	金融商品取引業者 関東財務局長(金商)第61号	○	○	○	○

* 株式会社SMBC信託銀行は、一般社団法人投資信託協会に加入しています。

UBSグループとは

- ・UBSグループは、スイスを本拠地として、世界50以上の国・地域の主要都市にオフィスを配し、約112,800名の従業員を擁する総合金融機関です。グローバルにプライベート・バンキング、資産運用、投資銀行業務などを展開しています。(2023年12月末現在、クレディ・スイス統合後)
- ・UBSアセット・マネジメント・グループは、UBSグループの資産運用部門として、世界23の国・地域に約3,800名¹の従業員を擁し、約233兆円²の資産を運用するグローバルな資産運用グループです。
 (1) 2023年3月末現在、クレディ・スイス分を除いた数値です。 (2) 2023年12月末現在、クレディ・スイス統合後)
- ・UBS銀行(UBS AG)の格付けはAa3(ムーディーズ) / A+(S&P)です。(2024年4月末現在)

本資料は、運用状況に関する情報提供を目的として、UBSアセット・マネジメント株式会社によって作成された資料です。投資信託は値動きのある有価証券(外貨建資産には為替リスクもあります。)に投資しますので、基準価額は変動します。したがって、元本は保証されているものではありません。また、投資信託は預貯金とは異なり、元本は保証されておらず、投資した資産の減少を含むリスクがあることをご理解の上、購入のお申込をお願いいたします。投資信託は預金等や保険契約とは異なり、預金保険機構および保険契約者保護機構の保護の対象ではありません。登録金融機関を通じてご購入頂いた場合は、投資者保護基金の保護の対象ではありません。本資料の中で記載されている内容・数値・図表・意見・予測等は、本資料作成時点のものであり、将来の市場動向、運用成果等を示唆・保証するものではなく、また今後予告なく変更されることがあります。購入のお申込にあたっては、販売会社より投資信託説明書(交付目論見書)等をお渡ししますので、必ず内容をご確認の上、ご自身でご判断くださいますようお願いいたします。

© UBS 2024. キーシンボル及びUBSの各標章は、UBSの登録又は未登録商標です。UBSは全ての権利を留保します。