NOMURA

マンスリーレポート

マイストーリー分配型（年6回）
Aコース（為替ヘッジ付き）

追加型投信／内外／資産複合

2026年9月30日
（月次改訂）

運用実績

2026年9月30日 現在

運用実績の推移

（設定日前日＝10,000として指数化：月次）

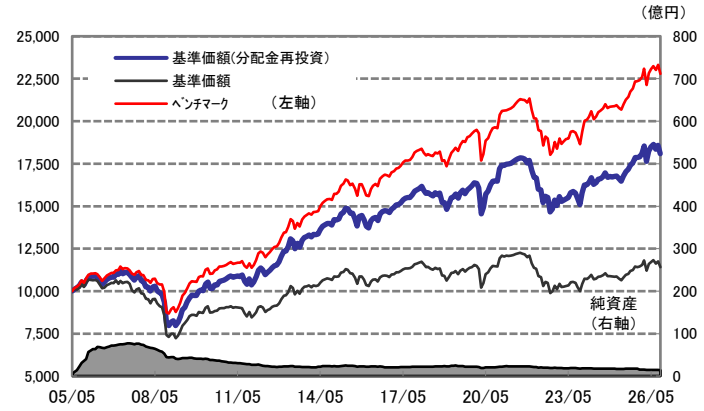

・上記の指数化した基準価額（分配金再投資）の推移および右記の騰落率は、当該ファンドの信託報酬控除後の価額を用い、分配金を非課税で再投資したものとして計算しております。従って、実際のファンドにおいては、課税条件によって受益者ごとに指数、騰落率は異なります。また、換金時の費用・税金等は考慮しておりません。

基準価額※	11,414 円
純資産総額	14.0億円

※分配金控除後

●信託設定日 2005年5月30日
●信託期間 無期限
●決算日 原則1月,3月,5月,7月,9月,11月の各20日
（同日が休業日の場合は翌営業日）

騰落率

期間	ファンド	ﾍﾞﾝﾁﾏｰｸ
1ヵ月	−2.6%	−2.3%
3ヵ月	−2.9%	−2.0%
6ヵ月	2.6%	3.0%
1年	3.1%	3.9%
3年	17.1%	19.6%
設定来	81.0%	127.9%

騰落率の各計算期間は、作成基準日から過去に遡った期間としております。

分配金（1万口当たり、課税前）の推移

2026年9月	30 円
2026年7月	30 円
2026年5月	30 円
2026年3月	30 円
2026年1月	30 円
設定来累計	4,632 円

※分配金実績は、将来の分配金の水準を示唆あるいは保証するものではありません。

設定来＝2005年5月30日以降

ベンチマークは、委託会社が為替ヘッジコストを考慮して円換算した指数（円ヘッジベース）を用い、設定日前日を10,000として指数化しております。
＊ベンチマークの詳細は、投資信託説明書（交付目論見書）でご確認ください。

資産内容の概算(注)

2026年8月31日 現在

ファンド別配分（主要投資対象別、対純資産比）と ポートフォリオ特性値※（債券を主要投資対象とする投資信託のみ）

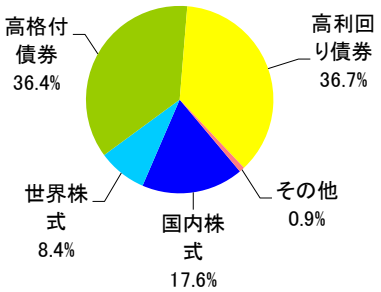

平均格付	BBB
平均直利	4.7%
平均最終利回り	5.4%

・平均格付とは、基準日時点で投資信託財産が保有している有価証券に係る信用格付を加重平均したものであり、当該投資信託受益証券に係る信用格付ではありません。

資産別配分（対純資産比）

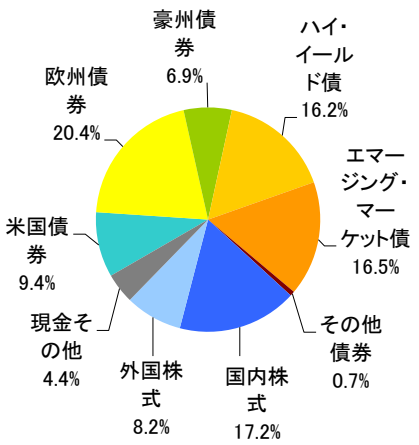

通貨別配分（対純資産比）

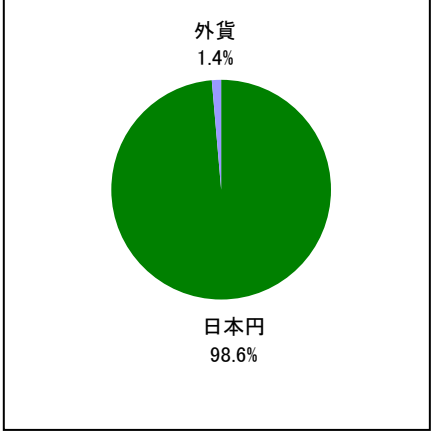

・通貨配分（対純資産比）は、外貨建資産に為替予約などを考慮した比率です。

基準価額変動の要因分解（概算、単位・円）

2026年9月30日 現在

月末基準価額	11,414
騰落額	−337
キャピタル	−309
インカム	32
為替（ﾍｯｼﾞｺｽﾄ込）	−17
信託報酬等	−13
分配金	−30

※ポートフォリオ特性値は、債券に投資する各組入投資信託（現金を含む）の特性値（直利、最終利回り）を、その組入比率で加重平均したもの。現地通貨建。また、格付の場合は、現金を除く債券部分について、ランク毎に数値化したものを加重平均しています。

（注）資産内容の概算、基準価額変動の要因分析は、野村アセットマネジメントが各運用会社からの情報提供に基づき作成しております。運用会社によっては、データの分類方法や評価基準日の一部が異なる場合があるため、概算値となりますのでご留意ください。掲載データに関する情報の正確性、信頼性、完全性を保証するものではありません。

ファンドは、値動きのある証券等に投資します（外貨建資産に投資する場合には、この他に為替変動リスクもあります。）ので、基準価額は変動します。したがって、元金が保証されているものではありません。ファンドの運用による損益はすべて投資者の皆様に帰属します。また、本書中の運用実績に関するグラフ、図表、数値その他いかなる内容も過去のものであり、将来の運用成果を示唆あるいは保証するものではありません。当資料は、ファンドの運用状況に関する情報提供を目的として野村アセットマネジメントが作成した資料です。投資信託のリスクやお申込メモの詳細についてのご確認や、投資信託をお申込みいただくにあたっては、販売会社よりお渡しする投資信託説明書（交付目論見書）の内容を必ずご確認のうえご自身でご判断ください。

◆設定・運用は
NOMURA 野村アセットマネジメント
商　　号：野村アセットマネジメント株式会社
金融商品取引業者　関東財務局長(金商)第373号
加入協会：一般社団法人資産運用業協会／
一般社団法人第二種金融商品取引業協会

NOMURA

マンスリーレポート

マイストーリー分配型（年6回）
Bコース（為替ヘッジなし）

追加型投信／内外／資産複合

2026年9月30日
（月次改訂）

運用実績

2026年9月30日 現在

運用実績の推移

（設定日前日＝10,000として指数化：月次）

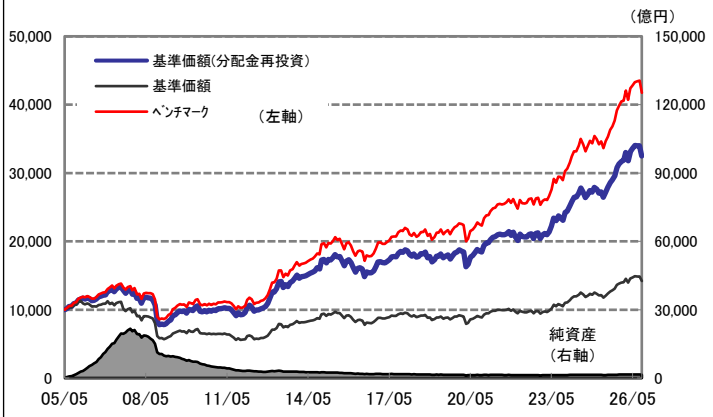

・上記の指数化した基準価額（分配金再投資）の推移および右記の騰落率は、当該ファンドの信託報酬控除後の価額を用い、分配金を非課税で再投資したものとして計算しております。従って、実際のファンドにおいては、課税条件によって受益者ごとに指数、騰落率は異なります。また、換金時の費用・税金等は考慮しておりません。

基準価額※	14,203 円
純資産総額	1,505.4億円

※分配金控除後

●信託設定日 2005年5月30日
●信託期間 無期限
●決算日 原則1月,3月,5月,7月,9月,11月の各20日
（同日が休業日の場合は翌営業日）

騰落率

期間	ファンド	ベンチマーク
1ヵ月	−4.4%	−4.1%
3ヵ月	−4.5%	−3.6%
6ヵ月	2.3%	2.5%
1年	9.9%	10.8%
3年	38.6%	42.0%
設定来	225.2%	317.6%

騰落率の各計算期間は、作成基準日から過去に遡った期間としております。

分配金（1万口当たり、課税前）の推移

2026年9月	30 円
2026年7月	30 円
2026年5月	30 円
2026年3月	30 円
2026年1月	30 円
設定来累計	7,264 円

※分配金実績は、将来の分配金の水準を示唆あるいは保証するものではありません。

設定来＝2005年5月30日以降

ベンチマークは、委託会社が円換算した指数（円換算ベース）を用い、設定日前日を10,000として指数化しております。

＊ベンチマークの詳細は、投資信託説明書（交付目論見書）でご確認ください。

資産内容の概算(注)

2026年8月31日 現在

ファンド別配分（主要投資対象別、対純資産比）と ポートフォリオ特性値※（債券を主要投資対象とする投資信託のみ）

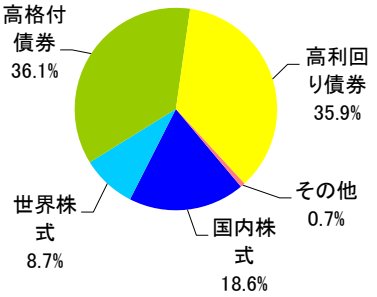

平均格付	BBB
平均直利	4.7%
平均最終利回り	5.4%

・平均格付とは、基準日時点で投資信託財産が保有している有価証券に係る信用格付を加重平均したものであり、当該投資信託受益証券に係る信用格付ではありません。

資産別配分（対純資産比）

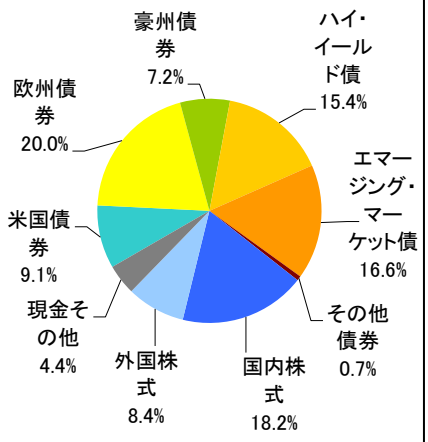

通貨別配分（対純資産比）

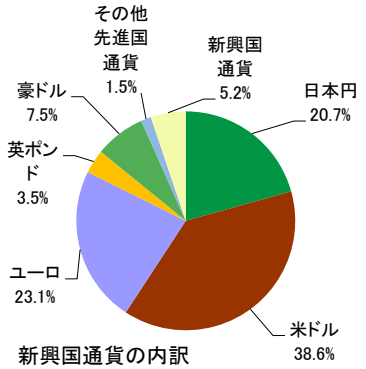

新興国通貨の内訳

ポーランド・ズロチ	0.5%
メキシコ・ペソ	0.5%
マレーシア・リンギット	0.4%
インド・ルピー	0.4%
チェコ・クローネ	0.3%
その他新興国通貨	3.1%
新興国通貨合計	5.2%

先進国と新興国の区分については、野村アセットマネジメントが判断しています。

基準価額変動の要因分解（概算、単位・円）

2026年9月30日 現在

月末基準価額	14,203
騰落額	−682
キャピタル	−395
インカム	41
為替	−281
信託報酬等	−17
分配金	−30

※ポートフォリオ特性値は、債券に投資する各組入投資信託（現金を含む）の特性値（直利、最終利回り）を、その組入比率で加重平均したもの。現地通貨建。また、格付の場合は、現金を除く債券部分について、ランク毎に数値化したものを加重平均しています。

（注）資産内容の概算、基準価額変動の要因分析は、野村アセットマネジメントが各運用会社からの情報提供に基づき作成しております。運用会社によっては、データの分類方法や評価基準日の一部が異なる場合があるため、概算値となりますのでご留意ください。掲載データに関する情報の正確性、信頼性、完全性を保証するものではありません。

ファンドは、値動きのある証券等に投資します（外貨建資産に投資する場合には、この他に為替変動リスクもあります。）ので、基準価額は変動します。したがって、元金が保証されているものではありません。ファンドの運用による損益はすべて投資者の皆様に帰属します。また、本書中の運用実績に関するグラフ、図表、数値その他いかなる内容も過去のものであり、将来の運用成果を示唆あるいは保証するものではありません。当資料は、ファンドの運用状況に関する情報提供を目的として野村アセットマネジメントが作成した資料です。投資信託のリスクやお申込メモの詳細についてのご確認や、投資信託をお申込みいただくにあたっては、販売会社よりお渡しする投資信託説明書（交付目論見書）の内容を必ずご確認のうえご自身でご判断ください。

◆設定・運用は
NOMURA 野村アセットマネジメント
商　　号：野村アセットマネジメント株式会社
金融商品取引業者　関東財務局長(金商)第373号
加入協会：一般社団法人資産運用業協会／
一般社団法人第二種金融商品取引業協会

NOMURA

マンスリーレポート

マイストーリー分配型（年6回）
Aコース（為替ヘッジ付き）／Bコース（為替ヘッジなし）

追加型投信／内外／資産複合

2026年9月30日
（月次改訂）

ファンドの特色

- **世界の債券※を実質的な投資対象とする投資信託証券、国内の株式を実質的な投資対象とする投資信託証券および世界の株式を実質的な投資対象とする投資信託証券を主要投資対象とします。**
  ※国債、政府機関債、地方債、国際機関債、社債など。世界の高利回り事業債（ハイ・イールド債）およびエマージング・カントリーの政府、政府機関 、もしくは企業の発行する債券（エマージング・マーケット債）を含みます。
- **世界の債券、国内の株式および世界の株式を実質的な投資対象とする投資信託証券を主要投資対象とし、インカムゲイン（利子・配当等収益）と中長期的な値上がり益の獲得によるトータル・リターンの追求を目指して運用を行ないます。**
- **為替変動リスクをヘッジ（軽減）する「Aコース」と、ヘッジしない「Bコース」があります。**
- **優れていると判断した指定投資信託証券の中から、定性評価、定量評価等を勘案して選択した投資信託証券に分散投資を行なうことを基本とします。なお、野村フィデューシャリー・リサーチ&コンサルティング株式会社（NFRC）が投資信託証券の評価等をし、運用に関する助言を行ないます。**
  ◆組入投資信託証券については適宜見直しを行ないます。
- **投資信託証券への投資は、高位を維持することを基本とします。**
  - **◆ 投資信託証券への投資を通じて実質的に保有する株式への配分比率が信託財産の純資産総額の概ね25%程度となることを目途とします。**
  - **◆ 投資信託証券への投資を通じて実質的に保有するハイ・イールド債およびエマージング・マーケット債への配分比率が信託財産の純資産総額の概ね30%～45%程度となることを目途とします。**
- **資産クラスもしくは債券の種別毎の代表的な指数を委託会社が独自に合成した指数をベンチマークとします。**
  - **＊ Aコースのベンチマークの計算にあたっては、委託会社が為替ヘッジコストを考慮して円換算した指数を用います。**
  - **＊ Bコースのベンチマークの計算にあたっては、委託会社が円換算した指数を用います。**
- **ファンドは、複数の投資信託証券（ファンド）を投資対象とするファンド・オブ・ファンズです。**
- **「Aコース」「Bコース」間でスイッチングができます。**
- **原則、毎年1月、3月、5月、7月、9月および11月の20日（休業日の場合は翌営業日）に分配を行ないます。分配金額は、分配対象額の範囲内で委託会社が決定するものとし、原則として利子・配当等収益等を中心に安定分配を行ないます。ただし、毎年1月および7月の決算時には、基準価額水準等を勘案し、上記安定分配相当額のほか、分配対象額の範囲内で委託会社が決定する額を付加して分配する場合があります。**
  ＊委託会社の判断により分配を行なわない場合もあります。また、将来の分配金の支払いおよびその金額について示唆、保証するものではありません。
  資金動向、市況動向等によっては上記のような運用ができない場合があります。

投資リスク

各ファンドは、投資信託証券への投資を通じて、株式および債券等に実質的に投資する効果を有しますので、当該株式の価格下落、金利変動等による当該債券の価格下落や、当該株式の発行会社および当該債券の発行体の倒産や財務状況の悪化等の影響により、基準価額が下落することがあります。また外貨建資産に投資しますので、為替の変動により基準価額が下落することがあります。
したがって、投資家の皆様の投資元金は保証されているものではなく、基準価額の下落により、損失が生じることがあります。なお、投資信託は預貯金と異なります。

※詳しくは投資信託説明書（交付目論見書）の「投資リスク」をご覧ください。

【お申込メモ】

●信託期間	無期限（2005年5月30日設定）
●決算日および収益分配	年6回の決算時（原則1月、3月、5月、7月、9月および11月の20日。休業日の場合は翌営業日）に分配の方針に基づき分配します。
●ご購入価額	ご購入申込日の翌々営業日の基準価額
●ご購入単位	一般コース：1万口以上1万口単位（当初元本1口＝1円） または1万円以上1円単位 自動けいぞく投資コース：1万円以上1円単位 ※お取扱いコース、ご購入単位は販売会社によって異なる場合があります。
●ご換金価額	ご換金申込日の翌々営業日の基準価額から信託財産留保額を差し引いた価額
●スイッチング	「Aコース」「Bコース」間でスイッチングが可能です。 ※販売会社によっては、スイッチングのお取扱いを行なわない場合があります。
●お申込不可日	販売会社の営業日であっても、申込日当日が、「ニューヨーク証券取引所」の休業日に該当する場合には、原則、ご購入、ご換金、スイッチングの各お申込ができません。
●課税関係	個人の場合、原則として分配時の普通分配金ならびに換金時（スイッチングを含む）および償還時の譲渡益に対して課税されます。ファンドはNISA（少額投資非課税制度）の対象ではありません。なお、税法が改正された場合などには、内容が変更になる場合があります。詳しくは販売会社にお問い合わせください。

※販売会社によっては、一部のファンドのみのお取扱いとなる場合があります。

【当ファンドに係る費用】

◆ご購入時手数料	ご購入価額に2.2%（税抜2.0%）以内で販売会社が独自に定める率を乗じて得た額 ＜スイッチング時＞ 販売会社が独自に定める率を乗じて得た額 ＊詳しくは販売会社にご確認ください。
◆運用管理費用（信託報酬）	ファンドの純資産総額に年0.836%（税抜年0.76%）の率を乗じて得た額が、お客様の保有期間に応じてかかります。 〇実質的にご負担いただく信託報酬率 年1.45%±年0.10%程度（税込） ＊ファンドが投資対象とする投資信託証券の信託報酬を加味して、投資者が実質的に負担する信託報酬率について算出したものです。この値は、2026年4月10日現在のものであり、指定投資信託証券の変更等により今後変更となる場合があります。
◆その他の費用・手数料	組入有価証券等の売買の際に発生する売買委託手数料、監査法人等に支払うファンドの監査に係る費用、ファンドに関する租税等がお客様の保有期間中、その都度かかります。 ※これらの費用等は運用状況等により変動するため、事前に料率・上限額等を示すことができません。
◆信託財産留保額（ご換金時、スイッチングを含む）	1万口につき基準価額に0.25%の率を乗じて得た額

上記の費用の合計額については、投資家の皆様がファンドを保有される期間等に応じて異なりますので、表示することができません。
※詳しくは、投資信託説明書（交付目論見書）の「ファンドの費用・税金」をご覧ください。

【ご留意事項】
・投資信託は預金保険の対象ではありません。
・投資信託は金融機関の預金と異なり、元本は保証されていません。
・登録金融機関が取り扱う投資信託は、投資者保護基金制度が適用されません。

ファンドの販売会社、基準価額等については、下記の照会先までお問い合わせください。
野村アセットマネジメント株式会社
★サポートダイヤル★ 0120-753104（フリーダイヤル）
＜受付時間＞営業日の午前9時～午後5時
★インターネットホームページ★ https://www.nomura-am.co.jp/

＜委託会社＞ 野村アセットマネジメント株式会社
［ファンドの運用の指図を行なう者］
＜受託会社＞ 野村信託銀行株式会社
［ファンドの財産の保管および管理を行なう者］

ファンドは、値動きのある証券等に投資します（外貨建資産に投資する場合には、この他に為替変動リスクもあります。）ので、基準価額は変動します。したがって、元金が保証されているものではありません。ファンドの運用による損益はすべて投資者の皆様に帰属します。また、本書中の運用実績に関するグラフ、図表、数値その他いかなる内容も過去のものであり、将来の運用成果を示唆あるいは保証するものではありません。当資料は、ファンドの運用状況に関する情報提供を目的として野村アセットマネジメントが作成した資料です。投資信託のリスクやお申込メモの詳細についてのご確認や、投資信託をお申込みいただくにあたっては、販売会社よりお渡しする投資信託説明書（交付目論見書）の内容を必ずご確認のうえご自身でご判断ください。

◆設定・運用は
NOMURA 野村アセットマネジメント
商　　号：野村アセットマネジメント株式会社
金融商品取引業者　関東財務局長(金商)第373号
加入協会：一般社団法人資産運用業協会／
一般社団法人第二種金融商品取引業協会

NOMURA

マンスリーレポート

マイストーリー分配型（年6回）

Aコース（為替ヘッジ付き）／Bコース（為替ヘッジなし）

追加型投信／内外／資産複合

2026年9月30日
（月次改訂）

＜ 指定投資信託証券の組入比率と騰落率 ＞

2026年9月30日 現在

主要投資対象	投資信託名	運用会社名	Aコース 組入比率	Aコース 騰落率 1ヵ月	Aコース 騰落率 3ヵ月	Aコース 騰落率 6ヵ月	Bコース 組入比率	Bコース 騰落率 1ヵ月	Bコース 騰落率 3ヵ月	Bコース 騰落率 6ヵ月
国内の株式	ノムラ・ジャパン・オープンF	野村アセットマネジメント	3.3%	−2.0%	−4.6%	15.9%	3.4%	−2.0%	−4.6%	15.9%
	ストラテジック・バリュー・オープンF	野村アセットマネジメント	3.2%	−1.7%	−0.8%	9.8%	3.2%	−1.7%	−0.8%	9.8%
	日本フォーカス・グロースF	ゴールドマン・サックス・アセット・マネジメント	2.2%	−2.5%	−1.7%	20.0%	2.2%	−2.5%	−1.7%	20.0%
	One国内株オープンF	アセットマネジメントOne	2.5%	−2.3%	−1.3%	16.4%	2.4%	−2.3%	−1.3%	16.4%
	日本株EVIハイアルファF	三井住友DSアセットマネジメント	2.5%	−1.4%	−0.5%	18.4%	2.5%	−1.4%	−0.5%	18.4%
	スパークス・厳選投資・日本株ファンドF	スパークス・アセット・マネジメント	2.3%	−1.1%	4.2%	22.6%	2.3%	−1.1%	4.2%	22.6%
	野村ジャパンドリームF	野村アセットマネジメント	0.5%	−1.8%	0.9%	−	0.5%	−1.8%	0.9%	−
	アムンディ・ターゲット・ジャパン・ファンドF	アムンディ・ジャパン	1.2%	−1.1%	6.6%	20.6%	1.2%	−1.1%	6.6%	20.6%
日本を除く世界の株式	グローバル・エクイティ（除く日本）・ファンドF／FB	野村アセットマネジメント	0.4%	0.1%	−0.2%	−0.6%	0.4%	−1.2%	−2.1%	−1.0%
	野村DFA海外株式バリューファンドF／FB	野村アセットマネジメント	1.3%	−3.1%	1.6%	14.8%	1.4%	−4.5%	−0.3%	14.4%
	野村コロンビア・スレッドニードル・グローバル・フォーカス株式（除く日本）ファンドF ／FB	野村アセットマネジメント	1.1%	−2.0%	−0.7%	15.3%	1.2%	−3.5%	−2.6%	14.7%
	ノムラ・マルチ・マネージャーズ・ファンドⅢ－外国株式F／FB	野村アセットマネジメント	0.6%	−0.2%	0.8%	14.0%	0.7%	−1.8%	−1.2%	13.3%
	アモーヴァ・グローバル株式アクティブファンドF／FB	アモーヴァ・アセットマネジメント	1.1%	−3.6%	3.5%	13.7%	1.2%	−5.0%	1.5%	13.3%
	GIMグローバル・セレクト株式ファンドF／FB	JPモルガン・アセット・マネジメント	1.7%	−2.6%	2.6%	11.8%	1.8%	−4.2%	0.4%	11.1%
	ティー・ロウ・プライス海外株式ファンドF／FB	ティー・ロウ・プライス・ジャパン	1.1%	0.0%	1.2%	25.8%	1.2%	−1.5%	−0.4%	25.3%
	ノムラ・ワールド（除く日本）エクイティ・ファンドF／FB	野村アセットマネジメント	0.8%	−3.7%	4.3%	16.1%	0.8%	−5.2%	2.2%	15.5%
世界の高格付債	ノムラ海外債券ファンド（カスタムBM型）FC／FD	野村アセットマネジメント	7.3%	−3.3%	−5.0%	−2.9%	7.2%	−6.3%	−6.9%	−3.6%
	ノムラ－ブラックロック米国債券ファンドFC／FD	野村アセットマネジメント	2.0%	−3.1%	−4.4%	−3.5%	2.0%	−4.0%	−6.2%	−3.6%
	ノムラ－マッコーリー豪州債券ファンドFC／FD	野村アセットマネジメント	4.4%	−1.7%	−2.9%	−0.6%	4.7%	−5.0%	−2.9%	1.9%
	NPEBパン・ヨーロピアン・ボンド・ファンドFC／FD	ブラックロック・ジャパン	5.9%	−2.4%	−4.5%	−2.2%	5.6%	−6.2%	−7.0%	−4.1%
	フランクリン・テンプルトン・オーストラリア債券ファンドFC／FD	フランクリン・テンプルトン・ジャパン	1.5%	−1.6%	−2.9%	−0.7%	1.6%	−5.0%	−2.9%	1.9%
	ノムラ・マルチ・マネージャーズ・ファンドⅡ－米国債券FC／FD	野村アセットマネジメント	3.8%	−3.2%	−4.7%	−4.2%	3.7%	−4.3%	−6.6%	−4.2%
	ノムラ・マルチ・マネージャーズ・ファンドⅡ－欧州債券FC／FD	野村アセットマネジメント	11.7%	−2.4%	−4.4%	−2.4%	11.3%	−6.1%	−7.0%	−4.1%
世界の高利回り債	ノムラ・マルチ・マネージャーズ・ファンドⅡ－米国ハイ・イールド・ボンドFC／FD	野村アセットマネジメント	13.4%	−2.5%	−2.5%	−0.5%	12.8%	−3.6%	−4.4%	−0.4%
	ノムラ・マルチ・マネージャーズ・ファンドⅣ－欧州ハイ・イールド・ボンドFC／FD	野村アセットマネジメント	4.7%	−2.1%	−2.3%	0.5%	4.9%	−5.8%	−5.0%	−1.3%
	野村エマージング債券ファンドFC／FD	野村アセットマネジメント	3.6%	−3.6%	−4.4%	−0.6%	3.9%	−4.5%	−6.1%	−0.6%
	ノムラ・マルチ・マネージャーズ・ファンドⅡ－新興国債券FC／FD	野村アセットマネジメント	10.8%	−3.6%	−4.3%	0.0%	11.0%	−4.7%	−6.2%	0.0%
	ノムラ・マルチ・マネージャーズ・ファンドⅡ－新興国現地通貨建債券FC／FD	野村アセットマネジメント	3.6%	−3.9%	−2.9%	1.1%	3.7%	−4.9%	−4.7%	1.2%
（コール・その他 ）			1.3%	――	――	――	1.1%	――	――	――
（合計）			100.0%	――	――	――	100.0%	――	――	――

・投資信託名は、「Aコース」「Bコース」それぞれが投資する指定投資信託をあわせて表しています。末尾F/FCが「Aコース」、FB/FDが「Bコース」の指定投資信託です（国内の株式を主要投資対象とするファンド以外）。

・各指定投資信託証券の組入比率・騰落率は、マイストーリー分配型（年6回）の騰落率の計算に合わせるため、原則、1営業日前の基準価額を基に計算しています。

ファンドは、値動きのある証券等に投資します（外貨建資産に投資する場合には、この他に為替変動リスクもあります。）ので、基準価額は変動します。したがって、元金が保証されているものではありません。ファンドの運用による損益はすべて投資者の皆様に帰属します。また、本書中の運用実績に関するグラフ、図表、数値その他いかなる内容も過去のものであり、将来の運用成果を示唆あるいは保証するものではありません。当資料は、ファンドの運用状況に関する情報提供を目的として野村アセットマネジメントが作成した資料です。投資信託のリスクやお申込メモの詳細についてのご確認や、投資信託をお申込みいただくにあたっては、販売会社よりお渡しする投資信託説明書（交付目論見書）の内容を必ずご確認のうえご自身でご判断ください。

◆設定・運用は
NOMURA 野村アセットマネジメント
商　　号：野村アセットマネジメント株式会社
金融商品取引業者　関東財務局長（金商）第373号
加入協会：一般社団法人資産運用業協会／
一般社団法人第二種金融商品取引業協会

NOMURA

マンスリーレポート

マイストーリー分配型（年6回）
Aコース（為替ヘッジ付き）／Bコース（為替ヘッジなし）

追加型投信／内外／資産複合

2026年9月30日
（月次改訂）

ファンドと市場（資産クラス別、為替）の騰落率

2026年9月30日 現在

【設定来の騰落率】

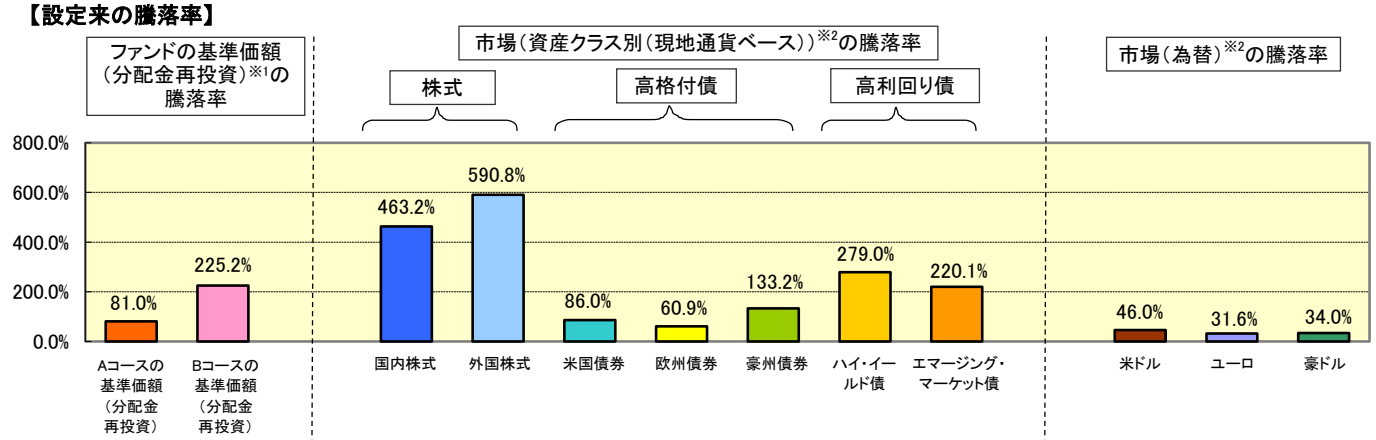

【直近1年の騰落率】

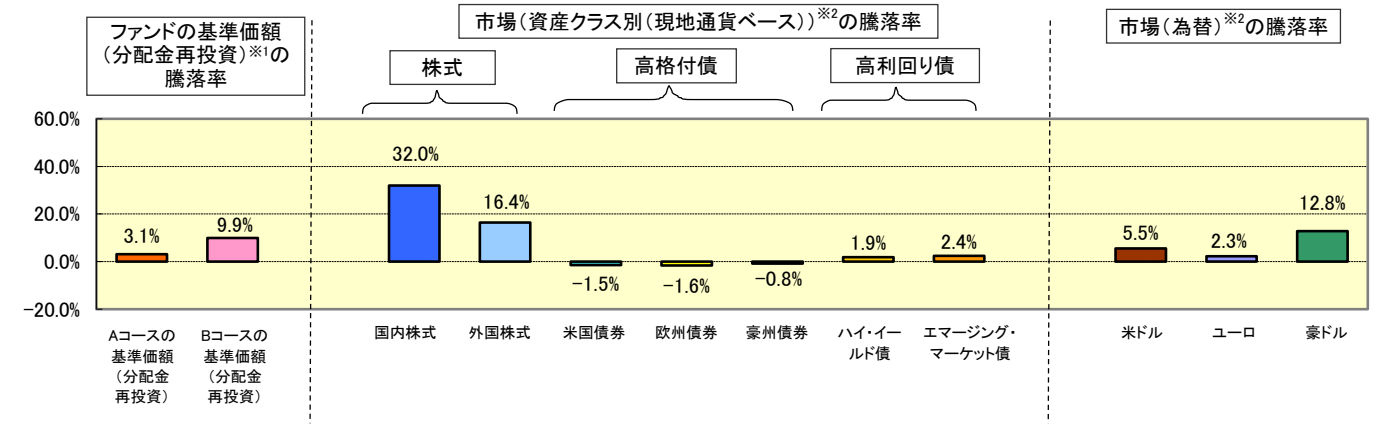

5,6ページ目で使用した指数は、下記のとおりです。

※1 基準価額（分配金再投資）とは、当初設定時より課税前分配金を再投資したものとして計算した価額です。したがって、実際のファンドは、課税条件等によって受益者ごとに価額は異なります。また、換金時の費用、税金等は考慮しておりません。

※2 資産クラス別（現地通貨ベース）・為替の騰落率の計算にあたっては、ファンドの基準価額への反映タイミングを考慮して表示しています。使用した指数については、下記をご参照ください。また各指数そのものに投資することはできません。為替については、三菱UFJ銀行の対円仲値を用いています。

・上記のファンドの基準価額（分配金再投資）の騰落率は過去のものであり、将来の運用成果を示唆あるいは保証するものではありません。算出過程では取引コストは考慮されておりません。また、資産クラス別（現地通貨ベース）および為替の騰落率は、ご参考として掲載しているものであり、ファンドの運用実績ではありません。

（出所）ブルームバーグ等のデータに基づき野村アセットマネジメント作成

【国内株式】東証株価指数（TOPIX）（配当込み）、【外国株式】MSCI KOKUSAI インデックス（税引後配当込み）（MSCI World Index ex Japan）、【米国債券】ブルームバーグ・米国総合インデックス、【欧州債券】ブルームバーグ・汎欧州総合インデックス、【豪州債券】ブルームバーグ・オーストラリア総合インデックス、【ハイ・イールド債】ICE BofA Global High Yield Index（2007/4まで）、ICE BofA Global High Yield Constrained Index（2007/5以降）、【エマージング・マーケット債】JPモルガン・エマージング・マーケット・ボンド・インデックス・グローバル（2009/4/16まで）、JPモルガン・エマージング・マーケット・ボンド・インデックス・グローバルを80%、JPモルガン・ガバメント・ボンド・インデックス－エマージング・マーケッツ・グローバル・ディバーシファイドを20%の比率で委託会社が独自に合成した指数を使用（2009/4/17以降）、為替については、三菱UFJ銀行の対円仲値を用いています。過去の市場実績は将来の投資成果を示唆あるいは保証するものではありません。分析は、過去の市場指数データに基づいており、税金や取引コスト等は考慮しておりません。実際に市場指数そのものに投資することはできません。

◎当資料で使用している指数の著作権等について

●配当込みTOPIX（「東証株価指数（TOPIX）（配当込み）」といいます。）の指数値及び東証株価指数（TOPIX）（配当込み）に係る標章又は商標は、株式会社JPX総研又は株式会社JPX総研の関連会社（以下「JPX」といいます。）の知的財産であり、指数の算出、指数値の公表、利用など東証株価指数（TOPIX）（配当込み）に関するすべての権利・ノウハウ及び東証株価指数（TOPIX）（配当込み）に係る標章又は商標に関するすべての権利はJPXが有します。JPXは、東証株価指数（TOPIX）（配当込み）の指数値の算出又は公表の誤謬、遅延又は中断に対し、責任を負いません。本商品は、JPXにより提供、保証又は販売されるものではなく、本商品の設定、販売及び販売促進活動に起因するいかなる損害に対してもJPXは責任を負いません。●MSCI KOKUSAIインデックス（税引後配当込み）は、MSCIが開発した指数です。同指数に対する著作権、知的所有権その他一切の権利はMSCIに帰属します。またMSCIは、同指数の内容を変更する権利および公表を停止する権利を有しています。●「Bloomberg（R）」は、Bloomberg Finance L.P.および、同インデックスの管理者であるBloomberg Index Services Limited をはじめとする関連会社（以下、総称して「ブルームバーグ」）の商標およびサービスマークです。ブルームバーグまたはブルームバーグのライセンサーは、ブルームバーグ・インデックスに対する一切の独占的権利を有しています。ブルームバーグ・ファイナンス・エル・ピーおよびその関係会社（以下「ブルームバーグ」と総称します。）は、野村アセットマネジメント株式会社の関係会社ではなく、マイストーリー分配型を承認し、是認し、レビューしまたは推奨するものではありません。ブルームバーグおよびブルームバーグ・米国総合インデックス、ブルームバーグ・汎欧州総合インデックス、ブルームバーグ・オーストラリア総合インデックスは、ブルームバーグ・ファイナンス・エル・ピーの商標またはサービスマークであり、野村アセットマネジメント株式会社に対してライセンスされています。ブルームバーグは、ブルームバーグ・米国総合インデックス、ブルームバーグ・汎欧州総合インデックス、ブルームバーグ・オーストラリア総合インデックスに関連するいかなるデータまたは情報の適時性、正確性または完全性も保証するものではありません。●「ICE BofA Global High Yield Index SM/®」、「ICE BofA Global High Yield Constrained Index SM/®」は、ICE Data Indices, LLCまたはその関連会社（「ICEデータ」）の登録商標です。当ファンドは、ICEデータによって支持・推奨・販売・販売促進されるものではなく、また、ICEデータは当ファンドに関して一切の責任を負いません。●JP モルガン・エマージング・マーケット・ボンド・インデックス・グローバル（JP Morgan Emerging Market Bond Index（EMBI） Global）は、J.P.Morgan Securities LLC が公表している、エマージング・マーケット債を対象としたインデックスであり、その著作権および知的財産権は同社に帰属します。JP モルガン・ガバメント・ボンド・インデックス－エマージング・マーケッツ・グローバル・ディバーシファイド（JP Morgan GBI-EM Global Diversified）は、J.P.Morgan Securities LLC が公表している、現地通貨建のエマージング・マーケット債を対象としたインデックスであり、その著作権および知的財産権は同社に帰属します。

ファンドは、値動きのある証券等に投資します（外貨建資産に投資する場合には、この他に為替変動リスクもあります。）ので、基準価額は変動します。したがって、元金が保証されているものではありません。ファンドの運用による損益はすべて投資者の皆様に帰属します。また、本書中の運用実績に関するグラフ、図表、数値その他いかなる内容も過去のものであり、将来の運用成果を示唆あるいは保証するものではありません。当資料は、ファンドの運用状況に関する情報提供を目的として野村アセットマネジメントが作成した資料です。投資信託のリスクやお申込メモの詳細についてのご確認や、投資信託をお申込みいただくにあたっては、販売会社よりお渡しする投資信託説明書（交付目論見書）の内容を必ずご確認のうえご自身でご判断ください。

◆設定・運用は

NOMURA 野村アセットマネジメント

商　　号：野村アセットマネジメント株式会社
金融商品取引業者　関東財務局長（金商）第373号
加入協会：一般社団法人資産運用業協会／
一般社団法人第二種金融商品取引業協会

マイストーリー分配型（年6回）
Aコース（為替ヘッジ付き）／Bコース（為替ヘッジなし）

追加型投信／内外／資産複合

2026年9月30日
（月次改訂）

債券・株式・為替市場の推移

2026年9月30日 現在

債券市場の推移（現地通貨ベース）

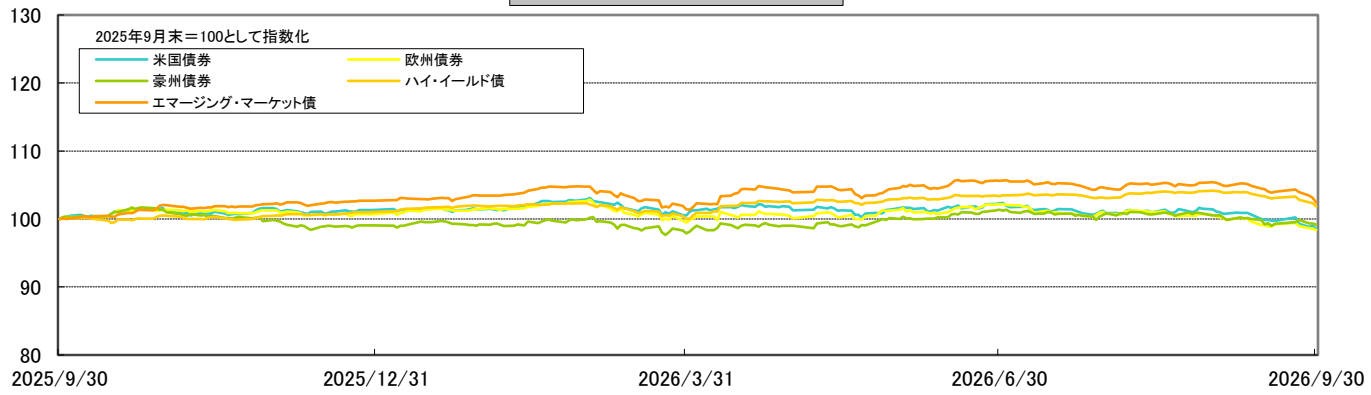

株式市場の推移（現地通貨ベース）

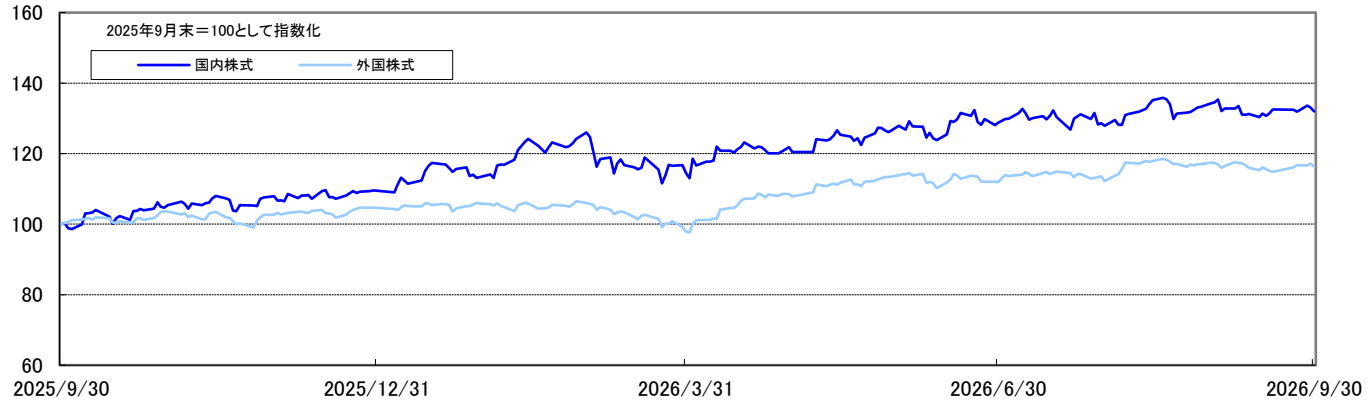

為替市場の推移（対円）

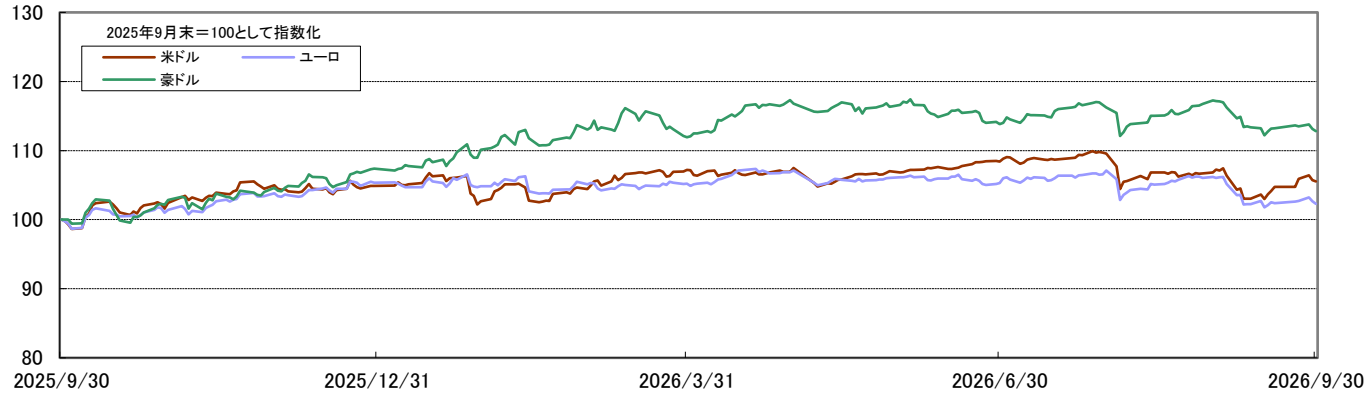

（出所）ブルームバーグ等のデータに基づき野村アセットマネジメント作成
・上記は過去のデータであり、将来を示唆あるいは保証するものではありません。また、ファンドの運用実績ではありません。ファンドの投資成果を示唆あるいは保証するものでもありません。

ファンドは、値動きのある証券等に投資します（外貨建資産に投資する場合には、この他に為替変動リスクもあります。）ので、基準価額は変動します。したがって、元金が保証されているものではありません。ファンドの運用による損益はすべて投資者の皆様に帰属します。また、本書中の運用実績に関するグラフ、図表、数値その他いかなる内容も過去のものであり、将来の運用成果を示唆あるいは保証するものではありません。当資料は、ファンドの運用状況に関する情報提供を目的として野村アセットマネジメントが作成した資料です。投資信託のリスクやお申込メモの詳細についてのご確認や、投資信託をお申込みいただくにあたっては、販売会社よりお渡しする投資信託説明書（交付目論見書）の内容を必ずご確認のうえご自身でご判断ください。

◆設定・運用は
NOMURA 野村アセットマネジメント
商　　号：野村アセットマネジメント株式会社
金融商品取引業者　関東財務局長（金商）第373号
加入協会：一般社団法人資産運用業協会／
一般社団法人第二種金融商品取引業協会

マイストーリー分配型（年6回）
Aコース（為替ヘッジ付き）／Bコース（為替ヘッジなし）

追加型投信／内外／資産複合

2026年10月
（月次改訂）

先月の市場動向

○国内株式、外国株式、世界債券とも値下がりとなりました。（注1）
○国内株式市場(※1)の騰落率は、-1.68%となりました。上旬、8月末のウォーシュFRB（米連邦準備制度理事会）議長による金融引き締めに積極的とみられる発言や、米国とイランの軍事衝突再開に伴う原油高や世界的な金利上昇への警戒感を背景に下落しました。その後、中東情勢への過度な警戒感が後退したことなどから反発しましたが、月間では値下がりとなりました。
○外国株式市場(※2)の騰落率は、-0.91%となりました。中東情勢をにらみ一進一退の動きとなりましたが、8月の米PPI（生産者物価指数）によりインフレ圧力の高まりが示されたことや、9月の米総合PMI（購買担当者景気指数）が市場予想を上回ったことを受けて米国債利回りが上昇したことなどから軟調に推移し、月間で値下がりとなりました。
○高格付債(※3)の騰落率は、-2.16%となりました。8月の米PPIによりインフレ圧力の高まりが示されたことや、9月の米総合PMIが市場予想を上回ったこと、ECB（欧州中央銀行）が利上げを決定し、理事会後にラガルドECB総裁がインフレの高止まりを警告したことなどから軟調に推移し、月間で値下がりとなりました。
○高利回り債(※4)の騰落率は、-2.52%となりました。ハイ・イールド債は、8月の米PPIによりインフレ圧力の高まりが示されたことや、9月の米総合PMIが市場予想を上回ったことを受けて米国債利回りが上昇したことなどから軟調に推移し、月間で値下がりとなりました。エマージング・マーケット債は、インフレ懸念の高まりからFRBによる利上げ観測が高まったことや、米中首脳会談で具体的な成果がほとんど見られなかったことなどから軟調に推移し、月間で値下がりとなりました。
○為替市場は、月前半、日銀が利上げペースを加速させるとの見方が広がったことから円高が進行しました。月後半は、米長期金利の上昇を受けて米ドル高が進行しましたが、月間では米ドル、ユーロ、豪ドルとも円に対して下落しました。

先月の運用経過

（運用実績、分配金は、課税前の数値で表示しております。）

○月間のファンドの騰落率（分配金再投資）は、Aコースが-2.62%となり、Bコースが-4.38%となりました。ベンチマークの騰落率は、Aコースが-2.28%、Bコースが-4.09%となり、ベンチマークをAコースは0.34ポイント、Bコースは0.29ポイント下回りました。ベンチマークに対する超過収益を資産クラス別にみると、国内株式、外国株式、世界債券ともマイナスに影響しました。投資信託証券のフルインベストメント（高位組入）を維持しました。資産配分については、ベンチマークに占める各資産クラスの比率に近づけるよう、月末にかけてリバランス（資産配分の修正）を行ないました。
○国内株式：ポートフォリオ全体のリスク特性がベンチマークからかい離しないようにすることを意識し、ポートフォリオ全体に大きな変更は行ないませんでした。ベンチマークに対する超過収益では、「日本フォーカス・グロースF」が主なマイナス要因となりました。
○外国株式：ポートフォリオ全体のリスク特性がベンチマークからかい離しないようにすることを意識し、ポートフォリオ全体に大きな変更は行ないませんでした。ベンチマークに対する超過収益では、「アモーヴァ・グローバル株式アクティブファンドF／FB」が主なマイナス要因となりました。
○世界債券：ポートフォリオ全体のリスク特性がベンチマークからかい離しないようにすることを意識し、ポートフォリオ全体に大きな変更は行ないませんでした。ベンチマークに対する超過収益では、「ノムラ海外債券ファンド（カスタムBM型）FC／FD」が主なマイナス要因となりました。

今後の運用方針（2026年9月30日現在）

（以下の内容は当資料作成日時点のものであり、予告なく変更する場合があります。）

当ファンドは、高格付債、高利回り債、国内株式、外国株式をバランス良く組み合わせて、経済の動きに左右されにくい安定的な資産の成長を達成するために、以下のように、定性的に高く評価した複数のファンドを中心に、リスク分散を考慮して投資することで、多くの運用者の資産運用スキルを効率よく活用することを目指します。
1）各投資対象ファンドについて「ファンドの運用目標を中長期的に安定して達成する可能性」を定性的に評価します。
2）各投資対象ファンドの「リスク特性」（注2）を定量的に分析します。
3）定性的に高く評価したファンドを中心に組み入れ、かつポートフォリオ全体としてのリスク特性がベンチマークと大きくかけ離れないよう、組入ファンドの投資比率の調整を行ないます。

（注1）資産クラス毎の騰落率の計算にあたっては、委託者において、原則としてファンドにおける組入資産・為替の評価時点に合わせて計算を行ないます。
※1 **国内株式** ＜東証株価指数（TOPIX）（配当込み）＞月間の騰落率は、前月の最終営業日の前営業日から、当月の最終営業日の前営業日までの期間について計測をしています。
※2 **外国株式** ＜MSCI KOKUSAI インデックス（税引後配当込み）（日本を除く世界先進国）（現地通貨ベース）＞月間の騰落率は、前月の最終営業日の前々営業日から、当月の最終営業日の前々営業日までの期間について計測をしています。
※3 **高格付債** ＜ブルームバーグ・米国総合インデックス（現地通貨ベース）、ブルームバーグ・汎欧州総合インデックス（現地通貨ベース）、ブルームバーグ・オーストラリア総合インデックス（現地通貨ベース）を1：3：1で合成＞月間の騰落率は、前月の最終営業日の前々営業日から、当月の最終営業日の前々営業日までの期間について計測をしています。
※4 **高利回り債** ＜ICE BofA Global High Yield Constrained Index（現地通貨ベース）、JPモルガン・エマージング・マーケット・ボンド・インデックス・グローバル（現地通貨ベース）とJPモルガン・ガバメント・ボンド・インデックス-エマージング・マーケッツ・グローバル・ディバーシファイドを80%：20%の比率で委託会社が独自に合成した指数を1：1で合成＞月間の騰落率は、前月の最終営業日の前々営業日から、当月の最終営業日の前々営業日までの期間について計測をしています。
（注2）ここでいう「リスク特性」とは、株式ファンドなら投資する株式の割安度や規模の分布（投資スタイルとも言われます）や業種の配分など、債券ファンドなら債券種別配分や信用格付の分布など、各ファンドの値動きに影響を与える特徴的な要因をいいます。

ファンドは、値動きのある証券等に投資します（外貨建資産に投資する場合には、この他に為替変動リスクもあります。）ので、基準価額は変動します。したがって、元金が保証されているものではありません。ファンドの運用による損益はすべて投資者の皆様に帰属します。また、本書中の運用実績に関するグラフ、図表、数値その他いかなる内容も過去のものであり、将来の運用成果を示唆あるいは保証するものではありません。当資料は、ファンドの運用状況に関する情報提供を目的として野村アセットマネジメントが作成した資料です。投資信託のリスクやお申込メモの詳細についてのご確認や、投資信託をお申込みいただくにあたっては、販売会社よりお渡しする投資信託説明書（交付目論見書）の内容を必ずご確認のうえご自身でご判断ください。

◆設定・運用は
NOMURA 野村アセットマネジメント
商　　号：野村アセットマネジメント株式会社
金融商品取引業者　関東財務局長（金商）第373号
加入協会：一般社団法人資産運用業協会／
一般社団法人第二種金融商品取引業協会

分配金に関する留意点

●分配金は、預貯金の利息とは異なりファンドの純資産から支払われますので、分配金支払い後の純資産はその相当額が減少することとなり、基準価額が下落する要因となります。

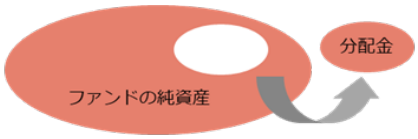

●ファンドは、計算期間中に発生した運用収益（経費控除後の配当等収益および評価益を含む売買益）を超えて分配を行なう場合があります。したがって、ファンドの分配金の水準は必ずしも計算期間におけるファンドの収益率を示唆するものではありません。

・計算期間中に運用収益があった場合においても、当該運用収益を超えて分配を行なった場合、当期決算日の基準価額は前期決算日の基準価額と比べて下落することになります。

※分配金は、分配方針に基づき、分配対象額から支払われます。
分配対象額とは、①経費控除後の配当等収益②経費控除後の評価益を含む売買益③分配準備積立金④収益調整金です。

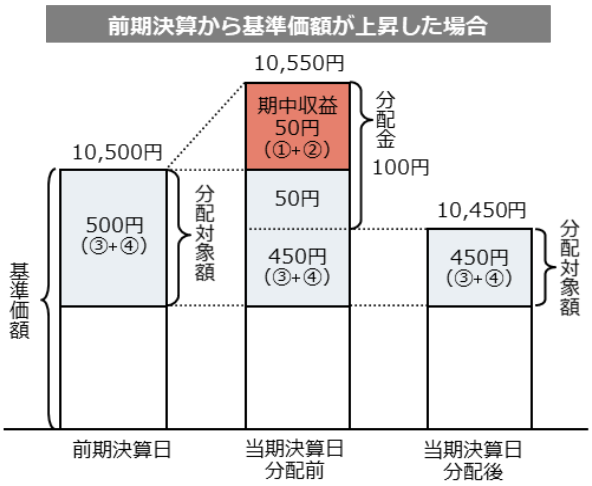

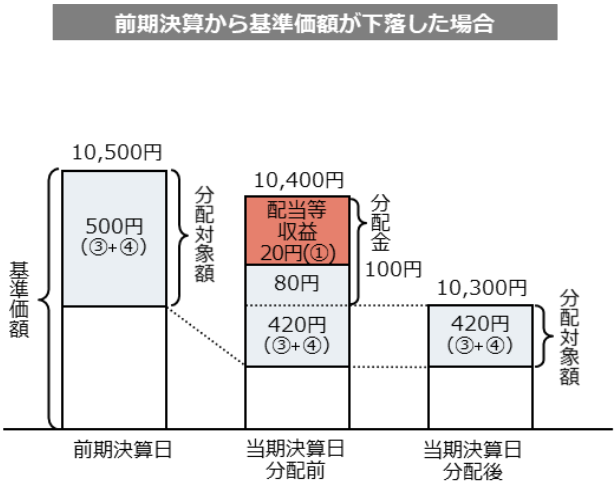

●投資者の個別元本（追加型投資信託を保有する投資者毎の取得元本）の状況によっては、分配金額の一部または全部が、実質的に元本の一部払戻しに相当する場合があります。ファンド購入後の運用状況により、分配金額より基準価額の値上がりが小さかった場合も同様です。

普通分配金	分配金落ち後の基準価額が投資者の個別元本と同額の場合または投資者の個別元本を上回っている場合には分配金の全額が普通分配金となります。 （普通分配金に対する課税については、投資信託説明書（交付目論見書）の「ファンドの費用・税金」をご覧ください。）
元本払戻金 （特別分配金）	分配金落ち後の基準価額が投資者の個別元本を下回っている場合には、下回る部分の分配金の額が元本払戻金（特別分配金）となります。

◆投資者が元本払戻金（特別分配金）を受け取った場合、分配金発生時にその個別元本から元本払戻金（特別分配金）を控除した額が、その後の投資者の個別元本となります。

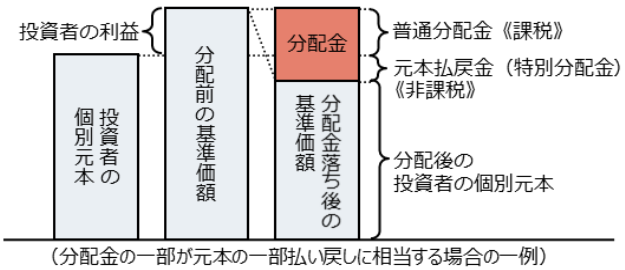

（分配金の一部が元本の一部払い戻しに相当する場合の一例）

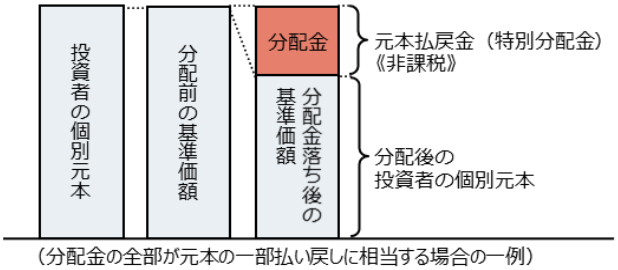

（分配金の全部が元本の一部払い戻しに相当する場合の一例）

分配金に関する留意点に記載の図はイメージ図であり、全ての状況について説明したものではありません。また、実際の分配金額や基準価額について示唆、保証するものではありません。

ファンドは、値動きのある証券等に投資します（外貨建資産に投資する場合には、この他に為替変動リスクもあります。）ので、基準価額は変動します。したがって、元金が保証されているものではありません。ファンドの運用による損益はすべて投資者の皆様に帰属します。また、本書中の運用実績に関するグラフ、図表、数値その他いかなる内容も過去のものであり、将来の運用成果を示唆あるいは保証するものではありません。
当資料は、ファンドの運用状況に関する情報提供を目的として野村アセットマネジメントが作成した資料です。投資信託のリスクやお申込メモの詳細についてのご確認や、投資信託をお申込みいただくにあたっては、販売会社よりお渡しする投資信託説明書（交付目論見書）の内容を必ずご確認のうえご自身でご判断ください。

◆設定・運用は
NOMURA 野村アセットマネジメント
商　　号：野村アセットマネジメント株式会社
金融商品取引業者　関東財務局長(金商)第373号
加入協会：一般社団法人資産運用業協会／
一般社団法人第二種金融商品取引業協会

マイストーリー分配型（年6回）Aコース／Bコース

お申込みは

金融商品取引業者等の名称		登録番号	加入協会			
			日本証券業協会	一般社団法人資産運用業協会	一般社団法人金融先物取引業協会	一般社団法人第二種金融商品取引業協会
株式会社北海道銀行	登録金融機関	北海道財務局長（登金）第1号	○		○	
株式会社山形銀行	登録金融機関	東北財務局長（登金）第12号	○			
株式会社七十七銀行	登録金融機関	東北財務局長（登金）第5号	○		○	
株式会社武蔵野銀行	登録金融機関	関東財務局長（登金）第38号	○			
株式会社第四北越銀行	登録金融機関	関東財務局長（登金）第47号	○		○	
株式会社山梨中央銀行	登録金融機関	関東財務局長（登金）第41号	○			
株式会社八十二長野銀行	登録金融機関	関東財務局長（登金）第49号	○		○	
株式会社北國銀行	登録金融機関	北陸財務局長（登金）第5号	○		○	
スルガ銀行株式会社	登録金融機関	東海財務局長（登金）第8号	○			
株式会社十六銀行	登録金融機関	東海財務局長（登金）第7号	○		○	
株式会社池田泉州銀行	登録金融機関	近畿財務局長（登金）第6号	○		○	
株式会社伊予銀行	登録金融機関	四国財務局長（登金）第2号	○		○	
株式会社福岡銀行	登録金融機関	福岡財務支局長（登金）第7号	○		○	
株式会社十八親和銀行	登録金融機関	福岡財務支局長（登金）第3号	○			
株式会社琉球銀行	登録金融機関	沖縄総合事務局長（登金）第2号	○			
株式会社北日本銀行	登録金融機関	東北財務局長（登金）第14号	○			
株式会社大東銀行	登録金融機関	東北財務局長（登金）第17号	○			
株式会社東和銀行	登録金融機関	関東財務局長（登金）第60号	○			
株式会社名古屋銀行	登録金融機関	東海財務局長（登金）第19号	○			
株式会社みなと銀行	登録金融機関	近畿財務局長（登金）第22号	○		○	
株式会社熊本銀行	登録金融機関	九州財務局長（登金）第6号	○			
八十二証券株式会社	金融商品取引業者	関東財務局長（金商）第21号	○	○		
池田泉州TT証券株式会社	金融商品取引業者	近畿財務局長（金商）第370号	○			
四国アライアンス証券株式会社	金融商品取引業者	四国財務局長（金商）第21号	○			
静銀ティーエム証券株式会社	金融商品取引業者	東海財務局長（金商）第10号	○			
七十七証券株式会社	金融商品取引業者	東北財務局長（金商）第37号	○			
野村證券株式会社	金融商品取引業者	関東財務局長（金商）第142号	○	○	○	○

※上記販売会社情報は、作成時点の情報に基づいて作成しております。
※販売会社によっては取扱いを中止している場合がございます。