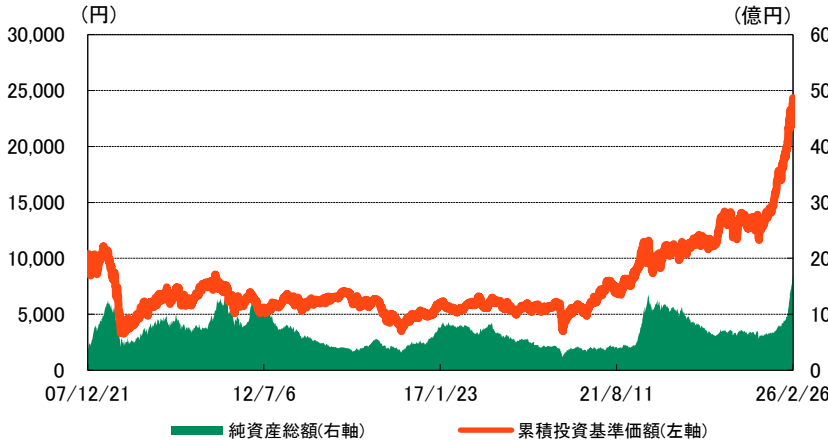


ブラックロック天然資源株ファンド

追加型投信／海外／株式

累積投資基準価額および純資産総額の推移



※累積投資基準価額は信託報酬除後の値です。信託報酬については、後述の「ファンドの費用」をご覧ください。
 ※累積投資基準価額は税引前分配金を再投資したものととして算出しています。

税引前分配金

分配金累計額				700円			
第62期	2023年5月22日	0円	第68期	2024年11月20日	0円		
第63期	2023年8月21日	0円	第69期	2025年2月20日	0円		
第64期	2023年11月20日	0円	第70期	2025年5月20日	0円		
第65期	2024年2月20日	0円	第71期	2025年8月20日	0円		
第66期	2024年5月20日	0円	第72期	2025年11月20日	0円		
第67期	2024年8月20日	0円	第73期	2026年2月20日	0円		

ファンドのパフォーマンス (%)

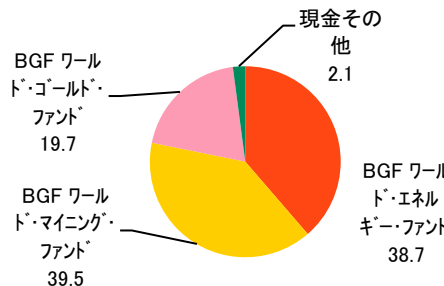
	1カ月	3カ月	6カ月	1年	3年	5年	設定来
基準価額	3.74	28.38	58.51	86.76	126.47	242.98	141.31
BGF ワールド・エネルギー・ファンド (US\$)	7.06	21.45	24.38	30.81	47.21	145.98	52.51
BGF ワールド・マイニング・ファンド (US\$)	-0.38	36.60	66.53	106.92	100.12	111.90	92.81
BGF ワールド・ゴールド・ファンド (US\$)	-1.53	37.69	85.79	182.12	332.24	248.81	277.78
米ドル＝円	1.40	-0.52	6.05	4.10	14.29	46.64	37.83

※ 基準価額の騰落率は、税引前分配金を再投資したものととして算出した累積投資基準価額により計算しています。
 ※ BGF ワールド・エネルギー・ファンド、BGF ワールド・マイニング・ファンド、BGF ワールド・ゴールド・ファンドの騰落率は、各ファンドの米ドルベースの一口当たり純資産価格で計算しています。
 ※ 米ドル＝円の騰落率は、三菱UFJ銀行が発表する公示仲値を使用しています。

ファンドデータ

基準価額	22,606 円
純資産総額	169.82億円
ファンド設定日	2007年12月21日

資産構成比率 (%)



※ 比率は対純資産総額。四捨五入の関係で合計が100にならない場合があります。

ご参考- 現地月末、合算

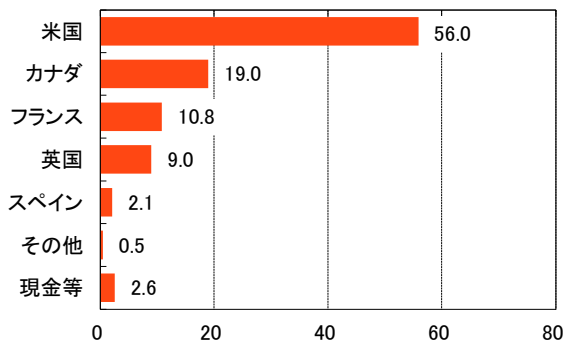
国・地域	比率	通貨	比率
米国	42%	米ドル	45%
カナダ	28%	カナダ・ドル	28%
英国	10%	英ポンド	10%
オーストラリア	5%	ユーロ	6%
フランス	4%	豪ドル	5%
その他	6%	その他	5%
現金等	5%		

※ 投資対象ファンドの各国・地域別比率および各通貨別比率と資産構成比率を基に計算し合算したものです。四捨五入の関係で合計が100にならない場合があります。
 ※ 国・地域の区分方法は各投資対象ファンドにより異なります。各投資対象ファンドの国別比率を合算しているため、表示されている国・地域が重複して記載される場合があります。
 ※ 通貨別比率の「その他」に含まれる通貨は各投資対象ファンドにより異なります。各投資対象ファンドの上位組入通貨を合算しているため、表示されている個別通貨が「その他」に含まれる場合があります。

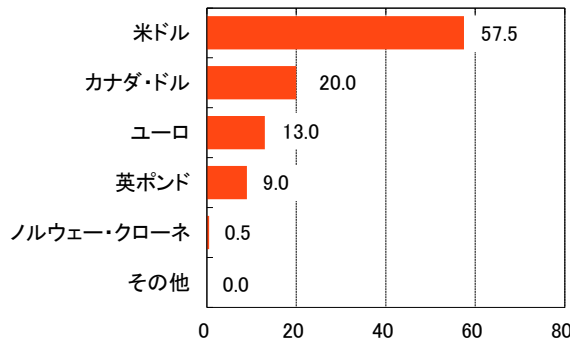
本資料は、当ファンドの理解を深めていただく為の情報提供を目的として、ブラックロック・ジャパン株式会社が作成したものです。本資料は当社が信頼できると判断したデータにより作成しましたが、その正確性、完全性等については当社が保証するものではありません。運用実績・データ等は作成日現在および過去のものであり今後の運用成果を保証するものではありません。本資料に記載された市況やポートフォリオの見通し等は、作成日現在の当社の見解であり、今後の経済動向や市場環境等の変化、あるいは金融取引手法の多様化に伴う変化に対応し、予告なく変更される可能性があります。本資料に記載された基準価額は信託報酬を控除した後の価額、分配金は税引前の金額を使用しております。投資信託は株式・公社債等の値動きのある証券(外貨建ての場合は為替リスクもあります)に投資しますので基準価額は変動します。従って元本が保証されているものではありません。ファンドに生じた損益は全て投資家の皆様に帰属いたします。投資信託のお申込みに際しましては、必ず最新の投資信託説明書(交付目録見書)等の内容をご確認の上お客様ご自身でご判断ください。投資信託は、預貯金や保険契約とは異なり、預金保険機構および保険契約者保護機構の保護の対象ではありません。また販売会社が登録金融機関の場合、投資者保護基金の対象にはなりません。

BGF ワールド・エネルギー・ファンド

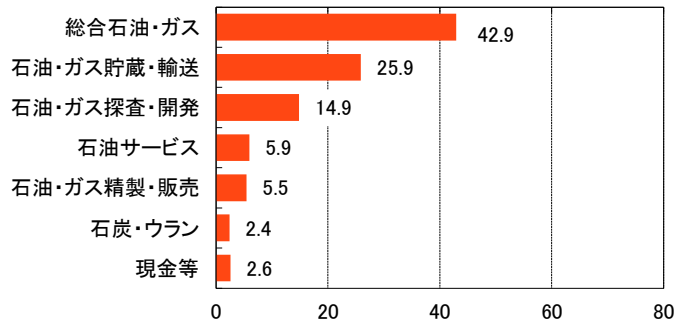
国別比率 (%) *



通貨別比率 (%) *



業種別比率 (%) *



組入上位10銘柄 (%) *

銘柄名	比率
1 エクソンモービル	9.6
2 シェブロン	9.5
3 シェル	9.0
4 トタルエナジーズ	8.5
5 カナディアン・ナチュラルリソースズ	4.8
6 コノコ・フィリップス	4.8
7 TCエナジー	4.7
8 ウィリアムズ・カンパニーズ	4.7
9 パレロ・エナジー	4.7
10 サンコア・エナジー	4.7

* 比率はBGF ワールド・エネルギー・ファンドの純資産総額に対する割合

運用担当者のコメント

1. 市場環境

当月、グローバル株式市場は緩やかな上昇となりました。セクター別では、素材、公益事業、エネルギー・セクターが好調に推移した一方で、コミュニケーション・サービス、一般消費財、情報技術セクターは軟調な動きとなりました。エネルギー市場については、イラン情勢を巡る地政学的リスクの高まりから原油価格は上昇しました。米国や欧州の寒波の影響で前月に上昇した天然ガス価格は、当月は反落しました。

2. 運用経過

当月、テクニップFMCおよびパーミアン・リソースズの保有や、タルガ・リソースズの組入高位がプラスに寄与しました。一方で、オキシデンタル・ペトロリアム、テキサス・パシフィック、マラソン・ペトロリアムの非保有がマイナスに寄与しました。当月、中流（輸送・貯蔵）部門の銘柄の組入を削減する一方で、グローバルな油田サービス会社および米国の石油精製会社の組入を引き上げました。

3. 市場の見通しおよび今後の運用方針

エネルギー市場には引き続き、地政学的リスクに起因する構造的なプレミアムが反映されています。中期的な原油需給バランスは十分に供給余力があるものの、主要な生産地域や輸送ルートにおいて地政学的な緊張が繰り返し発生していることから、恒常的なリスク・プレミアムが維持されています。重要インフラや輸送ルートを巡る緊張拡大に伴うテールリスクは極めて大きな影響を及ぼす可能性があるため、エネルギー投資家にとっては下方リスクへの備えとシナリオ認識が重要となっています。地域間の分化は今後も持続する可能性が高いと考えられます。原油市場はグローバルに分散している一方で、天然ガスおよびLNG市場は地域的な制約が大きく、輸入依存度の高い地域ほど価格急騰や供給途絶の影響を受けやすい構造にあります。エネルギー株式は、不安定なマクロ環境下において差別化された投資機会を提供しています。同セクターは地政学的変動への感応度が高い一方で、資本規律の改善やバランスシートの強化が進んでおり、企業のファンダメンタルズや資本配分の意思決定が、リターン創出においてますます重要になっています。

<MSCI ワールド エネルギー 30% ハフファ 10/40 インデックス>



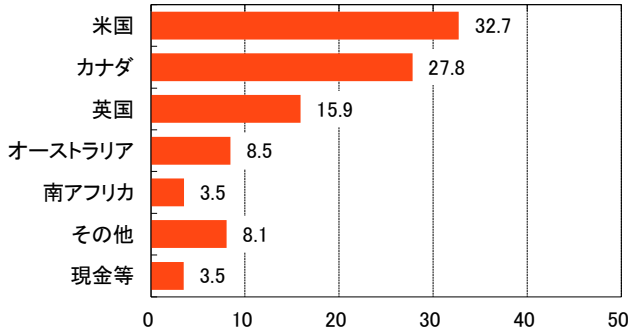
※ MSCI ワールド エネルギー 30% ハフファ 10/40 インデックスとは、MSCI Inc. が開発、計算した株式指数です。同指数に関する著作権、知的財産その他の一切の権利は、MSCI Inc. に帰属します。また、MSCI Inc. は同指数の内容を変更する権利及び公表を停止する権利を有しています。

※「3. 市場の見通しおよび今後の運用方針」については、本資料作成時点のものであり、今後予告なく変更されることがあります。また将来について保証するものではありません。

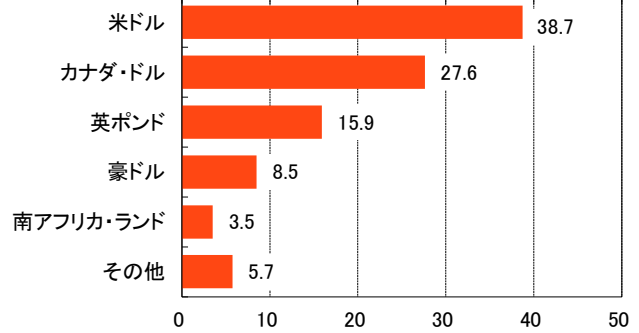
本資料は、当ファンドの理解を深めいただく為の情報提供を目的として、ブラックロック・ジャパン株式会社が作成したものです。本資料は当社が信頼できると判断したデータにより作成しましたが、その正確性、完全性等については当社が保証するものではありません。運用実績・データ等は作成日現在および過去のものであり今後の運用成果を保証するものではありません。本資料に記載された市況やポートフォリオの見通し等は、作成日現在の当社の見解であり、今後の経済動向や市場環境等の変化、あるいは金融取引手法の多様化に伴う変化に対応し、予告なく変更される可能性があります。本資料に記載された基準価額は信託報酬を控除した後の価額、分配金は課税前の金額を使用しております。投資信託は株式・公社債等の値動きのある証券(外貨建ての場合は為替リスクもあります)に投資しますので基準価額は変動します。従って元本が保証されているものではありません。ファンドに生じた損益は全て投資家の皆様に帰属いたします。投資信託のお申込みの際には、必ず最新の投資信託説明書(交付目論見書)等の内容をご確認の上お客様ご自身でご判断ください。投資信託は、預貯金や保険契約とは異なり、預金保険機構および保険契約者保護機構の保護の対象ではありません。また販売会社が登録金融機関の場合、投資者保護基金の対象にはなりません。

BGF ワールド・マイニング・ファンド

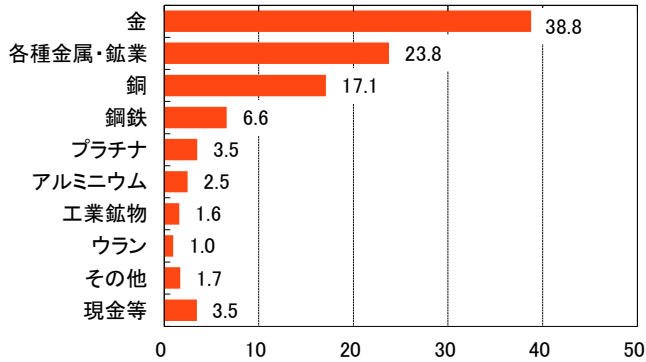
国別比率 (%) *



通貨別比率 (%) *



業種別比率 (%) *



組入上位10銘柄 (%) *

銘柄名	比率
1 アグニコ・イーグル・マインズ	6.6
2 グレンコア	6.4
3 バリック・マイニング	5.9
4 ニューモント	5.3
5 リオ・ティント	5.2
6 ヴァーレ	4.8
7 ウィートン・プレシヤス・メタルズ	4.6
8 アングロ・アメリカン	4.3
9 アングロゴールド・アシャンティ	4.3
10 キンロス・ゴールド	4.1

* 比率はBGF ワールド・マイニング・ファンドの純資産総額に対する割合

運用担当者のコメント

1. 市場環境

当月、鉱業セクターは上昇しました。AI関連銘柄の取引の裾野が広がるなか、実物資産に対する投資家心理が改善したことに加え、地政学的緊張が再燃したことを背景に、金、銅、リチウム価格は上昇しました。一方で、中国の鉄鋼需要の低迷を背景に鉄鉱石の価格は下落しました。金鉱株は主要金鉱企業が発表した決算が好調だったことや金価格の上昇を背景に堅調な動きとなりました。

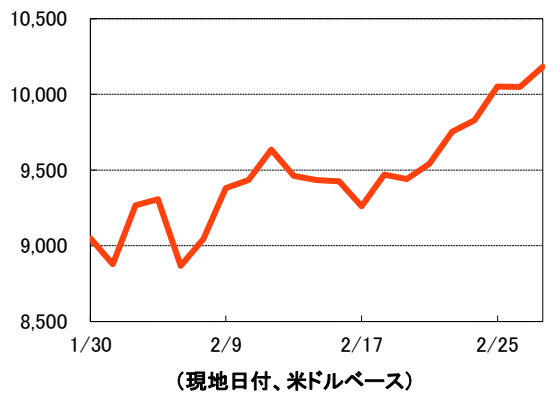
2. 運用経過

当月、アングロゴールド・アシャンティの組入高位はプラスに寄与しました。一方で、グレンコアの組入高位、BHPグループの組入低位、アラモス・ゴールドの非保有がマイナスに寄与しました。当月、オシスコ・メタルズを新規に組み入れたほか、紫金鉱業集団の組入を引き上げました。一方で、株価が上昇したファースト・カンタム・ミネラルズ、ルンデイン・マイニング、サザン・コッパーを利益確定のため売却しました。

3. 市場の見通しおよび今後の運用方針

当チームは、鉱業セクターに対して引き続き前向きな見通しを持っています。需給環境は、多くの鉱物資源において良好な状況が続くと見ており、米国の金利低下も見通しを後押ししています。これは、金や銀といった利息を生まない金属の投資妙味を高めるとともに、産業プロジェクトやグリーン・エネルギー関連投資における資金調達コストを低下させ、さらに米ドル安を通じて需要を支える要因となっています。同時に、資源ナショナリズムの高まりや地政学的緊張を背景に、供給の安全保障が優先事項となりつつあり、各国政府や企業は重要鉱物へのアクセス確保に一段と注力するようになってきました。鉱業会社は引き続き資本規律を重視しており、コスト管理や操業効率の向上に努め、これによりフリーキャッシュフローの利益率が支えられています。多くの鉱業会社は生産能力の拡大に積極的に投資するのではなく、負債削減、コスト最適化、株主還元を優先しています。このような姿勢は新規供給の抑制につながるのと同時に、鉱山資産へのアクセスを確保するための「建設よりも買収」を選好する戦略を促し、特定の企業にとってはM&A(合併・買収)機会の拡大につながる可能性があると考えています。

<MSCI ACWI Metals & Mining 30% ハフター 10/40 インデックス>



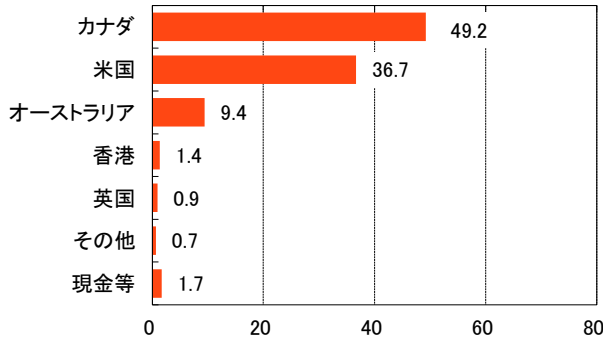
* MSCI ACWI Metals & Mining 30% Buffer 10/40 インデックスとは、MSCI Inc. が開発、計算した株式指数です。同指数に関する著作権、知的財産その他の一切の権利は、MSCI Inc. に帰属します。また、MSCI Inc. は同指数の内容を変更する権利及び公表を停止する権利を有しています。

※「3. 市場の見通しおよび今後の運用方針」については、本資料作成時点のものであり、今後予告なく変更されることがあります。また将来について保証するものではありません。

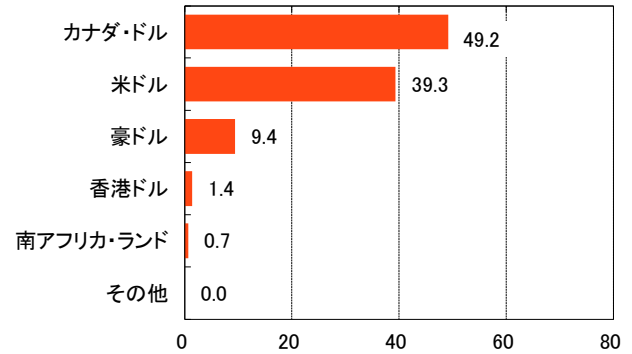
本資料は、当ファンドの理解を深めていただく為の情報提供を目的として、ブラックロック・ジャパン株式会社が作成したものです。本資料は当社が信頼できると判断したデータにより作成しましたが、その正確性、完全性等については当社が保証するものではありません。運用実績・データ等は作成日現在および過去のものであり今後の運用成果を保証するものではありません。本資料に記載された市況やポートフォリオの見通し等は、作成日現在の当社の見解であり、今後の経済動向や市場環境等の変化、あるいは金融取引手法の多様化に伴う変化に対応し、予告なく変更される可能性があります。本資料に記載された基準価額は信託報酬を控除した後の価額、分配金は課税前の金額を使用しております。投資信託は株式・公社債等の値動きのある証券(外貨建ての場合は為替リスクもあります)に投資しますので基準価額は変動します。従って元本が保証されているものではありません。ファンドに生じた損益は全て投資家の皆様に帰属いたします。投資信託のお申込みに際しましては、必ず最新の投資信託説明書(交付目録見書)等の内容をご確認の上お客様ご自身でご判断ください。投資信託は、預貯金や保険契約とは異なり、預金保険機構および保険契約者保護機構の保護の対象ではありません。また販売会社が登録金融機関の場合、投資者保護基金の対象にはなりません。

BGF ワールド・ゴールド・ファンド

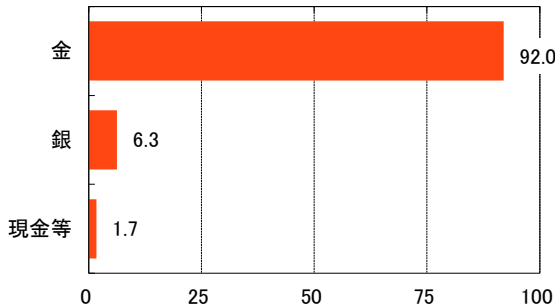
国別比率 (%) *



通貨別比率 (%) *



業種別比率 (%) *



組入上位10銘柄 (%) *

銘柄名	比率
1 バリック・マイニング	8.7
2 ニューモント	7.1
3 アングロゴールド・アシャンティ	6.6
4 キンロス・ゴールド	4.9
5 ウィートン・プレシャス・メタルズ	4.8
6 アグニコ・イーグル・マインズ	4.8
7 エンデバー・マイニング	4.7
8 アラムス・ゴールド	4.7
9 ノーザンスター・リソース	4.6
10 フランコーネバダ	4.0

* 比率はBGF ワールド・ゴールド・ファンドの純資産総額に対する割合

運用担当者のコメント

1. 市場環境

当月、金価格は月初に利益確定の売りが強まり急落しましたが、中旬以降は米国の関税政策やイラン情勢を巡る警戒感の高まりから、安全資産とされる金価格は上昇基調に転じ、前月末比上昇して月を終えました。金鉱株も金と同様月初は軟調な動きとなりましたが、その後は主要金鉱企業が発表した決算が好調だったことや金価格の上昇を背景に、前月末比上昇して月を終えました。

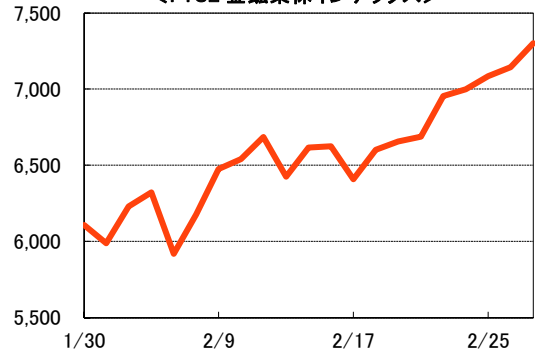
2. 運用経過

当月、アングロゴールド・アシャンティ、フランコーネバダ、ウィートン・プレシャス・メタルズの組入を引き上げたほか、リオ2を新規に組み入れました。一方で、アライド・ゴールド、エルドラド・ゴールド、G マイニング・ベンチャーズの保有を削減しました。パフォーマンス要因については、エンデバー・マイニングの組入高位やアラムス・ゴールドの組入高位がプラスに寄与した一方で、アグニコ・イーグル・マインズの組入低位やエルドラド・ゴールドの組入高位はマイナスに寄与しました。

3. 市場の見通しおよび今後の運用方針

今後12か月間における金価格の見通しについては、前向きなスタンスを維持しており、直近1年間と比べると上昇ペースは落ち着くものの、引き続き上昇基調をたどると見えています。金価格を下支えする構造的な要因としては、政府債務の規模や財政支出の拡大、それに伴う通貨回避の動き、地政学的リスクの高まりが挙げられますが、当チームは金そのものよりも、金鉱株の方がより魅力的な投資機会を提供していると考えています。今後を見据えると、銘柄間のパフォーマンスのばらつきは金価格への感応度よりも、企業固有の戦略執行力によって左右されると予想しています。規律ある資本配分を維持し、株主への還元を重視する企業がアウトパフォームすると見えています。

<FTSE 金鉱業株インデックス>



(現地日付、米ドルベース)

※ FTSE金鉱業株インデックスとは、金鉱業を主な事業とする企業の株式の世界市場でのパフォーマンスを評価します。FTSEの指数(インデックス)は、いずれもFTSEの商標であり、そのあらゆる権利はFTSE及び/又は、その許諾者に帰属します。すべての情報は、参考のために提供されるだけです。FTSEは、FTSEの指数又はその基礎データのいかなる誤りもしくは欠陥等に関して一切責任を負うものではありません。

※「3. 市場の見通しおよび今後の運用方針」については、本資料作成時点のものであり、今後予告なく変更されることがあります。また将来について保証するものではありません。

本資料は、当ファンドの理解を深めていただく為の情報提供を目的として、ブラックロック・ジャパン株式会社が作成したものです。本資料は当社が信頼できると判断したデータにより作成しましたが、その正確性、完全性等については当社が保証するものではありません。運用実績・データ等は作成日現在および過去のものであり今後の運用成果を保証するものではありません。本資料に記載された市況やポートフォリオの見通し等は、作成日現在の当社の見解であり、今後の経済動向や市場環境等の変化、あるいは金融取引手法の多様化に伴う変化に対応し、予告なく変更される可能性があります。本資料に記載された基準価額は信託報酬を控除した後の価額、分配金は課税前の金額を使用しております。投資信託は株式・公社債等の値動きのある証券(外貨建ての場合は為替リスクもあります)に投資しますので基準価額は変動します。従って元本が保証されているものではありません。ファンドに生じた損益は全て投資家の皆様に帰属いたします。投資信託のお申込みに際しましては、必ず最新の投資信託説明書(交付目論見書)等の内容をご確認の上お客様ご自身でご判断ください。投資信託は、預貯金や保険契約とは異なり、預金保険機構および保険契約者保護機構の保護の対象ではありません。また販売会社が登録金融機関の場合、投資者保護基金の対象にはなりません。

委託会社

ブラックロック・ジャパン株式会社

金融商品取引業者 関東財務局長(金商) 第375号

一般社団法人 投資信託協会会員／一般社団法人 日本投資顧問業協会会員／日本証券業協会会員／

一般社団法人 第二種金融商品取引業協会会員

投資信託説明書(交付目論見書)のお問い合わせ、ご請求

販売会社にご請求ください。

※以下の表は原則基準日時時点で委託会社が知りうる限りの情報を基に作成したのですが、その正確性、完全性を保証するものではありません。

金融商品取引業者名		登録番号	日本証券業協会	一般社団法人日本投資顧問業協会	一般社団法人金融先物取引業協会	一般社団法人第二種金融商品取引業協会
いちよし証券株式会社	金融商品取引業者	関東財務局長(金商)第24号	○	○		
株式会社SBI証券	金融商品取引業者	関東財務局長(金商)第44号	○		○	○
三菱UFJ eスマート証券株式会社	金融商品取引業者	関東財務局長(金商)第61号	○	○	○	○
みずほ証券株式会社	* 金融商品取引業者	関東財務局長(金商)第94号	○	○	○	○
立花証券株式会社	金融商品取引業者	関東財務局長(金商)第110号	○		○	
野村證券株式会社	* 金融商品取引業者	関東財務局長(金商)第142号	○	○	○	○
ばんせい証券株式会社	金融商品取引業者	関東財務局長(金商)第148号	○	○		
松井証券株式会社	金融商品取引業者	関東財務局長(金商)第164号	○		○	
マネックス証券株式会社	金融商品取引業者	関東財務局長(金商)第165号	○	○	○	○
楽天証券株式会社	金融商品取引業者	関東財務局長(金商)第195号	○	○	○	○
リテラ・クリア証券株式会社	金融商品取引業者	関東財務局長(金商)第199号	○			
浜銀TT証券株式会社	金融商品取引業者	関東財務局長(金商)第1977号	○			
SMBC日興証券株式会社	金融商品取引業者	関東財務局長(金商)第2251号	○	○	○	○
三菱UFJモルガン・スタンレー証券株式会社	金融商品取引業者	関東財務局長(金商)第2336号	○	○	○	○
moomoo証券株式会社	金融商品取引業者	関東財務局長(金商)第3335号	○	○		
池田泉州TT証券株式会社	金融商品取引業者	近畿財務局長(金商)第370号	○			
東海東京証券株式会社	金融商品取引業者	東海財務局長(金商)第140号	○	○	○	○
十六TT証券株式会社	金融商品取引業者	東海財務局長(金商)第188号	○			
ほくほくTT証券株式会社	金融商品取引業者	北陸財務局長(金商)第24号	○			
ワイエム証券株式会社	金融商品取引業者	中国財務局長(金商)第8号	○			
西日本シティTT証券株式会社	金融商品取引業者	福岡財務支局長(金商)第75号	○			
株式会社SBI新生銀行 (委託金融商品取引業者 株式会社SBI証券およびマネックス証券株式会社)	登録金融機関	関東財務局長(登金)第10号	○		○	
株式会社横浜銀行	登録金融機関	関東財務局長(登金)第36号	○		○	
株式会社三井住友銀行 (インターネット・モバイル専用)	* 登録金融機関	関東財務局長(登金)第54号	○		○	○
ソニー銀行株式会社	登録金融機関	関東財務局長(登金)第578号	○		○	○
PayPay銀行株式会社	登録金融機関	関東財務局長(登金)第624号	○		○	
株式会社イオン銀行 (委託金融商品取引業者 マネックス証券株式会社)	登録金融機関	関東財務局長(登金)第633号	○			
三井住友信託銀行株式会社	登録金融機関	関東財務局長(登金)第649号	○	○	○	
株式会社関西みらい銀行	登録金融機関	近畿財務局長(登金)第7号	○		○	
株式会社京都銀行	登録金融機関	近畿財務局長(登金)第10号	○		○	
株式会社静岡銀行	登録金融機関	東海財務局長(登金)第5号	○		○	
株式会社広島銀行	登録金融機関	中国財務局長(登金)第5号	○		○	
株式会社西日本シティ銀行	登録金融機関	福岡財務支局長(登金)第6号	○		○	

*印の販売会社では、新規お申込みを受付けておりません。

本資料は、当ファンドの理解を深めていただく為の情報提供を目的として、ブラックロック・ジャパン株式会社が作成したものです。本資料は当社が信頼できると判断したデータにより作成しましたが、その正確性、完全性等については当社が保証するものではありません。運用実績・データ等は作成日現在および過去のものであり今後の運用成果を保証するものではありません。本資料に記載された市況やポートフォリオの見通し等は、作成日現在の当社の見解であり、今後の経済動向や市場環境等の変化、あるいは金融取引手法の多様化に伴う変化に対応し、予告なく変更される可能性があります。本資料に記載された基準価額は信託報酬を控除した後の価額、分配金は課税前の金額を使用しております。投資信託は株式・公社債等の値動きのある証券(外貨建ての場合は為替リスクもあります)に投資しますので基準価額は変動します。従って元本が保証されているものではありません。ファンドに生じた損益は全て投資家の皆様に帰属いたします。投資信託のお申込みに際しましては、必ず最新の投資信託説明書(交付目論見書)等の内容をご確認の上お客様ご自身でご判断ください。投資信託は、預貯金や保険契約とは異なり、預金保険機構および保険契約者保護機構の保護の対象ではありません。また販売会社が登録金融機関の場合、投資者保護基金の対象にはなりません。

1116-202602

ファンドの目的・特色

ファンドの目的

この投資信託は、信託財産の中長期的な成長を目標に運用を行います。

ファンドの特色

1

世界が注目する資源株(エネルギー関連株、鉱山株および金鉱株)に実質的に投資します。

資源株とは

資源は、我々の生活に不可欠な存在です。資源には、石油や天然ガスを始めとするエネルギー資源や、アルミニウム、金などの鉱物資源などがあります。資源株とは、こうした資源の採掘、精製、販売など、資源に関わる企業が発行する株式のことをいいます。

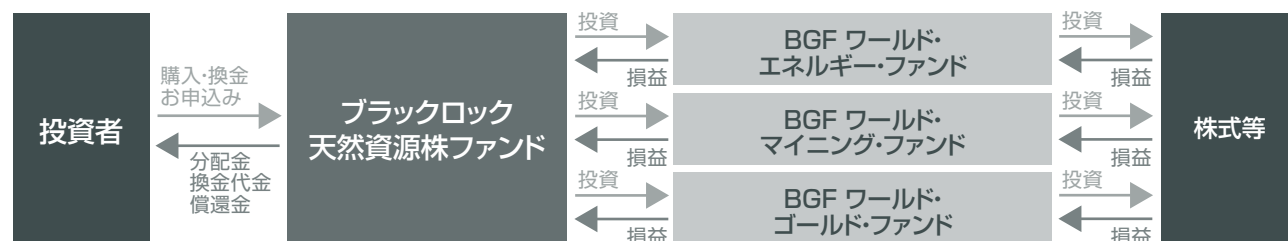
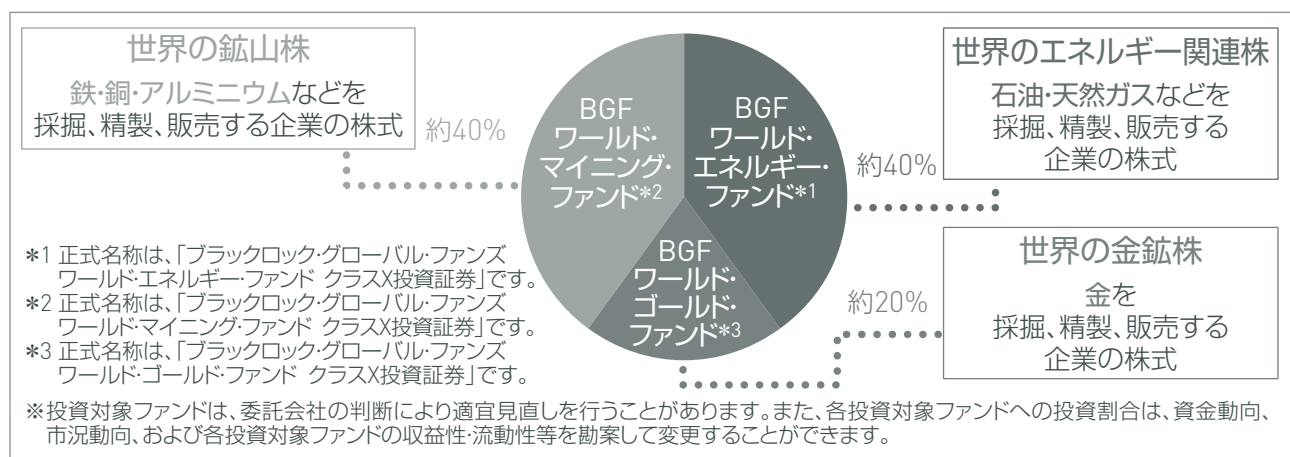
資源株への投資

新興国経済の興隆により、資源に対する需要は、長期的に増加していくことが予想されます。一方、資源の埋蔵量・供給量には制限があることから、長期的に見て需給は逼迫することが予想されます。当ファンドは、世界の資源株に投資することにより、信託財産の中長期的な成長を目指すファンドです。

2

ファンド・オブ・ファンズ形式による運用を行います。

主として、世界のエネルギー関連株、鉱山株および金鉱株の各々を実質的な投資対象とし、ブラックロック・グループの運用会社が運用する投資信託証券に投資します。



3

外貨建資産については原則として為替ヘッジは行いません。

4

原則として、年4回の毎決算時において収益分配方針に基づき、分配します。

原則として2月20日、5月20日、8月20日および11月20日(休業日の場合は翌営業日)に決算を行い、収益分配方針に基づき分配を行います。

※分配金額は、委託会社が基準価額水準、市況動向等を勘案して決定します。運用状況によっては、分配を行わない場合もあります。

投資リスク

基準価額の変動要因

ファンドの基準価額は、組入れられている有価証券の値動きの他、為替変動による影響を受けます。これらの信託財産の運用により生じた損益はすべて投資者の皆様には帰属します。したがって、当ファンドは元金および元金からの収益の確保が保証されているものではなく、基準価額の下落により投資者は損失を被り、元金を割り込むことがあります。また、投資信託は預貯金と異なります。当ファンドにかかる主なリスクは以下の通りです。

■ エネルギー関連株、鉱山株および金鉱株投資のリスク

当ファンドの投資対象ファンドは、世界各国のエネルギー資源の採掘・開発等を行う企業の株式および鉱物資源・金の採掘・精練等を行う企業の株式を主要投資対象とします。したがって、エネルギー需要の変動や鉱物資源・金の市場動向および組入株式の発行会社の経営・財務状況等に応じて組入株式の株価および配当金の変動し、当ファンドの運用成果に影響を与えます。

■ 特定業種への投資のリスク

当ファンドの投資対象ファンドは、エネルギー資源や貴金属・一般非鉄金属(銅、アルミ、ニッケル、錫、亜鉛、鉛等)の採掘・精練等を行う企業の株式を主要投資対象とします。資源企業という特定業種への集中投資を行うため、より広い業種に分散して投資する場合と比較して特定業種の動向の影響を大きく受け、結果として基準価額の値動きが大きくなる可能性があります。

■ 為替変動リスク

当ファンドの基準価額は円建てで表示されます。一方、当ファンドは外貨建ての投資信託証券に投資を行い、当該投資信託証券に対して為替ヘッジを行いません。また、当ファンドが投資する投資信託証券は、外貨建資産に投資を行います。したがって、為替レートの変動が当ファンドの運用成果に影響を与えます。

■ 中小型株式投資のリスク

当ファンドの投資対象ファンドは、株式市場平均に比べ株式時価総額の小さな企業の株式にも投資することができます。これらの企業の株式への投資は、株式市場の全体の平均に比べて結果としてより大きな値上がりもしくは値下がりとなる可能性があります。これは比較的規模の小さい企業は大規模の企業に比べ収益の変動が大きくなる傾向があることに加え、株式市場における需給関係の変動の影響を受けやすいためです。

■ カントリー・リスク

当ファンドの投資対象ファンドは、エマージング(新興)市場の発行体が発行する株式にも投資します。エマージング諸国の経済は、先進諸国に比べて不安定であり、その株式市場を取り巻く社会的・経済的環境はより不透明な場合が多く、エマージング諸国の政府は自国経済を規制または監督する上で大きな影響力を行使することがあります。したがって、主として先進国市場に投資する場合に比べて、投資先の国の政治・経済事情、通貨・資本規制等の要因により、より大幅に株価が変動することが考えられ、それに伴い当ファンドの運用成果に影響を与えます。

■ デリバティブ取引のリスク

当ファンドの投資対象ファンドは、先物・オプション取引などのデリバティブ取引を用いることができます。このような投資手法は現物資産への投資に代わって運用の効率を高めるため、または証券価格、市場金利、為替等の変動による影響から投資対象ファンドを守るために用いられます。デリバティブ取引を用いた結果、コストとリスクが伴い、当ファンドの運用成果に影響を与えます。また、デリバティブ取引は必ず用いられるわけではなく、用いられたとしても本来の目的を達成できる保証はありません。

その他の留意点

当ファンドのお取引に関しては、金融商品取引法第37条の6の規定（いわゆるクーリングオフ）の適用はありません。

◆流動性リスクに関する事項

当ファンドが保有する資産の市場環境等の状況により、保有有価証券の流動性が低下し、投資者からの換金請求に制約がかかる等のリスク（流動性リスク）があります。当ファンドにおいて流動性リスクが顕在化すると考えられる状況は以下の通りです。

- 経済全体または個別企業の業績の影響により、株価変動が大きくなるまたは取引量が著しく少なくなる等、株式市場動向が不安定になった場合
- 投資対象とする特定の業種の業績等の影響により、株価変動が大きくなるまたは取引量が著しく少なくなる等、市場動向が不安定になった場合
- 主要投資対象とするファンドの購入・換金に制限がかかった場合

※金融商品取引所等における取引の停止時、決済機能の停止時または大口の換金請求については、換金請求に制限がかかる場合があります。

リスクの管理体制

委託会社ではリスク管理を重視しており、独自開発のシステムを用いてリスク管理を行っております。具体的には、運用担当部門から独立したリスク管理担当部門においてファンドの投資リスクおよび流動性リスクの計測・分析、投資・流動性制限のモニタリングなどを行うことにより、ファンドの投資リスク（流動性リスクを含む）が運用方針に合致していることを確認し、その結果を運用担当部門にフィードバックするほか、社内の関係者で共有しております。また、委託会社の業務に関するリスクについて社内規程を定めて管理を行っております。

収益分配金に関する留意点

- 分配金は、預貯金の利息とは異なりファンドの純資産から支払われますので、分配金が支払われると、その金額相当分、基準価額は下がります。
- 分配金は、計算期間中に発生した運用収益（経費控除後の配当等収益および評価益を含む売買益）を超えて支払われる場合があります。計算期間中に運用収益があった場合においても、当該運用収益を超えて分配を行った場合、当期決算日の基準価額は前期決算日の基準価額と比べて下落することになります。したがって、分配金の水準は必ずしも計算期間におけるファンドの収益率を示すものではありません。
- 投資者の個別元本の状況によっては、分配金の一部または全部が、実質的に元本の一部払戻しに相当する場合があります。個別元本とは、追加型投資信託を保有する投資者毎の取得元本のことで、投資者毎に異なります。

手続・手数料等

お申込みメモ

購入単位	分配金の受取方法により、一般コースと累積投資コースの2つのコースがあります。取扱いを行うコースおよび購入単位は、各販売会社により異なります。詳細は販売会社にお問い合わせください。
購入価額	購入受付日の翌営業日の基準価額
購入代金	販売会社が定める期日までにお支払いください。
換金単位	換金単位は、各販売会社により異なります。詳細は販売会社にお問い合わせください。
換金価額	換金受付日の翌営業日の基準価額
換金代金	換金代金は原則として、換金受付日から起算して7営業日目から販売会社においてお支払いします。
申込締切時間	原則として、午後3時30分までに受付けたものを当日のお申込みとします。ただし、受付時間は販売会社により異なることがあります。詳細は販売会社にお問い合わせください。
換金制限	大口の換金の申込には制限があります。詳細は販売会社にお問い合わせください。
購入・換金申込受付不可日	ルクセンブルグの銀行の休業日、12月24日、その他投資対象ファンドの受付不可日のいずれかに該当する場合は、販売会社の営業日であっても購入・換金は受け付けません。
購入・換金申込受付の中止および取消し	金融商品取引所等における取引の停止、外国為替取引の停止、決済機能の停止、主要投資対象ファンドの取引停止、その他やむを得ない事情があるときは、購入・換金の受付を中止・取消しする場合があります。
信託期間	無期限(設定日:2007年12月21日)
繰上償還	当ファンドは換金により受益権の口数が30億口を下回る事となった場合、または投資者のため有利と認められる場合、その他やむを得ない事情が発生したとき等には、信託期間の途中でも信託を終了(繰上償還)させる場合があります。
決算日	2月20日、5月20日、8月20日、11月20日(休業日の場合は翌営業日)
収益分配	毎決算時に収益分配方針に基づき分配します。ただし、委託会社の判断により分配を行わない場合もあります。 累積投資コースを選択された場合の収益分配金は、税引き後自動的に無手数料で再投資されます。
信託金の限度額	信託金の限度額は、5,000億円とします。
公告	投資者に対してする公告は、電子公告により次のアドレスに掲載します。 www.blackrock.com/jp/
運用報告書	毎年5月および11月の決算時および償還時に、委託会社が期間中の運用経過のほか信託財産の内容、有価証券売買状況などを記載した「交付運用報告書」を作成し、ご購入いただいた販売会社からあらかじめお申し出いただいた方法にて知れている受益者にお届けいたします。
課税関係	課税上は株式投資信託として取扱われます。 公募株式投資信託は税法上、一定の要件を満たした場合にNISA(少額投資非課税制度)の適用対象となります。当ファンドは、NISAの「成長投資枠(特定非課税管理勘定)」の対象ですが、販売会社により取扱いが異なる場合があります。詳しくは、販売会社にお問い合わせください。 配当控除または益金不算入制度の適用はありません。

ファンドの費用

■ ファンドの費用

投資者が直接的に負担する費用		(各費用の詳細)	
購入時手数料	購入受付日の翌営業日の基準価額に3.85%(税抜3.50%)を上限として、販売会社が独自に定める率を乗じて得た額。詳細は販売会社にお問い合わせください。	購入時の商品説明、販売に関する事務手続き等の対価	
信託財産留保額	ありません。	—	
投資者が信託財産で間接的に負担する費用		(各費用の詳細)	
運用管理費用 (信託報酬)	ファンドの純資産総額に対して年1.903%(税抜1.73%)の率を乗じて得た額 ※運用管理費用(信託報酬)は、日々計上され、毎計算期末または信託終了のときファンドから支払われます。 ※投資対象ファンドにかかる報酬相当額は、委託会社の信託報酬より支払われます。	運用管理費用(信託報酬)=運用期間中の基準価額×信託報酬率	
	運用管理費用の配分		
	(委託会社)	年0.880%(税抜0.80%)	ファンドの運用、基準価額の計算、運用報告書等各種書類の作成等の対価
	(販売会社)	年0.990%(税抜0.90%)	運用報告書等各種書類の送付、口座内でのファンドの管理、購入後の情報提供等の対価
	(受託会社)	年0.033%(税抜0.03%)	運用財産の管理、委託会社からの指図の実行等の対価
その他の費用・手数料	目論見書の作成費用、運用報告書の作成費用、ファンドの財務諸表監査に関する費用等の諸費用について、ファンドの純資産総額の年0.11%(税抜0.10%)を上限として、日々計上され、毎計算期末または信託終了のときファンドから支払うことができます。 ファンドの諸経費、外貨建資産の保管費用等について、その都度、ファンドから支払われます。 また、投資対象ファンドに係る保管報酬および事務処理に要する諸費用が別途投資対象ファンドから支払われます。 ※その他の費用・手数料については、運用状況等により変動するものであり、事前に料率、上限額等を示すことができません。	<ul style="list-style-type: none"> ●ファンドの諸経費: 信託財産に関する租税、信託事務の処理に要する諸費用、受託会社の立替えた立替金の利息等 ●外貨建資産の保管費用: 海外における保管銀行等に支払う有価証券の保管および資金の送金・資産の移転等に要する費用 	

※当該手数料および費用等の合計額については、ファンドの保有期間等に応じて異なりますので表示することができません。

※購入時手数料、運用管理費用(信託報酬)およびその他の費用・手数料は、消費税および地方消費税に相当する金額を含みます。