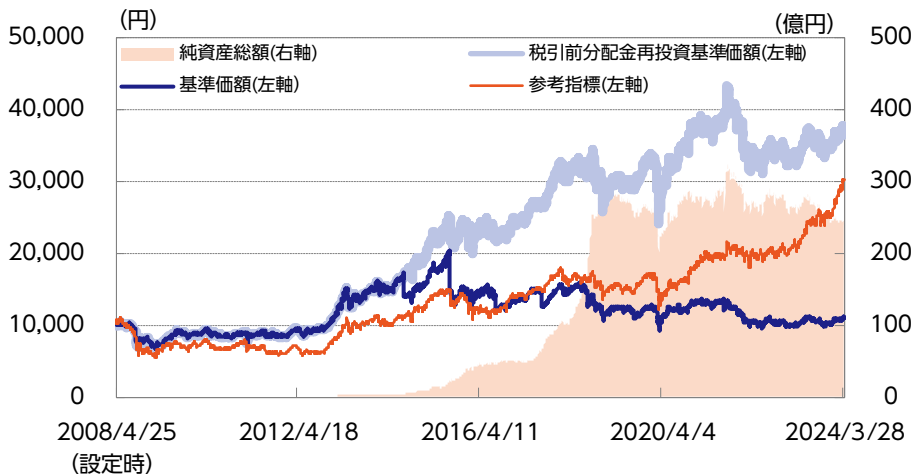




運用実績

基準価額・純資産の推移



基準価額および純資産総額

基準価額	10,904円
前月末比	93円
純資産総額	238億円

分配の推移（1万口当り、税引前）

第10期	2017年08月	2,000円
第11期	2018年08月	2,000円
第12期	2019年08月	1,000円
第13期	2020年08月	1,000円
第14期	2021年08月	1,500円
第15期	2022年08月	300円
第16期	2023年08月	200円
直近1年間累計		200円
設定来累計額		17,300円

基準価額の騰落率（税引前分配金再投資）

	1ヵ月	3ヵ月	6ヵ月	1年	3年	設定来
ファンド	0.9%	5.5%	5.6%	11.0%	- 2.7%	270.8%
参考指標	4.4%	18.1%	20.5%	41.3%	52.5%	200.6%

※上記は過去の実績であり、将来の運用成果等を保証するものではありません。

※基準価額は信託報酬控除後のものです。税引前分配金再投資基準価額は分配金（税引前）を再投資したものと計算しております。なお、信託報酬率は「手續・手数料等」の「ファンドの費用」をご覧ください。

※運用状況によっては、分配金額が変わる場合、あるいは分配金が支払われない場合があります。分配金は信託財産から支払いますので、基準価額が下がる要因となります。収益分配金には普通分配金に対して所得税および地方税がかかります（個人受益者の場合）。

※ファンド騰落率は分配金（税引前）を再投資したものと計算しており、実際の投資家利回りと異なります。

※基準価額の前月末比は、決算日到来月に分配金支払実績がある場合、分配金込みで算出しています。

※当ファンドはベンチマークを定めていませんが、TOPIX（配当込み）を参考指標として掲載しております。TOPIX（配当込み）は設定日前日の終値を起点として指数化しています。

マザーファンドの状況

組入比率

株式	97.0%
うち現物	93.4%
うち先物	3.6%

※対純資産総額比

組入上位10業種

	業種	比率
1	電気機器	19.7%
2	化学	17.1%
3	医薬品	13.3%
4	精密機器	10.4%
5	保険業	10.3%
6	食料品	5.2%
7	卸売業	4.7%
8	情報・通信業	4.4%
9	サービス業	3.6%
10	機械	2.8%

※対組入株式評価額比

組入上位10銘柄 (銘柄数: 58)

銘柄	比率	健康関連産業分野	(ご参考) 東証33業種
		投資の視点 (含むS (社会) の取り組み)	
1 東京海上ホールディングス	4.6%	第三分野 保険	保険業
		国内大手の損害保険会社グループ。 S (社会) の観点では、「顧客や地域社会の” いざ” を守ること」をパーパスと定義し、その” いざ” という時を” いつも” 支えることができる存在であり続けるという観点から、事業サステナビリティに対するこだわりは極めて強い。また、社会を取り巻くさまざまなリスクに対して保険機能等を活用してソリューションを提供することが企業価値向上につながっている点を評価。	
2 日本電信電話	4.4%	医療 I C T	情報・通信業
		ヘルスケア・メディカルサービスなどを中心に、積極的な投資を実施しており、データ利活用に基づく高度な医療サービスや、病院のデジタルトランスフォーメーション (DX) 化、クラウド化を支援するためのセキュアなインフラを提供。 S (社会) の観点では、「“コミュニケーション”を通じて、人と社会と地球がつながる安心・安全で豊かな社会の実現を目指す」との経営理念の下で、災害対策、情報セキュリティ、低炭素社会などさまざまな社会課題に対して、コミュニケーションを通じて積極的に取り組んでいる点を評価。	
3 テルモ	4.3%	医療・治療機器	精密機器
		医療機器大手で、カテーテルなど心臓血管分野に強み。 S (社会) の観点では、「医療を通じて社会に貢献する」という創業時の企業理念の具体化のために「コアバリューズ (尊重、誠実、ケア、品質、創造力)」を新たに定め、「行動規範」に落とし込んでおり、経営理念を実践することが企業価値拡大の原動力になっている。また、主力事業に据えているカテーテル治療領域は、患者への身体的負担が少なく、術後の患者の生活の質 (QOL) が高いことに加えて、入院期間の短縮などで医療財政抑制にも貢献していることが持続的な売上成長につながっている点を評価。	
4 日立製作所	4.3%	医療・治療機器	電気機器
		日立グループにおけるヘルスケア事業の強化を目的に、2024年4月1日付で同社のヘルスケア事業本部を、子会社である日立ハイテクに承継することを決定。これにより、「診断×治療×デジタル」戦略を効果的に実行し、高品質・高機能な診断、低侵襲治療、診断・治療の最適化、個別化医療の実現といったヘルスケアイノベーションの創出による企業価値拡大が期待できる。 S (社会) の観点では、女性の活用のみならず、グローバル人材の活用に向けて、人事評価の統一化を先行的に図ってきたことから、海外展開についても他社に先行して拡大できている点を評価。	
5 東京エレクトロン	4.0%	ヘルスケア×A I	電気機器
		ヘルスケア業界の効率化とイノベーションを支える生成AI関連銘柄の一角。同社は、生成AIに不可欠な最先端プロセス半導体の製造装置を手がけており、半導体需要増加に伴う企業価値拡大が期待できる。 S (社会) の観点では、通信インフラの進化やコロナ禍に伴う在宅ワーク推進といった社会変化に伴い、データ流通量が爆増し半導体の性能進化が必須の状況となっている。同社は、半導体生産の中でも特に難易度が高い工程に注力して新製品開発を実施しており、社会問題に対し貢献している点を評価。	

※対組入株式評価額比

※上記の各銘柄における取り組み内容及び業績予想等は、ファンドに関する参考データを提供する目的で作成したもので、作成基準日における当社の判断であり、特定の株式銘柄を推奨するものではありません。また、将来の運用成果等を予想および保証するものではありません。

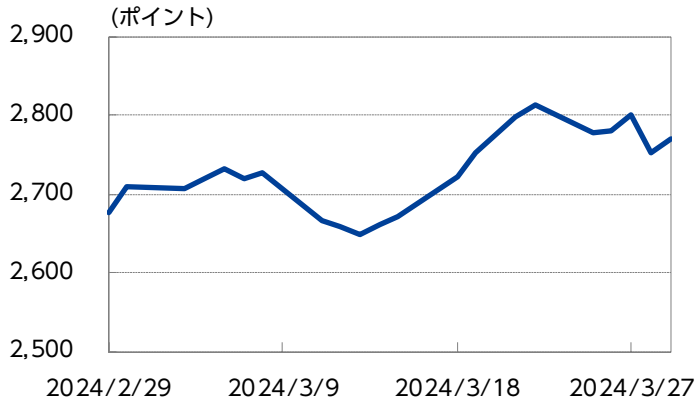
銘柄	比率	健康関連産業分野	(ご参考) 東証33業種
		投資の視点 (含むS (社会) の取り組み)	
6 富士フィルムホールディングス	3.9%	医療・治療機器	化学
		写真フィルムで培った技術をもとに高機能材料、オフィス関連、医療機器等幅広い業務に展開。医療用画像情報システム、偏光板保護システムなどで世界首位。 S (社会) の観点では、近年、社会問題解決への貢献が期待できるヘルスケア事業に注力しており、特にバイオCDMO (バイオ医薬品の生産プロセスの開発および製造受託) などの業績への貢献度が高まってきていることが、持続的な売上成長につながっている点を評価。	
7 武田薬品工業	3.6%	医薬品	医薬品
		買収したShire社との統合が進み売上高3兆円超のグローバル製薬企業の仲間入り。 S (社会) の観点では、経営哲学の「タケダイズム (誠実=公正・正直・不屈)」を事業運営の根幹に据え、グローバルで医薬品開発から販売までの体制構築が進んでおり、特定国、特定製品の依存度は低い。医薬品アクセス (Access to Medicine) への取り組みも積極的であり、各地域の規制当局と良好な関係を築いていることが、持続的な売上成長につながっている点を評価。	
8 HOYA	3.4%	医療・治療機器	精密機器
		眼鏡レンズ、半導体用マスク基板、ハードディスク駆動装置 (HDD) ガラス基板事業などを展開。経営戦略の基本思想である「小さな池の大きな魚」(規模を追求するのではなく、強い分野で競争力を高める「ニッチトップ戦略」) を徹底して、収益性の高いビジネスモデルを構築。 S (社会) の観点では、「情報・通信と生活・文化の領域で事業の創造と革新をすすめ、人・社会・自然の調和と真に豊かな社会をつくるために貢献」を経営理念に掲げており、同社が手がける眼内レンズや内視鏡などの医療関連製品は社会問題解決につながる点を評価。	
9 花王	3.4%	機能性化粧品	化学
		国内トイレタリー最大手。花王石鹸を祖業とし、原料の界面活性剤などの化学品も製造。 S (社会) の観点では、同社の事業活動の原点である「清潔な暮らしへの貢献」は1890年発売の「花王石鹸」以来、幅広い製品で世界の人々の清潔な暮らしに貢献。また、次世代を担う子供たちが正しい生活習慣を身につけられるよう、日本およびアジアでさまざまな生活習慣の啓発活動を実施している点も評価。	
10 信越化学工業	3.2%	ヘルスケア×AI	化学
		ヘルスケア業界の効率化とイノベーションを支える生成AI関連銘柄の一角。同社は、半導体部材のシリコンウエハー業界最大手であり、高品質のウエハーが使用されるAI半導体向けの需要拡大が期待できる。 S (社会) の観点では、工場の経費削減や製造技術の改善を目的とした「G (合理化) 委員会」を設置。従業員自らが工程改善に取り組み、合理化による成果は収益貢献への具体的な金額としてフィードバックされている。自らの活動が業績に貢献していることを実感することで、意欲的に合理化に取り組むことができおり、これらの地道な活動が、同社のコストリーダーシップ戦略を支えている点を評価。	

※対組入株式評価額比

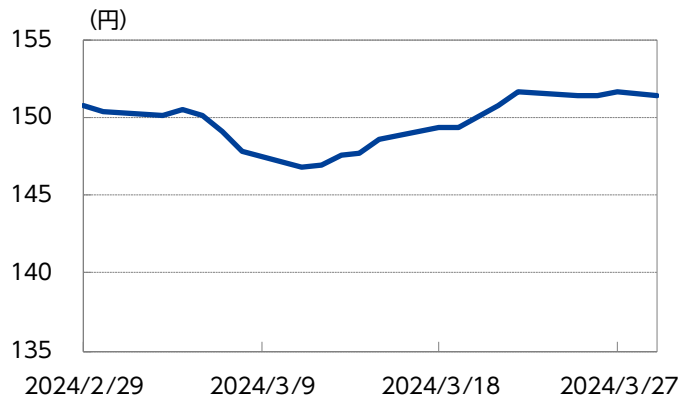
※上記の各銘柄における取り組み内容及び業績予想等は、ファンドに関する参考データを提供する目的で作成したもので、作成基準日における当社の判断であり、特定の株式銘柄を推奨するものではありません。また、将来の運用成果等を予想および保証するものではありません。

マーケットの状況

TOPIXの推移



為替 (米ドル・円レート) の推移



※東証株価指数のデータをもとに、ニッセイアセットマネジメントが作成しています。

※対顧客電信売買相場仲値のデータをもとに、ニッセイアセットマネジメントが作成しています。

当月の市況動向

当月の国内株式市場は上昇しました。

年初からの急ピッチな上昇に伴う高値警戒感や日銀の金融政策変更に対する不透明感から上旬に一時的に弱含む局面はあったものの、中旬以降は春闘における賃上げ率が33年ぶりの高水準となりデフレ脱却への期待感が高まったことや、金融政策決定会合での日銀の政策変更の内容が市場想定よりも追加利上げに慎重な姿勢だったことを受けて円安が進行したことなどから、外需株や金融、不動産株などが市場をけん引しました。日経平均株価の月末終値は40,369.44円（前月末比+1,203.25円）となりました。

東証株価指数（TOPIX）の月末終値は2,768.62ポイント（前月末比+92.89ポイント）、JPX日経インデックス400の月末終値は25,047.25ポイント（前月末比+880.78ポイント）となりました。

業種別では、不動産業、鉱業、石油・石炭製品、電気・ガス業、パルプ・紙が大きく上昇しましたが、海運業、精密機器、医薬品、情報・通信業、陸運業が下落しました。

主な株式指標の騰落率は、日経平均株価が+3.1%、TOPIXが+3.5%、JPX日経インデックス400が+3.6%となりました。

ファンドの状況

当月末の基準価額は10,904円となり、前月末比+93円となりました。

基準価額騰落率は+0.86%となり、TOPIX（配当込み）騰落率（+4.44%）を下回りました。

組入銘柄では、MS & ADインシュアランスグループホールディングス（保険業）、東京海上ホールディングス（保険業）、堀場製作所（電気機器）等がプラス寄与しましたが、朝日インテック（精密機器）、テルモ（精密機器）、小林製薬（化学）等がマイナスに働きました。

主な買い入れ銘柄は、日立製作所（電気機器）、東京エレクトロン（電気機器）、主な売却銘柄は、HOYA（精密機器）、ダイキン工業（機械）です。

今後の見通しと運用方針

今後の見通しとしては、これまでの急激な株価上昇により高水準となったバリュエーション（企業の利益・資産など、本来の企業価値と比較して、相対的な株価の割高・割安を判断する指標）や米国におけるインフレの再加速による金融引き締め長期化、地政学リスクの高まりといったリスク要因はあるものの、製造業サイクルの循環的な反転に伴うグローバル経済の回復や、大幅な賃上げを背景とした堅調な国内消費の環境も想定され、企業業績は増益基調が維持される見通しであることから、株式市場は底堅い展開が見込まれます。

また、東京証券取引所の低PBR（株価純資産倍率）企業に対する改善要請を受けた日本企業の継続的なガバナンス改革の進展や、少額投資非課税制度（NISA）の投資枠拡大と言った日本特有の追い風も株式市場のサポート要因として期待できます。

当ファンドがフォーカスする健康関連産業は、先進国の高齢化、新興国の経済成長、人々の健康意識の高まりを背景に安定した成長が見込まれる市場と見ています。当ファンドにおいても、投資方針を短期的に変更せず、中長期的な視点で決定しています。当面の各セクターの運用方針は下記の通りです。

医薬品セクターについては、2023年度は例年以上に大型新薬の治験成功や世界最大の市場である米国での承認が相次いでいることに加え、足元の業績も好調に推移している企業が多い一方で、株価は市場全体が大きく上昇する中、ディフェンシブ（景気動向に左右されにくい）セクターが相対的に劣化する状況が継続しました。新年度についても、引き続き株式市場全体の物色動向に左右されやすい展開が想定されるため、当ファンドでは医薬品セクター全体の見通しを中立としつつ、個別に積極的な株主還元や良好な業績動向、有力な新薬候補を有する銘柄を中心に選別していく方針です。

医療機器セクターについては、引き続き病院の手術件数の回復が見込まれることや、インフレのピークアウトと値上げの浸透による収益性の改善が期待できます。また、懸念されていた中国の腐敗防止運動による影響も徐々に落ち着いてきたことから、当ファンドにおいては、ニッチな分野において高い技術力をもとに持続的なシェア拡大が見込まれる企業を中心に銘柄を厳選して投資していく方針です。

介護サービスセクターについては、業界全体の緩やかな成長が見込まれる中、シェアの拡大による着実な業績拡大が期待できる銘柄かどうかを慎重に見極め、投資判断を行います。

その他のセルフメディケーション分野については、引き続き成長期待は大きいものの、企業間競争も激しいため、企業調査による銘柄選別が一段と重要だと考えています。

上記見通しを踏まえ、引き続き「健康応援企業」を選定し、中長期にわたり成長が期待される銘柄に厳選投資を行い、信託財産の持続的な成長をめざします。

弊社における「ESGファンド」の考え方について

ニッセイアセットマネジメント株式会社(以下「弊社」といいます)は、ファンドの設定目的や運用方針等をもとに、弊社が設定・運用する公募投資信託において「ESGファンド」と位置付けるファンドを分類しています。

本書のファンドは、「ESGファンド」に該当いたします。

以下に弊社における「ESGファンド」の考え方をご説明いたします。

●ESG運用とは

まず、ESGとは、Environment(環境)、Social(社会)、Governance(ガバナンス)の頭文字をとった言葉で、ESG運用とはこれらの要素を投資判断に加味する運用のことをいいます。ESG運用については、持続可能な社会および国際金融システムの実現をめざすために、2006年に国連が中心となり提唱した責任投資原則(PRI:Principles for Responsible Investment)をきっかけとして広まっている考え方です。

●弊社の「ESGファンド」の考え方について

弊社ではESG要素を積極的に活用し、ポートフォリオを構築するファンドを「ESGファンド」としています。「アクティブファンド」において、ESG要素を積極的に活用する運用とは、相対的にESG評価の高い銘柄を選別したり、ESGの観点でインパクト創出可能な銘柄を選別したりする運用のことをいいます*1。運用ファンド全体のなかでESGファンド以外の区分としては、ESG要素を体系的に運用プロセスに組み込んでいるファンド、ネガティブスクリーニング*2などでESG要素を考慮しているファンド、およびESG要素を考慮していないファンドがあります。

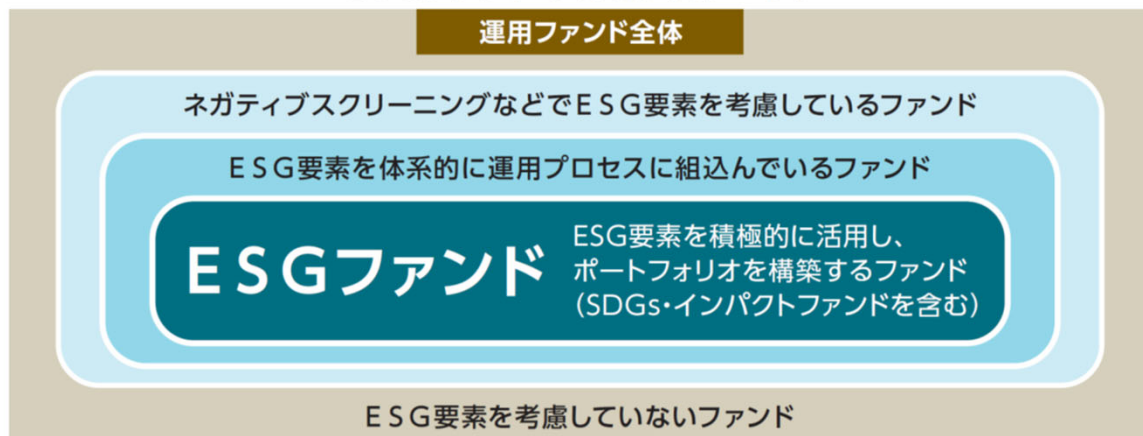
なお、ESGファンドのなかで、特にSDGs*3のゴール達成という観点においても優れた投資銘柄でポートフォリオを構築するファンドを「SDGsファンド」、また環境や社会へのインパクト創出も企図し、その効果をレポートするファンドを「インパクトファンド」としています。

※1 「インデックスファンド」においては、ESG要素を積極的に活用して構成されていると弊社が考える指数に連動するファンドをESGファンドとしています。

※2 ESGの観点から特定の銘柄等を投資対象から除外することをいいます。

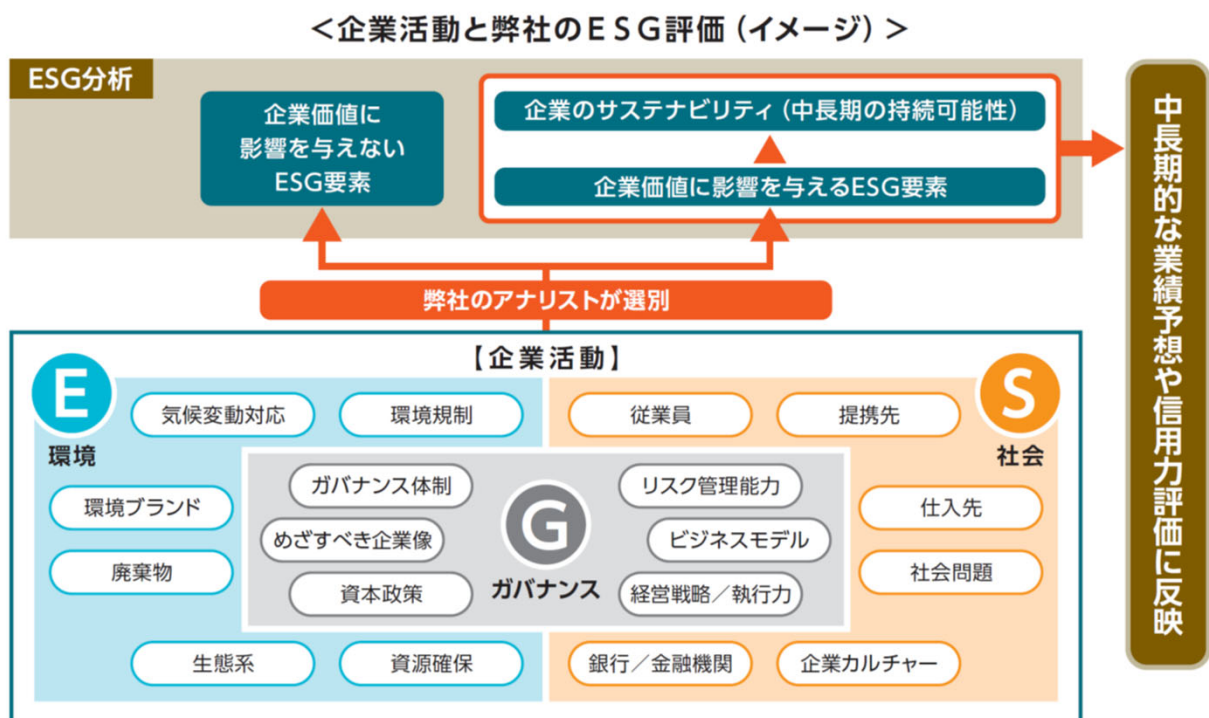
※3 Sustainable Development Goals(持続可能な開発目標)のことです。2015年9月の国連サミットで加盟国の全会一致で採択された、2030年までに持続可能でよりよい世界をめざす国際目標です。

< ESGファンドの考え方 (イメージ) >



●弊社のESGに対する考え方について

弊社では、ESGは企業のあらゆる活動に影響を与える要素であると考えており、企業のESGに関する取組みを分析することで、企業のサステナビリティ(中長期的な持続可能性)や中長期的な企業像を把握できると考えています。また、一般にESGの観点で優れた取組みを行い、ステークホルダー(企業のあらゆる利害関係者)との持続的な関係を構築できる企業は、中長期的に持続的な成長基盤を有していると考えられます。弊社では、アナリストが、ESG要素のなかで企業価値に影響を与えるものを企業毎に選別しながらサステナビリティの評価(ESGレーティング(詳細は後述)*の付与)を行います。その評価を中長期的な業績予想や信用力評価に反映させ、投資判断の土台として活用しています。



※弊社の「ESGレーティング」について

弊社のESG評価は、企業のESGに関する取組みが中長期の企業価値に「ポジティブか」「中立か」「ネガティブか」の原則3段階とし、1～3のESGレーティングを付与しています(レーティング1が高評価)。ただし、ESGの取組みを通じて企業価値の大きな棄損が懸念されるものの、時価総額が大きい等の理由で投資ユニバースとして継続する企業には、レーティング4を付与することがあります。なお、企業のESGレーティングの付与においては、グローバルに共通のプラットフォームを用いながら資産横断的に独自の評価を実施しています。

<ESGレーティングの内容>

レーティング	内 容
1	企業のESGに関する取組みが企業価値にポジティブ
2	企業のESGに関する取組みが企業価値に中立
3	企業のESGに関する取組みが企業価値にネガティブ
4	企業のESGに関する取組みが企業価値に大きくネガティブ
付与なし	流動性や信用リスク等の観点から原則アクティブ運用の投資ユニバース外

なお、第三者の運用会社に運用の委託等を行う外部運用におけるESGに対する考え方やESGレーティングの付与手法などについては、上述の限りではありません。

●弊社のスチュワードシップ方針について

弊社は、スチュワードシップ責任^{*}を果たすため、以下の方針を策定しています。当方針は、主に日本株運用に適用しますが、議決権行使のような株式特有の項目以外は、国内社債運用にも適用します。また、その他の資産の運用においても、可能な範囲で適用に努めます。

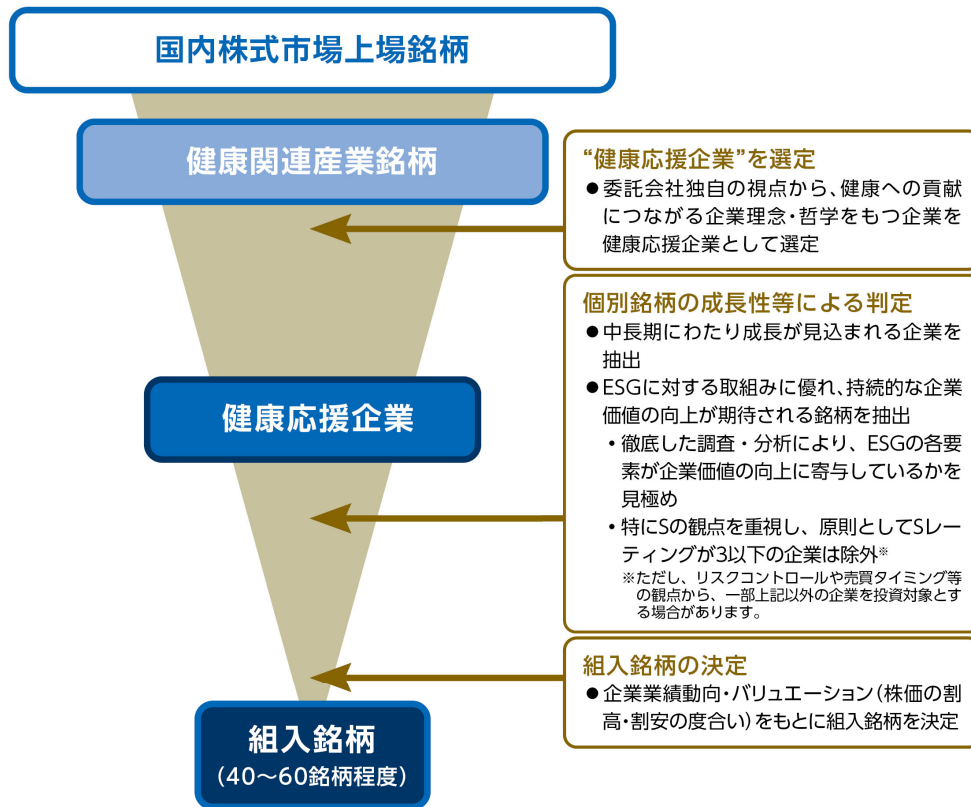
※スチュワードシップ責任とは、『投資先企業やその事業環境等に関する深い理解のほかサステナビリティ（ESG要素を含む中長期的な持続可能性）の考慮に基づく建設的な「目的を持った対話」（エンゲージメント）などを通じて、当該企業の企業価値の向上や持続的成長を促すことにより、「受益者」の中長期的な投資リターン拡大を図る責任』のことをいいます。

- 「企業との対話」を重視し、弊社独自のESG評価を行い、中長期的な視点での企業評価・投資判断を行うよう努めます。
- ESG評価は、受益者の中長期なリターン向上とリスクの低減に繋がる投資先企業のサステナビリティ（中長期的な持続可能性）を把握するために実施します。特に、気候変動は重要な課題と考えています。
- 「企業との対話」を実りあるものとするため、経営層との対話に重点を置き、企業活動への深い洞察と理解に努めます。
- 「企業との対話」の場面では投資家としての意見を伝え、お互いの意見を交換することにより企業価値の向上とリスクの低減を実現し、受益者と投資先企業の双方がその恩恵を受けることができるよう努めます。
- 議決権の行使を「企業との対話」のひとつの手段として位置付け、スチュワードシップ責任を果たすよう努めます。

以上

弊社のESGファンドの考え方等は、今後のESGを取り巻く情勢等に応じ見直す場合があります。

銘柄選定プロセスイメージ



・上記プロセスは、今後変更となる場合があります。

<ご参考>マザーファンドにおけるESG関連データ

上記の『弊社における「ESGファンド」の考え方』を踏まえ、マザーファンドにおけるESG関連データにつきまして、以下の通り開示いたします。

当運用では、徹底した調査・分析により、ESGの各要素が企業価値の向上に寄与しているかを見極め、ESGに対する取組みに優れ、持続的な企業価値の向上が期待される銘柄を抽出しています。特にSの観点を重視し、Sレーティングが3以下の銘柄は排除しています。ただし、リスクコントロールや売買タイミング等の観点から、一部上記以外の企業を投資対象とする場合があります。

組入銘柄のSレーティングの銘柄数分布 (2024年2月末時点)

区分	銘柄数
レーティング1(最高位)	31
レーティング2	26
レーティング3	0
レーティング4	0
レーティングなし	0

※各銘柄のSの取組みに対する当社の評価を記載しています。



投資信託10年／国内株式ESG部門
最優秀ファンド賞

ニッセイ健康応援ファンド

「R&Iファンド大賞」は、R&Iが信頼し得ると判断した過去のデータに基づく参考情報（ただし、その正確性及び完全性につきR&Iが保証するものではありません）の提供を目的としており、特定商品の購入、売却、保有を推奨、又は将来のパフォーマンスを保証するものではありません。当大賞は、信用格付業ではなく、金融商品取引業等に関する内閣府令第299条第1項第28号に規定されるその他業務（信用格付業以外の業務であり、かつ、関連業務以外の業務）です。当該業務に関しては、信用格付行為に不当な影響を及ぼさないための措置が法令上要請されています。当大賞に関する著作権等の知的財産権その他一切の権利はR&Iに帰属しており、無断複製・転載等を禁じます。

ファンドの特色

- ①高齡化等を背景に成長が見込まれる健康関連産業に属する企業の株式を投資対象とします。
- ②健康への貢献につながる企業理念・哲学をもつ企業を“健康応援企業”として選定、中長期にわたり成長が期待される銘柄に厳選投資し、信託財産の中長期的な成長をめざします。
- ③組入銘柄の選定にあたっては、「E S G」の観点に着目した企業評価を活用します。

投資リスク

※ご購入に際しては、投資信託説明書（交付目論見書）の内容を十分にお読みください。

基準価額の変動要因

- ファンド（マザーファンドを含みます）は、値動きのある有価証券等に投資しますので、基準価額は変動します。したがって、投資元本を割込むことがあります。
- ファンドは、預貯金とは異なり、投資元本および利回りの保証はありません。運用成果（損益）はすべて投資者の皆様のものとなりますので、ファンドのリスクを十分にご認識ください。

主な変動要因

株式投資リスク	株式は国内および国際的な景気、経済、社会情勢の変化等の影響を受け、また業績悪化（倒産に至る場合も含む）等により、価格が下落することがあります。
流動性リスク	市場規模が小さいまたは取引量が少ない場合、市場実勢から予期される時期または価格で取引が行えず、損失を被る可能性があります。

! 基準価額の変動要因は、上記に限定されるものではありません。

その他の留意点

- ファンドのE S G運用に関しては、以下の制約要因やリスクにご留意ください。
 ファンドは委託会社によるE S G評価が相対的に高い銘柄でポートフォリオを構築しているため、ポートフォリオの特性が偏ることがあります。このため、基準価額の値動きがファンドの主要投資対象市場全体の値動きと比較して大きくなる可能性、相場動向によっては基準価額にマイナスの影響を及ぼす可能性などがあります。

分配金に関する留意事項

- 分配金は、預貯金の利息とは異なり、ファンドの信託財産から支払われますので、分配金が支払われると、その金額相当分、基準価額は下がります。
- 分配金は、計算期間中に発生した収益（経費控除後の配当等収益および評価益を含む売買益）を超えて支払われる場合があります。その場合、当期決算日の基準価額は前期決算日と比べて下落することになります。また、分配金の水準は、必ずしも計算期間におけるファンドの収益率を示すものではありません。
- 受益者のファンドの購入価額によっては、支払われる分配金の一部または全部が実質的に元本の一部払戻しに相当する場合があります。ファンド購入後の運用状況により、分配金額より基準価額の値上がりが小さかった場合も同様です。

- ファンドは、多量の換金の申込みが発生し換金代金を短期間で手当てする必要がある場合や組入資産の主たる取引市場において市場環境が急変した場合等には、一時的に組入資産の流動性が低下し、市場実勢から期待できる価格で取引ができないリスク、取引量が限定されるリスク等が顕在します。
 これらにより、基準価額にマイナスの影響を及ぼす可能性、換金の申込みの受け付けを中止する、また既に受け付けた換金の申込みの受け付けを取消しする可能性、換金代金のお支払いが遅延する可能性などがあります。

手続・手数料等

※基準価額は便宜上1万口当りに換算した価額で表示されます。

お申込みメモ

購入時	購入単位	各販売会社が定める単位とします。
	購入価額	購入申込受付日の基準価額とします。
換金時	換金価額	換金申込受付日の基準価額とします。
	換金代金	換金申込受付日から起算して、原則として4営業日目からお支払いします。
申込について	申込締切時間	原則として毎営業日の午後3時までに販売会社の手続きが完了したものを当日受付分とします。
決算・分配	決算日	8月20日（該当日が休業日の場合は翌営業日）
	収益分配	年1回の毎決算日に、収益分配方針に基づき収益分配を行います。
その他	信託期間	無期限（設定日：2008年4月25日）
	繰上償還	委託会社はあらかじめ受益者に書面により通知する等の手続きを経て、ファンドを繰上償還させることがあります。
	課税関係	課税上は株式投資信託として取扱われます。配当控除の適用があります。なお、益金不算入制度の適用はありません。税法上、少額投資非課税制度「愛称：NISA（ニーサ）」の対象です。2024年1月1日の税法の改正により、以降はNISA（成長投資枠（特定非課税管理勘定））の対象となります。詳しくは、販売会社にお問合せください。

❗ ご購入に際しては、投資信託説明書（交付目論見書）の内容を十分にお読みください。

ファンドの費用

投資者が直接的に負担する費用

購入時	購入時手数料	購入申込受付日の基準価額に 3.3% (税抜3.0%) を上限として販売会社が独自に定める率をかけた額とします。 ※ 料率は変更となる場合があります。詳しくは販売会社にお問合せください。
換金時	信託財産留保額	ありません。

投資者が信託財産で間接的に負担する費用

毎日	運用管理費用 (信託報酬)	ファンドの純資産総額に 年率1.6115% (税抜1.465%) をかけた額とし、ファンドからご負担いただきます。
	監査費用	ファンドの純資産総額に年率0.011% (税抜0.01%)をかけた額を上限とし、ファンドからご負担いただきます。
随時	その他の費用・手数料	組入る有価証券の売買委託手数料、信託事務の諸費用および借入金の利息等はファンドからご負担いただきます。これらの費用は運用状況等により変動するため、事前に料率・上限額等を記載することはできません。

- ⚠ 当該費用の合計額、その上限額および計算方法は、運用状況および受益者の保有期間等により異なるため、事前に記載することはできません。
- ⚠ 詳しくは、投資信託説明書（交付目論見書）をご覧ください。

税金

分配時の普通分配金、換金（解約）時および償還時の差益（譲渡益）に対して、所得税および地方税がかかります。詳しくは、投資信託説明書（交付目論見書）をご覧ください。

- ・ 少額投資非課税制度「愛称：NISA（ニーサ）」をご利用の場合、毎年、一定額の範囲で新たに購入した公募株式投資信託などから生じる配当所得および譲渡所得が一定期間非課税となります。ご利用になれるのは、販売会社で非課税口座を開設するなど、一定の条件に該当する方となります。ただし、2024年1月1日の税法の改正により、以降は一定の額を上限として、毎年、一定額の範囲で新たに購入した公募株式投資信託などから生じる配当所得および譲渡所得が無期限で非課税となります。対象は税法上の要件を満たしたファンドを購入した場合に限られ、当ファンドは2024年1月1日以降、NISA（成長投資枠（特定非課税管理勘定））の対象となります。詳しくは、販売会社にお問合せください。
- ・ 外国税額控除の適用となった場合には、分配時の税金が投資信託説明書（交付目論見書）の記載と異なる場合があります。
- ・ 法人の場合は上記とは異なります。
- ・ 確定拠出年金法に基づく運用として購入する加入者については、確定拠出年金の積立金の運用にかかる税制が適用され、また少額投資非課税制度および外国税額控除の適用対象外です。
- ・ 税金の取扱いの詳細につきましては、税務専門家等にご確認されることをお勧めします。

委託会社【ファンドの運用の指図を行います】	ファンドに関するお問合せ先
ニッセイアセットマネジメント株式会社 金融商品取引業者登録番号 関東財務局長（金商）第369号 加入協会：一般社団法人投資信託協会 一般社団法人日本投資顧問業協会	ニッセイアセットマネジメント株式会社 コールセンター 0120-762-506 9:00~17:00（土日祝日・年末年始を除く） ホームページ https://www.nam.co.jp/
受託会社【ファンドの財産の保管および管理を行います】	
野村信託銀行株式会社	

ご留意いただきたい事項

- ①投資信託はリスクを含む商品であり、運用実績は市場環境等により変動し、運用成果（損益）はすべて投資者の皆様のものとなります。投資元本および利回りが保証された商品ではありません。
- ②当資料はニッセイアセットマネジメントが作成したものです。ご購入に際しては、販売会社よりお渡しする投資信託説明書（交付目論見書）、契約締結前交付書面等（目論見書補完書面を含む）の内容を十分にお読みになり、ご自身でご判断ください。
- ③投資信託は、預金保険機構および保険契約者保護機構の保護の対象ではありません。また、登録金融機関で購入された場合、投資者保護基金による支払いの対象にはなりません。
- ④投資信託のお取引に関しては、クーリング・オフ（金融商品取引法第37条の6の規定）の適用はありません。
- ⑤当資料のいかなる内容も将来の運用成果等を示唆あるいは保証するものではありません。また、資金動向、市況動向等によっては方針通りの運用ができない場合があります。
- ⑥当資料は、信頼できると考えられる情報に基づいて作成しておりますが、情報の正確性、完全性を保証するものではありません。
- ⑦当資料のグラフ・数値等はあくまでも過去の実績であり、将来の投資収益を示唆あるいは保証するものではありません。また税金・手数料等を考慮しておりませんので、実質的な投資成果を示すものではありません。
- ⑧当資料にインデックス・統計資料等が記載される場合、それらの知的所有権その他の一切の権利は、その発行者および許諾者に帰属します。
- ⑨当資料の内容は原則作成基準日現在のものであり、将来予告なく変更されることがあります。

取扱販売会社一覧

※販売会社は今後変更となる場合があります。また、販売会社によっては、新規のお申込みを停止している場合があります。詳しくは、販売会社または委託会社の照会先までお問合せください。

取扱販売会社名	金融商品取引業者	登録金融機関	登録番号	日本証券業協会	一般社団法人日本投資顧問業協会	一般社団法人金融先物取引業協会	一般社団法人第二種金融商品取引業協会	取扱販売会社名	金融商品取引業者	登録金融機関	登録番号	日本証券業協会	一般社団法人日本投資顧問業協会	一般社団法人金融先物取引業協会	一般社団法人第二種金融商品取引業協会
あかつき証券株式会社	○		関東財務局長(金商)第67号	○	○	○		ワイエム証券株式会社	○		中国財務局長(金商)第8号	○			
池田泉州T T証券株式会社	○		近畿財務局長(金商)第370号	○				株式会社青森銀行		○	東北財務局長(登金)第1号	○			
auカブコム証券株式会社	○		関東財務局長(金商)第61号	○	○	○	○	株式会社イオン銀行(委託金融商品取引業者 マネックス証券株式会社)	○		関東財務局長(登金)第633号	○			
株式会社SBI証券	○		関東財務局長(金商)第44号	○		○	○	株式会社SBI新生銀行(委託金融商品取引業者 株式会社SBI証券)	○		関東財務局長(登金)第10号	○		○	
岡三証券株式会社(※1,※2)	○		関東財務局長(金商)第53号	○	○	○	○	株式会社SBI新生銀行(委託金融商品取引業者 マネックス証券株式会社)	○		関東財務局長(登金)第10号	○		○	
岡三にいがた証券株式会社	○		関東財務局長(金商)第169号	○				株式会社香川銀行		○	四国財務局長(登金)第7号	○			
GMOクリック証券株式会社	○		関東財務局長(金商)第77号	○		○	○	株式会社高知銀行		○	四国財務局長(登金)第8号	○			
十六T T証券株式会社(※3)	○		東海財務局長(金商)第188号	○				株式会社三十三銀行(※3)		○	東海財務局長(登金)第16号	○			
株式会社しん証券さかもと	○		北陸財務局長(金商)第5号	○				株式会社静岡銀行(※1)		○	東海財務局長(登金)第5号	○		○	
大和コネクT証券株式会社	○		関東財務局長(金商)第3186号	○				株式会社清水銀行		○	東海財務局長(登金)第6号	○			
東海東京証券株式会社(※4)	○		東海財務局長(金商)第140号	○	○	○	○	スルガ銀行株式会社		○	東海財務局長(登金)第8号	○			
とうほう証券株式会社	○		東北財務局長(金商)第36号	○				株式会社但馬銀行(※1)		○	近畿財務局長(登金)第14号	○			
内藤証券株式会社	○		近畿財務局長(金商)第24号	○			○	株式会社東北銀行		○	東北財務局長(登金)第8号	○			
PWM日本証券株式会社	○		関東財務局長(金商)第50号	○			○								
フィデリティ証券株式会社	○		関東財務局長(金商)第152号	○	○										
PayPay証券株式会社	○		関東財務局長(金商)第2883号	○											
松井証券株式会社	○		関東財務局長(金商)第164号	○		○									
マネックス証券株式会社	○		関東財務局長(金商)第165号	○	○	○	○								
楽天証券株式会社	○		関東財務局長(金商)第195号	○	○	○	○								

取扱販売会社名	登録金融機関	登録番号	日本証券業協会	一般社団法人日本投資顧問業協会	一般社団法人金融先物取引業協会	一般社団法人第二種金融商品取引業協会	取扱販売会社名	登録金融機関	登録番号	日本証券業協会	一般社団法人日本投資顧問業協会	一般社団法人金融先物取引業協会	一般社団法人第二種金融商品取引業協会
	金融商品取引業者							金融商品取引業者					
株式会社鳥取銀行	○	中国財務局長(登金)第3号	○				静岡県労働金庫	○	東海財務局長(登金)第72号				
株式会社トマト銀行	○	中国財務局長(登金)第11号	○				中央労働金庫	○	関東財務局長(登金)第259号				
株式会社長崎銀行(※3)	○	福岡財務支局長(登金)第11号	○				中国労働金庫(※1)	○	中国財務局長(登金)第53号				
株式会社西日本シティ銀行	○	福岡財務支局長(登金)第6号	○	○			東海労働金庫	○	東海財務局長(登金)第70号				
株式会社百十四銀行	○	四国財務局長(登金)第5号	○	○			東北労働金庫	○	東北財務局長(登金)第68号				
PayPay銀行株式会社	○	関東財務局長(登金)第624号	○	○			長野県労働金庫	○	関東財務局長(登金)第268号				
株式会社みちのく銀行	○	東北財務局長(登金)第11号	○				新潟県労働金庫(※1)	○	関東財務局長(登金)第267号				
沖縄県労働金庫(※1)	○	沖縄総合事務局長(登金)第8号					北陸労働金庫	○	北陸財務局長(登金)第36号				
九州労働金庫	○	福岡財務支局長(登金)第39号					北海道労働金庫	○	北海道財務局長(登金)第38号				
近畿労働金庫(※1)	○	近畿財務局長(登金)第90号					三菱UFJ信託銀行株式会社	○	関東財務局長(登金)第33号	○	○	○	
四国労働金庫	○	四国財務局長(登金)第26号					ニッセイアセットマネジメント株式会社(※5)	○	関東財務局長(金商)第369号	○			

(※1)インターネットのみのお取扱いとなります。

(※2)一般社団法人日本暗号資産取引業協会にも加入しております。

(※3)現在、新規申込の取り扱いを行っておりません。

(※4)一般社団法人日本STO協会にも加入しております。

(※5)一般社団法人投資信託協会にも加入しております。