

追加型投信／海外／債券

信託期間 : 2008年11月13日 から 無期限

基準日 : 2025年1月31日

決算日 : 毎月25日(休業日の場合翌営業日)

回次コード : 3106

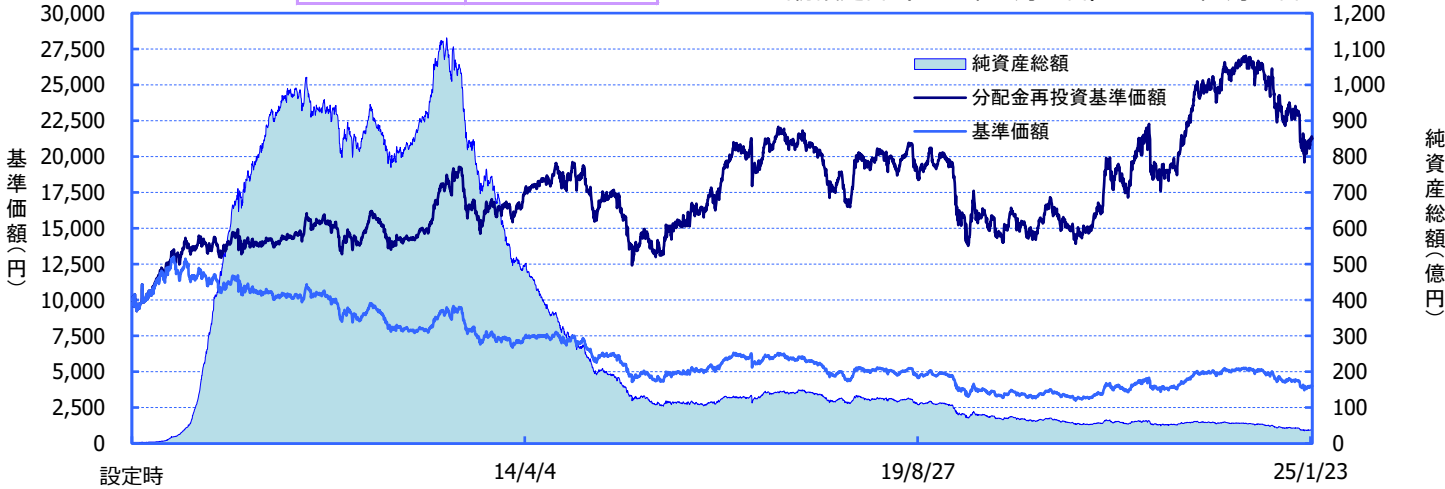
※過去の実績を示したものであり、将来の成果を示唆・保証するものではありません。

## 《基準価額・純資産の推移》

2025年1月31日現在

|       |         |
|-------|---------|
| 基準価額  | 3,998 円 |
| 純資産総額 | 37億円    |

当初設定日(2008年11月13日)～2025年1月31日



※「分配金再投資基準価額」は、分配金(税引前)を分配時にファンドへ再投資したものとみなして計算しています。  
 ※基準価額の計算において、運用管理費用(信託報酬)は控除しています(後述のファンドの費用をご覧ください)。

| 期間   | ファンド     | ブラジル・リアル |
|------|----------|----------|
| 1カ月間 | +5.2 %   | +3.1 %   |
| 3カ月間 | -7.6 %   | -1.4 %   |
| 6カ月間 | -9.8 %   | -3.2 %   |
| 1年間  | -19.3 %  | -11.8 %  |
| 3年間  | +36.6 %  | +22.4 %  |
| 5年間  | +8.9 %   | +2.4 %   |
| 年初来  | +5.2 %   | +3.1 %   |
| 設定来  | +112.5 % | -36.1 %  |

| 基準価額の月次変動要因分解 |         |
|---------------|---------|
| 2025年1月末      | 3,998 円 |
| 2024年12月末     | 3,814 円 |
| 変動額           | 184 円   |
| 債券要因          | 88 円    |
| 為替要因          | 116 円   |
| 小計            | 204 円   |
| 分配金要因         | ▲15 円   |
| 運用管理費用要因等     | ▲5 円    |

## 《分配の推移》

| 決算期(年/月) |         | 分配金     | 分配金支払後基準価額 |
|----------|---------|---------|------------|
| 第1～182期  | 合計 :    | 12,380円 |            |
| 第183期    | (24/02) | 15円     | 5,186円     |
| 第184期    | (24/03) | 15円     | 5,205円     |
| 第185期    | (24/04) | 15円     | 5,059円     |
| 第186期    | (24/05) | 15円     | 5,086円     |
| 第187期    | (24/06) | 15円     | 4,932円     |
| 第188期    | (24/07) | 15円     | 4,495円     |
| 第189期    | (24/08) | 15円     | 4,457円     |
| 第190期    | (24/09) | 15円     | 4,384円     |
| 第191期    | (24/10) | 15円     | 4,436円     |
| 第192期    | (24/11) | 15円     | 4,340円     |
| 第193期    | (24/12) | 15円     | 3,897円     |
| 第194期    | (25/01) | 15円     | 3,978円     |
| 分配金合計額   | 設定来 :   | 12,560円 |            |
|          | 直近12期 : | 180円    |            |

※「期間別騰落率」の各計算期間は、基準日から過去に遡った期間とし、当該ファンドの「分配金再投資基準価額」を用いた騰落率を表しています。為替の騰落率は、わが国の対顧客電信売買相場の仲値を採用し、算出しています。  
 ※実際のファンドでは、課税条件によって投資者ごとの騰落率は異なります。また、換金時の費用・税金等は考慮していません。

※変動要因分解は、基準価額の変動要因の傾向を把握するために大和アセットマネジメントが日々のデータを基に簡便法により算出した概算値であり、実際の基準価額の変動を正確に説明するものではありません。なお、金融取引税は債券要因に含まれます。運用管理費用要因等には、運用管理費用のほか、コスト等その他の要因が含まれることがあります。  
 ※分配金は、収益分配方針に基づいて委託会社が決定します。あらかじめ一定の額の分配をお約束するものではありません。分配金が支払われない場合もあります。

■当資料は、ファンドの状況や関連する情報等をお知らせするために大和アセットマネジメントにより作成されたものです。当ファンドは、値動きのある有価証券等に投資しますので、基準価額は大きく変動します。したがって投資元本が保証されているものではありません。当ファンドの取得をご希望の場合には投資信託説明書(交付目論見書)を販売会社よりお渡しいたしますので、必ず内容をご確認の上ご自身でご判断ください。後述の当資料のお取り扱いにおけるご注意をよくお読みください。

設定・運用:

### 大和アセットマネジメント

Daiwa Asset Management

商号等

大和アセットマネジメント株式会社

加入協会

金融商品取引業者 関東財務局長(金商)第352号  
 一般社団法人投資信託協会  
 一般社団法人日本投資顧問業協会  
 一般社団法人第二種金融商品取引業協会

《主要な資産の状況》

※比率は、純資産総額に対するものです。

| 資産別構成        |     |        |
|--------------|-----|--------|
| 資産           | 銘柄数 | 比率     |
| 外国債券         | 4   | 95.0%  |
| コール・ローン、その他※ |     | 5.0%   |
| 合計           | 4   | 100.0% |

※外貨キャッシュ、経過利息等を含みます。

| 通貨別構成    |       | 合計100.0% |
|----------|-------|----------|
| 通貨       | 比率    |          |
| ブラジル・レアル | 98.2% |          |
| 日本円      | 1.8%  |          |

| 債券 種別構成 |       | 合計95.0% |
|---------|-------|---------|
| 種別      | 比率    |         |
| 国債      | 95.0% |         |
| 割引債     | 59.9% |         |
| 固定利付債   | 35.1% |         |

| 債券 格付別構成 |        | 合計100.0% |
|----------|--------|----------|
| 格付別      | 比率     |          |
| AAA      | ---    |          |
| AA       | ---    |          |
| A        | ---    |          |
| BBB      | 100.0% |          |
| BB       | ---    |          |
| B以下      | ---    |          |

| 債券 ポートフォリオ特性値 |      |
|---------------|------|
| 直接利回り(%)      | 13.4 |
| 最終利回り(%)      | 14.4 |
| 修正デュレーション     | 1.7  |
| 残存年数          | 2.6  |

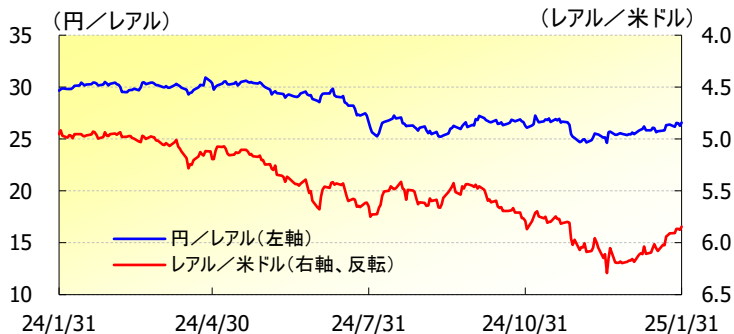
※債券 ポートフォリオ特性値は、ファンドの組入債券等の各特性値(直接利回り、最終利回り等)を、その組入比率で加重平均したものです。  
 ※格付別構成については、当社所定の基準で採用した格付けを基準に算出しています。  
 ※「債券 格付別構成」の比率は、債券ポートフォリオに対するものです。

| 組入上位10銘柄                                 |        |       |       |            |       | 合計95.0% |
|--|--------|-------|-------|------------|-------|---------|
| 銘柄名                                      | 種類     | 種別    | 利率(%) | 償還日        | 比率    |         |
| BRAZIL LETRAS DO TESOURO NACIONAL        | ブラジル国債 | 割引債   | ---   | 2025/07/01 | 34.6% |         |
| BRAZIL LETRAS DO TESOURO NACIONAL        | ブラジル国債 | 割引債   | ---   | 2025/10/01 | 25.3% |         |
| BRAZIL NOTAS DO TESOURO NACIONAL SERIE F | ブラジル国債 | 固定利付債 | 10    | 2033/01/01 | 19.7% |         |
| Brazil Notas do Tesouro Nacional Serie F | ブラジル国債 | 固定利付債 | 10    | 2029/01/01 | 15.3% |         |

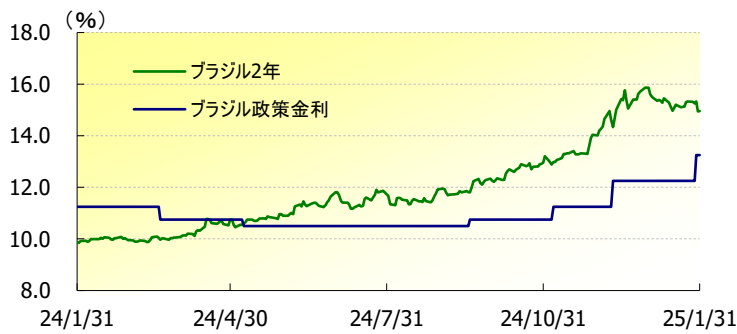
《参考》為替と金利の動き(過去1年間)

(2024年1月31日~2025年1月31日)

為替の推移



2年国債利回りと政策金利の推移

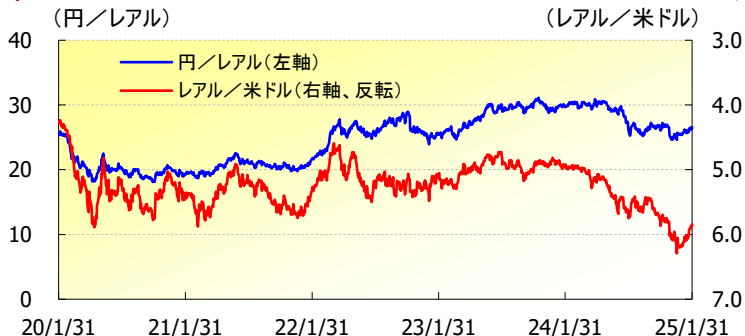


(出所)ブルームバーグ

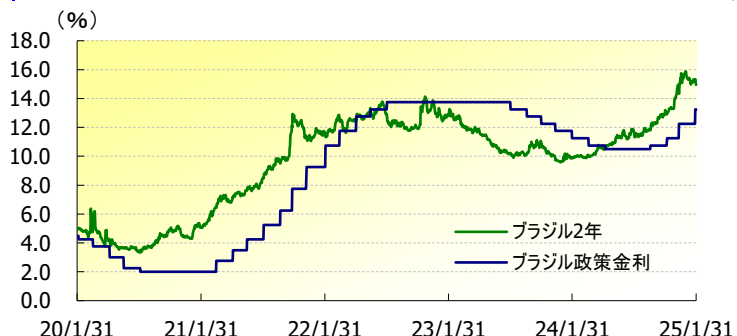
《参考》為替と金利の動き(過去5年間)

(2020年1月31日~2025年1月31日)

為替の推移



2年国債利回りと政策金利の推移



(出所)ブルームバーグ

## 《分配金の概況》

### ■ 配当等収益(1万口当たり、経費控除後)および分配対象額(1万口当たり、分配金支払い後)の状況

| 決算期<br>決算日     | 第183期<br>(24/2/26) | 第184期<br>(24/3/25) | 第185期<br>(24/4/25) | 第186期<br>(24/5/27) | 第187期<br>(24/6/25) | 第188期<br>(24/7/25) |
|----------------|--------------------|--------------------|--------------------|--------------------|--------------------|--------------------|
| 配当等収益(経費控除後)   | 36 円               | 34 円               | 37 円               | 39 円               | 34 円               | 29 円               |
| 分配金            | 15 円               | 15 円               | 15 円               | 15 円               | 15 円               | 15 円               |
| 分配対象額(分配金支払い後) | 718 円              | 737 円              | 759 円              | 784 円              | 803 円              | 817 円              |

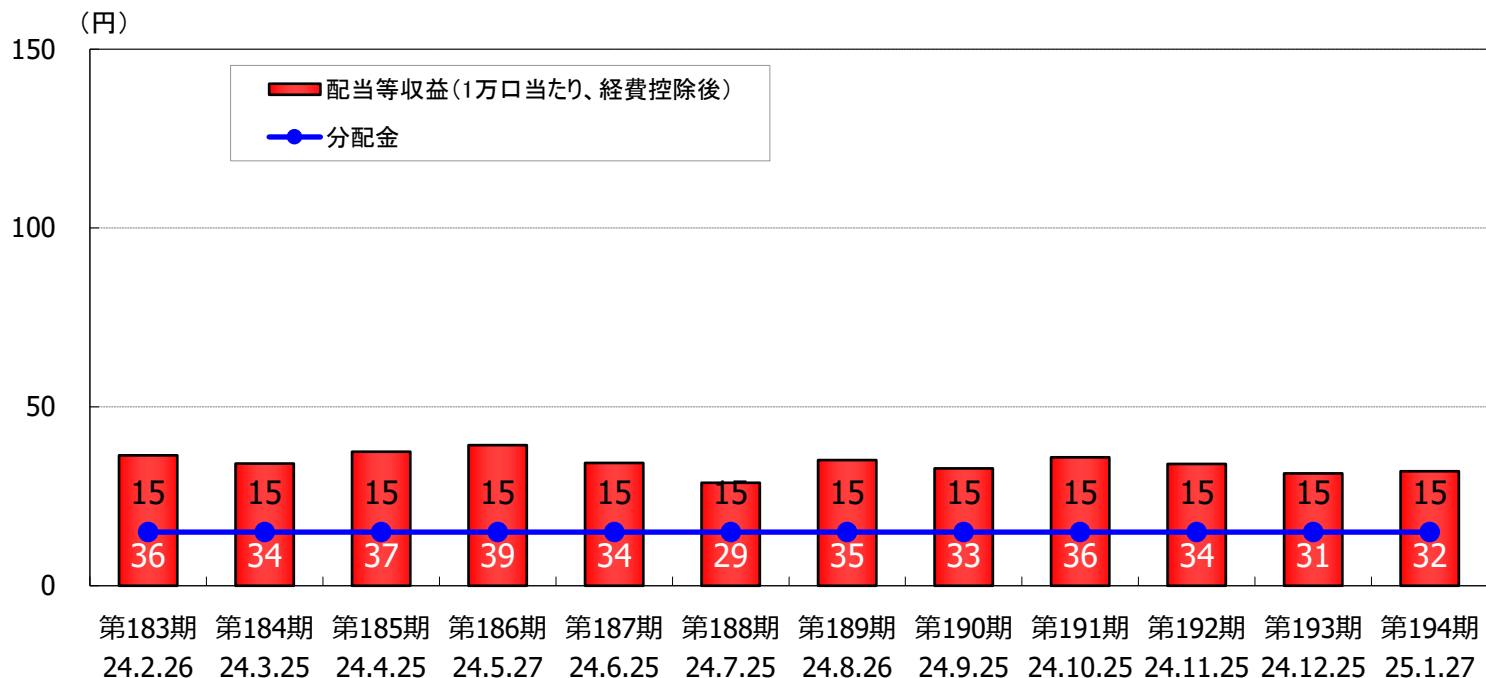
| 決算期<br>決算日     | 第189期<br>(24/8/26) | 第190期<br>(24/9/25) | 第191期<br>(24/10/25) | 第192期<br>(24/11/25) | 第193期<br>(24/12/25) | 第194期<br>(25/1/27) |
|----------------|--------------------|--------------------|---------------------|---------------------|---------------------|--------------------|
| 配当等収益(経費控除後)   | 35 円               | 33 円               | 36 円                | 34 円                | 31 円                | 32 円               |
| 分配金            | 15 円               | 15 円               | 15 円                | 15 円                | 15 円                | 15 円               |
| 分配対象額(分配金支払い後) | 837 円              | 855 円              | 876 円               | 895 円               | 911 円               | 928 円              |

※配当等収益(経費控除後)は、経費(運用管理費用等)が配当等収益にどのくらい按分控除されるかにより変動します。配当等収益への按分率は、有価証券売買等損益の金額によって変動します。つまり、有価証券売買等利益(評価益を含む)が発生していなければ、経費(運用管理費用等)はすべて配当等収益から差し引かれます。なお、控除しきれない金額が生じた場合、有価証券売買等損益に計上されます。

※円未満は四捨五入しています。

※分配金は、1万口当たり、税引前のものです。

### ■ 配当等収益(1万口当たり、経費控除後)および分配金(1万口当たり、税引前)の状況



※上記のデータは、過去の実績を示したものであり、将来の成果を示唆・保証するものではありません。

※分配金は、収益分配方針に基づいて委託会社が決定します。あらかじめ一定の額の分配をお約束するものではありません。分配金が支払われない場合もあります。

### ■ 配当等収益と分配金について

当ファンドは、原則として、継続的な分配を行うことを目標に分配金を決定しております。期中に得られる経費控除後の配当等収益(インカムゲイン)は、直近決算(第194期、2025.1.27)では32円となっております。

当ファンドは、継続的な分配を行うことを目標に分配金を決定しておりますが、分配金は分配対象額の水準、インカムゲインの水準、基準価額の水準、市場環境等を総合的に勘案して決算の都度決定しておりますので、現在の分配金の水準を維持できない、または分配金が支払われない場合もあります。

**【ブラジル投資環境】**

**経済ファンダメンタルズ：経済指標の一部に減速感が見られるものの、インフレ期待は高止まり**

引き締め的な金融環境によって、これまで少し強すぎた経済指標の一部に減速感が出てきました。一方で、財政悪化懸念は払拭されておらず、市場のインフレ期待は高止まりしています。そうした中、ブラジル中央銀行は1月の金融政策決定会合で政策金利を1%引き上げることを決定し、次回会合における同幅の利上げも示唆しました。

**債券市場：通貨安が一服したことで過度な利上げ観測が後退し、金利は低下**

債券市場では、短中期年限を中心に金利が低下しました。ブラジル中央銀行が当面利上げを継続するとの市場の見方は変わらなかったものの、昨年終盤にかけての通貨安が一服したことで、通貨防衛のために過剰な利上げを強いられるとの観測が後退したことが金利低下の要因となりました。

**為替市場：ブラジル・レアルは米ドルや円に対して上昇**

代表的な新興国国債指数における昨年末のブラジルの通貨比率低下を通過し、機械的なブラジル・レアル売りが一巡したほか、ルラ大統領とハダジ財務相が財政健全化に向けた取り組み姿勢を示したことなどから、ブラジル・レアルは米ドルや円に対して上昇しました。

**【ファンドの運用状況】**

**月間の動き**

投資している債券の金利低下（債券価格の上昇）と利息収入に加え、ブラジル・レアルの対円での上昇がプラスに寄与しました。

**運用のポイント**

債券ポートフォリオは、ブラジル国債の名目債（一般に割引債と利付債を言います。）を組み入れたポートフォリオで運用しました。

**【今後の展望・運用方針】**

**財政健全化に向けた追加策やブラジル中央銀行の利上げ余地に注目**

当面の債券市場は、引き続き財政政策やブラジル中央銀行の利上げ観測に左右される展開が想定されます。4月以降に政府が発表すると見込まれている追加の財政健全化パッケージと、それに対する市場の反応が利上げの到達点を左右することになりそうです。

当面の為替市場は、ブラジルの財政政策や米国のトランプ政権による通商政策の影響を受けやすいものの、ブラジル中央銀行による利上げ継続の姿勢などがブラジル・レアルの下支え要因になると期待されます。

**ブラジル国債の高位組み入れを保ち、高利回りのポートフォリオで運用**

ブラジル国債利回りは主要先進国と比べて高水準にあり、魅力的な投資対象です。国債を高位に組み入れた高利回りのポートフォリオで運用いたします。金利リスクを適切にコントロールして運用をいたします。

|  |  |
|--|--|
| <b>ブラジル・レアル上昇要因</b> <ul style="list-style-type: none"> <li>● 財政再建への取り組みによる信用力の改善</li> <li>● リスク選好度の強まり</li> <li>● ブラジル経済見通しの改善</li> <li>● 主要中央銀行の金融緩和姿勢</li> </ul> | <b>ブラジル・レアル下落要因</b> <ul style="list-style-type: none"> <li>● 財政再建見通しの悪化</li> <li>● リスク回避姿勢の強まり</li> <li>● ブラジル経済見通しの悪化</li> <li>● 主要中央銀行の金融引き締め姿勢</li> </ul> |
| <b>債券価格上昇要因(金利低下要因)</b> <ul style="list-style-type: none"> <li>● インフレ圧力の低下</li> <li>● 景気減速懸念の強まり</li> <li>● 利下げ観測の高まり</li> <li>● 格付会社からの評価引き上げ</li> </ul>          | <b>債券価格下落要因(金利上昇要因)</b> <ul style="list-style-type: none"> <li>● インフレ圧力の上昇</li> <li>● 景気回復期待の高まり</li> <li>● 利上げ観測の高まり</li> <li>● 格付会社からの評価引き下げ</li> </ul>    |

「りそな ブラジル・ソブリン・ファンド(毎月決算型)」、「りそな ブラジル・ソブリン・ファンド(年2回決算型)」を、それぞれ「毎月決算型」、「年2回決算型」という場合があります。



## 《ファンドの目的・特色》

### ファンドの目的

- ・ブラジル・リアル建債券に投資し、信託財産の着実な成長と安定した収益の確保をめざします。

### ファンドの特色

- ・ブラジル・リアル建債券に投資します。

## 《投資リスク》

- 当ファンドは、値動きのある有価証券等に投資しますので、基準価額は変動します。したがって、**投資元本が保証されているものではなく、これを割込むことがあります。信託財産に生じた利益および損失は、すべて投資者に帰属します。投資信託は預貯金とは異なります。**基準価額の主な変動要因は、以下のとおりです。

|                             |  |
|-----------------------------|--|
| 公社債の価格変動<br>(価格変動リスク・信用リスク) | 固定利付債券および割引債券の価格は、一般に名目金利が低下した場合には上昇し、名目金利が上昇した場合には下落します。<br>変動金利債券は、市場の金利変動に応じて利率が調整される債券です。このような特徴があるため、金利低下局面では有利な金利を続けて得ることができなくなります。<br>物価連動債券は、物価変動などにより、元本や利払い額が変動するリスクがあります。物価が下落した場合や金利が上昇した場合には、一般的に物価連動債券の価格が下落します。<br>上記のほか、公社債への投資にあたっては、発行体において利払いや償還金の支払いが遅延したり、支払いが滞るリスクが生じる可能性があります。<br>新興国の公社債は、先進国の公社債と比較して価格変動が大きく、債務不履行が生じるリスクがより高いものになると考えられます。<br>組入公社債の価格が下落した場合には、基準価額が下落する要因となり、投資元本を割込むことがあります。 |
| 為替変動リスク                     | 外貨建資産については、資産自体の価格変動のほか、当該外貨の円に対する為替レートの変動の影響を受けます。組入外貨建資産について、当該外貨の為替レートが円高方向に進んだ場合には、基準価額が下落する要因となり、投資元本を割込むことがあります。<br>特に、新興国の為替レートは短期間に大幅に変動することがあり、先進国と比較して、相対的に高い為替変動リスクがあります。   |
| カントリー・リスク                   | 投資対象国・地域において、政治・経済情勢の変化等により市場に混乱が生じた場合、または取引に対して新たな規制が設けられた場合には、基準価額が予想外に下落したり、方針に沿った運用が困難となる場合があります。<br>新興国への投資には、先進国と比べて大きなカントリー・リスクが伴います。   |
| その他                         | イ、解約資金を手当てするため組入証券を売却する際、市場規模や市場動向によっては市場実勢を押下げ、当初期待される価格で売却できないこともあります。この場合、基準価額が下落する要因となります。<br>ロ、ブラジル国内債券投資に伴い、ブラジル・リアルを取得する為替取引に対しては、金融取引税が課され、基準価額を下落させる要因となります。<br>なお、2024年10月末日現在、税率は0%です。<br>※ブラジルにおける当該関係法令等が改正された場合には、前記の取扱いが変更されることがあります。   |

※基準価額の変動要因は、上記に限定されるものではありません。

### その他の留意点

- 当ファンドのお取引に関しては、金融商品取引法第37条の6の規定（いわゆるクーリング・オフ）の適用はありません。
- 当ファンドは、大量の解約が発生し短期間で解約資金を手当てする必要が生じた場合や主たる取引市場において市場環境が急変した場合等に、一時的に組入資産の流動性が低下し、市場実勢から期待できる価格で取引できないリスク、取引量が限られてしまうリスクがあります。これにより、基準価額にマイナスの影響を及ぼす可能性や、換金の申込みの受付が中止となる可能性、換金代金のお支払いが遅延する可能性があります。

## 《ファンドの費用》

### ■投資者が直接的に負担する費用

|         | 料率等                             | 費用の内容                                  |
|---------|---------------------------------|--|
| 購入時手数料  | 販売会社が別に定める率<br>(上限)3.3%(税抜3.0%) | 購入時の商品説明または商品情報の提供、投資情報の提供、取引執行等の対価です。 |
| 信託財産留保額 | ありません。                          | —                                      |

### ■投資者が信託財産で間接的に負担する費用

|                          | 料率等                   | 費用の内容  |                          |      |      |      |            |         |         |         |                   |         |         |                     |         |         |              |         |         |
|--------------------------|-----------------------|--|--------------------------|------|------|------|------------|---------|---------|---------|-------------------|---------|---------|---------------------|---------|---------|--------------|---------|---------|
| 運用管理費用<br>(信託報酬)         | 年率1.474%<br>(税抜1.34%) | 運用管理費用の総額は、日々の信託財産の純資産総額に対して左記の率を乗じて得た額とします。運用管理費用は、毎日計上され日々の基準価額に反映されます。  |                          |      |      |      |            |         |         |         |                   |         |         |                     |         |         |              |         |         |
| 委託会社                     | 配分については、<br>下記参照      | ファンドの運用と調査、受託会社への運用指図、基準価額の計算、目論見書・運用報告書の作成等の対価です。   |                          |      |      |      |            |         |         |         |                   |         |         |                     |         |         |              |         |         |
| 販売会社                     |                       | 運用報告書等各种書類の送付、口座内でのファンドの管理、購入後の情報提供等の対価です。   |                          |      |      |      |            |         |         |         |                   |         |         |                     |         |         |              |         |         |
| 受託会社                     |                       | 運用財産の管理、委託会社からの指図の実行の対価です。   |                          |      |      |      |            |         |         |         |                   |         |         |                     |         |         |              |         |         |
|                          |                       | <table border="1"> <thead> <tr> <th>&lt;運用管理費用の配分*&gt;<br/>(税抜)(注1)</th> <th>委託会社</th> <th>販売会社</th> <th>受託会社</th> </tr> </thead> <tbody> <tr> <td>100億円未満の場合</td> <td>年率0.60%</td> <td>年率0.70%</td> <td rowspan="4">年率0.04%</td> </tr> <tr> <td>100億円以上500億円未満の場合</td> <td>年率0.55%</td> <td>年率0.75%</td> </tr> <tr> <td>500億円以上1,000億円未満の場合</td> <td>年率0.50%</td> <td>年率0.80%</td> </tr> <tr> <td>1,000億円以上の場合</td> <td>年率0.45%</td> <td>年率0.85%</td> </tr> </tbody> </table> <p>*「毎月決算型」と「年2回決算型」の信託財産の純資産総額の合計額</p> | <運用管理費用の配分*><br>(税抜)(注1) | 委託会社 | 販売会社 | 受託会社 | 100億円未満の場合 | 年率0.60% | 年率0.70% | 年率0.04% | 100億円以上500億円未満の場合 | 年率0.55% | 年率0.75% | 500億円以上1,000億円未満の場合 | 年率0.50% | 年率0.80% | 1,000億円以上の場合 | 年率0.45% | 年率0.85% |
| <運用管理費用の配分*><br>(税抜)(注1) | 委託会社                  | 販売会社   | 受託会社                     |      |      |      |            |         |         |         |                   |         |         |                     |         |         |              |         |         |
| 100億円未満の場合               | 年率0.60%               | 年率0.70%  | 年率0.04%                  |      |      |      |            |         |         |         |                   |         |         |                     |         |         |              |         |         |
| 100億円以上500億円未満の場合        | 年率0.55%               | 年率0.75%  |                          |      |      |      |            |         |         |         |                   |         |         |                     |         |         |              |         |         |
| 500億円以上1,000億円未満の場合      | 年率0.50%               | 年率0.80%  |                          |      |      |      |            |         |         |         |                   |         |         |                     |         |         |              |         |         |
| 1,000億円以上の場合             | 年率0.45%               | 年率0.85%  |                          |      |      |      |            |         |         |         |                   |         |         |                     |         |         |              |         |         |
| その他の費用・手数料               | (注2)                  | <p>監査報酬、有価証券売買時の売買委託手数料、先物取引・オプション取引等に要する費用、資産を外国で保管する場合の費用等を信託財産でご負担いただきます。</p> <p>※ブラジル国内債券投資に伴い、ブラジル・レアルを取得する為替取引に対しては金融取引税が課されます。なお、2024年10月末日現在、税率は0%です。ブラジルにおける当該関係法令等が改正された場合には、前記の取扱いが変更されることがあります。</p>  |                          |      |      |      |            |         |         |         |                   |         |         |                     |         |         |              |         |         |

(注1)「運用管理費用の配分」には、別途消費税率を乗じた額がかかります。

(注2)「その他の費用・手数料」については、運用状況等により変動するため、事前に料率、上限額等を示すことができません。

※購入時手数料について、くわしくは販売会社にお問合わせ下さい。

※運用管理費用の信託財産からの支払いは、毎計算期末または信託終了時に行なわれます。

※手数料等の合計額については、保有期間等に応じて異なりますので、表示することができません。

|                        |   |
|------------------------|---|
| 購入単位                   | 最低単位を 1 円単位または 1 口単位として販売会社が定める単位   |
| 購入価額                   | 購入申込受付日の翌営業日の基準価額（1 万円当たり）  |
| 購入代金                   | 販売会社が定める期日までにお支払い下さい。   |
| 換金単位                   | 最低単位を 1 口単位として販売会社が定める単位  |
| 換金価額                   | 換金申込受付日の翌営業日の基準価額（1 万円当たり）  |
| 換金代金                   | 原則として換金申込受付日から起算して 5 営業日目からお支払いします。   |
| 申込受付中止日                | サンパウロ証券取引所、ニューヨークの銀行またはロンドンの銀行のいずれかの休業日<br>（注）申込受付中止日は、販売会社または委託会社にお問合わせ下さい。  |
| 申込締切時間                 | 原則として、午後 3 時 30 分まで（販売会社所定の事務手続きが完了したもの）<br>なお、販売会社によっては異なる場合がありますので、くわしくは販売会社にお問合わせ下さい。  |
| 換金制限                   | 信託財産の資金管理を円滑に行なうために大口の換金申込には制限があります。  |
| 購入・換金申込受付<br>の中止および取消し | 金融商品取引所等における取引の停止、外国為替取引の停止その他やむを得ない事情（投資対象国における非常事態による市場の閉鎖または流動性の極端な減少ならびに資金の受渡しに関する障害等）が発生した場合には、購入、換金の申込みの受け付けを中止すること、すでに受け付けた購入の申込みを取消すことがあります。          |
| 繰上償還                   | 次のいずれかの場合には、委託会社は、事前に受益者の意向を確認し、受託会社と合意のうえ、信託契約を解約し、信託を終了させること（繰上償還）ができます。<br>・受益権の口数が 30 億口を下ることとなった場合<br>・信託契約を解約することが受益者のため有利であると認めるとき<br>・やむを得ない事情が発生したとき |
| 収益分配                   | [毎月決算型] 年 12 回、収益分配方針に基づいて収益の分配を行いません。<br>（注）当ファンドには、「分配金再投資コース」と「分配金支払いコース」があります。<br>なお、お取扱い可能なコースおよびコース名については異なる場合がありますので、販売会社にお問合わせ下さい。                    |
| 課税関係                   | 課税上は株式投資信託として取扱われます。配当控除、益金不算入制度の適用はありません。<br>公募株式投資信託は税法上、一定の要件を満たした場合に NISA（少額投資非課税制度）の適用対象となります。<br>当ファンドは、NISA の対象ではありません。<br>※税法が改正された場合等には変更される場合があります。 |

## 《収益分配金に関する留意事項》

- ◆ 分配金は、預貯金の利息とは異なり、投資信託の純資産から支払われますので、分配金が支払われると、その金額相当分、基準価額は下がります。

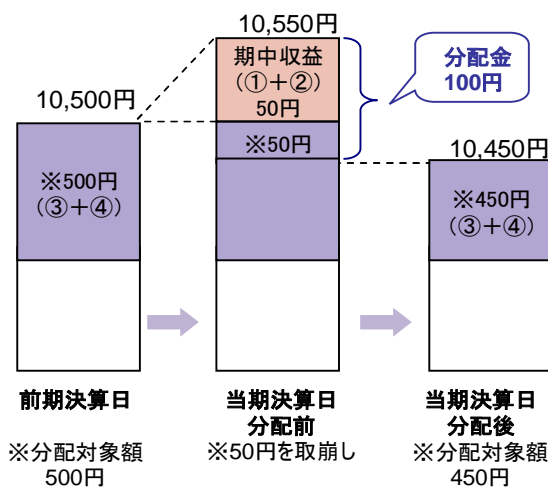
投資信託で分配金が支払われるイメージ



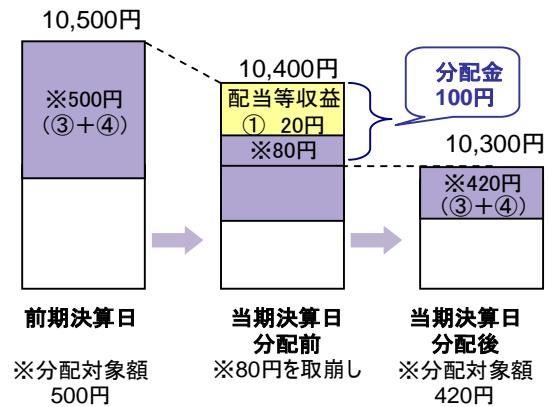
- ◆ 分配金は、計算期間中に発生した収益(経費控除後の配当等収益および評価益を含む売買益)を超えて支払われる場合があります。その場合、当期決算日の基準価額は前期決算日と比べて下落することになります。また、分配金の水準は、必ずしも計算期間におけるファンドの収益率を示すものではありません。

### 計算期間中に発生した収益を超えて支払われる場合

#### 前期決算日から基準価額が上昇した場合



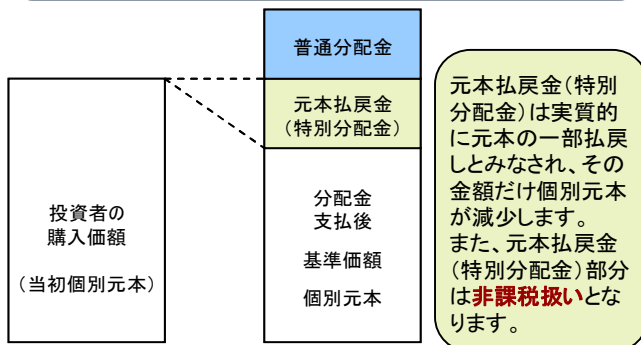
#### 前期決算日から基準価額が下落した場合



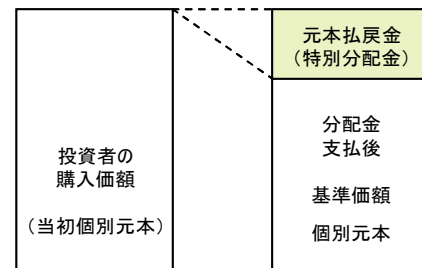
(注) 分配対象額は、①経費控除後の配当等収益および②経費控除後の評価益を含む売買益ならびに③分配準備積立金および④収益調整金です。分配金は、分配方針に基づき、分配対象額から支払われます。

- ◆ 投資者のファンドの購入価額によっては、分配金の一部または全部が、実質的には元本の一部払戻しに相当する場合があります。ファンド購入後の運用状況により、分配金額より基準価額の値上がり小さかった場合も同様です。

#### 分配金の一部が元本の一部払戻しに相当する場合



#### 分配金の全部が元本の一部払戻しに相当する場合



普通分配金：個別元本(投資者のファンドの購入価額)を上回る部分からの分配金です。

元本払戻金：個別元本を下回る部分からの分配金です。分配後の投資者の個別元本は、元本払戻金(特別分配金)の(特別分配金)額だけ減少します。

※上記はイメージであり、実際の分配金額や基準価額を示唆するものではありませんのでご注意ください。



## ◀ 当資料のお取り扱いにおけるご注意 ▶

- 当資料は、ファンドの状況や関連する情報等をお知らせするために大和アセットマネジメントにより作成されたものです。
- 当ファンドのお申込みにあたっては、販売会社よりお渡しする「投資信託説明書（交付目論見書）」の内容を必ずご確認くださいのうえ、ご自身でご判断ください。
- 投資信託は、値動きのある有価証券等に投資しますので、基準価額は大きく変動します。したがって、投資者のみなさまの投資元本が保証されているものではありません。信託財産に生じた利益および損失は、すべて投資者に帰属します。投資信託は預貯金とは異なります。
- 投資信託は、預金や保険契約とは異なり、預金保険機構・保険契約者保護機構の保護の対象ではありません。証券会社以外でご購入いただいた投資信託は、投資者保護基金の対象ではありません。
- 当資料は、信頼できると考えられる情報源から作成していますが、その正確性・完全性を保証するものではありません。運用実績などの記載内容は過去の実績であり、将来の成果を示唆・保証するものではありません。また、税金、手数料等を考慮していませんので、投資者のみなさまの実質的な投資成果を示すものではありません。
- 当資料の中で記載されている内容、数値、図表、意見等は資料作成時点のものであり、今後予告なく変更されることがあります。
- 分配金は、収益分配方針に基づいて委託会社が決定します。あらかじめ一定の額の分配をお約束するものではありません。分配金が支払われない場合もあります。

販売会社等についてのお問い合わせ

▶ **大和アセットマネジメント** フリーダイヤル 0120-106212(営業日の9:00~17:00)

当社ホームページ

▶ <https://www.daiwa-am.co.jp/>

りそな ブラジル・ソブリン・ファンド（毎月決算型）

| 販売会社名（業態別、50音順）<br>（金融商品取引業者名） |        | 登録番号            | 加入協会    |                         |                         |                            |
|--------------------------------|--------|-----------------|---------|-------------------------|-------------------------|----------------------------|
|                                |        |                 | 日本証券業協会 | 一般社団法人<br>金融先物<br>取引業協会 | 一般社団法人<br>日本投資<br>顧問業協会 | 一般社団法人<br>第二種金融商<br>品取引業協会 |
| 株式会社関西みらい銀行                    | 登録金融機関 | 近畿財務局長(登金)第7号   | ○       | ○                       |                         |                            |
| 株式会社埼玉りそな銀行                    | 登録金融機関 | 関東財務局長(登金)第593号 | ○       | ○                       |                         |                            |
| 株式会社りそな銀行                      | 登録金融機関 | 近畿財務局長(登金)第3号   | ○       | ○                       | ○                       |                            |

上記の販売会社は今後変更となる場合があります。また、販売会社によって、新規のご購入の取扱いを行っていない場合や、お申込み方法・条件等が異なります。くわしくは、販売会社にお問合わせ下さい。