

香港ハンセン指数ファンド

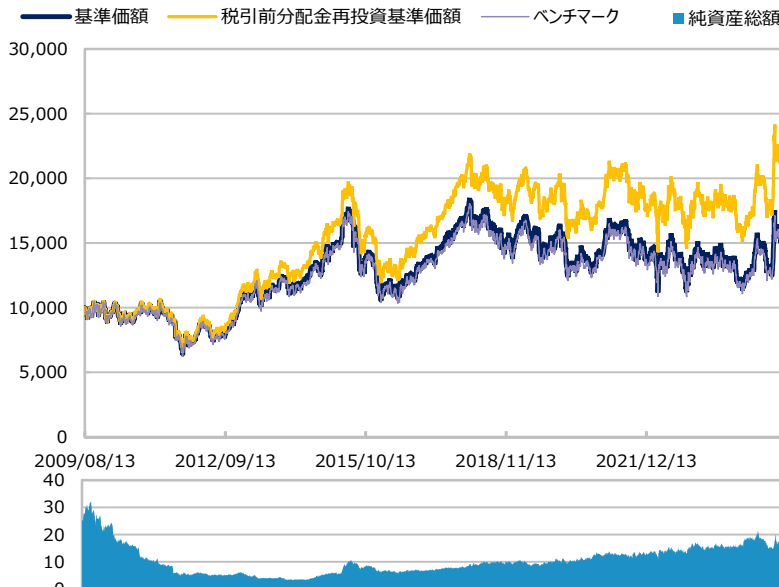
【投信協会商品分類】 追加型投信 / 海外 / 株式 / インデックス型

作成基準日：2024年12月30日

ファンド設定日：2009年08月14日

日経新聞掲載名：ハンセン

基準価額・純資産総額の推移（円・億円）



- グラフは過去の実績を示したものであり将来の成果をお約束するものではありません。
- 基準価額は信託報酬控除後です。信託報酬は後述の「ファンドの費用」をご覧ください。
- ベンチマークは、ハンセン指数（円換算ベース）です。ファンド設定日を10,000とした指数を使用しています。詳細は後述の「ベンチマークまたは参考指数に関する注意事項」をご覧ください。

基準価額・純資産総額

	当月末	
	当月末	前月比
基準価額（円）	16,277	+1,336
純資産総額（百万円）	1,772	+163

■ 基準価額は10,000口当たりの金額です。

騰落率（税引前分配金再投資）（%）

	基準日	ファンド	ベンチマーク
1 カ月	2024/11/29	8.9	9.1
3 カ月	2024/09/30	7.7	8.0
6 カ月	2024/06/28	13.4	12.0
1 年	2023/12/29	35.8	32.4
3 年	2021/12/30	28.4	20.2
設定来	2009/08/14	124.0	59.4

- ファンドの騰落率は税引前分配金を再投資した場合の数値です。
- ファンド購入時には購入時手数料、換金時には税金等の費用がかかる場合があります。
- 騰落率は実際の投資家利回りとは異なります。

最近の分配実績（税引前）（円）

期	決算日	分配金
第11期	2020/08/14	260
第12期	2021/08/16	220
第13期	2022/08/15	230
第14期	2023/08/14	360
第15期	2024/08/14	400
設定来累計		4,090

※ 分配金は10,000口当たりの金額です。過去の実績を示したものであり、将来の分配をお約束するものではありません。

資産構成比率（%）

	当月末	前月比
株式	74.2	-12.1
H株	16.6	-2.4
レッドチップ	7.7	-1.4
香港その他	49.9	-8.3
上海・深センA株	0.0	0.0
上海・深センB株	0.0	0.0
その他	0.0	0.0
リート	0.5	-0.1
A株連動債券	0.0	0.0
先物等	25.7	+12.3
現金等	-0.4	-0.2
合計	100.0	0.0

運用概況

当月末の基準価額は、16,277円（前月比+1,336円）となりました。また、税引前分配金を再投資した場合の月間騰落率は、+8.9%となり、ベンチマークの月間騰落率は+9.1%となりました。

※ この資料の各グラフ・表に記載されている数値は、表示桁未満がある場合は四捨五入して表示しています。
 ※ この資料に記載されている構成比を示す比率は、注記がある場合を除き全てファンドの純資産総額を100%として計算した値です。

最終ページの「当資料のご利用にあたっての注意事項」を必ずご覧ください。

■ 設定・運用



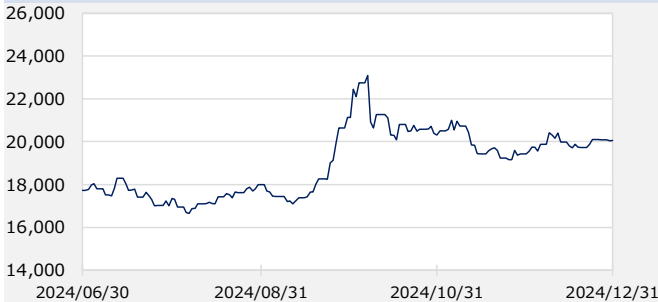
香港ハンセン指数ファンド

【投信協会商品分類】 追加型投信 / 海外 / 株式 / インデックス型

作成基準日：2024年12月30日

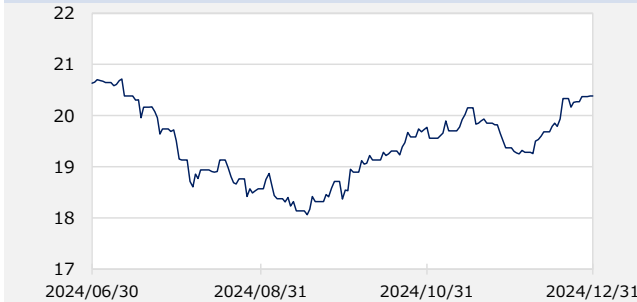
市場動向

ハンセン指数



当月末：20,060.0 前月末：19,423.6 騰落率：3.3%

円/香港ドル (円)



当月末：20.4 前月末：19.4 騰落率：5.2%

- ※ DataStream等のデータを基に三井住友DSアセットマネジメント作成。
- ※ インデックス等は注記がある場合を除き、原則として現地通貨ベースで表示しています。
- ※ 為替レートは一般社団法人 投資信託協会が発表する仲値 (TTM) です。

基準価額の変動要因 (円)

	計	インカム	キャピタル
株式	+460	+2	+458
リート	-2	0	-2
A株連動債券	0	0	0
先物等	+83	0	+83
為替	+808	-	-
分配金	0	-	-
その他	-14	-	-
合計	+1,336	+2	+540

※ 基準価額の月間変動額を主な要因に分解したもので概算値です。

組入上位5通貨 (%)

	当月末	前月比
1 香港ドル	74.7	-12.2
2		
3		
4		
5		

組入上位10業種 (%)

	当月末	前月比
1 銀行	16.3	-2.0
2 メディア・娯楽	7.7	-0.1
3 一般消費財・サービス流通・小売り	7.3	-1.2
4 消費者サービス	6.9	-2.2
5 保険	6.1	-1.7
6 テクノロジ・ハードウェア・機器	4.5	-0.1
7 エネルギー	3.8	-0.6
8 自動車・自動車部品	3.1	-0.4
9 電気通信サービス	3.0	-0.5
10 不動産管理・開発	2.4	-0.7

※ 業種はGICS (世界産業分類基準) による分類です。

※ 作成時点のものであり、将来の市場環境の変動等をお約束するものではありません。

最終ページの「当資料のご利用にあたっての注意事項」を必ずご覧ください。

■ 設定・運用



香港ハンセン指数ファンド

【投信協会商品分類】 追加型投信／海外／株式／インデックス型

作成基準日：2024年12月30日

組入上位10銘柄（％）		（組入銘柄数 83）	
銘柄	市場	業種	比率
1 テンセント	香港	メディア・娯楽	6.0
2 HSBCホールディングス	香港	銀行	6.0
3 アリババ・グループ・ホールディング	香港	一般消費財・サービス流通・小売り	5.7
4 美团（メイトゥアン）	香港	消費者サービス	5.3
5 中国建設銀行	H株	銀行	4.1
6 AIAグループ	香港	保険	3.6
7 小米集団	香港	テクノロジー・ハードウェア・機器	3.5
8 中国移動	レッドチップ	電気通信サービス	2.8
9 中国工商銀行	H株	銀行	2.4
10 香港証券取引所	香港	金融サービス	2.1

最終ページの「当資料のご利用にあたっての注意事項」を必ずご覧ください。

■ 設定・運用



香港ハンセン指数ファンド

【投信協会商品分類】 追加型投信／海外／株式／インデックス型

作成基準日：2024年12月30日

ファンドマネージャーコメント

<12月の香港株式市場動向>

香港ハンセン指数は上昇しました。

中国の2025年の経済政策方針を決める中央経済工作会議にて新たな景気刺激策が発表されるとの期待が高まったことや、中国共産党中央政治局が金融政策をより緩和的な方針に変更すると発表したことなどが好感されました。その後一時下落したものの、中国当局が2025年に過去最大となる3兆元相当の特別国債を発行する計画だと報道されたことなどが指数の押し上げ要因となり、月を通して見ると上昇しました。

個別企業の株価の動きでは、スマホに続き、新たに参入したEV（電気自動車）でも急速な事業拡大が期待できるとの見方から小米集団が大幅に上昇しました。AI（人工知能）開発や半導体国産化などを背景とした業績拡大への期待から中芯国際集成电路製造も大幅上昇となりました。一方、短編動画プラットフォーム運営会社の快手は、ライブコマース（ライブ動画の配信による商品販売）分野での成長率鈍化懸念などから下落しました。競争激化による業績成長の鈍化懸念からフードデリバリー大手の美团（メイトゥアン）も下落しました。

中国の経済指標では、12月の製造業PMI（購買担当者景気指数）が50.1と前月の50.3から低下したものの、3か月連続で好調・不調の境目である50を上回りました。生産が前月の52.4から52.1へ鈍化した一方、新規受注は前月の50.8から51.0に改善しました。同時に発表された非製造業PMIは52.2と前月の50.0から大幅に改善しました。

香港経済については、11月の小売売上高が前年同月比で-7.3%と前月の同-2.8%からマイナス幅が拡大しました。

※ 作成時点のものであり、将来の市場環境の変動等をお約束するものではありません。

最終ページの「当資料のご利用にあたっての注意事項」を必ずご覧ください。

■ 設定・運用



香港ハンセン指数ファンド

【投信協会商品分類】 追加型投信／海外／株式／インデックス型

作成基準日：2024年12月30日

ファンドの特色

- 主として香港の取引所に上場している株式の中から、ハンセン指数に採用されている銘柄を中心に投資します。運用の効率化のため、先物取引およびオプション取引、上場投資信託等を利用することがあります。実際の運用は、香港ハンセン指数マザーファンドへの投資を通じて行います。
 - ※各用語の意味
 - ハンセン指数・・・ハンセン銀行（Hang Seng Bank）傘下のハンセン・インデックス・カンパニー・リミテッド（Hang Seng Indexes Company Limited）により公表されている香港市場の代表的な株価指数です。1964年7月31日を基準として時価総額加重平均で算出しています。
 - H株・・・・・・・香港証券取引所に上場している中国企業の株式のことです。
 - レッドチップ・・・・香港証券取引所に上場している中国系資本の香港企業の株式のことです。
- ハンセン指数（円換算ベース）をベンチマークとして、当該指数の動きに連動した投資成果を目指して運用を行います。ベンチマーク（ハンセン指数（円換算ベース））は、前日のハンセン指数（香港ドルベース）の終値に、当日の対顧客電信売買相場の仲値を乗じた計算値です。
- 株式の実質組入比率は、原則として高位を保ちます。
- 外貨建資産については、原則として対円での為替ヘッジを行いません。

※ 資金動向、市況動向等によっては、上記のような運用ができない場合があります。

投資リスク

基準価額の変動要因

- 当ファンドは、値動きのある有価証券等に投資しますので、基準価額は変動します。したがって、投資者の投資元本は保証されているものではなく、基準価額の下落により、損失を被り、投資元本を割り込むことがあります。
- 運用の結果として信託財産に生じた利益および損失は、すべて投資者に帰属します。
- 投資信託は預貯金と異なります。また、一定の投資成果を保証するものではありません。
- 当ファンドの主要なリスクは以下の通りです。

■ 株式市場リスク

【株価の下落は、基準価額の下落要因です】

内外の経済動向や株式市場での需給動向等の影響により株式相場が下落した場合、ファンドの基準価額が下落する要因となります。また、個々の株式の価格はその発行企業の事業活動や財務状況等によって変動し、株価が下落した場合はファンドの基準価額が下落する要因となります。

■ 信用リスク

【債務不履行の発生等は、基準価額の下落要因です】

ファンドが投資している有価証券や金融商品において債務不履行が発生あるいは懸念される場合、またはその発行体が経営不安や倒産等に陥った場合には、当該有価証券や金融商品の価格が下がったり、投資資金を回収できなくなったりすることがあります。これらはファンドの基準価額が下落する要因となります。

■ 為替変動リスク

【円高は基準価額の下落要因です】

外貨建資産への投資は為替変動の影響を受けます。ファンドが保有する外貨建資産の価格が現地通貨ベースで上昇する場合であっても、当該現地通貨が対円で下落する（円高となる）場合、円ベースでの評価額が下落し、基準価額が下落することがあります。

最終ページの「当資料のご利用にあたっての注意事項」を必ずご覧ください。

■ 設定・運用



三井住友DSアセットマネジメント

Be Active.

香港ハンセン指数ファンド

【投信協会商品分類】 追加型投信／海外／株式／インデックス型

作成基準日：2024年12月30日

投資リスク

■ カントリーリスク

【投資国の政治・経済等の不安定化は、基準価額の下落要因です】

海外に投資を行う場合には、投資先の国の政治・経済・社会状況の不安定化、取引規制や税制の変更等によって投資した資金の回収が困難になることや、その影響により投資する有価証券等の価格が大きく変動することがあり、基準価額が下落する要因となります。

特に投資先が新興国の場合、その証券市場は先進国の証券市場に比べ、より運用上の制約が大きいことが想定されます。また、先進国に比べ、一般に市場規模が小さいため、有価証券の需給変動の影響を受けやすく、価格形成が偏ったり、変動性が大きくなる傾向が考えられます。

■ 流動性リスク

【市場規模の縮小・取引量の低下により、不利な条件での取引を余儀なくされることは、基準価額の下落要因です】

有価証券等を大量に売買しなければならない場合、あるいは市場を取り巻く外部環境に急激な変化があり、市場規模の縮小や市場の混乱が生じた場合等に、十分な数量の売買ができなかったり、通常よりも不利な価格での取引を余儀なくされることがあります。これらはファンドの基準価額が下落する要因となります。

その他の留意点

〔分配金に関する留意事項〕

- 分配金は、預貯金の利息とは異なり、ファンドの純資産から支払われますので、分配金が支払われると、その金額相当分、基準価額は下がります。
- 分配金は、計算期間中に発生した収益（経費控除後の配当等収益および評価益を含む売買益）を超えて支払われる場合があります。その場合、当期決算日の基準価額は前期決算日と比べて下落することになります。また、分配金の水準は、必ずしも計算期間におけるファンドの収益率を示すものではありません。
- 投資者のファンドの購入価額によっては、分配金の一部または全部が、実質的には元本の一部払戻しに相当する場合があります。ファンド購入後の運用状況により、分配金額より基準価額の値上がりが小さかった場合も同様です。
- ファンドは、ハンセン指数（円換算ベース）の動きに連動する投資成果を目指して運用を行いますが、以下の要因等により、対象インデックスの動きに連動しないことがあります。
 - ・有価証券売買時のコスト、信託報酬やその他のファンド運営にかかる費用を負担すること
 - ・追加設定・一部解約により組入有価証券の売買のタイミング差が生じること
 - ・インデックス構成銘柄と組入有価証券との誤差が影響すること
 - ・利用可能な指数先物と対象インデックスの動きに不一致が生じること
 - ・組入銘柄の配当金を受け取る（対象インデックスは配当金を含まない指数です。）
- ファンドは、大量の解約が発生し短期間で解約資金を手当てする必要が生じた場合や主たる取引市場において市場環境が急変した場合等に、一時的に組入資産の流動性が低下し、市場実勢から期待できる価格で取引できないリスク、取引量が限られてしまうリスクがあります。これにより、基準価額にマイナスの影響を及ぼす可能性、換金申込みの受け付けが中止となる可能性、既に受け付けた換金申込みが取り消しとなる可能性、換金代金のお支払いが遅延する可能性等があります。

最終ページの「当資料のご利用にあたっての注意事項」を必ずご覧ください。

■ 設定・運用



三井住友DSアセットマネジメント

Be Active.

香港ハンセン指数ファンド

【投信協会商品分類】 追加型投信／海外／株式／インデックス型

作成基準日：2024年12月30日

お申込みメモ

購入単位

お申込みの販売会社にお問い合わせください。

購入価額

購入申込受付日の翌営業日の基準価額

購入代金

販売会社の定める期日までにお支払いください。

換金単位

お申込みの販売会社にお問い合わせください。

換金価額

換金申込受付日の翌営業日の基準価額から信託財産留保額を控除した価額

換金代金

原則として、換金申込受付日から起算して5営業日目からお支払いします。

信託期間

無期限（2009年8月14日設定）

決算日

毎年8月14日（休業日の場合は翌営業日）

収益分配

決算日に、分配方針に基づき分配を行います。委託会社の判断により分配を行わない場合もあります。

分配金受取りコース：原則として、分配金は税金を差し引いた後、決算日から起算して5営業日目までにお支払いいたします。

分配金自動再投資コース：原則として、分配金は税金を差し引いた後、無手数料で再投資いたします。

※販売会社によってはいずれか一方のみの取扱いとなる場合があります。

課税関係

- 課税上は株式投資信託として取り扱われます。
- 公募株式投資信託は税法上、一定の要件を満たした場合に限りNISA（少額投資非課税制度）の適用対象となります。
- 当ファンドは、NISAの対象ではありません。
- 配当控除および益金不算入制度の適用はありません。

お申込不可日

以下のいずれかに当たる場合には、購入・換金のお申込みを受け付けません。

- 香港の取引所の休業日
- 香港の取引所の休業日が2営業日以上連続する場合、最初の休業日の直前の委託会社の営業日

香港ハンセン指数ファンド

【投信協会商品分類】 追加型投信／海外／株式／インデックス型

作成基準日：2024年12月30日

ファンドの費用

投資者が直接的に負担する費用

- 購入時手数料
購入価額に**3.30%（税抜き3.00%）を上限**として、販売会社毎に定める手数料率を乗じた額です。詳しくは販売会社にお問い合わせください。
- 信託財産留保額
換金申込受付日の翌営業日の基準価額に**0.30%**を乗じた額です。

投資者が信託財産で間接的に負担する費用

- 運用管理費用（信託報酬）
ファンドの純資産総額に**年0.858%（税抜き0.78%）**の率を乗じた額です。
- その他の費用・手数料
以下のその他の費用・手数料について信託財産からご負担いただきます。
 - 監査法人等に支払われるファンドの監査費用
 - 有価証券の売買時に発生する売買委託手数料
 - 資産を外国で保管する場合の費用 等※上記の費用等については、運用状況等により変動するため、事前に料率、上限額等を示すことができません。

※ 上記の手数料等の合計額については、保有期間等に応じて異なりますので、表示することができません。

税金

分配時

所得税及び地方税 配当所得として課税 普通分配金に対して20.315%

換金（解約）及び償還時

所得税及び地方税 譲渡所得として課税 換金（解約）時及び償還時の差益（譲渡益）に対して20.315%

- ※ 個人投資者の源泉徴収時の税率であり、課税方法等により異なる場合があります。法人の場合は上記とは異なります。
- ※ 外国税額控除の適用となった場合には、分配時の税金が上記と異なる場合があります。
- ※ 税法が改正された場合等には、税率等が変更される場合があります。税金の取扱いの詳細については、税務専門家等にご確認されることをお勧めします。

委託会社・その他の関係法人等

委託会社	ファンドの運用の指図等を行います。 三井住友DSアセットマネジメント株式会社 金融商品取引業者 関東財務局長（金商）第399号 加入協会：一般社団法人投資信託協会、一般社団法人日本投資顧問業協会、 一般社団法人第二種金融商品取引業協会 ホームページ： https://www.smd-am.co.jp コールセンター： 0120-88-2976 [受付時間] 午前9時～午後5時（土、日、祝・休日を除く）
受託会社	ファンドの財産の保管および管理等を行います。 三井住友信託銀行株式会社
販売会社	ファンドの募集の取扱い及び解約お申込の受付等を行います。

最終ページの「当資料のご利用にあたっての注意事項」を必ずご覧ください。

■ 設定・運用



香港ハンセン指数ファンド

【投信協会商品分類】 追加型投信／海外／株式／インデックス型

作成基準日：2024年12月30日

販売会社

販売会社名	登録番号	日本証券業協会	一般社団法人第二種金融商品取引業協会	日本一般社団法人投資顧問業協会	金融先物取引業協会	一般社団法人投資信託協会	備考
auカブコム証券株式会社	金融商品取引業者 関東財務局長（金商）第61号	○	○	○	○		
SMB C日興証券株式会社	金融商品取引業者 関東財務局長（金商）第2251号	○	○	○	○		
株式会社SBI証券	金融商品取引業者 関東財務局長（金商）第44号	○	○		○		
GMOクリック証券株式会社	金融商品取引業者 関東財務局長（金商）第77号	○			○		
東洋証券株式会社	金融商品取引業者 関東財務局長（金商）第121号	○	○				
松井証券株式会社	金融商品取引業者 関東財務局長（金商）第164号	○			○		
マネックス証券株式会社	金融商品取引業者 関東財務局長（金商）第165号	○	○	○	○		
楽天証券株式会社	金融商品取引業者 関東財務局長（金商）第195号	○	○	○	○		
株式会社イオン銀行（仲介）	登録金融機関 関東財務局長（登金）第633号	○					※1
株式会社SBI新生銀行（SBI証券仲介）	登録金融機関 関東財務局長（登金）第10号	○			○		※2 ※3
株式会社SBI新生銀行（マネックス証券仲介）	登録金融機関 関東財務局長（登金）第10号	○			○		※2 ※1
株式会社京都銀行	登録金融機関 近畿財務局長（登金）第10号	○			○		※4
スルガ銀行株式会社	登録金融機関 東海財務局長（登金）第8号	○					
ソニー銀行株式会社	登録金融機関 関東財務局長（登金）第578号	○	○		○		
株式会社千葉興業銀行	登録金融機関 関東財務局長（登金）第40号	○					※2
株式会社筑波銀行	登録金融機関 関東財務局長（登金）第44号	○					
株式会社東北銀行	登録金融機関 東北財務局長（登金）第8号	○					※4
株式会社広島銀行	登録金融機関 中国財務局長（登金）第5号	○			○		
PayPay銀行株式会社	登録金融機関 関東財務局長（登金）第624号	○			○		
株式会社三井住友銀行	登録金融機関 関東財務局長（登金）第54号	○	○		○		※4 ※2

備考欄について

※1：委託金融商品取引業者 マネックス証券株式会社 ※2：ネット専用 ※3：委託金融商品取引業者 株式会社SBI証券 ※4：新規の募集はお取り扱いしていません。

香港ハンセン指数ファンド

【投信協会商品分類】 追加型投信／海外／株式／インデックス型

作成基準日：2024年12月30日

ベンチマークまたは参考指数に関する注意事項

- ハンセン指数は、ハンセン・データ・サービス・リミテッドからライセンスを得たハンセン・インデックス・カンパニー・リミテッドにより算出および公表されています。
ハンセン指数という標章および名称は、ハンセン・データ・サービス・リミテッドが独占的に所有しています。ハンセン・インデックス・カンパニー・リミテッドおよびハンセン・データ・サービス・リミテッドは、同指数の内容を変更する権利および公表を停止する権利を有しています。
また、ハンセン・インデックス・カンパニー・リミテッドおよびハンセン・データ・サービス・リミテッドは、当ファンドの取引および運用成果等に関して一切責任を負いません。

当資料のご利用にあたっての注意事項

- 当資料は、三井住友DSアセットマネジメントが作成した販売用資料であり、金融商品取引法に基づく開示書類ではありません。
- 当資料の内容は作成基準日現在のものであり、将来予告なく変更されることがあります。また、将来に関し述べられた運用方針・市場見通しも変更されることがあります。当資料は三井住友DSアセットマネジメントが信頼性が高いと判断した情報等に基づき作成しておりますが、その正確性・完全性を保証するものではありません。
- 当資料にインデックス・統計資料等が記載される場合、それらの知的所有権その他の一切の権利は、その発行者および許諾者に帰属します。
- 投資信託は、値動きのある証券（外国証券には為替変動リスクもあります。）に投資しますので、リスクを含む商品であり、運用実績は市場環境等により変動します。したがって元本や利回りが保証されているものではありません。
- 投資信託は、預貯金や保険契約と異なり、預金保険・貯金保険・保険契約者保護機構の保護の対象ではありません。また登録金融機関でご購入の場合、投資者保護基金の支払対象とはなりません。
- 当ファンドの取得のお申込みにあたっては、販売会社よりお渡しする最新の投資信託説明書（交付目論見書）および契約締結前交付書面等の内容をご確認の上、ご自身でご判断ください。投資信託説明書（交付目論見書）、契約締結前交付書面等は販売会社にご請求ください。また、当資料に投資信託説明書（交付目論見書）と異なる内容が存在した場合は、最新の投資信託説明書（交付目論見書）が優先します。

■ 設定・運用



三井住友DSアセットマネジメント

Be Active.