

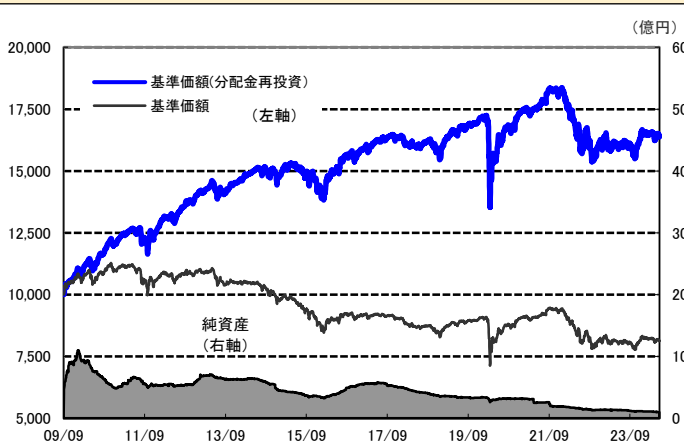


円コース(毎月分配型)

運用実績

2024年5月31日 現在

運用実績の推移 (設定日前日=10,000として指数化:日次)



・上記の指数化した基準価額(分配金再投資)の推移および右記の騰落率は、当該ファンドの信託報酬控除後の価額を用い、分配金を非課税で再投資したものと計算しております。従って、実際のファンドにおいては、課税条件によって受益者ごとに指数、騰落率は異なります。また、換金時の費用・税金等は考慮していません。

基準価額※ 8,130 円

※分配金控除後

純資産総額 9.9 億円

騰落率

期間	ファンド
1ヵ月	0.1%
3ヵ月	-0.4%
6ヵ月	1.0%
1年	2.7%
3年	-6.8%

騰落率の各計算期間は、作成基準日から過去に遡った期間としております。

設定来 63.9%

設定来累計 7,010 円

設定来= 2009年9月9日以降

※分配金実績は、将来の分配金の水準を示唆あるいは保証するものではありません。  
※ファンドの分配金は投資信託説明書(交付目論見書)記載の「分配の方針」に基づいて委託会社が決定しますが、委託会社の判断により分配を行わない場合もあります。

- 信託設定日 2009年9月9日
- 信託期間 2024年8月26日まで
- 決算日 原則、毎月25日  
(同日が休業日の場合は翌営業日)

分配金(1万円当たり、課税前)の推移

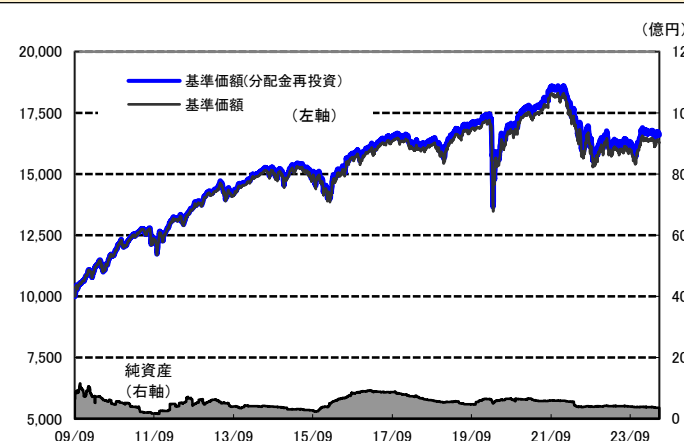
期間	ファンド
2024年5月	10 円
2024年4月	10 円
2024年3月	10 円
2024年2月	10 円
2024年1月	10 円

円コース(年2回決算型)

運用実績

2024年5月31日 現在

運用実績の推移 (設定日前日=10,000として指数化:日次)



・上記の指数化した基準価額(分配金再投資)の推移および右記の騰落率は、当該ファンドの信託報酬控除後の価額を用い、分配金を非課税で再投資したものと計算しております。従って、実際のファンドにおいては、課税条件によって受益者ごとに指数、騰落率は異なります。また、換金時の費用・税金等は考慮していません。

基準価額※ 16,273 円

※分配金控除後

純資産総額 3.5 億円

騰落率

期間	ファンド
1ヵ月	0.1%
3ヵ月	-0.4%
6ヵ月	1.0%
1年	2.7%
3年	-6.8%

騰落率の各計算期間は、作成基準日から過去に遡った期間としております。

設定来 65.9%

設定来累計 290 円

設定来= 2009年9月9日以降

※分配金実績は、将来の分配金の水準を示唆あるいは保証するものではありません。  
※ファンドの分配金は投資信託説明書(交付目論見書)記載の「分配の方針」に基づいて委託会社が決定しますが、委託会社の判断により分配を行わない場合もあります。

- 信託設定日 2009年9月9日
- 信託期間 2024年8月26日まで
- 決算日 原則2月、8月の各25日  
(同日が休業日の場合は翌営業日)

分配金(1万円当たり、課税前)の推移

期間	ファンド
2024年2月	10 円
2023年8月	10 円
2023年2月	10 円
2022年8月	10 円
2022年2月	10 円

ファンドは、値動きのある証券等に投資します(外貨建資産に投資する場合には、この他に為替変動リスクもあります。)、で、基準価額は変動します。したがって、元金が保証されているものではありません。ファンドの運用による損益はすべて投資者の皆様へ帰属します。また、本書中の運用実績に関するグラフ、図表、数値その他のいかなる内容も過去のものであり、将来の運用成果を示唆あるいは保証するものではありません。当資料は、ファンドの運用状況に関する情報提供を目的として野村アセットマネジメントが作成した資料です。投資信託のリスクやお申込メモの詳細についてのご確認や、投資信託をお申込みいただくにあたっては、販売会社よりお渡りする投資信託説明書(交付目論見書)の内容を必ずご確認のうえご自身でご判断ください。

◆設定・運用は 野村アセットマネジメント

商号 野村アセットマネジメント株式会社  
金融商品取引業者 関東財務局長(金商)第373号  
一般社団法人投資信託協会会員/一般社団法人日本投資顧問業協会会員  
一般社団法人第二種金融商品取引業協会会員

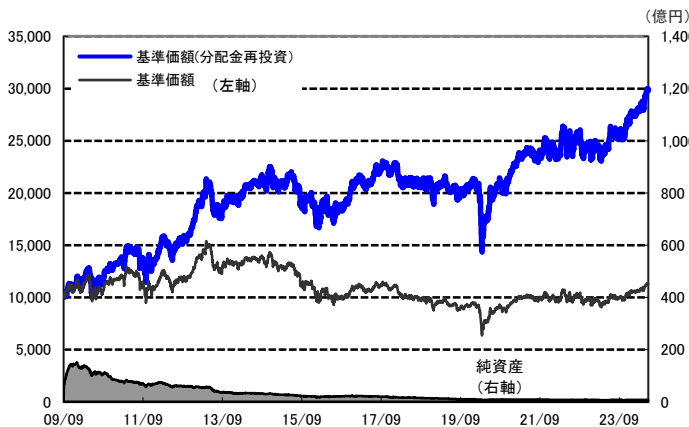


豪ドルコース(毎月分配型)

運用実績

2024年5月31日 現在

運用実績の推移 (設定日前日=10,000として指数化:日次)



・上記の指数化した基準価額(分配金再投資)の推移および右記の騰落率は、当該ファンドの信託報酬控除後の価額を用い、分配金を非課税で再投資したものと計算しております。従って、実際のファンドにおいては、課税条件によって受益者ごとに指数、騰落率は異なります。また、換金時の費用・税金等は考慮していません。

基準価額※ 11,247 円

※分配金控除後

純資産総額 7.2 億円

騰落率

期間	ファンド
1ヵ月	1.7%
3ヵ月	6.8%
6ヵ月	9.8%
1年	22.1%
3年	23.5%

騰落率の各計算期間は、作成基準日から過去に遡った期間としております。

設定来 197.8%

設定来累計 10,920 円

設定来= 2009年9月9日以降

※分配金実績は、将来の分配金の水準を示唆あるいは保証するものではありません。  
※ファンドの分配金は投資信託説明書(交付目論見書)記載の「分配の方針」に基づいて委託会社が決定しますが、委託会社の判断により分配を行わない場合もあります。

- 信託設定日 2009年9月9日
- 信託期間 2024年8月26日まで
- 決算日 原則、毎月25日  
(同日が休業日の場合は翌営業日)

分配金(1万口当たり、課税前)の推移

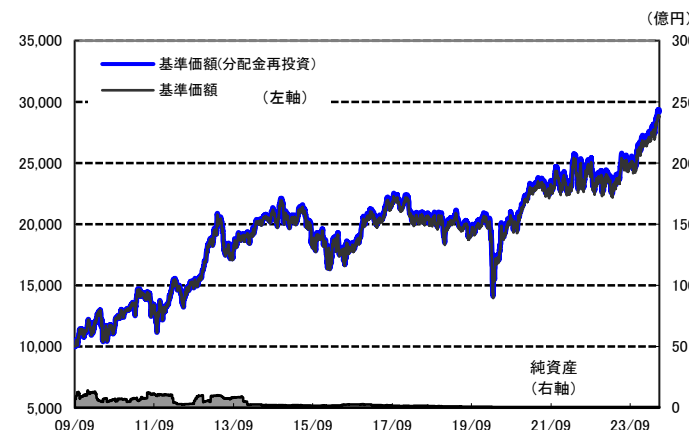
2024年5月	30 円
2024年4月	30 円
2024年3月	30 円
2024年2月	30 円
2024年1月	30 円

豪ドルコース(年2回決算型)

運用実績

2024年5月31日 現在

運用実績の推移 (設定日前日=10,000として指数化:日次)



・上記の指数化した基準価額(分配金再投資)の推移および右記の騰落率は、当該ファンドの信託報酬控除後の価額を用い、分配金を非課税で再投資したものと計算しております。従って、実際のファンドにおいては、課税条件によって受益者ごとに指数、騰落率は異なります。また、換金時の費用・税金等は考慮していません。

基準価額※ 28,707 円

※分配金控除後

純資産総額 0.5 億円

騰落率

期間	ファンド
1ヵ月	1.7%
3ヵ月	6.9%
6ヵ月	9.9%
1年	22.3%
3年	23.7%

騰落率の各計算期間は、作成基準日から過去に遡った期間としております。

設定来 191.7%

設定来累計 290 円

設定来= 2009年9月9日以降

※分配金実績は、将来の分配金の水準を示唆あるいは保証するものではありません。  
※ファンドの分配金は投資信託説明書(交付目論見書)記載の「分配の方針」に基づいて委託会社が決定しますが、委託会社の判断により分配を行わない場合もあります。

- 信託設定日 2009年9月9日
- 信託期間 2024年8月26日まで
- 決算日 原則2月、8月の各25日  
(同日が休業日の場合は翌営業日)

分配金(1万口当たり、課税前)の推移

2024年2月	10 円
2023年8月	10 円
2023年2月	10 円
2022年8月	10 円
2022年2月	10 円

ファンドは、値動きのある証券等に投資します(外貨建資産に投資する場合には、この他に為替変動リスクもあります。)ので、基準価額は変動します。したがって、元金が保証されているものではありません。ファンドの運用による損益はすべて投資者の皆様へ帰属します。また、本書中の運用実績に関するグラフ、図表、数値その他いかなる内容も過去のものであり、将来の運用成果を示唆あるいは保証するものではありません。当資料は、ファンドの運用状況に関する情報提供を目的として野村アセットマネジメントが作成した資料です。投資信託のリスクやお申込メモの詳細についてのご確認や、投資信託をお申込みいただくにあたっては、販売会社よりお渡しの投資信託説明書(交付目論見書)の内容を必ずご確認のうえご自身でご判断ください。

◆設定・運用は **野村アセットマネジメント**

商号 野村アセットマネジメント株式会社  
金融商品取引業者 関東財務局長(金商)第373号  
一般社団法人投資信託協会会員/一般社団法人日本投資顧問業協会会員  
一般社団法人第二種金融商品取引業協会会員



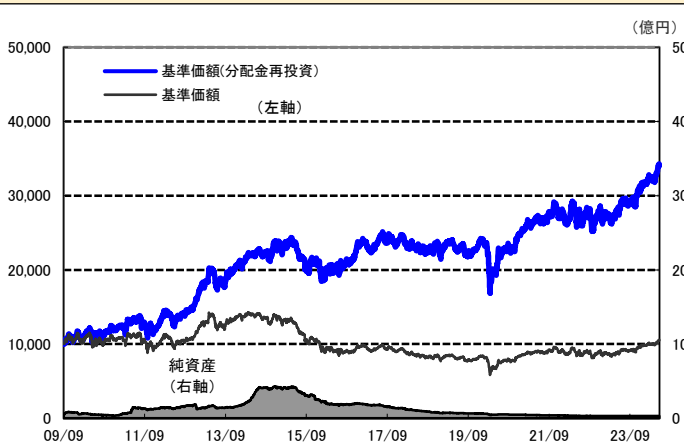
ニュージーランドドルコース(毎月分配型)

運用実績

2024年5月31日 現在

運用実績の推移

(設定日前日=10,000として指数化:日次)



・上記の指数化した基準価額(分配金再投資)の推移および右記の騰落率は、当該ファンドの信託報酬控除後の価額を用い、分配金を非課税で再投資したものと計算しております。従って、実際のファンドにおいては、課税条件によって受益者ごとに指数、騰落率は異なります。また、換金時の費用・税金等は考慮しておりません。

基準価額※ 10,485 円

※分配金控除後

純資産総額 3.1 億円

騰落率

期間	ファンド
1ヵ月	3.1%
3ヵ月	5.5%
6ヵ月	9.6%
1年	23.1%
3年	24.9%

騰落率の各計算期間は、作成基準日から過去に遡った期間としております。

設定来 240.3%

設定来累計 12,460 円

設定来= 2009年9月9日以降

※分配金実績は、将来の分配金の水準を示唆あるいは保証するものではありません。  
※ファンドの分配金は投資信託説明書(交付目論見書)記載の「分配の方針」に基づいて委託会社が決定しますが、委託会社の判断により分配を行わない場合もあります。

- 信託設定日 2009年9月9日
- 信託期間 2024年8月26日まで
- 決算日 原則、毎月25日  
(同日が休業日の場合は翌営業日)

分配金(1万口当たり、課税前)の推移

2024年5月	20 円
2024年4月	20 円
2024年3月	20 円
2024年2月	20 円
2024年1月	20 円

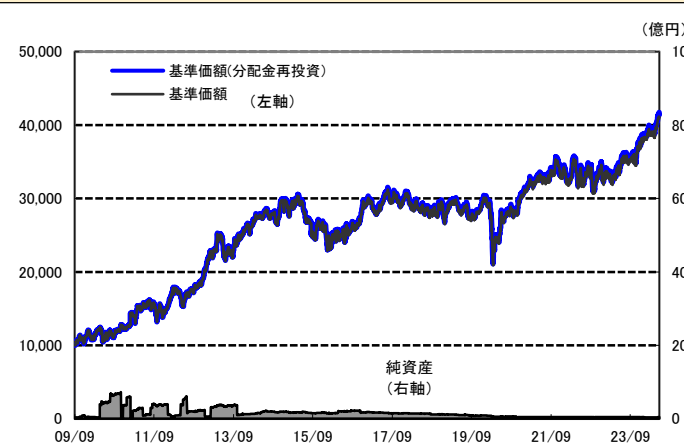
ニュージーランドドルコース(年2回決算型)

運用実績

2024年5月31日 現在

運用実績の推移

(設定日前日=10,000として指数化:日次)



・上記の指数化した基準価額(分配金再投資)の推移および右記の騰落率は、当該ファンドの信託報酬控除後の価額を用い、分配金を非課税で再投資したものと計算しております。従って、実際のファンドにおいては、課税条件によって受益者ごとに指数、騰落率は異なります。また、換金時の費用・税金等は考慮しておりません。

基準価額※ 40,874 円

※分配金控除後

純資産総額 0.4 億円

騰落率

期間	ファンド
1ヵ月	3.0%
3ヵ月	5.3%
6ヵ月	9.3%
1年	22.1%
3年	23.5%

騰落率の各計算期間は、作成基準日から過去に遡った期間としております。

設定来 313.8%

設定来累計 290 円

設定来= 2009年9月9日以降

※分配金実績は、将来の分配金の水準を示唆あるいは保証するものではありません。  
※ファンドの分配金は投資信託説明書(交付目論見書)記載の「分配の方針」に基づいて委託会社が決定しますが、委託会社の判断により分配を行わない場合もあります。

- 信託設定日 2009年9月9日
- 信託期間 2024年8月26日まで
- 決算日 原則2月、8月の各25日  
(同日が休業日の場合は翌営業日)

分配金(1万口当たり、課税前)の推移

2024年2月	10 円
2023年8月	10 円
2023年2月	10 円
2022年8月	10 円
2022年2月	10 円

ファンドは、値動きのある証券等に投資します(外貨建資産に投資する場合には、この他に為替変動リスクもあります。)ので、基準価額は変動します。したがって、元金が保証されているものではありません。ファンドの運用による損益はすべて投資者の皆様へ帰属します。また、本書中の運用実績に関するグラフ、図表、数値その他いかなる内容も過去のものであり、将来の運用成果を示唆あるいは保証するものではありません。当資料は、ファンドの運用状況に関する情報提供を目的として野村アセットマネジメントが作成した資料です。投資信託のリスクやお申込メモの詳細についてのご確認や、投資信託をお申込みいただくにあたっては、販売会社よりお渡りする投資信託説明書(交付目論見書)の内容を必ずご確認のうえご自身でご判断ください。

◆設定・運用は **野村アセットマネジメント**

商号 野村アセットマネジメント株式会社  
金融商品取引業者 関東財務局長(金商)第373号  
一般社団法人投資信託協会会員/一般社団法人日本投資顧問業協会会員  
一般社団法人第二種金融商品取引業協会会員



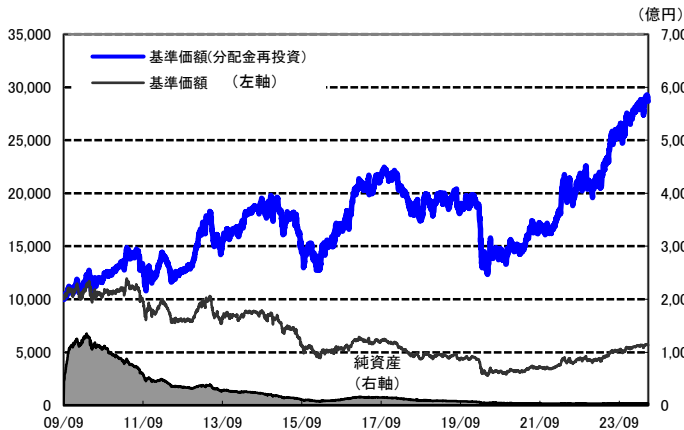
ブラジルリアルコース(毎月分配型)

運用実績

2024年5月31日 現在

運用実績の推移

(設定日前日=10,000として指数化:日次)



・上記の指数化した基準価額(分配金再投資)の推移および右記の騰落率は、当該ファンドの信託報酬控除後の価額を用い、分配金を非課税で再投資したものと計算しております。従って、実際のファンドにおいては、課税条件によって受益者ごとに指数、騰落率は異なります。また、換金時の費用・税金等は考慮していません。

基準価額※ 5,648 円

※分配金控除後

純資産総額 33.9 億円

騰落率

期間	ファンド
1カ月	-0.9%
3カ月	0.7%
6カ月	5.5%
1年	23.5%
3年	76.9%

騰落率の各計算期間は、作成基準日から過去に遡った期間としております。

設定来 186.9%

設定来累計 11,960 円

設定来= 2009年9月9日以降

※分配金実績は、将来の分配金の水準を示唆あるいは保証するものではありません。  
※ファンドの分配金は投資信託説明書(交付目論見書)記載の「分配の方針」に基づいて委託会社が決定しますが、委託会社の判断により分配を行わない場合もあります。

- 信託設定日 2009年9月9日
- 信託期間 2024年8月26日まで
- 決算日 原則、毎月25日  
(同日が休業日の場合は翌営業日)

分配金(1万口当たり、課税前)の推移

2024年5月	10 円
2024年4月	10 円
2024年3月	10 円
2024年2月	10 円
2024年1月	10 円

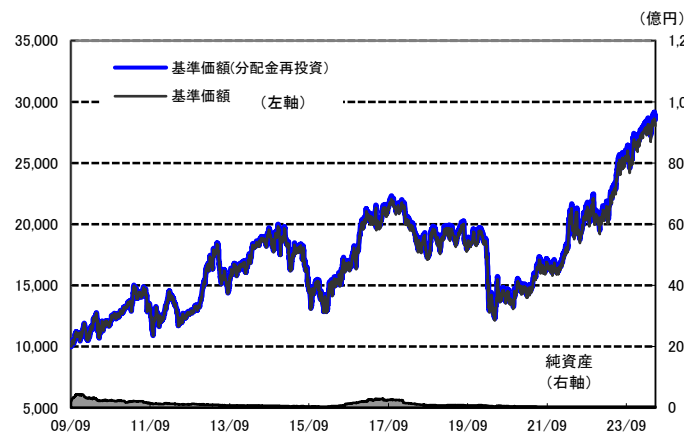
ブラジルリアルコース(年2回決算型)

運用実績

2024年5月31日 現在

運用実績の推移

(設定日前日=10,000として指数化:日次)



・上記の指数化した基準価額(分配金再投資)の推移および右記の騰落率は、当該ファンドの信託報酬控除後の価額を用い、分配金を非課税で再投資したものと計算しております。従って、実際のファンドにおいては、課税条件によって受益者ごとに指数、騰落率は異なります。また、換金時の費用・税金等は考慮していません。

基準価額※ 28,033 円

※分配金控除後

純資産総額 3.6 億円

騰落率

期間	ファンド
1カ月	-0.9%
3カ月	0.7%
6カ月	5.5%
1年	23.4%
3年	76.5%

騰落率の各計算期間は、作成基準日から過去に遡った期間としております。

設定来 185.3%

設定来累計 290 円

設定来= 2009年9月9日以降

※分配金実績は、将来の分配金の水準を示唆あるいは保証するものではありません。  
※ファンドの分配金は投資信託説明書(交付目論見書)記載の「分配の方針」に基づいて委託会社が決定しますが、委託会社の判断により分配を行わない場合もあります。

- 信託設定日 2009年9月9日
- 信託期間 2024年8月26日まで
- 決算日 原則2月、8月の各25日  
(同日が休業日の場合は翌営業日)

分配金(1万口当たり、課税前)の推移

2024年2月	10 円
2023年8月	10 円
2023年2月	10 円
2022年8月	10 円
2022年2月	10 円

ファンドは、値動きのある証券等に投資します(外貨建資産に投資する場合には、この他に為替変動リスクもあります。)ので、基準価額は変動します。したがって、元金が保証されているものではありません。ファンドの運用による損益はすべて投資者の皆様へ帰属します。また、本書中の運用実績に関するグラフ、図表、数値その他いかなる内容も過去のものであり、将来の運用成果を示唆あるいは保証するものではありません。当資料は、ファンドの運用状況に関する情報提供を目的として野村アセットマネジメントが作成した資料です。投資信託のリスクやお申込メモの詳細についてのご確認や、投資信託をお申込みいただくにあたっては、販売会社よりお渡りする投資信託説明書(交付目論見書)の内容を必ずご確認のうえご自身でご判断ください。

◆設定・運用は **野村アセットマネジメント**

商号 野村アセットマネジメント株式会社  
金融商品取引業者 関東財務局長(金商)第373号  
一般社団法人投資信託協会会員/一般社団法人日本投資顧問業協会会員  
一般社団法人第二種金融商品取引業協会会員



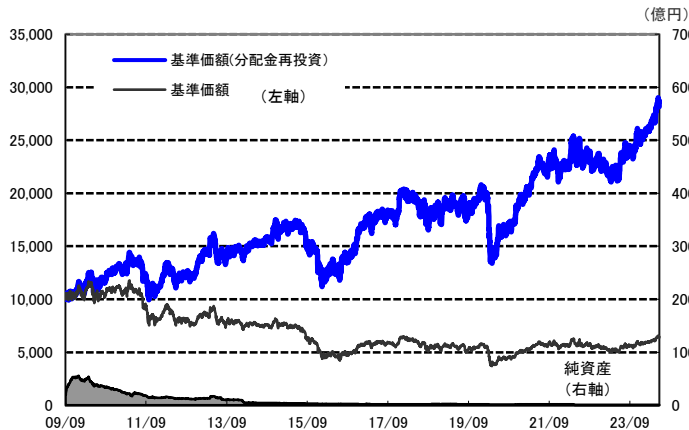


南アフリカランドコース(毎月分配型)

運用実績

2024年5月31日 現在

運用実績の推移 (設定日前日=10,000として指数化:日次)



・上記の指数化した基準価額(分配金再投資)の推移および右記の騰落率は、当該ファンドの信託報酬控除後の価額を用い、分配金を非課税で再投資したものと計算しております。従って、実際のファンドにおいては、課税条件によって受益者ごとに指数、騰落率は異なります。また、換金時の費用・税金等は考慮していません。

基準価額※	6,363 円
※分配金控除後	

純資産総額	0.4 億円
-------	--------

騰落率	
期間	ファンド
1ヵ月	0.9%
3ヵ月	8.7%
6ヵ月	11.2%
1年	31.7%
3年	22.5%

騰落率の各計算期間は、作成基準日から過去に遡った期間としております。

設定来	181.8%
-----	--------

- 信託設定日 2009年9月9日
- 信託期間 2024年8月26日まで
- 決算日 原則、毎月25日  
(同日が休業日の場合は翌営業日)

分配金(1万口当たり、課税前)の推移	
2024年5月	20 円
2024年4月	20 円
2024年3月	20 円
2024年2月	20 円
2024年1月	20 円

設定来累計	10,910 円
-------	----------

設定来= 2009年9月9日以降

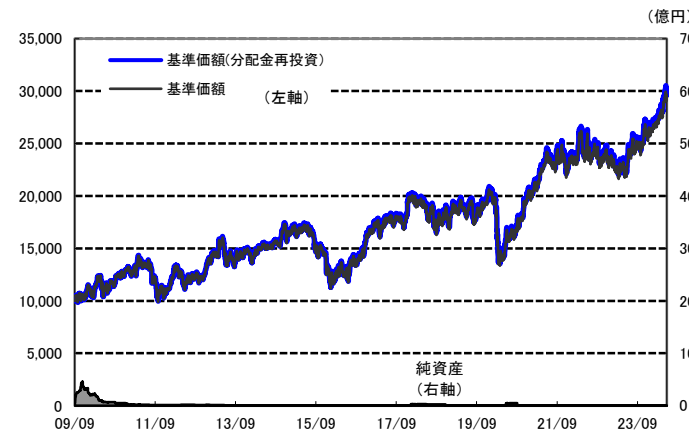
※分配金実績は、将来の分配金の水準を示唆あるいは保証するものではありません。  
※ファンドの分配金は投資信託説明書(交付目論見書)記載の「分配の方針」に基づいて委託会社が決定しますが、委託会社の判断により分配を行わない場合もあります。

南アフリカランドコース(年2回決算型)

運用実績

2024年5月31日 現在

運用実績の推移 (設定日前日=10,000として指数化:日次)



・上記の指数化した基準価額(分配金再投資)の推移および右記の騰落率は、当該ファンドの信託報酬控除後の価額を用い、分配金を非課税で再投資したものと計算しております。従って、実際のファンドにおいては、課税条件によって受益者ごとに指数、騰落率は異なります。また、換金時の費用・税金等は考慮していません。

基準価額※	29,062 円
※分配金控除後	

純資産総額	0.04 億円
-------	---------

騰落率	
期間	ファンド
1ヵ月	0.9%
3ヵ月	9.1%
6ヵ月	11.7%
1年	32.5%
3年	22.8%

騰落率の各計算期間は、作成基準日から過去に遡った期間としております。

設定来	195.9%
-----	--------

- 信託設定日 2009年9月9日
- 信託期間 2024年8月26日まで
- 決算日 原則2月、8月の各25日  
(同日が休業日の場合は翌営業日)

分配金(1万口当たり、課税前)の推移	
2024年2月	10 円
2023年8月	10 円
2023年2月	10 円
2022年8月	10 円
2022年2月	10 円

設定来累計	290 円
-------	-------

設定来= 2009年9月9日以降

※分配金実績は、将来の分配金の水準を示唆あるいは保証するものではありません。  
※ファンドの分配金は投資信託説明書(交付目論見書)記載の「分配の方針」に基づいて委託会社が決定しますが、委託会社の判断により分配を行わない場合もあります。

ファンドは、値動きのある証券等に投資します(外貨建資産に投資する場合には、この他に為替変動リスクもあります。)ので、基準価額は変動します。したがって、元金が保証されているものではありません。ファンドの運用による損益はすべて投資者の皆様へ帰属します。また、本書中の運用実績に関するグラフ、図表、数値その他いかなる内容も過去のものであり、将来の運用成果を示唆あるいは保証するものではありません。当資料は、ファンドの運用状況に関する情報提供を目的として野村アセットマネジメントが作成した資料です。投資信託のリスクやお申込メモの詳細についてのご確認や、投資信託をお申込みいただくにあたっては、販売会社よりお渡りする投資信託説明書(交付目論見書)の内容を必ずご確認のうえご自身でご判断ください。

◆設定・運用は **野村アセットマネジメント**

商号 野村アセットマネジメント株式会社  
金融商品取引業者 関東財務局長(金商)第373号  
一般社団法人投資信託協会会員/一般社団法人日本投資顧問業協会会員  
一般社団法人第二種金融商品取引業協会会員

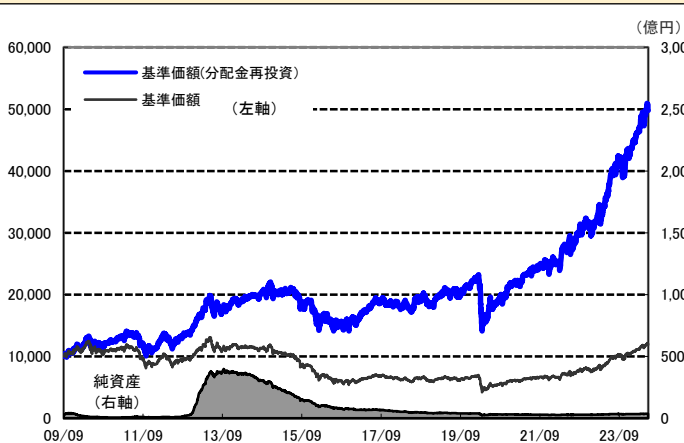


メキシコペソコース(毎月分配型)

運用実績

2024年5月31日 現在

運用実績の推移 (設定日前日=10,000として指数化:日次)



・上記の指数化した基準価額(分配金再投資)の推移および右記の騰落率は、当該ファンドの信託報酬控除後の価額を用い、分配金を非課税で再投資したものと計算しております。従って、実際のファンドにおいては、課税条件によって受益者ごとに指数、騰落率は異なります。また、換金時の費用・税金等は考慮していません。

基準価額※ 11,867 円

※分配金控除後

純資産総額 35.0 億円

騰落率

期間	ファンド
1ヵ月	1.5%
3ヵ月	7.1%
6ヵ月	15.1%
1年	34.9%
3年	110.4%

騰落率の各計算期間は、作成基準日から過去に遡った期間としております。

設定来 397.8%

設定来累計 12,640 円

設定来= 2009年9月9日以降

※分配金実績は、将来の分配金の水準を示唆あるいは保証するものではありません。  
※ファンドの分配金は投資信託説明書(交付目論見書)記載の「分配の方針」に基づいて委託会社が決定しますが、委託会社の判断により分配を行わない場合もあります。

- 信託設定日 2009年9月9日
- 信託期間 2024年8月26日まで
- 決算日 原則、毎月25日  
(同日が休業日の場合は翌営業日)

分配金(1万口当たり、課税前)の推移

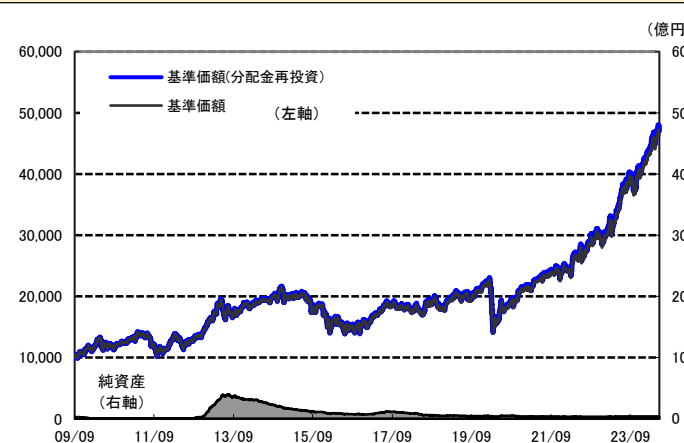
2024年5月	30 円
2024年4月	30 円
2024年3月	30 円
2024年2月	30 円
2024年1月	30 円

メキシコペソコース(年2回決算型)

運用実績

2024年5月31日 現在

運用実績の推移 (設定日前日=10,000として指数化:日次)



・上記の指数化した基準価額(分配金再投資)の推移および右記の騰落率は、当該ファンドの信託報酬控除後の価額を用い、分配金を非課税で再投資したものと計算しております。従って、実際のファンドにおいては、課税条件によって受益者ごとに指数、騰落率は異なります。また、換金時の費用・税金等は考慮していません。

基準価額※ 46,253 円

※分配金控除後

純資産総額 3.4 億円

騰落率

期間	ファンド
1ヵ月	1.5%
3ヵ月	6.9%
6ヵ月	14.6%
1年	33.5%
3年	103.0%

騰落率の各計算期間は、作成基準日から過去に遡った期間としております。

設定来 370.1%

設定来累計 290 円

設定来= 2009年9月9日以降

※分配金実績は、将来の分配金の水準を示唆あるいは保証するものではありません。  
※ファンドの分配金は投資信託説明書(交付目論見書)記載の「分配の方針」に基づいて委託会社が決定しますが、委託会社の判断により分配を行わない場合もあります。

- 信託設定日 2009年9月9日
- 信託期間 2024年8月26日まで
- 決算日 原則2月、8月の各25日  
(同日が休業日の場合は翌営業日)

分配金(1万口当たり、課税前)の推移

2024年2月	10 円
2023年8月	10 円
2023年2月	10 円
2022年8月	10 円
2022年2月	10 円

ファンドは、値動きのある証券等に投資します(外貨建資産に投資する場合には、この他に為替変動リスクもあります。)ので、基準価額は変動します。したがって、元金が保証されているものではありません。ファンドの運用による損益はすべて投資者の皆様へ帰属します。また、本書中の運用実績に関するグラフ、図表、数値その他いかなる内容も過去のものであり、将来の運用成果を示唆あるいは保証するものではありません。当資料は、ファンドの運用状況に関する情報提供を目的として野村アセットマネジメントが作成した資料です。投資信託のリスクやお申込メモの詳細についてのご確認や、投資信託をお申込みいただくにあたっては、販売会社よりお渡りする投資信託説明書(交付目論見書)の内容を必ずご確認のうえご自身でご判断ください。

◆設定・運用は 野村アセットマネジメント

商号 野村アセットマネジメント株式会社  
金融商品取引業者 関東財務局長(金商)第373号  
一般社団法人投資信託協会会員/一般社団法人日本投資顧問業協会会員  
一般社団法人第二種金融商品取引業協会会員



## PIMCOパミューダUSハイ・イールド・ストラテジー・ファンド(M)の資産内容と組入上位10銘柄\*

※ファンド(野村PIMCO・米国ハイ・イールド債券投信(通貨選択型))が投資する円建ての外国投資信託「PIMCO USハイ・イールド・ストラテジー・ファンドAおよびB」は、「PIMCOパミューダUSハイ・イールド・ストラテジー・ファンド(M)」受益証券への投資を通じて、米ドル建てのハイ・イールド・ボンドへ実質的に投資を行ないます。

## 資産内容

2024年5月31日 現在

業種別配分	
業種	純資産比
サービス	16.0%
テクノロジー	15.0%
エネルギー	11.8%
消費財関連	9.0%
ヘルスケア	8.3%
その他の業種	32.9%
その他の資産	7.0%
合計	100.0%

格付別配分	
格付	純資産比
BBB以上	1.0%
BB	63.4%
B	27.9%
CCC以下	0.7%
その他の資産	7.0%
合計	100.0%

\*格付はS&P社、ムーディーズ社、あるいはフィッチ社のいずれかの格付機関の高い方の格付によります。上記3社より付与されていない銘柄については、ビムコジャパンリミテッドが独自で付与した格付を使用しています。

ポートフォリオ特性値	
平均格付	BB-
平均クーポン	5.7%
平均直利	5.9%
平均最終利回り	7.3%
平均デュレーション	3.1年

・上記のポートフォリオ特性値は、ファンドの組入債券等(現金を含む)の各特性値(クーポンレートの、直利、最終利回り、デュレーション)を、その組入比率で加重平均したものです。現地通貨建て。また格付の場合は、現金等を除く債券部分について、ランク毎に数値化したものを加重平均しています。  
・デュレーション:金利がある一定割合で変動した場合、債券価格がどの程度変化するかを示す指標。  
・平均格付とは、基準日時点で投資信託財産が保有している有価証券に係る信用格付を加重平均したものであり、当該投資信託受益証券に係る信用格付ではありません。

## 組入上位10銘柄

2024年5月31日 現在

組入銘柄数 : 382 銘柄

銘柄	業種	クーポン	格付	純資産比
CHARTER COMM / CCO SR UNSEC 144A	メディア	5.375%	BB+	1.1%
U S TREASURY NOTE	その他	4.125%	AAA	1.0%
TRANSDIGM TL I TSFR1M	資本財関連	8.059%	BB-	1.0%
INTESA SANPAOLO SPA SUB 144A	金融	5.017%	BBB-	1.0%
SPRINGLEAF FINANCE CORP SR UNSEC	消費財関連	6.625%	BB	1.0%
VALARIS LTD SR SEC 2L 144A SMR	エネルギー	8.375%	BB	0.8%
VENTURE GLOBAL LNG INC SR SEC 144A	エネルギー	9.500%	BB	0.8%
BLUE RACER MID LLC/FINAN SR UNSEC 144A	エネルギー	6.625%	B+	0.7%
WARNER MUSIC (WMG ACQ) SEC 144A SMR	サービス	3.000%	BB+	0.7%
CARNIVAL CORP 144A	サービス	4.000%	BB+	0.7%
合計				8.8%

\*格付はS&P社、ムーディーズ社、あるいはフィッチ社のいずれかの格付機関の高い方の格付によります。上記3社より付与されていない銘柄については、ビムコジャパンリミテッドが独自で付与した格付を使用しています。

当資料は、外部委託先であるビムコジャパンリミテッドからのデータを使用して作成しております。

ファンドは、値動きのある証券等に投資します(外貨建資産に投資する場合には、この他に為替変動リスクもあります。)ので、基準価額は変動します。したがって、元金が保証されているものではありません。ファンドの運用による損益はすべて投資者の皆様へ帰属します。また、本書中の運用実績に関するグラフ、図表、数値その他いかなる内容も過去のものであり、将来の運用成果を示唆あるいは保証するものではありません。当資料は、ファンドの運用状況に関する情報提供を目的として野村アセットマネジメントが作成した資料です。投資信託のリスクやお申込メモの詳細についてのご確認や、投資信託をお申込みいただくにあたっては、販売会社よりお渡しの投資信託説明書(交付目論見書)の内容を必ずご確認のうえご自身でご判断ください。

## ◆設定・運用は 野村アセットマネジメント

商号 野村アセットマネジメント株式会社  
金融商品取引業者 関東財務局長(金商)第373号  
一般社団法人投資信託協会会員/一般社団法人日本投資顧問業協会会員  
一般社団法人第二種金融商品取引業協会会員



NDF(ノン・デリバブル・フォワード)取引について

為替予約取引とNDF取引

為替取引は、主に「為替予約取引」を用います。  
しかし、中国元、ブラジルレアル、インドルピー、インドネシアルピアなど、一部の新興国通貨では内外の資金流出入を抑止する当局の規制などを背景とし、機動的に「為替予約取引」ができません。



そこで、**NDF取引**を活用します。

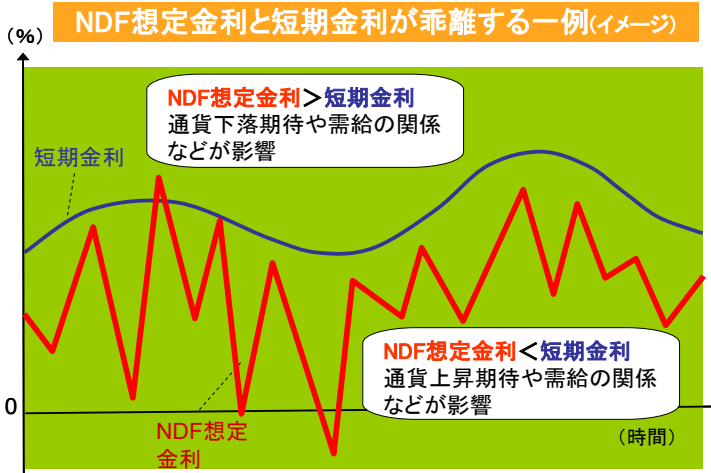
NDF(ノン・デリバブル・フォワード)取引とは

- ◆ 為替先渡取引の一種で、主に金融機関との相対で取引
- ◆ 当該通貨の受け渡しが発生せず、主に米ドルなど主要通貨で差金決済
- ◆ NDF取引を用いた為替取引では、通常の為替予約取引と比べ、為替市場、金利市場の影響により、NDFの取引価格から想定される金利(NDFインプライド金利)が、取引時点における当該通貨の短期金利水準から、大きく乖離する場合があります。



◎NDFの取引価格から想定される金利(NDFインプライド金利)は、通貨に対する需給や通貨の上昇期待が反映され、マイナスになる程低くなる場合もあります。その場合、為替取引によるプレミアムの減少やコストの発生により、ファンドのパフォーマンスに影響を与えることがあります。

乖離の背景は、各種規制で金融市場の自由度が高くないことから、割高や割安を是正する市場のメカニズムが十分に機能しないことなどが挙げられます。



(注) 上記は、イメージであり、すべての事象があてはまるとは限りません。  
また、将来の水準を予測、または示唆するものではありません。

上記の要因以外でも、米ドルの短期金利が上昇した場合は、為替取引によるプレミアムが減少したり、コストが生じる可能性があります。  
(出所) 各種情報に基づき野村アセットマネジメント作成  
(注) 上記は、NDF取引や為替市場に関する説明の一部であり、NDF取引および為替市場についてすべてを網羅したものではありません。

ファンドは、値動きのある証券等に投資します(外貨建資産に投資する場合には、この他に為替変動リスクもあります。)ので、基準価額は変動します。したがって、元金が保証されているものではありません。ファンドの運用による損益はすべて投資者の皆様へ帰属します。また、本書中の運用実績に関するグラフ、図表、数値その他いかなる内容も過去のものであり、将来の運用成果を示唆あるいは保証するものではありません。当資料は、ファンドの運用状況に関する情報提供を目的として野村アセットマネジメントが作成した資料です。投資信託のリスクやお申込メモの詳細についてのご確認や、投資信託をお申込みいただくにあたっては、販売会社よりお渡しの投資信託説明書(交付目論見書)の内容を必ずご確認のうえご自身でご判断ください。

◆設定・運用は **野村アセットマネジメント**

商号 野村アセットマネジメント株式会社  
金融商品取引業者 関東財務局長(金商)第373号  
一般社団法人投資信託協会会員/一般社団法人日本投資顧問業協会会員  
一般社団法人第二種金融商品取引業協会会員



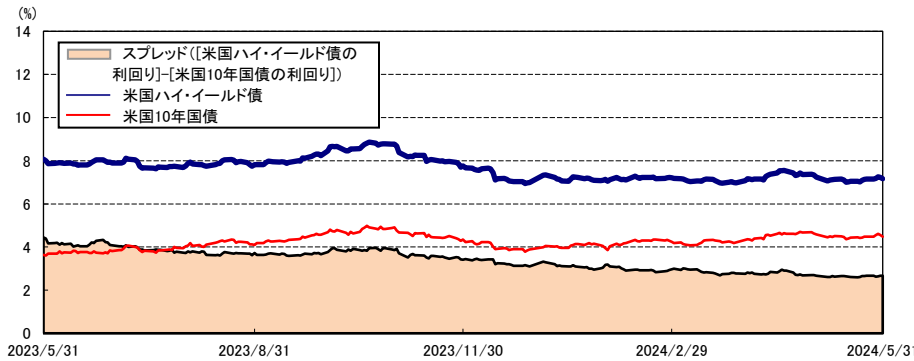


ご参考資料

追加型投信

米国ハイ・イールド債と米国10年国債の利回りとスプレッドの推移(米ドル建て、課税前)

2024年5月31日 現在

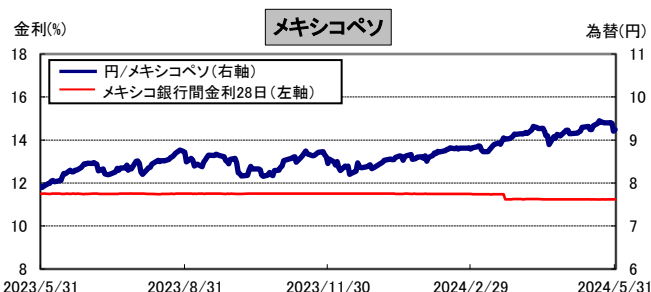
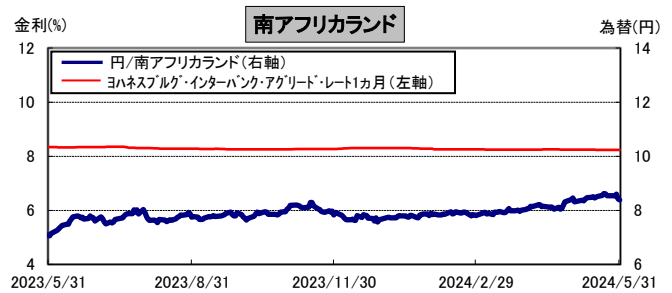
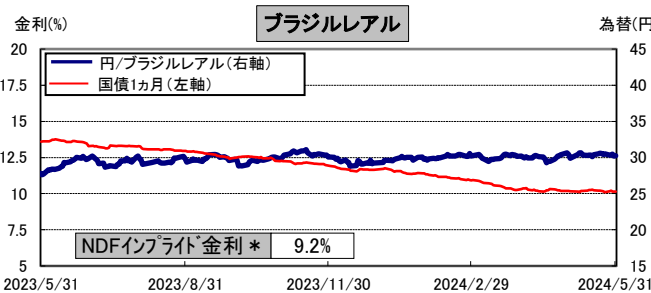
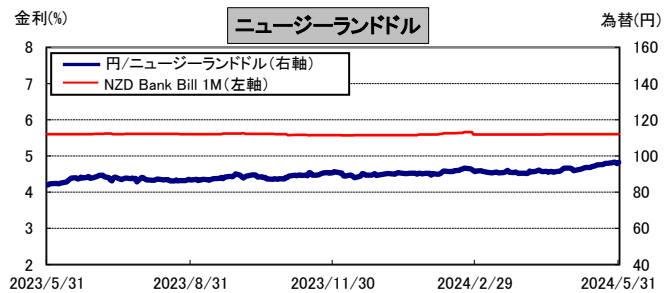
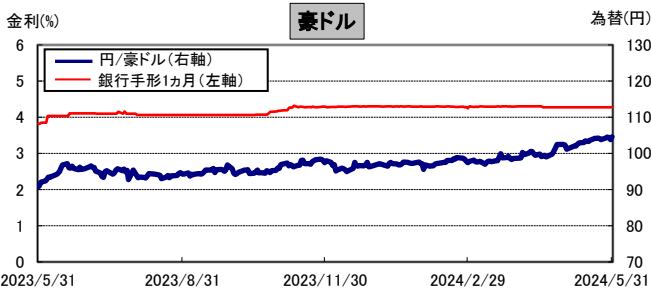


・出所: ブルームバーグのデータに基づき野村アセットマネジメント作成  
米国10年国債: ICE BofA US Treasury, Current 10 year Index  
米国ハイ・イールド債:  
ICE BofA US High Yield, Cash Pay, BB-B Rated, Constrained Index  
「ICE BofA US Treasury, Current 10 year Index SM/®」、 「ICE BofA US High Yield, Cash Pay, BB-B Rated, Constrained Index SM/®」は、ICE Data Indices, LLCまたはその関連会社(「ICEデータ」)の登録商標です。当ファンドは、ICEデータによって支持・推奨・販売・販売促進されるものではなく、また、ICEデータは当ファンドに関して一切の責任を負いません。  
・左記は過去のデータであり、将来を示唆あるいは保証するものではありません。また、ファンドの運用実績ではありません。ファンドの投資成果を示唆あるいは保証するものでもありません。

対象通貨国の為替レートおよび短期金利(日次)

2024年5月31日 現在

— : 為替レート: 円/対象通貨で表示  
— : 対象通貨国の短期金利



\* NDFインプライド金利は、日々の変動が大きいので20日移動平均を使用しています。また、当資料で用いられているNDFインプライド金利はブルームバーグが集計・公表している数値であり、ファンドにおける実際のNDFインプライド金利とは異なる場合があります。  
NDFについては前ページをご参照ください。

・出所: ブルームバーグのデータに基づき野村アセットマネジメント作成

・上記および左記は過去のデータであり、将来を示唆あるいは保証するものではありません。また、ファンドの運用実績ではありません。ファンドの投資成果を示唆あるいは保証するものでもありません。

当資料は、野村アセットマネジメントが作成したご参考資料です。当資料は、信頼できると考えられる情報に基づいて作成しておりますが、情報の正確性、完全性を保証するものではありません。当資料中の記載内容、数値、図表等は、当資料作成時のものであり、事前の連絡なしに変更されることがあります。なお当資料中のいかなる内容も将来の投資収益を示唆あるいは保証するものではありません。ファンドは、元金保証されているものではありません。ファンドに生じた利益および損失は、すべて受益者に帰属します。お申込みにあたっては、販売会社よりお渡しの投資信託説明書(交付目論見書)の内容を必ずご確認のうえ、ご自身でご判断ください。

◆設定・運用は **野村アセットマネジメント**

商号 野村アセットマネジメント株式会社  
金融商品取引業者 関東財務局長(金商)第373号  
一般社団法人投資信託協会会員 / 一般社団法人日本投資顧問業協会会員  
一般社団法人第二種金融商品取引業協会会員



## 先月の投資環境

○米国株式市場は月間では上昇となりました。上旬から中旬にかけて、大手スマートフォンメーカーの1-3月期の売上高が市場予想を上回ったことや、4月の雇用統計において雇用者数や平均時給の伸び率が市場予想を下回り、早期の利下げへの期待が高まったことなどから、上昇しました。下旬は、旺盛なAI(人工知能)向け半導体需要を背景に大手半導体メーカーの5-7月期の売上高見通しが市場予想を大きく上回ったことが好感される一方、米総合PMI(購買担当者景気指数)速報値が2年超ぶりの高水準となりインフレへの警戒感が強まったことが嫌気され、ほぼ変わらずとなりました。

○米国10年国債利回りは、月間では低下(価格は上昇)しました。上旬は4月の雇用統計における非農業部門の雇用者数や平均時給の伸びが市場予想を下回り、労働市場の過熱感が和らいだことでFRB(米連邦準備制度理事会)による2024年後半の利下げ観測が強まり、利回りは低下しました。中旬も、4月のCPI(消費者物価指数)や小売売上高の伸びが市場予想を下回り、利下げ開始が遅れるとの観測が後退し、利回りは低下しました。下旬は、PMI速報値が市場予想を上回ったことなどをを受け、利回りは上昇(価格は下落)しました。

○米国ハイ・イールド債券市場は、上旬はFRBによる一段の金融引き締めへの懸念が後退したことや、4月の米雇用統計において市場予想を下回る雇用者数や賃金の伸びが示されたことなどから米金利が低下したことを背景に上昇しました。中旬も4月のCPIにおけるインフレ鈍化が市場で好感されたことからスプレッド(利回り格差)が縮小し上昇しました。下旬には5月のPMI速報値が市場予想を上回り、米金利が上昇したことから下落する場面もありましたが、月間では値上がりとなりました。

## 先月の運用経過

(運用実績、分配金は、課税前の数値で表示しております。)

○外部環境の変化に対し耐性を持たせることに配慮したセクター選別を継続しました。具体的には、消費志向がモノからサービスへとシフトする傾向が続く中、恩恵を受けやすい宿泊セクターや航空セクターへの投資比率を引き続きオーバーウェイト(ベンチマークに比べ高めの投資比率)としています。一方、脱炭素社会への転換など構造転換局面にある自動車、Eコマース市場の拡大が加速するなか、対面販売への依存度が高い一部の小売セクターへの投資比率をアンダーウェイト(ベンチマークに比べ低めの投資比率)としました。当月は、パイプライン関連銘柄の投資比率を引き下げました。

○月末の外国投資信託の組入比率は各コースともに概ね高位を維持しました。

## 今後の運用方針 (2024年5月31日現在)

(以下の内容は当資料作成日時点のものであり、予告なく変更する場合があります。)

○米国については、低金利の固定型住宅ローンを組んでいる世帯が多く利上げの影響を受けにくいことに加え、AIブームを背景とした米企業の株高を受けて資産効果による消費の押し上げなどから、当面は底堅い景気が続く可能性が高いとみています。また、米国の相対的な成長率の高さを支えているこれらの要因は、インフレの粘着性を高める要因にもなると考えています。金融政策については、FRB高官は年内の利下げ開始を示唆しているものの、米大統領選挙の近辺での開始は避けたいとみていることから、最初の利下げは12月となる可能性が高く、場合によっては今年実施されない可能性もあると考えています。

○米国ハイイールド債券については、デフォルト(債務不履行)率は緩やかな上昇傾向にあるものの、依然として過去平均を下回る低い水準を維持しています。スプレッド水準が長期的な平均に比べて縮小しているなかで、インフレの再加速や地政学的リスクの高まりなどにより投資家心理が悪化する場合には注視が必要であると考えます。しかし、ハイイールド企業の多くは2020年から2021年の低金利環境下で借り換えを行っており、十分な手元流動性を確保していることから、一部の脆弱な企業を除いてファンダメンタルズ(基礎的条件)の健全性は維持されるとみています。

○当戦略は慎重な姿勢を維持しながらも、投資妙味のある業種・銘柄の選別を行なう方針です。具体的には、消費志向がモノからサービスへとシフトする傾向が続く中、恩恵を受けやすい宿泊セクターや航空セクターへの投資比率を高めとします。一方、脱炭素社会への転換など構造転換局面にある自動車、Eコマース市場の拡大が加速するなか、対面販売への依存度が高い一部の小売への投資比率を低く抑える方針です。

\*当ファンドは証拠金規制に則り、規制対象取引の評価損益について取引の相手方と証拠金の授受を行なう場合があります。

ファンドは、値動きのある証券等に投資します(外貨建資産に投資する場合には、この他に為替変動リスクもあります。)ので、基準価額は変動します。したがって、元金が保証されているものではありません。ファンドの運用による損益はすべて投資者の皆様へ帰属します。また、本書中の運用実績に関するグラフ、図表、数値その他いかなる内容も過去のものであり、将来の運用成果を示唆あるいは保証するものではありません。当資料は、ファンドの運用状況に関する情報提供を目的として野村アセットマネジメントが作成した資料です。投資信託のリスクやお申込メモの詳細についてのご確認や、投資信託をお申込みいただくにあたっては、販売会社よりお渡しする投資信託説明書(交付目録見書)の内容を必ずご確認のうえご自身でご判断ください。

## ◆設定・運用は 野村アセットマネジメント

商号 野村アセットマネジメント株式会社  
金融商品取引業者 関東財務局長(金商)第373号  
一般社団法人投資信託協会会員/一般社団法人日本投資顧問業協会会員  
一般社団法人第二種金融商品取引業協会会員



ファンドの特色

- 「野村PIMCO・米国ハイ・イールド債券投信(通貨選択型)」は、投資する外国投資信託において為替取引手法の異なる6つのコース(円コース、豪ドルコース、ニュージーランドドルコース、ブラジルリアルコース、南アフリカランドコース、メキシコペソコース(各コースには「毎月分配型」、「年2回決算型」があります。))の12本のファンドから構成されています。
- 高水準のインカムゲインの確保と中長期的な信託財産の成長を図ることを目的として運用を行ないます。
- 米ドル建ての高利回り事業債(ハイ・イールド・ボンド)を実質的な主要投資対象\*とします。  
※「実質的な主要投資対象」とは、外国投資信託や「野村マネーポートフォリオ マザーファンド」を通じて投資する、主要な投資対象という意味です。
- 円建ての外国投資信託「PIMCO USハイ・イールド・ストラテジー・ファンド\*」および国内投資信託「野村マネーポートフォリオ マザーファンド」を投資対象とします。  
※「PIMCO USハイ・イールド・ストラテジー・ファンドA」および「PIMCO USハイ・イールド・ストラテジー・ファンドB」を総称して「PIMCO USハイ・イールド・ストラテジー・ファンド」といいます。
- ◆ 「PIMCO USハイ・イールド・ストラテジー・ファンド」には、為替取引手法の異なる6つのクラスがあります。

コース名	各コースが投資対象とする外国投資信託の為替取引手法
円コース (毎月分配型)／(年2回決算型)	米ドル建て資産を、原則として対円で為替ヘッジを行ないます。
豪ドルコース (毎月分配型)／(年2回決算型)	米ドル建て資産について、原則として米ドルを売り、豪ドルを買う為替取引を行ないます。
ニュージーランドドルコース (毎月分配型)／(年2回決算型)	米ドル建て資産について、原則として米ドルを売り、ニュージーランドドルを買う為替取引を行ないます。
ブラジルリアルコース (毎月分配型)／(年2回決算型)	米ドル建て資産について、原則として米ドルを売り、ブラジルリアルを買う為替取引を行ないます。
南アフリカランドコース (毎月分配型)／(年2回決算型)	米ドル建て資産について、原則として米ドルを売り、南アフリカランドを買う為替取引を行ないます。
メキシコペソコース (毎月分配型)／(年2回決算型)	米ドル建て資産について、原則として米ドルを売り、メキシコペソを買う為替取引を行ないます。

- 通常の場合においては、「PIMCO USハイ・イールド・ストラテジー・ファンド」への投資を中心とします\*が、投資比率には特に制限は設けず、各投資対象ファンドの収益性および流動性ならびにファンドの資金動向等を勘案のうえ決定することを基本とします。  
※通常の場合においては、「PIMCO USハイ・イールド・ストラテジー・ファンド」への投資比率は、概ね90%以上を目処とします。
- 各コースはファンド・オブ・ファンズ方式で運用します。
- 運用にあたっては、ピムコジャパンリミテッドに、運用の指図に関する権限の一部を委託します。
- 「野村PIMCO・米国ハイ・イールド債券投信(通貨選択型)」を構成する「毎月分配型」のファンド間および「年2回決算型」のファンド間でスイッチングができます。
- 分配の方針
  - ◆ 毎月分配型  
原則、毎月25日(休業日の場合は翌営業日)に分配を行ないます。分配金額は、分配対象額の範囲内で、委託会社が決定するものとし、原則として利子・配当等収益等を中心に安定分配を行なうことを基本とします。ただし、基準価額水準等によっては、売買益等が中心となる場合や安定分配とならない場合があります。なお、毎年2月および8月の決算時には、上記安定分配相当額に委託会社が決定する額を付加して分配する場合があります。  
※「原則として、利子・配当等収益等を中心に安定分配を行なう」方針としていますが、これは、運用による収益が安定したものであることや基準価額が安定的に推移すること等を示唆するものではありません。
  - ◆ 年2回決算型  
原則、毎年2月および8月の25日(休業日の場合は翌営業日)に分配を行ないます。分配金額は、分配対象額の範囲内で、基準価額水準等を勘案して委託会社が決定します。

\* 委託会社の判断により分配を行わない場合もあります。また、将来の分配金の支払いおよびその金額について示唆、保証するものではありません。

資金動向、市況動向等によっては上記のような運用ができない場合があります。

ファンドは、値動きのある証券等に投資します(外貨建資産に投資する場合には、この他に為替変動リスクもあります。)ので、基準価額は変動します。したがって、元金が保証されているものではありません。ファンドの運用による損益はすべて投資者の皆様に帰属します。また、本書中の運用実績に関するグラフ、図表、数値その他いかなる内容も過去のものであり、将来の運用成果を示唆あるいは保証するものではありません。当資料は、ファンドの運用状況に関する情報提供を目的として野村アセットマネジメントが作成した資料です。投資信託のリスクやお申込メモの詳細についてのご確認や、投資信託をお申込みいただくにあたっては、販売会社よりお渡りする投資信託説明書(交付目録見書)の内容を必ずご確認のうえご自身でご判断ください。

◆設定・運用は **野村アセットマネジメント**

商号 野村アセットマネジメント株式会社  
金融商品取引業者 関東財務局長(金商)第373号  
一般社団法人投資信託協会会員／一般社団法人日本投資顧問業協会会員  
一般社団法人第二種金融商品取引業協会会員





投資リスク

各ファンドは、投資信託証券への投資を通じて、債券等に実質的に投資する効果を有しますので、金利変動等による当該債券の価格下落や、当該債券の発行体の倒産や財務状況の悪化等の影響により、基準価額が下落することがあります。また、外貨建資産に投資しますので、為替の変動により基準価額が下落することがあります。

したがって、投資家の皆様の投資元金は保証されているものではなく、基準価額の下落により、損失が生じることがあります。なお、投資信託は預貯金と異なります。

※詳しくは投資信託説明書(交付目論見書)の「投資リスク」をご覧ください。

【お申込メモ】

- 信託期間 2024年8月26日まで(2009年9月9日設定)
- 決算日および収益分配 【毎月分配型】年12回の決算時(原則、毎月25日。休業日の場合は翌営業日)に分配の方針に基づき分配します。  
【年2回決算型】年2回の決算時(原則、2月および8月の25日。休業日の場合は翌営業日)に分配の方針に基づき分配します。
- ご購入価額 ご購入申込日の翌営業日の基準価額
- ご購入単位 1万口以上1口単位(当初元本1口=1円)  
または1万円以上1円単位  
※ご購入単位は販売会社によって異なる場合があります。
- ご換金価額 ご換金申込日の翌営業日の基準価額から信託財産留保額を差し引いた価額
- スイッチング 「毎月分配型」のファンド間および「年2回決算型」のファンド間でスイッチングが可能です。  
※販売会社によっては、一部または全部のスイッチングのお取扱いを行わない場合があります。
- お申込不可日 販売会社の営業日であっても、申込日当日が、下記のいずれかの休業日に該当する場合には、原則、ご購入、ご換金、スイッチングの各お申込みができません。  
・ニューヨーク証券取引所  
・ブラジル商品先物取引所(ブラジルリアルコースのみ)  
・サンパウロの銀行(ブラジルリアルコースのみ)
- 課税関係 個人の場合、原則として分配時の普通分配金ならびに換金時(スイッチングを含む)および償還時の譲渡益に対して課税されます。ファンドは、NISA(少額投資非課税制度)の対象ではありません。なお、税法が改正された場合などには、内容が変更になる場合があります。詳しくは販売会社にお問い合わせください。

【当ファンドに係る費用】

◆ご購入時手数料	ご購入価額に3.3%(税抜3.0%)以内で販売会社が独自に定める率を乗じて得た額 <スイッチング時> 販売会社が独自に定める率を乗じて得た額 *詳しくは販売会社にご確認ください。
◆運用管理費用(信託報酬)	ファンドの純資産総額に年1.683%(税抜年1.53%)の率を乗じて得た額が、お客様の保有期間に応じてかかります。
◆その他の費用・手数料	組入価証券等の売買の際に発生する売買委託手数料、監査法人等に支払うファンドの監査に係る費用、ファンドに関する租税等がお客様の保有期間中、その都度かかります。 ※これらの費用等は運用状況等により変動するため、事前に料率・上限額等を示すことができません。
◆信託財産留保額(ご換金時、スイッチングを含む)	1万口につき基準価額に0.3%の率を乗じて得た額

上記の費用の合計額については、投資家の皆様がファンドを保有される期間等にに応じて異なりますので、表示することができません。  
※詳しくは、投資信託説明書(交付目論見書)の「ファンドの費用・税金」をご覧ください。

ファンドの販売会社、基準価額等については、下記の照会先までお問い合わせください。

野村アセットマネジメント株式会社

★サポートダイヤル★ 0120-753104(フリーダイヤル)

<受付時間> 営業日の午前9時~午後5時

★インターネットホームページ★ <http://www.nomura-am.co.jp/>

<委託会社> 野村アセットマネジメント株式会社

[ファンドの運用の指図を行なう者]

<受託会社>

三菱UFJ信託銀行株式会社

[ファンドの財産の保管および管理を行なう者]

ファンドは、値動きのある証券等に投資します(外貨建資産に投資する場合には、この他に為替変動リスクもあります。)ので、基準価額は変動します。したがって、元金が保証されているものではありません。ファンドの運用による損益はすべて投資者の皆様へ帰属します。また、本書中の運用実績に関するグラフ、図表、数値その他いかなる内容も過去のものであり、将来の運用成果を示唆あるいは保証するものではありません。当資料は、ファンドの運用状況に関する情報提供を目的として野村アセットマネジメントが作成した資料です。投資信託のリスクやお申込メモの詳細についてのご確認や、投資信託をお申込みいただくにあたっては、販売会社よりお渡しする投資信託説明書(交付目論見書)の内容を必ずご確認ください。

◆設定・運用は **野村アセットマネジメント**

商号 野村アセットマネジメント株式会社  
金融商品取引業者 関東財務局長(金商)第373号  
一般社団法人投資信託協会会員/一般社団法人日本投資顧問業協会会員  
一般社団法人第二種金融商品取引業協会会員





分配金に関する留意点

● 分配金は、預貯金の利息とは異なりファンドの純資産から支払われますので、分配金支払い後の純資産はその相当額が減少することとなり、基準価額が下落する要因となります。

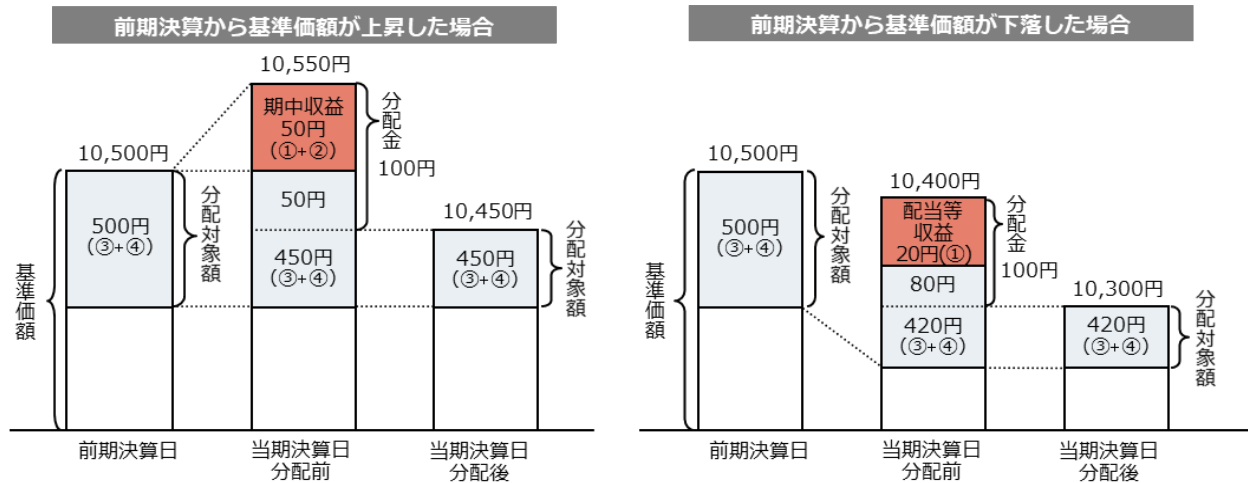


● ファンドは、計算期間中に発生した運用収益（経費控除後の配当等収益および評価益を含む売買益）を超えて分配を行なう場合があります。したがって、ファンドの分配金の水準は必ずしも計算期間におけるファンドの収益率を示唆するものではありません。

・ 計算期間中に運用収益があった場合においても、当該運用収益を超えて分配を行なった場合、当期決算日の基準価額は前期決算日の基準価額と比べて下落することになります。

※分配金は、分配方針に基づき、分配対象額から支払われます。

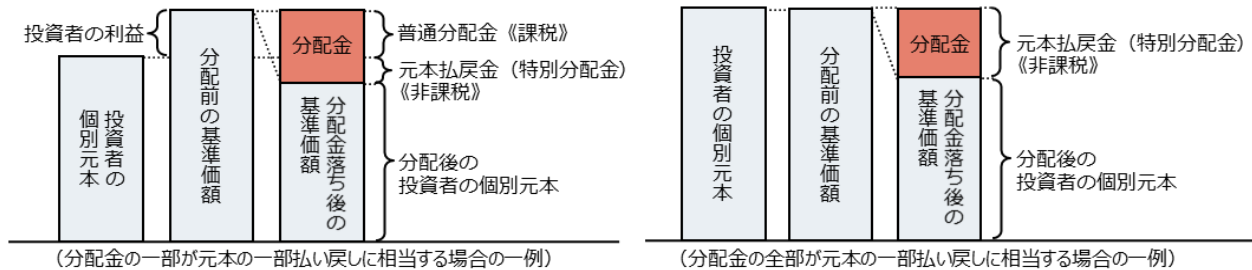
分配対象額とは、①経費控除後の配当等収益②経費控除後の評価益を含む売買益③分配準備積立金④収益調整金です。



● 投資者の個別元本（追加型投資信託を保有する投資者毎の取得元本）の状況によっては、分配金額の一部または全部が、実質的に元本の一部払戻しに相当する場合があります。ファンド購入後の運用状況により、分配金額より基準価額の値上がり小さかった場合も同様です。

普通分配金	分配金落ち後の基準価額が投資者の個別元本と同額の場合または投資者の個別元本を上回っている場合には分配金の全額が普通分配金となります。 (普通分配金に対する課税については、投資信託説明書(交付目論見書)の「ファンドの費用・税金」をご覧ください。)
元本払戻金(特別分配金)	分配金落ち後の基準価額が投資者の個別元本を下回っている場合には、下回る部分の分配金の額が元本払戻金(特別分配金)となります。

◆ 投資者が元本払戻金(特別分配金)を受け取った場合、分配金発生時にその個別元本から元本払戻金(特別分配金)を控除した額が、その後の投資者の個別元本となります。



分配金に関する留意点に記載の図はイメージ図であり、全ての状況について説明したものではありません。また、実際の分配金額や基準価額について示唆、保証するものではありません。

ファンドは、流動性のある証券等に投資します(外貨建資産に投資する場合には、この他に為替変動リスクもあります。)ので、基準価額は変動します。したがって、元金が保証されているものではありません。ファンドの運用による損益はすべて投資者の皆様へ帰属します。また、本書中の運用実績に関するグラフ、図表、数値その他いかなる内容も過去のものであり、将来の運用成果を示唆あるいは保証するものではありません。当資料は、ファンドの運用状況に関する情報提供を目的として野村アセットマネジメントが作成した資料です。投資信託のリスクやお申込メモの詳細についてのご確認や、投資信託をお申込みいただくにあたっては、販売会社よりお渡しの投資信託説明書(交付目論見書)の内容を必ずご確認のうえご自身でご判断ください。

◆設定・運用は **野村アセットマネジメント**

商号 野村アセットマネジメント株式会社  
 金融商品取引業者 関東財務局長(金商)第373号  
 一般社団法人投資信託協会会員 / 一般社団法人日本投資顧問業協会会員  
 一般社団法人第二種金融商品取引業協会会員

# 野村PIMCO・米国ハイ・イールド債券投信(通貨選択型) 毎月分配型／年2回決算型

## お申込みは

金融商品取引業者等の名称		登録番号	加入協会			
			日本証券業協会	一般社団法人 日本投資 顧問業協会	一般社団法人 金融先物 取引業協会	一般社団法人 第二種金融商品 取引業協会
野村證券株式会社	金融商品取引業者	関東財務局長(金商)第142号	○	○	○	○

※上記販売会社情報は、作成時点の情報に基づいて作成しております。  
※販売会社によっては取扱いを中止している場合がございます。