

資源株ファンド 通貨選択シリーズ<ブラジルリアル・コース>(毎月分配型)

設 定 日 : 2009年11月20日

償 還 日 : 2029年6月15日

決 算 日 : 原則毎月17日

収 益 分 配 : 決算日毎

基 準 価 額 : 2,196円

純 資 産 総 額 : 77.58億円

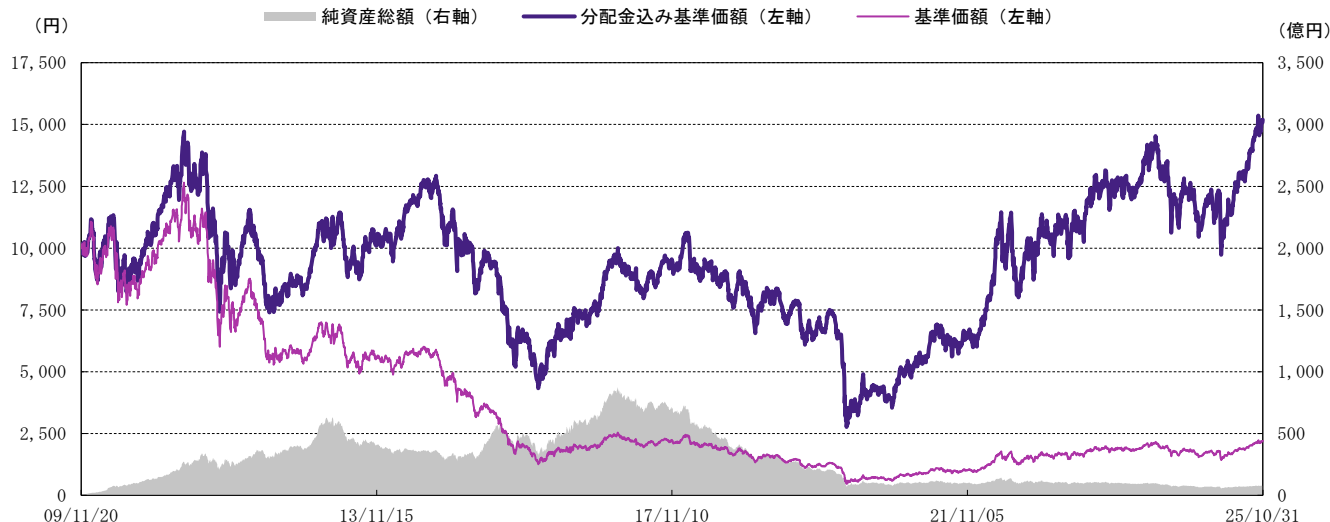
※当レポートでは基準価額を1万口当たりで表示しています。

※当レポートのグラフ、数値等は過去のものであり、将来の運用成果等を約束するものではありません。

※当レポート中の各数値は四捨五入して表示している場合がありますので、それを用いて計算すると誤差が生じることがあります。

運 用 実 績

<基準価額の推移>



※分配金込み基準価額は、当ファンドに分配金実績があった場合に、当該分配金（税引前）を再投資したものと計算した理論上のものである点にご留意ください。

※基準価額は、信託報酬（後述の「手数料等の概要」参照）控除後の値です。信託報酬の詳細につきましては、後述の「手数料等の概要」をご覧ください。

<基準価額の騰落率>

1カ月	3カ月	6カ月	1年	3年	設定来
2.47%	18.90%	36.33%	25.45%	44.41%	51.90%

※基準価額の騰落率は、当ファンドに分配金実績があった場合に、当該分配金（税引前）を再投資したものと計算した理論上のものである点にご留意ください。

<資産構成比率>

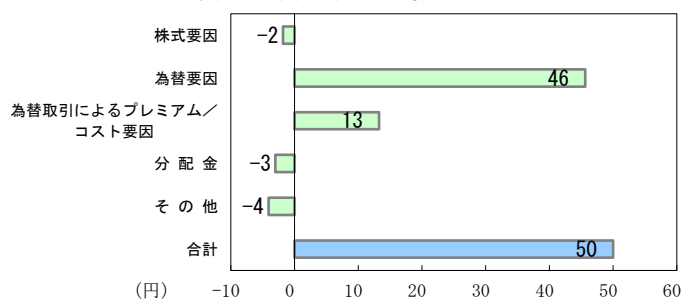
ナチュラル・リソース・ファンド ブラジルリアル・クラス	98.7%
マネー・アカウント・マザーファンド	0.1%
現金・その他	1.2%

<分配金実績(税引前・1万口当たり)>

設定来合計	直近12期計	24・11・18	24・12・17	25・1・17	25・2・17	25・3・17
8,121円	36円	3円	3円	3円	3円	3円
25・4・17	25・5・19	25・6・17	25・7・17	25・8・18	25・9・17	25・10・17
3円	3円	3円	3円	3円	3円	3円

※分配金額は収益分配方針に基づいて委託会社が決定しますが、委託会社の判断により分配を行わない場合もあります。

<基準価額騰落の要因分解(月次ベース)>



※上記の要因分解は、概算値であり、実際の基準価額の変動を正確に説明するものではありません。傾向を知るための参考値としてご覧ください。

※為替取引によるプレミアム/コストは、為替取引を行なう通貨間の金利差相当分の収益/費用です。

ご 参 考

<利回り>

株式配当利回り (A)	2.75%
為替取引によるプレミアム/コスト (B)	10.76%
米ドル短期金利	(4.07%)
ブラジルリアル短期金利	(14.83%)
(A) + (B)	13.51%

※為替取引によるプレミアム/コストは、為替取引を行なう通貨間の金利差相当分の収益/費用です。

投資信託は、値動きのある資産（外貨建資産は為替変動リスクもあります。）を投資対象としているため、基準価額は変動します。したがって、元金を割り込むことがあります。後述のリスク情報とその他の留意事項をよくお読みください。

■当資料は、投資者の皆様にご理解を深めていただくことを目的として、アモーヴァ・アセットマネジメントが作成した販売用資料です。掲載されている見解は、当資料作成時点のものであり、将来の市場環境や運用成果などを保証するものではありません。



資源株ファンド 通貨選択シリーズ<米ドル・コース> (毎月分配型)

設 定 日 : 2013年9月18日

償 還 日 : 2029年6月15日

決 算 日 : 原則毎月17日

収 益 分 配 : 決算日毎

基 準 価 額 : 12,304円

純 資 産 総 額 : 12.95億円

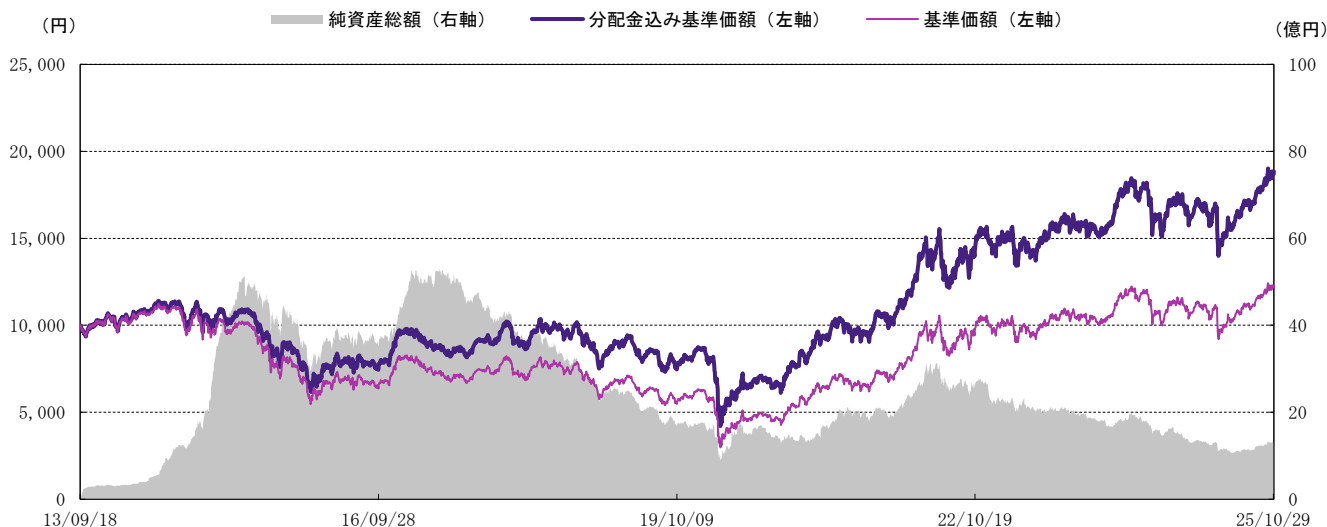
※当レポートでは基準価額を1万口当たりで表示しています。

※当レポートのグラフ、数値等は過去のものであり、将来の運用成果等を約束するものではありません。

※当レポート中の各数値は四捨五入して表示している場合がありますので、それを用いて計算すると誤差が生じる場合があります。

運 用 実 績

<基準価額の推移>



※分配金込み基準価額は、当ファンドに分配金実績があった場合に、当該分配金（税引前）を再投資したものと計算した理論上のものである点にご留意ください。

※基準価額は、信託報酬（後述の「手数料等の概要」参照）控除後の値です。信託報酬の詳細につきましては、後述の「手数料等の概要」をご覧ください。

<基準価額の騰落率>

1カ月	3カ月	6カ月	1年	3年	設定来
2.71%	11.51%	24.10%	10.20%	24.48%	88.45%

※基準価額の騰落率は、当ファンドに分配金実績があった場合に、当該分配金（税引前）を再投資したものと計算した理論上のものである点にご留意ください。

<資産構成比率>

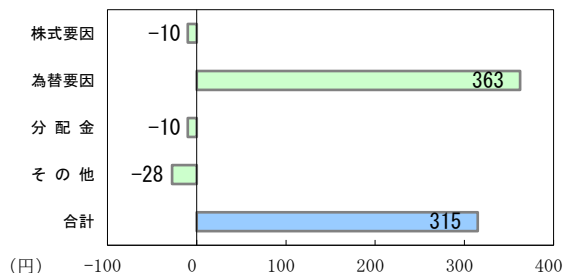
ナチュラル・リソース・ファンド 米ドル・クラス	97.0%
マネー・アカウント・マザーファンド	0.1%
現金・その他	2.9%

<分配金実績(税引前・1万口当たり)>

設定来合計	直近12期計	24・11・18	24・12・17	25・1・17	25・2・17	25・3・17
3,280円	120円	10円	10円	10円	10円	10円
25・4・17	25・5・19	25・6・17	25・7・17	25・8・18	25・9・17	25・10・17
10円	10円	10円	10円	10円	10円	10円

※分配金額は収益分配方針に基づいて委託会社が決定しますが、委託会社の判断により分配を行わない場合もあります。

<基準価額騰落の要因分解(月次ベース)>



※上記の要因分解は、概算値であり、実際の基準価額の変動を正確に説明するものではありません。傾向を知るための参考値としてご覧ください。

ご 参 考

<利回り>

株式配当利回り	2.75%
---------	-------

投資信託は、値動きのある資産（外貨建資産は為替変動リスクもあります。）を投資対象としているため、基準価額は変動します。したがって、元金を割り込むことがあります。後述のリスク情報とその他の留意事項をよくお読みください。

■当資料は、投資者の皆様にご理解を深めていただくことを目的として、アモーヴァ・アセットマネジメントが作成した販売用資料です。掲載されている見解は、当資料作成時点のものであり、将来の市場環境や運用成果などを保証するものではありません。



ナチュラル・リソース・ファンドのポートフォリオの内容

※アモーヴァ・アセットマネジメント・アメリカズインクより提供された情報です。当外国投資信託の数値です。
※比率は組入株式評価総額に対するものです。

<株式組入上位10銘柄> (銘柄数：70銘柄)

	銘柄名	国名	業 種	比率
1	EXXON MOBIL CORP エクソンモービル	アメリカ	エネルギー	4.92%
2	SHELL PLC-ADR シェル	イギリス	エネルギー	4.73%
3	NEWMONT CORP ニューモント	アメリカ	素材	4.62%
4	BHP GROUP LTD-SPON ADR BHPグループ	オーストラリア	素材	4.57%
5	NUTRIEN LTD ニュートリエン	カナダ	素材	4.42%
6	CORTEVA INC コルテバ	アメリカ	素材	4.30%
7	AGNICO EAGLE MINES LTD アグニコ・イーグル・マイنز	カナダ	素材	3.52%
8	FREEPORT-MCMORAN INC フリーポート・マクモラン	アメリカ	素材	3.38%
9	ALAMOS GOLD INC-CLASS A アラモス・ゴールド	カナダ	素材	3.26%
10	RIO TINTO PLC-SPON ADR リオ・ティント	オーストラリア	素材	3.22%

※個別の銘柄の取引を推奨するものではありません。上記銘柄については将来の組入れを保証するものではありません。

<業種比率>

業種	比率
素材	60.8%
エネルギー	34.5%
資本財	1.8%

<株式組入上位5カ国>

	国名	比率
1	アメリカ	53.2%
2	カナダ	22.3%
3	オーストラリア	8.7%
4	イギリス	8.6%
5	フランス	2.8%

投資信託は、値動きのある資産（外貨建資産は為替変動リスクもあります。）を投資対象としているため、基準価額は変動します。したがって、元金を割り込むことがあります。後述のリスク情報とその他の留意事項をよくお読みください。

■当資料は、投資者の皆様にご理解を深めていただくことを目的として、アモーヴァ・アセットマネジメントが作成した販売用資料です。掲載されている見解は、当資料作成時点のものであり、将来の市場環境や運用成果などを保証するものではありません。



運 用 コ メ ン ト

※運用方針等は作成基準日現在のものであり、将来の市場環境の変動等により変更される場合があります。

◎市場環境

米国株式市場は、前月末と比べて上昇しました。前半は、中国がレアアース（希土類）の輸出規制を打ち出したことなどを巡り、米国大統領が対中国関税の引き上げを示唆したことで米中対立が意識され、株価は下落しました。後半は、米国の対中国関税の見送りや中国によるレアアース輸出規制の延期がみられるなか、米中対立への警戒感が後退したことや、米国の消費者物価指数（C P I）速報値が市場予想を下回ったことなどを背景に米国連邦準備制度理事会（F R B）が利下げを実施したこと、公表された一部主要企業の業績が市場予想を上回ったことなどから、株価は上昇しました。

欧州株式市場は、前月末と比べて総じて上昇しました。米国地銀の信用不安を巡る警戒感や、一部主要企業の業績が市場予想を下回ったことなどが株価の下落要因となったものの、米国と中国が通商合意に至る見通しとなったことや、米国連邦準備制度理事会（F R B）が追加利下げを実施したこと、英国の消費者物価指数（C P I）が市場予想を下回りイングランド銀行（B O E）の利下げ期待が強まったこと、ユーロ圏、ドイツ、英国の総合購買担当者景気指数（P M I）速報値が市場予想を上回ったことなどが支援材料となり、株価は総じて上昇しました。

当月のコモディティ市況は、主要商品の価格が概して上昇しました。

原油価格は、イスラエルとイスラム組織ハマスの停戦合意に基づく人質解放と停戦が本格化し、中東の原油供給を巡る不安が後退したことなどから下落しました。天然ガスの価格は、堅調な液化天然ガス（L N G）向けの需要や米国の季節要因による需要の伸びなどが支えとなり上昇しました。金の価格は、米中間の貿易摩擦の激化懸念や米国政府機関の一部閉鎖を背景に、投資家がリスク回避姿勢を強めたことなどから上昇しました。銀、パラジウムの価格は上昇した一方で、プラチナの価格は下落しました。主要金属の価格は、生成 A I（人工知能）のインフラの急速な拡大とデータセンターの電力需要の増加により恩恵を受けた銅やアルミニウムが上昇したほか、亜鉛、鉄鉱石も上昇しました。主要穀物の価格は、米国と中国などの主要な農業貿易相手国との関税交渉が進展したことなどが支援材料となり、小麦、大豆、トウモロコシの価格が上昇しました。

ブラジルレアルは対円で上昇しました。首相指名選挙で高市氏が内閣総理大臣に選出されたことを受けて、財政政策面からの景気対策の継続や緩やかな金融政策が維持されるとの期待が強まったことが追い風となりました。ブラジルでは、2025年上半分に好調に推移してきた景気が鈍化の兆しを示しており、第3四半期のG D P成長率は減速が見込まれています。インフレ期待がやや高まった状態が続いているなか、ブラジルの中央銀行は慎重な姿勢を維持しています。金利水準の高さがブラジルレアルの追い風となり続けていますが、2026年の選挙を控えて財政リスクや政治の先行き不透明感が強まっていることが、引き続き主な逆風となっています。経済活動が鈍化しつつある一方、労働市場が底堅く推移していることを受けて、引き締めの政策姿勢が維持されています。

アメリカドルは円に対して上昇しました。拡張的な財政政策や金融緩和を志向するとみられる日本の新政権が誕生したこと、日銀が金融政策決定会合にて政策金利の据え置きを決め、また日銀総裁の発言を受けて早期の追加利上げ観測が後退したこと、米国連邦準備制度理事会（F R B）議長 of 追加利下げに慎重な発言を受けて米国の長期金利が上昇基調となったことなどから、アメリカドルは円に対して上昇しました。

◎運用概況

ポートフォリオでは、油田サービスに関連する銘柄を厚めに投資していたことや、その銘柄選択がファンドのパフォーマンスにプラスの寄与となりました。また、各種金属・鉱業関連銘柄のオーバーウェイトやその銘柄選択などもプラスに働きました。一方で、石油・ガス探査・開発の関連銘柄や工業用ガスの関連銘柄では保有状況がマイナスの影響となったほか、石油・ガス精製・販売の関連銘柄のアンダーウェイトとその銘柄選択などがファンドのリターンの足を引っ張りました。

当月は、株価が堅調に推移したことから今後の上昇余地が乏しくなったと考えられる銘柄について全売却または一部売却を行ないました。また、株価の調整局面などを経て割安で魅力的な株価水準になった既保有銘柄の買い増しなどを、売却代金や手元のキャッシュにより実施しました。

◎今後の見通し

天然資源と関連銘柄について、全体的に慎重な見通しを維持しています。世界経済が減速した場合は、これらの株価は I T などの高成長セクターに劣後する可能性があります。低コスト資産の保有、強固な財務基盤、電化などのエネルギー構造転換、食糧安全保障など構造的なテーマに関与する銘柄は有利と考えます。原油・天然ガスは、産出国による増産の動きに直面しています。銅などの金属は、製造業やインフラ投資の回復で恩恵を受ける一方、中国の建設業の動向が懸念材料です。金は、地政学的リスクを背景にディフェンシブ（防衛的）な資産として需要が継続しています。農産物関連では、肥料・農薬メーカーはコスト低下による収益改善の可能性があります。こうしたなか、当ファンドでは、引き続き新規投資に対して慎重な姿勢を維持します。

投資信託は、値動きのある資産（外貨建資産は為替変動リスクもあります。）を投資対象としているため、基準価額は変動します。したがって、元金を割り込むことがあります。後述のリスク情報とその他の留意事項をよくお読みください。

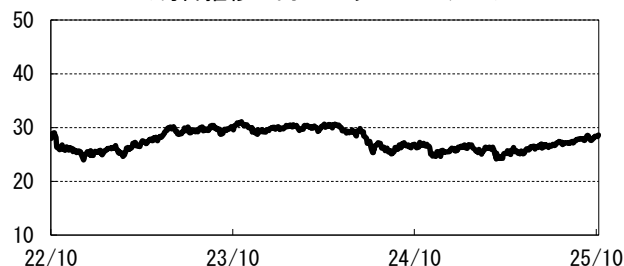
■当資料は、投資者の皆様にご理解を高めることを目的として、アモーヴァ・アセットマネジメントが作成した販売用資料です。掲載されている見解は、当資料作成時点のものであり、将来の市場環境や運用成果などを保証するものではありません。



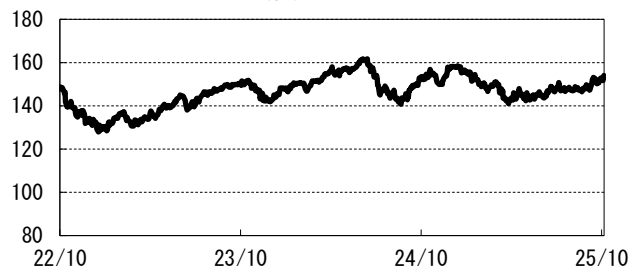
ご 参 考

※信頼できると判断した情報をもとにアモーヴァ・アセットマネジメントが作成。

<為替推移 円／ブラジルレアル>



<為替推移 円／米ドル>



ファンドの特色

1 主として世界の資源株に投資を行ない、中長期的な値上がり益の獲得をめざします。

- 世界の資源株への投資は、米ドル建てで行ないます。
 - 原則として、米国以外の取引所に上場している資源株への投資にあたっては、ADR(米国預託証券)*を利用します。
- *ADR(米国預託証券)とは、企業の国際的な資金調達を容易にすることなどを目的に、株式の代わりに発行される有価証券(証券)です。ADRは米ドル建てであり、ニューヨーク証券取引所などで株式と同様に取引ができます。

2 「ブラジルレアル・コース」「米ドル・コース」の2つのコースがあります。

ブラジルレアル・コース

- ブラジルレアルで為替取引(対米ドル)を行なうことにより、為替取引によるプレミアム(金利差相当分の収益)*などの享受が期待できます。
- *ブラジルレアルと米ドル間の金利差水準によっては、金利差相当分が為替取引によるコストとなる場合があります。

米ドル・コース

- 米ドル・コースでは、世界の資源株を米ドル建てのまま運用します。
- ※当ファンドの基準価額は、各コースの通貨の対円での為替変動に加えて、ADRの価格に含まれる当該現地株式の通貨と米ドル間の為替変動の影響も受けます。
- ※各コースの間でスイッチングを行なうことができます。ただし、販売会社によっては、一部のファンドのみの取扱いとなる場合やスイッチングを行えない場合があります。

3 毎月、収益分配を行なうことをめざします。

- 値上がり益および配当等収益などを原資として、毎決算時に収益分配を行なうことをめざします。
 - 毎月17日(休業日の場合は翌営業日)を決算日とします。
- ※分配金額は収益分配方針に基づいて委託会社が決定しますが、委託会社の判断により分配金額を変更する場合や分配を行わない場合もあります。

市況動向および資金動向などにより、上記のような運用が行えない場合があります。

投資信託は、値動きのある資産（外貨建資産は為替変動リスクもあります。）を投資対象としているため、基準価額は変動します。したがって、元金を割り込むことがあります。後述のリスク情報とその他の留意事項をよくお読みください。

■当資料は、投資者の皆様にご理解を深めていただくことを目的として、アモーヴァ・アセットマネジメントが作成した販売用資料です。掲載されている見解は、当資料作成時点のものであり、将来の市場環境や運用成果などを保証するものではありません。



■お申込みメモ

商品分類	追加型投信／内外／株式
購入単位	販売会社が定める単位 ※販売会社の照会先にお問い合わせください。
購入価額	購入申込受付日の翌営業日の基準価額
信託期間	【ブラジルリアル・コース】 2029年6月15日まで（2009年11月20日設定） 【米ドル・コース】 2029年6月15日まで（2013年9月18日設定）
決算日	毎月17日（休業日の場合は翌営業日）
収益分配	【ブラジルリアル・コース】 毎決算時に、分配金額は、委託会社が決定するものとし、原則として、安定した分配を継続的に行なうことをめざします。 ※「原則として、安定した分配を行なう」方針としていますが、これは、運用による収益が安定したものであることや基準価額が安定的に推移することなどを示唆するものではありません。また、基準価額の水準、運用の状況などによっては安定した分配とならない場合があることにご留意ください。 ※将来の分配金の支払いおよびその金額について保証するものではありません。 【米ドル・コース】 毎決算時に、分配金額は、委託会社が基準価額水準、市況動向などを勘案して決定します。 ただし、分配対象額が少額の場合には分配を行なわないこともあります。 ※将来の分配金の支払いおよびその金額について保証するものではありません。
換金価額	換金申込受付日の翌営業日の基準価額
購入・換金申込不可日	販売会社の営業日であっても、購入・換金の申込み日がニューヨーク証券取引所の休業日またはニューヨークの銀行休業日に該当する場合は、購入・換金の申込み（スイッチングを含みます。）の受付は行ないません。詳しくは、販売会社にお問い合わせください。
換金代金	原則として、換金申込受付日から起算して7営業日目からお支払いします。
課税関係	原則として、分配時の普通分配金ならびに換金時および償還時の差益は課税の対象となります。 ※課税上は、株式投資信託として取り扱われます。 ※公募株式投資信託は税法上、一定の要件を満たした場合に少額投資非課税制度（NISA）の適用対象となります。 ※各ファンドは、NISAの対象ではありません。 ※配当控除の適用はありません。 ※益金不算入制度は適用されません。

■手数料等の概要

投資者の皆様には、以下の費用をご負担いただきます。

＜申込時、換金時にご負担いただく費用＞

購入時手数料	購入時の基準価額に対し <u>3.85%（税抜3.5%）以内</u> ※購入時手数料（スイッチングの際の購入時手数料を含みます。）は販売会社が定めます。 詳しくは、販売会社にお問い合わせください。 ※収益分配金の再投資により取得する口数については、購入時手数料はかかりません。 ＜ご参考＞ （金額指定で購入する場合） 購入金額に購入時手数料を加えた合計額が指定金額（お支払いいただく金額）となるよう購入口数を計算します。例えば、100万円の金額指定で購入する場合、指定金額の100万円の中から購入時手数料（税込）をいただきますので、100万円全額が当ファンドの購入金額とはなりません。 ※上記の計算方法と異なる場合があります。詳しくは販売会社にお問い合わせください。 （口数指定で購入する場合） 例えば、基準価額10,000円のときに、購入時手数料率3.85%（税込）で、100万口ご購入いただく場合は、次のように計算します。購入金額＝（10,000円／1万口）×100万口＝100万円、購入時手数料＝購入金額（100万円）×3.85%（税込）＝38,500円となり、購入金額に購入時手数料を加えた合計額103万8,500円をお支払いいただくこととなります。 ※販売会社によっては、一部のファンドのみの取扱いとなる場合やスイッチングが行なえない場合があります。詳しくは、販売会社にお問い合わせください。
換金手数料	ありません。
信託財産留保額	ありません。
＜信託財産で間接的にご負担いただく（ファンドから支払われる）費用＞	
運用管理費用 （信託報酬）	純資産総額に対し <u>年率1.81%（税抜1.71%）程度</u> が実質的な信託報酬となります。 信託報酬率の内訳は、当ファンドの信託報酬率が年率1.1%（税抜1%）、投資対象とする投資信託証券の組入れに係る信託報酬率が年率0.71%程度となります。 受益者が実質的に負担する信託報酬率（年率）は、投資対象とする投資信託証券の組入比率などにより変動します。
その他の費用・手数料	【ブラジルリアル・コース】 目論見書などの作成・交付に係る費用および監査費用などについては、 <u>ファンドの日々の純資産総額に対して年率0.1%を乗じた額の信託期間を通じた合計を上限とする額</u> が信託財産から支払われます。 組入価証券の売買委託手数料、資産を外国で保管する場合の費用、借入金の利息および立替金の利息などがその都度、信託財産から支払われます。 ※運用状況などにより変動するものであり、事前に料率、上限額などを表示することはできません。 【米ドル・コース】 目論見書などの作成・交付および計理等の業務に係る費用（業務委託する場合の委託費用を含みます。）、監査費用などについては、 <u>ファンドの日々の純資産総額に対して年率0.1%を乗じた額の信託期間を通じた合計を上限とする額</u> が信託財産から支払われます。 組入価証券の売買委託手数料、資産を外国で保管する場合の費用、借入金の利息および立替金の利息などがその都度、信託財産から支払われます。 ※運用状況などにより変動するものであり、事前に料率、上限額などを表示することはできません。

※投資者の皆様にご負担いただくファンドの費用などの合計額については、保有期間や運用の状況などに応じて異なりますので、表示することができません。

※詳しくは、投資信託説明書（交付目論見書）をご覧ください。

■委託会社、その他関係法人

委託会社	アモーヴァ・アセットマネジメント株式会社
受託会社	三井住友信託銀行株式会社
販売会社	販売会社については下記にお問い合わせください。 アモーヴァ・アセットマネジメント株式会社 〔ホームページ〕 www.amova-am.com 〔コールセンター〕 0120-25-1404（午前9時～午後5時。土、日、祝・休日は除く。）

■お申込みに際しての留意事項

○リスク情報

- ・投資者の皆様の投資元金は保証されているものではなく、基準価額の下落により、損失を被り、投資元金を割り込むことがあります。ファンドの運用による損益はすべて投資者（受益者）の皆様に帰属します。なお、当ファンドは預貯金とは異なります。
- ・当ファンドは、主に株式（預託証券を含みます。以下同じ。）を実質的な投資対象としますので、株式の価格の下落や、株式の発行体の財務状況や業績の悪化などの影響により、基準価額が下落し、損失を被ることがあります。また、外貨建資産に投資する場合には、為替の変動により損失を被ることがあります。

投資対象とする投資信託証券の主なリスクは以下の通りです。

価格変動リスク

- ・株式の価格は、会社の成長性や収益性の企業情報および当該情報の変化に影響を受けて変動します。また、国内および海外の経済・政治情勢などの影響を受けて変動します。ファンドにおいては、株式の価格変動または流動性の予想外の変動があった場合、重大な損失が生じるリスクがあります。
- ・新興国の株式は、先進国の株式に比べて価格変動が大きくなる傾向があり、基準価額にも大きな影響を与える場合があります。
- ・公社債は、金利変動により価格が変動するリスクがあります。一般に金利が上昇した場合には価格は下落し、ファンドの基準価額が値下がりする要因となります。ただし、その価格変動幅は、残存期間やクーポンレートなどの発行条件などにより債券ごとに異なります。

流動性リスク

- ・市場規模や取引量が少ない状況においては、有価証券の取得、売却時の売買価格は取引量の大きさに影響を受け、市場実勢から期待できる価格どおりに取引できないリスク、評価価格どおりに売却できないリスク、あるいは、価格の高低に関わらず取引量が限られてしまうリスクがあり、その結果、不測の損失を被るリスクがあります。
- ・新興国の株式は、先進国の株式に比べて市場規模や取引量が少ないため、流動性リスクが高まる場合があります。

信用リスク

- ・投資した企業の経営などに直接・間接を問わず重大な危機が生じた場合には、ファンドにも重大な損失が生じるリスクがあります。デフォルト（債務不履行）や企業倒産の懸念から、発行体の株式などの価格は大きく下落（価格がゼロになることもあります。）し、ファンドの基準価額が値下がりする要因となります。
- ・一般に公社債および短期金融資産の発行体にデフォルト（債務不履行）が生じた場合またはそれが予想される場合には、公社債および短期金融資産の価格が下落（価格がゼロになることもあります。）し、ファンドの基準価額が値下がりする要因となります。また、実際にデフォルトが生じた場合、投資した資金が回収できないリスクが高い確率で発生します。

為替変動リスク

◆ブラジルリアル・コース

- ・投資対象とする外国投資信託の組入資産については、原則として米ドル売り、ブラジルリアル買いの為替取引を行なうため、ブラジルリアルの対円での為替変動の影響を受けます。一般に外国為替相場がブラジルリアルに対して円高になった場合には、ファンドの基準価額が値下がりする要因となります。なお、為替取引を完全に行なうことができるとは限らないため、場合によってはブラジルリアルと米ドルの2通貨間の金利差を十分に享受することができない可能性や、米ドルの対円での為替変動の影響を受ける可能性があります。また、ブラジルリアルの金利が米ドル金利より低い場合、米ドルとブラジルリアルの金利差相当分の為替取引によるコストが発生します。
- ・投資対象とする外国投資信託の組入資産であるADRの値動きは、当該企業の株式の価格変動に加えて、当該株式の発行国通貨の米ドルに対する為替変動の影響を受けます。
- ・一般に新興国の通貨は、先進国の通貨に比べて為替変動が大きくなる場合があります。

◆米ドル・コース

- ・投資対象とする外国投資信託の組入資産については、原則として為替ヘッジを行わないため、米ドルの対円での為替変動の影響を受けます。一般に外国為替相場が米ドルに対して円高になった場合には、ファンドの基準価額が値下がりする要因となります。
- ・投資対象とする外国投資信託の組入資産であるＡＤＲの値動きは、当該企業の株式の価格変動に加えて、当該株式の発行国通貨の米ドルに対する為替変動の影響を受けます。

カントリー・リスク

- ・投資対象国における非常事態など（金融危機、財政上の理由による国自体のデフォルト、重大な政策変更や資産凍結を含む規制の導入、自然災害、クーデターや重大な政治体制の変更、戦争など）を含む市況動向や資金動向などによっては、ファンドにおいて重大な損失が生じるリスクがあり、投資方針に従った運用ができない場合があります。
- ・一般に新興国は、情報の開示などが先進国に比べて充分でない、あるいは正確な情報の入手が遅延する場合があります。

※ファンドが投資対象とする投資信託証券は、これらの影響を受けて価格が変動しますので、ファンド自身にもこれらのリスクがあります。

※基準価額の変動要因は、上記に限定されるものではありません。

○その他の留意事項

- ・当資料は、投資者の皆様へ「資源株ファンド 通貨選択シリーズ＜ブラジルリアル・コース＞＜米ドル・コース＞（毎月分配型）」へのご理解を高めていただくことを目的として、アモーヴァ・アセットマネジメントが作成した販売用資料です。
- ・当ファンドのお取引に関しては、金融商品取引法第37条の6の規定（いわゆるクーリング・オフ）の適用はありません。
- ・投資信託は、預金や保険契約とは異なり、預金保険機構および保険契約者保護機構の保護の対象ではありません。また、銀行など登録金融機関で購入された場合、投資者保護基金の支払いの対象とはなりません。
- ・投資信託の運用による損益は、すべて受益者の皆様に帰属します。当ファンドをお申込みの際には、投資信託説明書（交付目論見書）などを販売会社よりお渡ししますので、内容を必ずご確認ください。

設定・運用は **アモーヴァ・アセットマネジメント株式会社**
 金融商品取引業者 関東財務局長（金商）第368号
 加入協会：一般社団法人投資信託協会
 一般社団法人日本投資顧問業協会

投資信託説明書(交付目論見書)のご請求・お申込みは

金融商品取引業者等の名称	登録番号	加入協会			
		日本証券業協会	一般社団法人日本投資顧問業協会	一般社団法人金融先物取引業協会	一般社団法人第二種金融商品取引業協会
野村證券株式会社	金融商品取引業者 関東財務局長（金商）第142号	○	○	○	○
楽天証券株式会社	金融商品取引業者 関東財務局長（金商）第195号	○	○	○	○

※上記販売会社情報は、作成時点の情報に基づいて作成しております。

※販売会社によっては取扱いを中止している場合がございます。

収益分配金に関する留意事項

- 分配金は、預貯金の利息とは異なり、投資信託の純資産から支払われますので、分配金が支払われると、その金額相当分、基準価額は下がります。

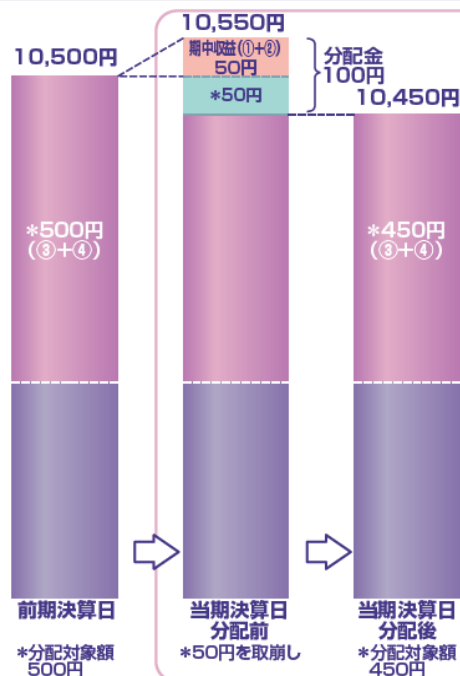
投資信託で分配金が支払われるイメージ



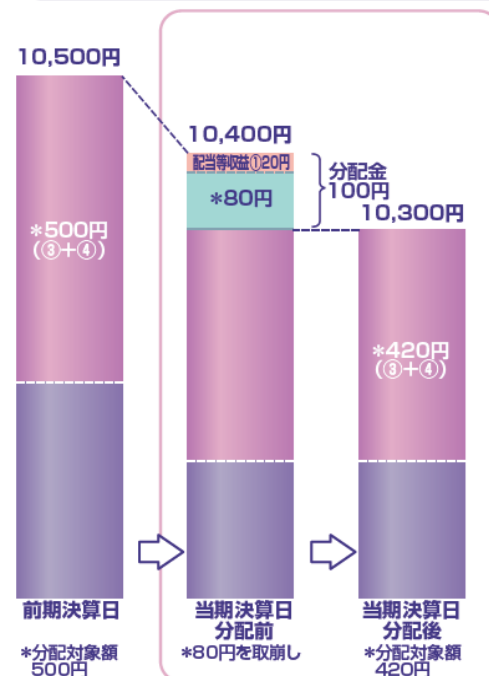
- 分配金は、計算期間中に発生した収益（経費控除後の配当等収益および評価益を含む売買益）を超えて支払われる場合があります。その場合、当期決算日の基準価額は前期決算日と比べて下落することになります。また、分配金の水準は、必ずしも計算期間におけるファンドの収益率を示すものではありません。

計算期間中に発生した収益を超えて支払われる場合

前期決算から基準価額が上昇した場合



前期決算から基準価額が下落した場合

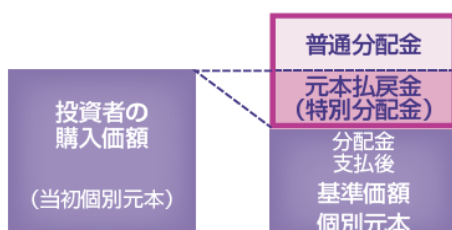


(注) 分配対象額は、①経費控除後の配当等収益および②経費控除後の評価益を含む売買益ならびに③分配準備積立金および④収益調整金です。分配金は、分配方針に基づき、分配対象額から支払われます。

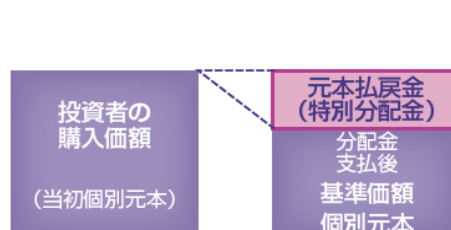
※ 上記はイメージであり、将来の分配金の支払いおよび金額ならびに基準価額について示唆、保証するものではありません。

- 投資者のファンドの購入価額によっては、分配金の一部または全部が、実質的には元本の一部払戻しに相当する場合があります。ファンド購入後の運用状況により、分配金額より基準価額の値上がり率が小さかった場合も同様です。

分配金の一部が元本の一部払戻しに相当する場合



分配金の全部が元本の一部払戻しに相当する場合



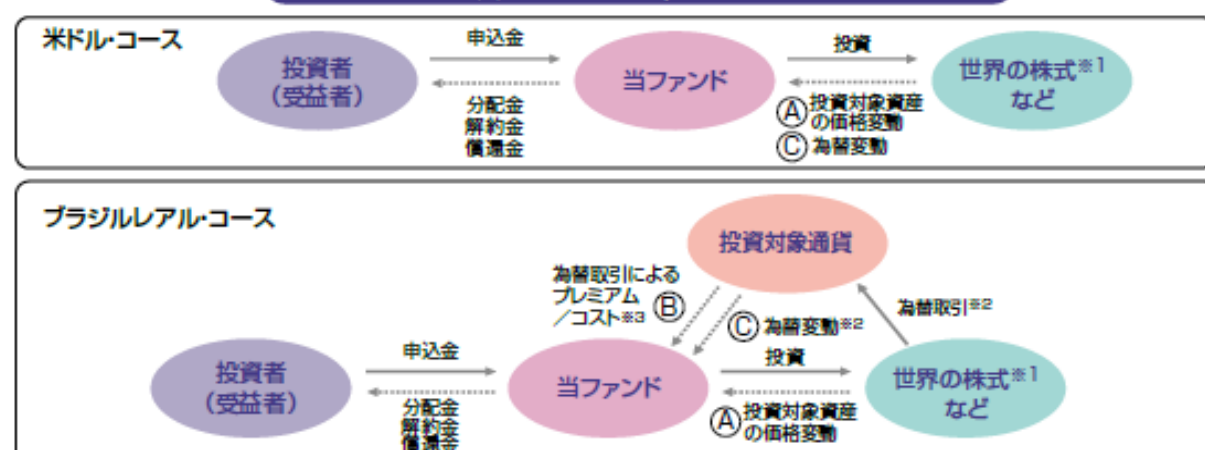
※ 元本払戻金（特別分配金）は実質的には元本の一部払戻しとみなされ、その金額だけ個別元本が減少します。また、元本払戻金（特別分配金）部分は非課税扱いとなります。

- ・ 普通分配金：個別元本（投資者のファンドの購入価額）を上回る部分からの分配金です。
- ・ 元本払戻金：個別元本を下回る部分からの分配金です。分配後の投資者の個別元本は、（特別分配金）元本払戻金（特別分配金）の額だけ減少します。

通貨選択型ファンドの収益に関する留意事項

- 通貨選択型の投資信託は、投資対象資産(株式や債券など)の運用に加えて、為替取引による通貨の運用も行っており、為替取引の対象となる通貨を選択することができます。

通貨選択型の投資信託のイメージ図



※1 当ファンドは、外国投資信託を通じて世界の株式に投資を行います。

※2 投資対象通貨と円の為替変動リスクがあります。

※3 為替取引によるプレミアム/コストは、為替取引を行なう通貨間の金利差相当分の収益/費用です。

- 通貨選択型の投資信託の収益源としては、以下の3つの要素が挙げられます。なお、収益源である3つの要素にはリスクが内在しています。詳しくは、投資信託説明書(交付目論見書)をご覧ください。

収益の源泉		= (A) 株価の値上がり/値下がり + (B) 為替ヘッジプレミアム/コスト + (C) 為替差益/差損	
米ドルコース	収益を得られるケース	株価の上昇*	為替ヘッジを行わないのでありません。
	損失やコストが発生するケース	株価の下落*	為替ヘッジを行わないのでありません。
ブラジルリアルコース	収益を得られるケース	株価の上昇*	為替ヘッジを行わないのでありません。
	損失やコストが発生するケース	株価の下落*	為替ヘッジを行わないのでありません。

*ADRIに投資する場合、ADRIの価格には、当該現地株式の通貨に対する米ドルの変動が含まれます。そのため、当該現地株式の通貨に対して米ドル安であれば、株価上昇要因、当該現地株式の通貨に対して米ドル高であれば、株価下落要因となります。

※市況動向によっては、上記の通りにならない場合があります。

通貨運用に関する留意事項

- 各通貨の運用に当たっては、直物為替先渡取引(NDF取引)を活用する場合があります。
- NDF取引とは、投資対象通貨を用いた受渡を行わず、主に米ドル等による差金決済のみを行なう取引のことを言います。
- NDF取引では、需給や規制などの影響により、為替取引によるプレミアム(金利差相当分の収益)/コスト(金利差相当分の費用)が、短期金利から算出される理論上の水準から乖離する場合があります。そのため、想定している投資成果が得られない可能性があります。
- 為替取引には、為替ヘッジ(原資産通貨を売り、円を買う取引)が含まれています。為替ヘッジの場合、「為替取引によるプレミアム/コスト」を「為替ヘッジプレミアム/コスト」といいます。