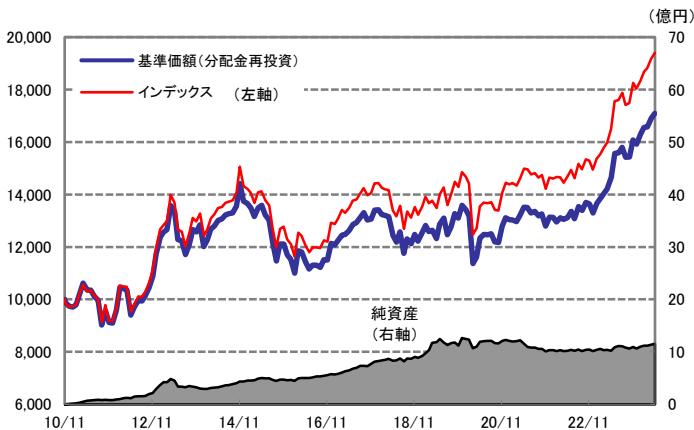


運用実績

2024年5月31日 現在

運用実績の推移

(インデックスは設定日=10,000として指数化:月次)



・上記の指数化した基準価額(分配金再投資)の推移および右記の騰落率は、当該ファンドの信託報酬控除後の価額を用い、分配金を非課税で再投資したものと計算しております。従って、実際のファンドにおいては、課税条件によって受益者ごとに指数、騰落率は異なります。また、換金時の費用・税金等は考慮していません。

|       |          |
|-------|----------|
| 基準価額※ | 17,090 円 |
| 純資産総額 | 11.6億円   |

- 信託設定日 2010年11月26日
- 信託期間 無期限
- 決算日 原則 9月6日 (同日が休業日の場合は翌営業日)

| 騰落率 |       |        |
|-----|-------|--------|
| 期間  | ファンド  | インデックス |
| 1か月 | 1.0%  | 1.2%   |
| 3か月 | 3.3%  | 3.8%   |
| 6か月 | 6.3%  | 6.3%   |
| 1年  | 16.7% | 17.6%  |
| 3年  | 26.5% | 29.5%  |

| 分配金(1万口当たり、課税前)の推移 |     |
|--------------------|-----|
| 2023年9月            | 0 円 |
| 2022年9月            | 0 円 |
| 2021年9月            | 0 円 |
| 2020年9月            | 0 円 |
| 2019年9月            | 0 円 |

騰落率の各計算期間は、作成基準日から過去に遡った期間としております。

|     |       |       |       |     |
|-----|-------|-------|-------|-----|
| 設定来 | 70.9% | 94.1% | 設定来累計 | 0 円 |
|-----|-------|-------|-------|-----|

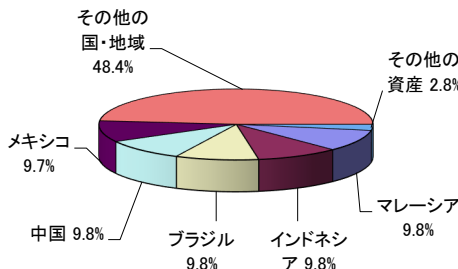
設定来=2010年11月26日以降

※分配金実績は、将来の分配金の水準を示唆あるいは保証するものではありません。  
※ファンドの分配金は投資信託説明書(交付目論見書)記載の「分配の方針」に基づいて委託会社が決定しますが、委託会社の判断により分配を行わない場合もあります。

資産内容

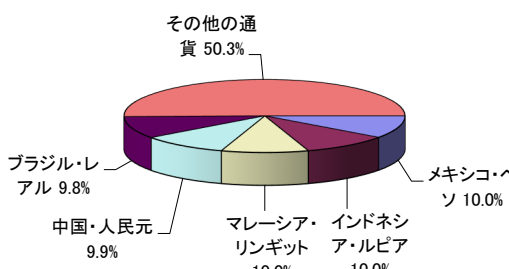
2024年5月31日 現在

国・地域別配分(対純資産比)



- ・国・地域は原則発行国・地域で区分しております。
- ・先物の建玉がある場合は、合計が100%にならない場合があります。
- ・純資産比は、マザーファンドの純資産比と当ファンドが保有するマザーファンド比率から算出しております。

通貨別配分(対純資産比)



・為替予約等を含めた実質的な比率を表示しています。

ポートフォリオ特性値

|           |      |
|-----------|------|
| 平均最終利回り   | 6.7% |
| 平均デュレーション | 5.1年 |

・上記のポートフォリオ特性値は、ファンドの組入債券等(現金等を含む)の各特性値(最終利回り、デュレーション)を、その組入比率で加重平均したものであり、現地通貨建。  
・デュレーション:金利がある一定割合で変動した場合、債券価格がどの程度変化するかを示す指標。

組入上位10銘柄

2024年5月31日 現在

| 銘柄                       | 国・地域など | 純資産比  |
|--------------------------|--------|-------|
| NOTA DO TESOURO NACIONAL | ブラジル   | 1.6%  |
| NOTA DO TESOURO NACIONAL | ブラジル   | 1.5%  |
| CHINA GOVERNMENT BOND    | 中国     | 1.4%  |
| REPUBLIC OF SOUTH AFRICA | 南アフリカ  | 1.4%  |
| LETRA TESOURO NACIONAL   | ブラジル   | 1.3%  |
| LETRA TESOURO NACIONAL   | ブラジル   | 1.3%  |
| NOTA DO TESOURO NACIONAL | ブラジル   | 1.1%  |
| POLAND GOVERNMENT BOND   | ポーランド  | 1.1%  |
| REPUBLIC OF SOUTH AFRICA | 南アフリカ  | 1.0%  |
| MEX BONOS DESARR FIX RT  | メキシコ   | 1.0%  |
| 合計                       |        | 12.6% |

組入銘柄数 : 277 銘柄

・国・地域は原則発行国・地域で区分しております。

・純資産比は、マザーファンドの純資産比と当ファンドが保有するマザーファンド比率から算出しております。

ファンドは、値動きのある証券等に投資します(外貨建資産に投資する場合には、この他に為替変動リスクもあります。)ので、基準価額は変動します。したがって、元金が保証されているものではありません。ファンドの運用による損益はすべて投資者の皆様に帰属します。また、本書中の運用実績に関するグラフ、図表、数値その他いかなる内容も過去のものであり、将来の運用成果を示唆あるいは保証するものではありません。当資料は、ファンドの運用状況に関する情報提供を目的として野村アセットマネジメントが作成した資料です。投資信託のリスクやお申込メモの詳細についての確認や、投資信託をお申込みいただくにあたっては、販売会社よりお渡しする投資信託説明書(交付目論見書)の内容を必ずご確認のうえご自身でご判断ください。

◆設定・運用は 野村アセットマネジメント

商号 野村アセットマネジメント株式会社  
金融商品取引業者 関東財務局長(金商)第373号  
一般社団法人投資信託協会会員/一般社団法人日本投資顧問業協会会員  
一般社団法人第二種金融商品取引業協会会員

## ファンドの特色

## ● 現地通貨建ての新興国の公社債を実質的な主要投資対象\*とします。

※「実質的な主要投資対象」とは、「新興国債券(現地通貨建て)マザーファンド」を通じて投資する、主要な投資対象という意味です。

## ● 現地通貨建ての新興国の公社債を実質的な主要投資対象とし、JPモルガン・ガバメント・ボンド・インデックス-エマージング・マーケット・グローバル・ディバーシファイド(円換算ベース)の中長期的な動きを概ね捉える投資成果を目指して運用を行ないます。

- JPモルガン・ガバメント・ボンド・インデックス-エマージング・マーケット・グローバル・ディバーシファイド(円換算ベース)は、JP Morgan Government Bond Index-Emerging Markets(GBI-EM)Global Diversified(USDルベース)をもとに、委託会社が円換算したものです。
- JPモルガン・ガバメント・ボンド・インデックス-エマージング・マーケット・グローバル・ディバーシファイド(JP Morgan Government Bond Index-Emerging Markets(GBI-EM)Global Diversified)は、J.P.Morgan Securities LLCが公表している、現地通貨建てのエマージング・マーケット債で構成される時価総額加重平均指数です(ただし、国別の組入比率には上限が設定されています)。

本書に含まれるJPモルガンのインデックス商品(インデックスのレベルも含まれますが、これに限られません。)(以下、「本インデックス」といいます。))に関する情報(以下、「当情報」といいます。))は、情報の提供のみを目的として作成したものであり、金融商品の募集・勧誘若しくはその一部を構成し、又は本インデックスが参照する取引又は商品の価値若しくは価格を公式に確認するものではありません。当情報は、いかなる投資戦略の採用を推奨するものでもなく、法令、税務又は会計上の助言を行うものではありません。当情報に含まれる市場価格、データその他の情報は、信頼できると思われるものですが、その完全性及び正確性を保証するものではありません。当情報の内容については、今後予告なく変更されることがあります。当情報に含まれる実績は過去のものであって将来の運用成果を示すものではなく、将来の運用成績は変化します。JPモルガン、その関係会社又はそれらの従業員は、本インデックスの発行体のデータに係る金融商品について自己のポジション(ロング若しくはショート)を有し、取引を行い、又はそのマーケット・メイカーとして行っている可能性があるほか、かかる発行体の引受人、販売代理人、アドバイザー又は貸主となっている可能性があります。

ジェー・ピー・モルガン・セキュリティーズ・エルエルシー(以下、「JPMSL」又は「インデックス・スポンサー」といいます。))は、本インデックスにおいて参照する証券、金融関連商品又は取引(以下「該当商品」といいます。))を、賛助し、支持し、又はその他の方法で勧誘するものではありません。インデックス・スポンサーは、証券や金融関連商品一般に投資すること若しくは個別の該当商品に投資することの有用性について、又は金融市場における投資機会を追跡記録し、若しくは目的を達成するための本インデックスの有用性について、明示黙示を問わず、何らの表明又は保証をするものではありません。インデックス・スポンサーは、該当商品の管理、マーケティング又は取引に関連して、何らの責任又は義務を負いません。本インデックスは、信頼できると思われる情報に基づいて作成されたものですが、インデックス・スポンサーは、その完全性及び正確性並びに本インデックスに関連して提供されるその他の情報に責任を負うものではありません。

本インデックスは、インデックス・スポンサーに帰属し、インデックス・スポンサーが一切の財産権を保持します。

JPMSLは、全米証券業者協会、ニューヨーク証券取引所及び米国証券投資家保護公社の会員です。「JPモルガン」は、ジェー・ピー・モルガン・チェース・バンク・エヌ・イー、JPMSL、ジェー・ピー・モルガン・セキュリティーズ・リミテッド(英国金融監督庁認可、ロンドン証券取引所会員)及びその投資銀行業務関連会社の投資銀行業務についてのマーケティング上の名称です。

当情報に関して追加で必要な情報がありましたらお問い合わせください。当情報に関するご連絡は、[index.research@jpmorgan.com](mailto:index.research@jpmorgan.com)宛にお願いします。当情報に関する追加の情報については、[www.morganmarkets.com](http://www.morganmarkets.com)もご覧ください。

当情報の著作権は、ジェー・ピー・モルガン・チェース・アンド・カンパニーに帰属します。

## ● JPモルガン・ガバメント・ボンド・インデックス-エマージング・マーケット・グローバル・ディバーシファイド(円換算ベース)の動きを効率的に捉える投資成果を目指すため、債券先物取引等のデリバティブ取引および為替予約取引を、実質的に投資の対象とする資産を保有した場合と同様の損益を実現する目的または為替相場等の変動リスクを減じる目的で、ヘッジ目的外の利用も含め実質的に活用する場合があります。

## ● 実質組入外貨建資産については、原則として為替ヘッジを行いません。

## ● ファンドは、「新興国債券(現地通貨建て)マザーファンド」を通じて投資するファミリーファンド方式で運用します。

## ● 原則、毎年9月6日(休業日の場合は翌営業日)に分配を行ないます。

分配金額は、利子・配当等収益等を中心として基準価額水準等を勘案して委託会社が決定します。

\* 委託会社の判断により分配を行わない場合もあります。また、将来の分配金の支払いおよびその金額について示唆、保証するものではありません。

資金動向、市況動向等によっては上記のような運用ができない場合があります。

ファンドは、値動きのある証券等に投資します(外貨建資産に投資する場合には、この他に為替変動リスクもあります。))ので、基準価額は変動します。したがって、元金が保証されているものではありません。ファンドの運用による損益はすべて投資者の皆様へ帰属します。また、本書中の運用実績に関するグラフ、図表、数値その他いかなる内容も過去のものであり、将来の運用成果を示唆あるいは保証するものではありません。当資料は、ファンドの運用状況に関する情報提供を目的として野村アセットマネジメントが作成した資料です。投資信託のリスクやお申込メモの詳細についてのご確認や、投資信託をお申込みいただくにあたっては、販売会社よりお渡りする投資信託説明書(交付目録見書)の内容を必ずご確認のうえご自身でご判断ください。

## ◆設定・運用は 野村アセットマネジメント

商号 野村アセットマネジメント株式会社  
金融商品取引業者 関東財務局長(金商)第373号  
一般社団法人投資信託協会会員/一般社団法人日本投資顧問業協会会員  
一般社団法人第二種金融商品取引業協会会員

## 投資リスク

ファンドは、債券等を実質的な投資対象としますので、金利変動等による組入債券の価格下落や、組入債券の発行体の倒産や財務状況の悪化等の影響により、基準価額が下落することがあります。また、外貨建資産に投資しますので、為替の変動により基準価額が下落することがあります。したがって、投資家の皆様の投資元金は保証されているものではなく、基準価額の下落により、損失が生じることがあります。なお、投資信託は預貯金と異なります。

※詳しくは投資信託説明書(交付目論見書)の「投資リスク」をご覧ください。

## 【お申込メモ】

- 信託期間 無期限(2010年11月26日設定)
- 決算日および収益分配 年1回の決算時(原則、9月6日。休業日の場合は翌営業日)に分配の方針に基づき分配します。
- ご購入価額 ●ご購入単位 ●ご購入単位 1万口以上1万口単位(当初元本1口=1円)または1万円以上1円単位  
※ご購入単位は販売会社によって異なる場合があります。
- ご換金価額 ●ご換金価額 ご換金申込日の翌営業日の基準価額から信託財産留保額を差し引いた価額
- お申込不可日 ●お申込不可日 販売会社の営業日であっても、申込日当日あるいは申込日の翌営業日が、下記のいずれかの休業日に該当する場合には、原則、ご購入、ご換金のお申込みができません。  
・ニューヨーク証券取引所 ・ニューヨークの銀行  
・ロンドン証券取引所 ・ロンドンの銀行
- 課税関係 ●課税関係 個人の場合、原則として分配時の普通分配金ならびに換金時および償還時の譲渡益に対して課税されます。ただし、NISA(少額投資非課税制度)の適用対象ファンドにおいてNISAを利用した場合には課税されません。ファンドは、NISAの「成長投資枠」の対象ですが、販売会社により取扱いが異なる場合があります。なお、税法が改正された場合などには、内容が変更になる場合があります。詳しくは販売会社にお問い合わせください。

## 【当ファンドに係る費用】

|                |  |
|----------------|--|
| ◆ご購入時手数料       | ご購入価額に1.1%(税抜1.0%)以内で販売会社が独自に定める率を乗じて得た額<br>*詳しくは販売会社にご確認ください。   |
| ◆運用管理費用(信託報酬)  | ファンドの純資産総額に年0.66%(税抜年0.60%)の率を乗じて得た額が、お客様の保有期間に応じてかかります。   |
| ◆その他の費用・手数料    | 組入価証券等の売買の際に発生する売買委託手数料、外貨建資産の保管等に要する費用、監査法人等に支払うファンドの監査に係る費用、ファンドに関する租税等がお客様の保有期間中、その都度かかります。<br>※これらの費用等は運用状況等により変動するため、事前に料率・上限額等を示すことができません。 |
| ◆信託財産留保額(ご換金時) | 1万口につき基準価額に0.3%の率を乗じて得た額   |

上記の費用の合計額については、投資家の皆様がファンドを保有される期間等に応じて異なりますので、表示することができません。  
※詳しくは、投資信託説明書(交付目論見書)の「ファンドの費用・税金」をご覧ください。

## 【分配金に関する留意点】

- 分配金は、預貯金の利息とは異なりファンドの純資産から支払われますので、分配金支払い後の純資産はその相当額が減少することとなり、基準価額が下落する要因となります。
- ファンドは、計算期間中に発生した運用収益(経費控除後の配当等収益および評価益を含む売買益)を超えて分配を行なう場合があります。したがって、ファンドの分配金の水準は必ずしも計算期間におけるファンドの収益率を示唆するものではありません。計算期間中に運用収益があった場合においても、当該運用収益を超えて分配を行なった場合、当期決算日の基準価額は前期末決算日の基準価額と比べて下落することになります。
- 投資者の個別元本(追加型投資信託を保有する投資者毎の取得元本)の状況によっては、分配金額の一部または全部が、実質的に元本の一部払戻しに相当する場合があります。ファンド購入後の運用状況により、分配金額より基準価額の値上がり幅が小さかった場合も同様です。

## 【ご留意事項】

- ・投資信託は金融機関の預金と異なり、元本は保証されていません。
- ・投資信託は預金保険の対象ではありません。
- ・登録金融機関が取り扱う投資信託は、投資者保護基金制度が適用されません。

ファンドの販売会社、基準価額等については、下記の照会先までお問い合わせください。

野村アセットマネジメント株式会社  
★サポートダイヤル★ 0120-753104(フリーダイヤル)  
＜受付時間＞営業日の午前9時～午後5時  
★インターネットホームページ★ <http://www.nomura-am.co.jp/>

＜委託会社＞ 野村アセットマネジメント株式会社

[ファンドの運用の指図を行なう者]

＜受託会社＞ 野村信託銀行株式会社

[ファンドの財産の保管および管理を行なう者]

ファンドは、変動のある証券等に投資します(外貨建資産に投資する場合には、この他に為替変動リスクもあります。)ので、基準価額は変動します。したがって、元金が保証されているものではありません。ファンドの運用による損益はすべて投資者の皆様に帰属します。また、本書中の運用実績に関するグラフ、図表、数値その他いかなる内容も過去のものであり、将来の運用成果を示唆あるいは保証するものではありません。当資料は、ファンドの運用状況に関する情報提供を目的として野村アセットマネジメントが作成した資料です。投資信託のリスクやお申込メモの詳細についてのご確認や、投資信託をお申込みいただくにあたっては、販売会社よりお渡しする投資信託説明書(交付目論見書)の内容を必ずご確認のうえご自身でご判断ください。

◆設定・運用は 野村アセットマネジメント

商号 野村アセットマネジメント株式会社  
金融商品取引業者 関東財務局長(金商)第373号  
一般社団法人投資信託協会会員/一般社団法人日本投資顧問業協会会員  
一般社団法人第二種金融商品取引業協会会員

# 野村インデックスファンド・新興国債券（愛称:Funds-i 新興国債券）

## お申込みは

| 金融商品取引業者等の名称   |          | 登録番号            | 加入協会    |                 |                 |                    |
|----------------|----------|-----------------|---------|-----------------|-----------------|--------------------|
|                |          |                 | 日本証券業協会 | 一般社団法人日本投資顧問業協会 | 一般社団法人金融先物取引業協会 | 一般社団法人第二種金融商品取引業協会 |
| 株式会社秋田銀行       | 登録金融機関   | 東北財務局長(登金)第2号   | ○       |                 |                 |                    |
| 株式会社東邦銀行       | 登録金融機関   | 東北財務局長(登金)第7号   | ○       |                 |                 |                    |
| 株式会社筑波銀行       | 登録金融機関   | 関東財務局長(登金)第44号  | ○       |                 |                 |                    |
| 株式会社第四北越銀行     | 登録金融機関   | 関東財務局長(登金)第47号  | ○       |                 | ○               |                    |
| 株式会社北陸銀行       | 登録金融機関   | 北陸財務局長(登金)第3号   | ○       |                 | ○               |                    |
| 株式会社富山銀行       | 登録金融機関   | 北陸財務局長(登金)第1号   | ○       |                 |                 |                    |
| 株式会社北國銀行       | 登録金融機関   | 北陸財務局長(登金)第5号   | ○       |                 | ○               |                    |
| スルガ銀行株式会社      | 登録金融機関   | 東海財務局長(登金)第8号   | ○       |                 |                 |                    |
| 株式会社大垣共立銀行     | 登録金融機関   | 東海財務局長(登金)第3号   | ○       |                 | ○               |                    |
| 株式会社百五銀行       | 登録金融機関   | 東海財務局長(登金)第10号  | ○       |                 | ○               |                    |
| 株式会社関西みらい銀行    | 登録金融機関   | 近畿財務局長(登金)第7号   | ○       |                 | ○               |                    |
| 株式会社池田泉州銀行     | 登録金融機関   | 近畿財務局長(登金)第6号   | ○       |                 | ○               |                    |
| 株式会社但馬銀行       | 登録金融機関   | 近畿財務局長(登金)第14号  | ○       |                 |                 |                    |
| 株式会社伊予銀行       | 登録金融機関   | 四国財務局長(登金)第2号   | ○       |                 | ○               |                    |
| 株式会社肥後銀行       | 登録金融機関   | 九州財務局長(登金)第3号   | ○       |                 |                 |                    |
| 株式会社鹿児島銀行      | 登録金融機関   | 九州財務局長(登金)第2号   | ○       |                 |                 |                    |
| 株式会社琉球銀行       | 登録金融機関   | 沖縄総合事務局(登金)第2号  | ○       |                 |                 |                    |
| 株式会社西日本シティ銀行   | 登録金融機関   | 福岡財務支局長(登金)第6号  | ○       |                 | ○               |                    |
| 株式会社北洋銀行       | 登録金融機関   | 北海道財務局長(登金)第3号  | ○       |                 | ○               |                    |
| 株式会社東京スター銀行    | 登録金融機関   | 関東財務局長(登金)第579号 | ○       |                 | ○               |                    |
| 八十二証券株式会社      | 金融商品取引業者 | 関東財務局長(金商)第21号  | ○       | ○               |                 |                    |
| auカブコム証券株式会社   | 金融商品取引業者 | 関東財務局長(金商)第61号  | ○       |                 | ○               |                    |
| いちよし証券株式会社     | 金融商品取引業者 | 関東財務局長(金商)第24号  | ○       | ○               |                 |                    |
| 四国アライアンス証券株式会社 | 金融商品取引業者 | 四国財務局長(金商)第21号  | ○       |                 |                 |                    |
| 株式会社SBI証券      | 金融商品取引業者 | 関東財務局長(金商)第44号  | ○       |                 | ○               | ○                  |
| OKB証券株式会社      | 金融商品取引業者 | 東海財務局長(金商)第191号 | ○       |                 |                 |                    |
| 香川証券株式会社       | 金融商品取引業者 | 四国財務局長(金商)第3号   | ○       |                 |                 |                    |
| 九州FG証券株式会社     | 金融商品取引業者 | 九州財務局長(金商)第18号  | ○       |                 |                 |                    |
| 北洋証券株式会社       | 金融商品取引業者 | 北海道財務局長(金商)第1号  | ○       |                 |                 |                    |
| 楽天証券株式会社       | 金融商品取引業者 | 関東財務局長(金商)第195号 | ○       | ○               | ○               | ○                  |
| 東海東京証券株式会社     | 金融商品取引業者 | 東海財務局長(金商)第140号 | ○       | ○               | ○               | ○                  |
| 西日本シティTT証券株式会社 | 金融商品取引業者 | 福岡財務支局長(金商)第75号 | ○       |                 |                 |                    |
| マネックス証券株式会社    | 金融商品取引業者 | 関東財務局長(金商)第165号 | ○       | ○               | ○               | ○                  |
| 野村證券株式会社       | 金融商品取引業者 | 関東財務局長(金商)第142号 | ○       | ○               | ○               | ○                  |
| 百五証券株式会社       | 金融商品取引業者 | 東海財務局長(金商)第134号 | ○       |                 |                 |                    |
| 山和証券株式会社       | 金融商品取引業者 | 関東財務局長(金商)第190号 | ○       |                 |                 |                    |
| ワイエム証券株式会社     | 金融商品取引業者 | 中国財務局長(金商)第8号   | ○       |                 |                 |                    |

※上記販売会社情報は、作成時点の情報に基づいて作成しております。

※販売会社によっては取扱いを中止している場合がございます。



# 野村インデックスファンド・新興国債券（愛称:Funds-i 新興国債券）

以下は、取次販売会社または金融商品仲介による販売会社です。

お申込みは

| 金融商品取引業者等の名称   | 登録番号   | 加入協会            |                 |                 |                    |  |
|--|--------|-----------------|-----------------|-----------------|--------------------|--|
|  |        | 日本証券業協会         | 一般社団法人日本投資顧問業協会 | 一般社団法人金融先物取引業協会 | 一般社団法人第二種金融商品取引業協会 |  |
| 株式会社イオン銀行<br><small>(委託金融商品取引業者 マネックス証券株式会社)</small>   | 登録金融機関 | 関東財務局長(登金)第633号 | ○               |                 |                    |  |
| 株式会社SBI新生銀行<br><small>(委託金融商品取引業者 株式会社SBI証券)</small>   | 登録金融機関 | 関東財務局長(登金)第10号  | ○               |                 | ○                  |  |
| 株式会社SBI新生銀行<br><small>(委託金融商品取引業者 マネックス証券株式会社)</small> | 登録金融機関 | 関東財務局長(登金)第10号  | ○               |                 | ○                  |  |

※上記販売会社情報は、作成時点の情報に基づいて作成しております。

※販売会社によっては取扱いを中止している場合がございます。