



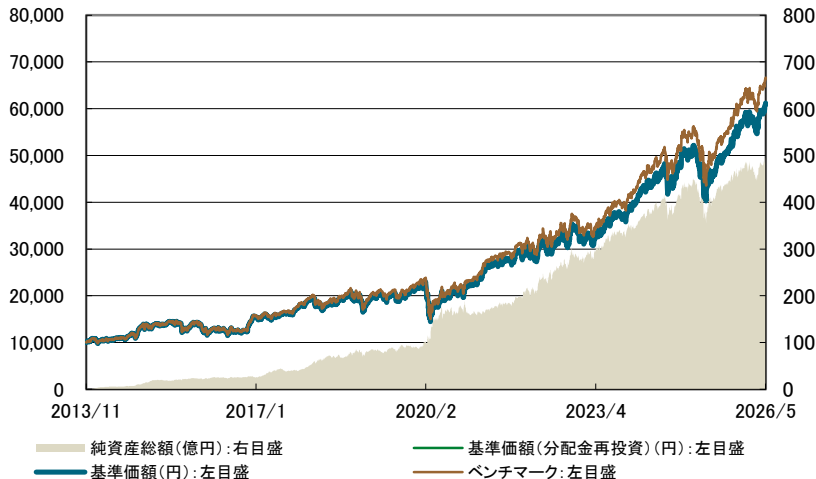
# SMT ダウ・ジョーンズ インデックス・オープン

追加型投信／海外／株式／インデックス型

当初設定日 : 2013年11月19日

作成基準日 : 2026年5月29日

## 基準価額の推移



- ※ データは、当初設定日から作成基準日までを表示しています。
- ※ 基準価額(分配金再投資)は、分配金(税引前)を再投資したもものとして計算しています。
- ※ 基準価額は、信託報酬控除後です。
- ※ ベンチマークは、ダウ・ジョーンズ工業株価平均(NYダウ)(配当込み、円ベース)です。当初設定日を10,000として指数化しています。

## 基準価額、純資産総額

|       | 当月末       | 前月末比       |
|-------|-----------|------------|
| 基準価額  | 61,107 円  | + 1,864 円  |
| 純資産総額 | 495.95 億円 | + 14.08 億円 |

## 期間別騰落率

|     | ファンド    | ベンチマーク  | 差       |
|-----|---------|---------|---------|
| 1ヵ月 | 3.15%   | 3.21%   | -0.06%  |
| 3ヵ月 | 4.98%   | 5.18%   | -0.20%  |
| 6ヵ月 | 9.22%   | 9.62%   | -0.41%  |
| 1年  | 34.19%  | 35.21%  | -1.02%  |
| 3年  | 80.44%  | 84.71%  | -4.28%  |
| 設定来 | 511.07% | 565.54% | -54.47% |

※ ファンドの騰落率は、分配金(税引前)を再投資したもものとして計算しています。

ダウ・ジョーンズ工業株価平均とは、S&P Dow Jones Indicesが米国を代表する優良30銘柄を選出し、指数化したものです。1896年に12種平均株価として誕生し、現在では米国株式の値動きを示す代表的な株価指数として知られ、日本では「ダウ平均」、「NYダウ」、「ダウ工業株30種」などと呼ばれています。「配当込み」指数は、配当収益を考慮して算出した指数です。

「Dow Jones Industrial Average JPY (TTM) Index<sup>®</sup>」(「ダウ・ジョーンズ工業株価平均(円ベース)」)は、S&P Globalの一部門であるS&P Dow Jones Indices LLC(以下「SPDJ」)の商品であり、これを利用するライセンスが当社に付与されています。Standard & Poor's<sup>®</sup>及びS&P<sup>®</sup>は、S&P Globalの一部門であるStandard & Poor's Financial Services LLC(以下「S&P」)の登録商標で、DJIA<sup>®</sup>、The Dow<sup>®</sup>、Dow Jones<sup>®</sup>及びDow Jones Industrial AverageはDow Jones Trademark Holdings LLC(以下「Dow Jones」)の登録商標であり、これらの商標を利用するライセンスがSPDJに、特定目的での利用を許諾するサブライセンスが当社にそれぞれ付与されています。当ファンドは、SPDJ、Dow Jones、S&P又はそれぞれの関連会社によって支援、保証、販売、又は販売促進されているものではなく、これら関係者のいずれも、かかる商品への投資の妥当性に関するいかなる表明も行わず、Dow Jones Industrial Averageの誤り、欠落、又は中断に対して一切の責任も負いません。

## 分配の推移(1万口当たり、税引前)

設定来分配金合計額 0 円

| 決算期 | 2025年4月 | 2025年10月 | 2026年4月 |
|-----|---------|----------|---------|
| 分配金 | 0 円     | 0 円      | 0 円     |

※ 運用状況によっては、分配金額が変わる場合、あるいは分配金が支払われない場合があります。

### <本資料のお取扱いにおけるご留意点>

- 当資料は三井住友トラスト・アセットマネジメントが作成したものであり、金融商品取引法に基づく開示書類ではありません。
- ご購入のお申込みの際は最新の投資信託説明書(交付目論見書)の内容を必ずご確認のうえ、ご自身でご判断ください。
- 投資信託は値動きのある有価証券等(外貨建資産には為替変動リスクを伴います。)に投資しますので基準価額は変動します。したがって、投資元本や利回りが保証されるものではありません。ファンドの運用による損益は全て投資者の皆様へ帰属します。
- 投資信託は預貯金や保険契約とは異なり預金保険機構および保険契約者保護機構等の保護の対象ではありません。また、証券会社以外でご購入いただいた場合は、投資者保護基金の保護の対象ではありません。
- 当資料は信頼できると判断した各種情報等に基づき作成していますが、その正確性、完全性を保証するものではありません。また、今後予告なく変更される場合があります。
- 当資料中の図表、数値、その他データについては、過去のデータに基づき作成したものであり、将来の成果を示唆あるいは保証するものではありません。また、将来の市場環境の変動等により運用方針等が変更される場合があります。



# SMT ダウ・ジョーンズ インデックス・オープン

追加型投信／海外／株式／インデックス型

当初設定日 : 2013年11月19日

作成基準日 : 2026年5月29日

## 資産の状況

※ 当ページの数値はマザーファンドベースです。

### 資産内容

|         |         |
|---------|---------|
| 株式      | 98.41%  |
| 株式先物取引  | 1.58%   |
| 短期金融資産等 | 0.02%   |
| 合計      | 100.00% |

※ 対純資産総額比です。

### 組入上位10業種

|    | 業種                     | 比率     |
|----|------------------------|--------|
| 1  | 金融サービス                 | 19.71% |
| 2  | 資本財                    | 17.96% |
| 3  | ソフトウェア・サービス            | 10.37% |
| 4  | 医薬品・バイオテクノロジー・ライフサイエンス | 8.22%  |
| 5  | 一般消費財・サービス流通・小売り       | 7.12%  |
| 6  | テクノロジー・ハードウェアおよび機器     | 5.16%  |
| 7  | ヘルスケア機器・サービス           | 4.57%  |
| 8  | 素材                     | 3.65%  |
| 9  | 銀行                     | 3.55%  |
| 10 | 保険                     | 3.52%  |

※ 対純資産総額比です。

※ 業種はGICS分類(産業グループ)によるものです。GICSに関する知的所有権等はS&PおよびMSCI Inc.に帰属します。

### 組入銘柄

(組入銘柄数: 30銘柄)

|    | 銘柄名                   | 業種                     | 比率     |
|----|-----------------------|------------------------|--------|
| 1  | ゴールドマン・サックス・グループ      | 金融サービス                 | 12.06% |
| 2  | キャタピラー                | 資本財                    | 10.61% |
| 3  | マイクロソフト               | ソフトウェア・サービス            | 5.11%  |
| 4  | ユナイテッドヘルス・グループ        | ヘルスケア機器・サービス           | 4.57%  |
| 5  | アムジェン                 | 医薬品・バイオテクノロジー・ライフサイエンス | 4.02%  |
| 6  | ビザ                    | 金融サービス                 | 3.89%  |
| 7  | ホーム・デポ                | 一般消費財・サービス流通・小売り       | 3.84%  |
| 8  | アメリカン・エクスプレス          | 金融サービス                 | 3.77%  |
| 9  | アップル                  | テクノロジー・ハードウェアおよび機器     | 3.74%  |
| 10 | シャーウィン・ウィリアムズ         | 素材                     | 3.65%  |
| 11 | JPモルガン・チェース・アンド・カンパニー | 銀行                     | 3.55%  |
| 12 | トラベラーズ                | 保険                     | 3.52%  |
| 13 | マクドナルド                | 消費者サービス                | 3.32%  |
| 14 | アマゾン・ドット・コム           | 一般消費財・サービス流通・小売り       | 3.28%  |
| 15 | IBM                   | ソフトウェア・サービス            | 3.16%  |
| 16 | ハネウェルインターナショナル        | 資本財                    | 2.79%  |
| 17 | ジョンソン・エンド・ジョンソン       | 医薬品・バイオテクノロジー・ライフサイエンス | 2.76%  |
| 18 | ボーイング                 | 資本財                    | 2.74%  |
| 19 | エヌビディア                | 半導体・半導体製造装置            | 2.56%  |
| 20 | シェブロン                 | エネルギー                  | 2.19%  |
| 21 | セールスフォース              | ソフトウェア・サービス            | 2.11%  |
| 22 | 3M                    | 資本財                    | 1.83%  |
| 23 | プロクター・アンド・ギャンブル       | 家庭用品・パーソナル用品           | 1.74%  |
| 24 | メルク                   | 医薬品・バイオテクノロジー・ライフサイエンス | 1.43%  |
| 25 | ウォルマート                | 生活必需品流通・小売り            | 1.42%  |
| 26 | シスコシステムズ              | テクノロジー・ハードウェアおよび機器     | 1.42%  |
| 27 | ウォルト・ディズニー            | メディア・娯楽                | 1.24%  |
| 28 | コカ・コーラ                | 食品・飲料・タバコ              | 0.96%  |
| 29 | ベライゾン・コミュニケーションズ      | 電気通信サービス               | 0.57%  |
| 30 | ナイキ                   | 耐久消費財・アパレル             | 0.57%  |

※ 対純資産総額比です。

<本資料のお取扱いにおけるご留意点>を必ずお読みください。



# SMT ダウ・ジョーンズ インデックス・オープン

追加型投信／海外／株式／インデックス型

当初設定日 : 2013年11月19日

作成基準日 : 2026年5月29日

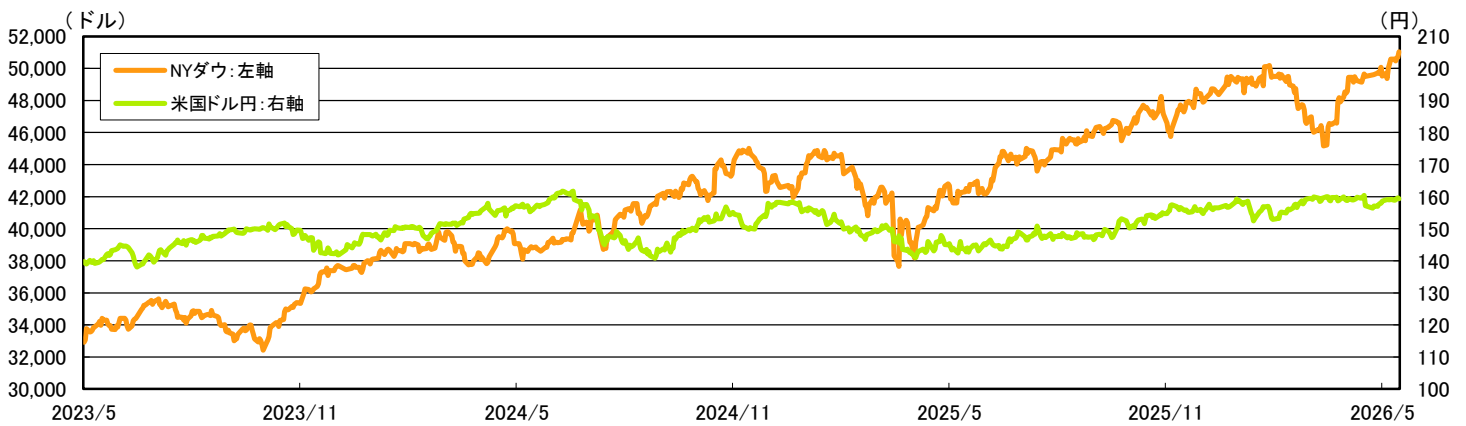


## 市場動向

NYダウは上昇しました。月前半は、イランがホルムズ海峡への支配を強化しているとの報道から原油価格が急騰したことで投資家心理が悪化して一時下落する場面がありましたが、その後は米国とイランが戦闘終結で合意に至る可能性が意識され、買いが優勢となりました。また、4月の米雇用統計が労働市場の堅調さを示す内容であったことも上昇要因となりました。月後半は、原油価格の下落を受けて米長期金利が低下に転じたことが好感され、月末にかけて上昇幅を拡大しました。

## ご参考

### NYダウと為替の推移



出所: Bloombergのデータを基に三井住友トラスト・アセットマネジメント作成

<本資料のお取扱いにおけるご留意点>を必ずお読みください。



# SMT ダウ・ジョーンズ インデックス・オープン

追加型投信／海外／株式／インデックス型

当初設定日 : 2013年11月19日

作成基準日 : 2026年5月29日



## ファンドの特色

1. ダウ・ジョーンズ工業株価平均(NYダウ)に採用されている米国の主要な株式30銘柄を主要投資対象とし、ファミリーファンド方式で運用を行います。
2. ダウ・ジョーンズ工業株価平均(NYダウ) (配当込み、円ベース)と連動する投資成果を目指して運用を行います。

## 投資リスク

### 《基準価額の変動要因》

- ファンドは、値動きのある有価証券等に投資しますので、基準価額は変動します。  
従って、**投資者の皆様は投資元本は保証されているものではなく、基準価額の下落により、損失を被り、投資元本を割り込むことがあります。**
- **信託財産に生じた利益及び損失は、全て投資者の皆様にご帰属します。**
- **投資信託は預貯金と異なります。**

### 【株価変動リスク】

株価は、発行者の業績、経営・財務状況の変化及びそれらに関する外部評価の変化や国内外の経済情勢等により変動します。株価が下落した場合は、基準価額の下落要因となります。

### 【為替変動リスク】

為替相場は、各国の経済状況、政治情勢等の様々な要因により変動します。投資先の通貨に対して円高となった場合には、基準価額の下落要因となります。

### 【信用リスク】

有価証券の発行体が財政難、経営不振、その他の理由により、利払い、償還金、借入金等をあらかじめ決められた条件で支払うことができなくなった場合、又はそれが予想される場合には、有価証券の価格は下落し、基準価額の下落要因となる可能性があります。

※ 基準価額の変動要因は上記に限定されるものではありません。

### 《その他の留意点》

- ファンドは、ダウ・ジョーンズ工業株価平均(NYダウ) (配当込み、円ベース)と連動する投資成果を目標として運用を行いますが、ファンドへの入出金、個別銘柄の実質組入比率の違い、売買コストや信託報酬等の影響等から、ファンドの基準価額騰落率と上記インデックスの騰落率は必ずしも一致しません。
- 分配金は、預貯金の利息とは異なり、投資信託の純資産から支払われますので、分配金が支払われると、その金額相当分、基準価額は下がります。  
分配金は、計算期間中に発生した収益(経費控除後の配当等収益及び評価益を含む売買益)を超えて支払われる場合があります。その場合、当期決算日の基準価額は前期決算日と比べて下落することになります。また、分配金の水準は、必ずしも計算期間におけるファンドの収益率を示すものではありません。  
投資者のファンドの購入価額によっては、分配金の一部又は全部が、実質的には元本の一部払戻しに相当する場合があります。ファンド購入後の運用状況により、分配金額より基準価額の値上がり率が小さかった場合も同様です。
- ファンドのお取引に関しては、金融商品取引法第37条の6の規定(いわゆるクーリング・オフ)の適用はありません。
- ファンドは、大量の換金申込が発生し短期間で換金代金を手当てする必要が生じた場合や組入資産の主たる取引市場において市場環境が急変した場合等に、一時的に組入資産の流動性が低下し、市場実勢から期待できる価格で取引できないリスク、取引量が限られてしまうリスクがあります。  
これにより、基準価額にマイナスの影響を及ぼす可能性や、換金の申込みの受付が中止、取り消しとなる可能性、換金代金のお支払が遅延する可能性があります。

<本資料のお取扱いにおけるご留意点>を必ずお読みください。



## SMT ダウ・ジョーンズ インデックス・オープン

追加型投信／海外／株式／インデックス型

当初設定日 : 2013年11月19日

作成基準日 : 2026年5月29日

### お申込みメモ

- 購入単位 … 販売会社が定める単位とします。詳しくは販売会社にお問い合わせください。
- 購入価額 … 購入申込受付日の翌営業日の基準価額とします。  
(基準価額は1万口当たりで表示しています。)
- 換金単位 … 販売会社が定める単位とします。詳しくは販売会社にお問い合わせください。
- 換金価額 … 換金申込受付日の翌営業日の基準価額から信託財産留保額を差し引いた価額とします。
- 換金代金 … 原則として、換金申込受付日から起算して5営業日目からお支払いします。
- 申込締切時間 … 原則として、販売会社の営業日の午後3時半までにお申込みが行われ、販売会社所定の事務手続きが完了したものを当日のお申込受付分とします。なお、販売会社によっては対応が異なる場合がありますので、詳しくは販売会社にお問い合わせください。
- 購入・換金  
申込受付不可日 … 申込日当日が次の場合は、購入・換金のお申込みを受け付けられないものとします。  
ニューヨーク証券取引所の休業日
- 換金制限 … ファンドの規模及び商品性格などに基づき、運用上の支障をきたさないようにするため、大口の換金には受付時間及び金額の制限を行う場合があります。詳しくは販売会社にお問い合わせください。
- 購入・換金申込  
受付の中止  
及び取消し … 金融商品取引所等における取引の停止、外国為替取引の停止、その他やむを得ない事情があるときは、委託会社は購入・換金のお申込みの受付を中止すること、及びすでに受け付けた購入・換金のお申込みの取消しを行うことがあります。
- 信託期間 … 無期限(2013年11月19日設定)
- 繰上償還 … 次のいずれかの場合には、委託会社は、事前に受益者の意向を確認し、受託会社と合意のうえ、信託契約を解約し、信託を終了(繰上償還)させることができます。  
・受益権の口数が30億口を下回るようになった場合  
・ファンドを償還することが受益者のために有利であると認める場合  
・やむを得ない事情が発生した場合
- 決算日 … 毎年4月、10月の各20日(休業日の場合は翌営業日)です。
- 収益分配 … 年2回、毎決算時に委託会社が基準価額水準、市況動向などを勘案して分配金額を決定します。
- 課税関係 … 課税上は株式投資信託として取り扱われます。  
公募株式投資信託は税法上、一定の要件を満たした場合にNISA(少額投資非課税制度)の適用対象となります。  
ファンドは、NISAの「成長投資枠(特定非課税管理勘定)」及び「つみたて投資枠(特定累積投資勘定)」の対象ですが、販売会社により取扱いが異なる場合があります。詳しくは、販売会社にお問い合わせください。  
なお、配当控除あるいは益金不算入制度の適用はありません。

### ファンドの費用

#### 《投資者が直接的に負担する費用》

##### ■ 購入時手数料

購入申込受付日の翌営業日の基準価額に**3.3%(税抜3.0%)を上限**として販売会社が定める率を乗じて得た額とします。詳しくは販売会社にお問い合わせください。

##### ■ 信託財産留保額

換金申込受付日の翌営業日の基準価額に**0.2%**の率を乗じて得た額を、換金時にご負担いただきます。

#### 《投資者が信託財産で間接的に負担する費用》

##### ■ 運用管理費用(信託報酬)

運用管理費用(信託報酬)の総額は、以下の通りです。  
純資産総額に対して**年率0.55%(税抜0.5%)**を乗じて得た額

##### ■ その他の費用・手数料

有価証券の売買・保管、信託事務に係る諸費用、マザーファンドの解約に伴う信託財産留保額等をその都度、監査費用等を日々、ファンドが負担します。これらの費用は、運用状況等により変動するなどの理由により、事前に料率、上限額等を示すことができません。

※ 上記の手数料等の合計額については、保有期間等に応じて異なりますので、上限額等を事前に示すことができません。

※ 詳しくは投資信託説明書(交付目論見書)の「お申込みメモ」、「ファンドの費用・税金」をご覧ください。

<本資料のお取扱いにおけるご留意点>を必ずお読みください。



# SMT ダウ・ジョーンズ インデックス・オープン


追加型投信／海外／株式／インデックス型

当初設定日 : 2013年11月19日

作成基準日 : 2026年5月29日

## 委託会社・その他の関係法人の概要

- 委託会社 三井住友トラスト・アセットマネジメント株式会社(ファンドの運用の指図を行う者)  
 金融商品取引業者 関東財務局長(金商)第347号  
 加入協会 : 一般社団法人資産運用業協会  
 ホームページ : <https://www.smtam.jp/>  
 フリーダイヤル : 0120-668001 受付時間 9:00~17:00 [土日・祝日等は除く]
- 受託会社 三井住友信託銀行株式会社(ファンドの財産の保管及び管理を行う者)



**SMTAM投信関連情報サービス**  
 お客様が指定されたファンドに関する情報(基準価額、レポート)や投資に関するコラム等をLINEでお知らせします。  
※LINEご利用設定は、お客様のご判断をお願いします。  
 ※サービスのご利用にあたっては、あらかじめ「SMTAM投信関連情報サービス利用規約」をご確認ください。

## 販売会社

| 商号等  | 登録番号     | 加入協会             |               |                 |                    |
|--|----------|------------------|---------------|-----------------|--------------------|
|  |          | 日本証券業協会          | 一般社団法人資産運用業協会 | 一般社団法人金融先物取引業協会 | 一般社団法人第二種金融商品取引業協会 |
| 株式会社イオン銀行<br>(委託金融商品取引業者<br>マネックス証券株式会社)     | 登録金融機関   | 関東財務局長(登金)第633号  | ○             |                 |                    |
| 株式会社SBI新生銀行<br>(委託金融商品取引業者<br>株式会社SBI証券)※1   | 登録金融機関   | 関東財務局長(登金)第10号   | ○             |                 | ○                  |
| 株式会社SBI新生銀行<br>(委託金融商品取引業者<br>マネックス証券株式会社)※1 | 登録金融機関   | 関東財務局長(登金)第10号   | ○             |                 | ○                  |
| 岡崎信用金庫                                       | 登録金融機関   | 東海財務局長(登金)第30号   | ○             |                 |                    |
| 株式会社関西みらい銀行 ※1                               | 登録金融機関   | 近畿財務局長(登金)第7号    | ○             |                 | ○                  |
| 株式会社京葉銀行                                     | 登録金融機関   | 関東財務局長(登金)第56号   | ○             |                 |                    |
| 株式会社埼玉りそな銀行                                  | 登録金融機関   | 関東財務局長(登金)第593号  | ○             |                 | ○                  |
| 株式会社荘内銀行                                     | 登録金融機関   | 東北財務局長(登金)第6号    | ○             |                 |                    |
| ソニー銀行株式会社                                    | 登録金融機関   | 関東財務局長(登金)第578号  | ○             |                 | ○                  |
| 株式会社南都銀行                                     | 登録金融機関   | 近畿財務局長(登金)第15号   | ○             |                 |                    |
| 株式会社北都銀行                                     | 登録金融機関   | 東北財務局長(登金)第10号   | ○             |                 |                    |
| 三井住友信託銀行株式会社 ※2                              | 登録金融機関   | 関東財務局長(登金)第649号  | ○             | ○               | ○                  |
| 株式会社三菱UFJ銀行 ※1                               | 登録金融機関   | 関東財務局長(登金)第5号    | ○             |                 | ○                  |
| 株式会社りそな銀行                                    | 登録金融機関   | 近畿財務局長(登金)第3号    | ○             |                 | ○                  |
| アイザワ証券株式会社                                   | 金融商品取引業者 | 関東財務局長(金商)第3283号 | ○             | ○               | ○                  |
| あかつき証券株式会社                                   | 金融商品取引業者 | 関東財務局長(金商)第67号   | ○             | ○               |                    |
| 岩井コスモ証券株式会社                                  | 金融商品取引業者 | 近畿財務局長(金商)第15号   | ○             | ○               | ○                  |
| 株式会社SBI証券                                    | 金融商品取引業者 | 関東財務局長(金商)第44号   | ○             | ○               | ○                  |
| 静銀ティーエム証券株式会社                                | 金融商品取引業者 | 東海財務局長(金商)第10号   | ○             |                 |                    |
| 立花証券株式会社                                     | 金融商品取引業者 | 関東財務局長(金商)第110号  | ○             |                 | ○                  |
| 東海東京証券株式会社                                   | 金融商品取引業者 | 東海財務局長(金商)第140号  | ○             | ○               | ○                  |
| 南都まほろば証券株式会社                                 | 金融商品取引業者 | 近畿財務局長(金商)第25号   | ○             |                 |                    |
| 松井証券株式会社                                     | 金融商品取引業者 | 関東財務局長(金商)第164号  | ○             |                 | ○                  |
| マネックス証券株式会社                                  | 金融商品取引業者 | 関東財務局長(金商)第165号  | ○             | ○               | ○                  |
| 三菱UFJ eスマート証券株式会社                            | 金融商品取引業者 | 関東財務局長(金商)第61号   | ○             | ○               | ○                  |
| moomoo証券株式会社                                 | 金融商品取引業者 | 関東財務局長(金商)第3335号 | ○             | ○               |                    |
| 楽天証券株式会社                                     | 金融商品取引業者 | 関東財務局長(金商)第195号  | ○             | ○               | ○                  |

※1 ネット専用のお取り扱いとなります。

※2 2025年6月30日以降、新規の買付けを停止しており、換金のみのお取り扱いとなります。

(ただし、累積投資コースの分配金再投資は引き続き行われます。)

- ・お申込み、投資信託説明書(交付目論見書)のご請求は、販売会社へお申し出ください。
- ・販売会社は今後変更となる場合があります。

<本資料のお取り扱いにおけるご留意点>を必ずお読みください。