NOMURA

マンスリーレポート

野村米国ハイ・イールド債券投信（通貨選択型）円コース（毎月分配型／年2回決算型）

追加型投信／海外／債券

2026年9月30日
（月次改訂）

円コース（毎月分配型）

運用実績

2026年9月30日 現在

運用実績の推移　（設定日前日＝10,000として指数化：日次）

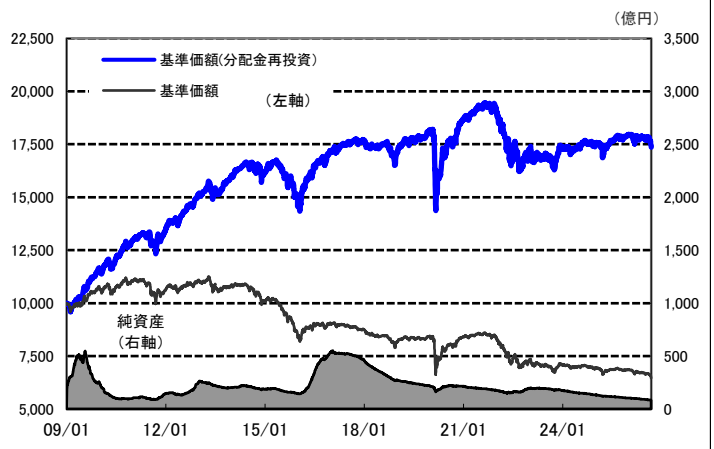

・上記の指数化した基準価額（分配金再投資）の推移および右記の騰落率は、当該ファンドの信託報酬控除後の価額を用い、分配金を非課税で再投資したものとして計算しております。従って、実際のファンドにおいては、課税条件によって受益者ごとに指数、騰落率は異なります。また、換金時の費用・税金等は考慮しておりません。

基準価額※	6,465 円
	※分配金控除後
純資産総額	82.8 億円

●信託設定日　2009年1月28日
●信託期間　2029年1月25日まで
●決算日　原則、毎月25日
（同日が休業日の場合は翌営業日）

騰落率

期間	ファンド
1ヵ月	−2.7%
3ヵ月	−2.6%
6ヵ月	−0.9%
1年	−2.9%
3年	4.4%

騰落率の各計算期間は、作成基準日から過去に遡った期間としております。

分配金（1万口当たり、課税前）の推移

2026年9月	20 円
2026年8月	20 円
2026年7月	20 円
2026年6月	20 円
2026年5月	20 円

設定来	73.6%	設定来累計	9,300 円

設定来= 2009年1月28日 以降

※分配金実績は、将来の分配金の水準を示唆あるいは保証するものではありません。
※ファンドの分配金は投資信託説明書（交付目論見書）記載の「分配の方針」に基づいて委託会社が決定しますが、委託会社の判断により分配を行なわない場合もあります。

円コース（年2回決算型）

運用実績

2026年9月30日 現在

運用実績の推移　（設定日前日＝10,000として指数化：日次）

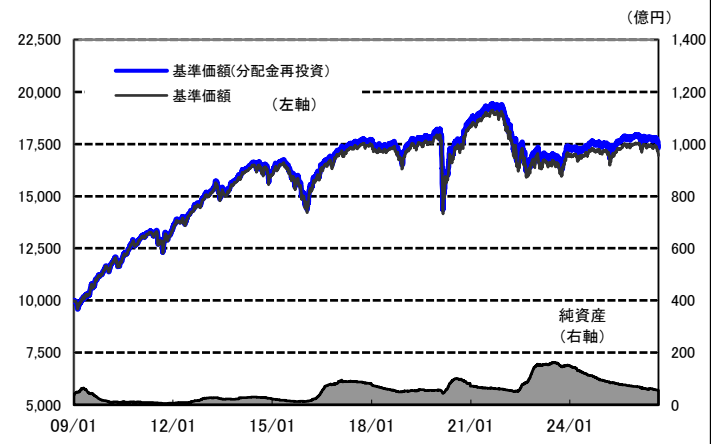

・上記の指数化した基準価額（分配金再投資）の推移および右記の騰落率は、当該ファンドの信託報酬控除後の価額を用い、分配金を非課税で再投資したものとして計算しております。従って、実際のファンドにおいては、課税条件によって受益者ごとに指数、騰落率は異なります。また、換金時の費用・税金等は考慮しておりません。

基準価額※	16,941 円
	※分配金控除後
純資産総額	55.6 億円

●信託設定日　2009年1月28日
●信託期間　2029年1月25日まで
●決算日　原則1月,7月の各25日
（同日が休業日の場合は翌営業日）

騰落率

期間	ファンド
1ヵ月	−2.7%
3ヵ月	−2.6%
6ヵ月	−0.9%
1年	−2.9%
3年	4.4%

騰落率の各計算期間は、作成基準日から過去に遡った期間としております。

分配金（1万口当たり、課税前）の推移

2026年7月	10 円
2026年1月	10 円
2025年7月	10 円
2025年1月	10 円
2024年7月	10 円

設定来	73.2%	設定来累計	350 円

設定来= 2009年1月28日 以降

※分配金実績は、将来の分配金の水準を示唆あるいは保証するものではありません。
※ファンドの分配金は投資信託説明書（交付目論見書）記載の「分配の方針」に基づいて委託会社が決定しますが、委託会社の判断により分配を行なわない場合もあります。

ファンドは、値動きのある証券等に投資します（外貨建資産に投資する場合には、この他に為替変動リスクもあります。）ので、基準価額は変動します。したがって、元金が保証されているものではありません。ファンドの運用による損益はすべて投資者の皆様に帰属します。また、本書中の運用実績に関するグラフ、図表、数値その他いかなる内容も過去のものであり、将来の運用成果を示唆あるいは保証するものではありません。当資料は、ファンドの運用状況に関する情報提供を目的として野村アセットマネジメントが作成した資料です。投資信託のリスクやお申込メモの詳細についてのご確認や、投資信託をお申込みいただくにあたっては、販売会社よりお渡しする投資信託説明書（交付目論見書）の内容を必ずご確認のうえご自身でご判断ください。

◆設定・運用は
NOMURA 野村アセットマネジメント
商　　号：野村アセットマネジメント株式会社
金融商品取引業者　関東財務局長（金商）第373号
加入協会：一般社団法人資産運用業協会／
一般社団法人第二種金融商品取引業協会

NOMURA

マンスリーレポート

野村米国ハイ・イールド債券投信（通貨選択型）米ドルコース（毎月分配型／年2回決算型）

追加型投信／海外／債券

2026年9月30日（月次改訂）

米ドルコース（毎月分配型）

運用実績

2026年9月30日 現在

運用実績の推移　（設定日前日＝10,000として指数化：日次）

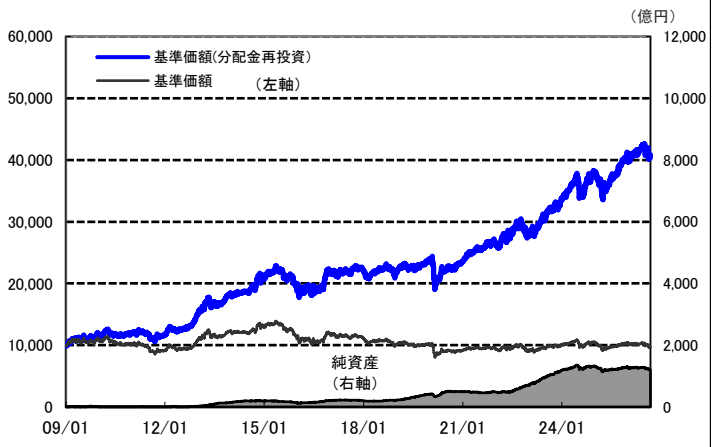

・上記の指数化した基準価額（分配金再投資）の推移および右記の騰落率は、当該ファンドの信託報酬控除後の価額を用い、分配金を非課税で再投資したものとして計算しております。従って、実際のファンドにおいては、課税条件によって受益者ごとに指数、騰落率は異なります。また、換金時の費用・税金等は考慮しておりません。

基準価額※	9,645 円
	※分配金控除後
純資産総額	1,201.9 億円

●信託設定日　2009年1月28日
●信託期間　2029年1月25日まで
●決算日　原則、毎月25日（同日が休業日の場合は翌営業日）

騰落率	
期間	ファンド
1ヵ月	−3.7%
3ヵ月	−4.4%
6ヵ月	−0.8%
1年	6.1%
3年	25.4%

分配金（1万口当たり、課税前）の推移	
2026年9月	70 円
2026年8月	70 円
2026年7月	70 円
2026年6月	70 円
2026年5月	70 円

騰落率の各計算期間は、作成基準日から過去に遡った期間としております。

設定来	303.3%

設定来累計	14,850 円

設定来= 2009年1月28日 以降

※分配金実績は、将来の分配金の水準を示唆あるいは保証するものではありません。
※ファンドの分配金は投資信託説明書（交付目論見書）記載の「分配の方針」に基づいて委託会社が決定しますが、委託会社の判断により分配を行なわない場合もあります。

米ドルコース（年2回決算型）

運用実績

2026年9月30日 現在

運用実績の推移　（設定日前日＝10,000として指数化：日次）

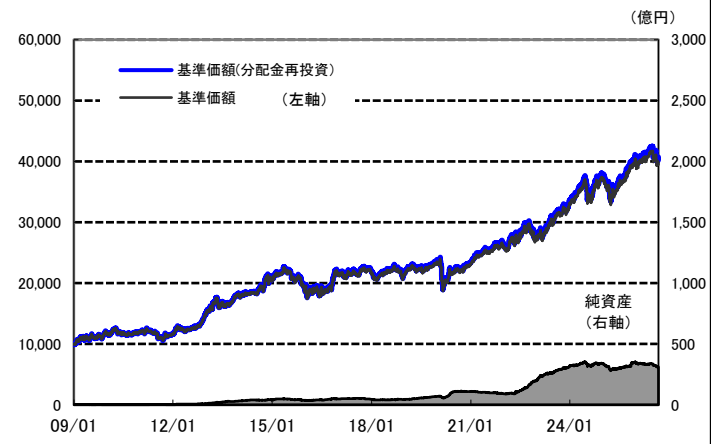

・上記の指数化した基準価額（分配金再投資）の推移および右記の騰落率は、当該ファンドの信託報酬控除後の価額を用い、分配金を非課税で再投資したものとして計算しております。従って、実際のファンドにおいては、課税条件によって受益者ごとに指数、騰落率は異なります。また、換金時の費用・税金等は考慮しておりません。

基準価額※	39,485 円
	※分配金控除後
純資産総額	308.2 億円

●信託設定日　2009年1月28日
●信託期間　2029年1月25日まで
●決算日　原則1月,7月の各25日（同日が休業日の場合は翌営業日）

騰落率	
期間	ファンド
1ヵ月	−3.7%
3ヵ月	−4.4%
6ヵ月	−0.8%
1年	6.2%
3年	25.7%

分配金（1万口当たり、課税前）の推移	
2026年7月	10 円
2026年1月	10 円
2025年7月	10 円
2025年1月	10 円
2024年7月	10 円

騰落率の各計算期間は、作成基準日から過去に遡った期間としております。

設定来	302.0%

設定来累計	350 円

設定来= 2009年1月28日 以降

※分配金実績は、将来の分配金の水準を示唆あるいは保証するものではありません。
※ファンドの分配金は投資信託説明書（交付目論見書）記載の「分配の方針」に基づいて委託会社が決定しますが、委託会社の判断により分配を行なわない場合もあります。

ファンドは、値動きのある証券等に投資します（外貨建資産に投資する場合には、この他に為替変動リスクもあります。）ので、基準価額は変動します。したがって、元金が保証されているものではありません。ファンドの運用による損益はすべて投資者の皆様に帰属します。また、本書中の運用実績に関するグラフ、図表、数値その他いかなる内容も過去のものであり、将来の運用成果を示唆あるいは保証するものではありません。当資料は、ファンドの運用状況に関する情報提供を目的として野村アセットマネジメントが作成した資料です。投資信託のリスクやお申込メモの詳細についてのご確認や、投資信託をお申込みいただくにあたっては、販売会社よりお渡しする投資信託説明書（交付目論見書）の内容を必ずご確認のうえご自身でご判断ください。

◆設定・運用は
NOMURA 野村アセットマネジメント
商　　号：野村アセットマネジメント株式会社
金融商品取引業者　関東財務局長（金商）第373号
加入協会：一般社団法人資産運用業協会／
一般社団法人第二種金融商品取引業協会

NOMURA

マンスリーレポート

野村米国ハイ・イールド債券投信（通貨選択型）豪ドルコース（毎月分配型／年2回決算型）

追加型投信／海外／債券

2026年9月30日
（月次改訂）

豪ドルコース（毎月分配型）

運用実績

2026年9月30日 現在

運用実績の推移　（設定日前日＝10,000として指数化：日次）

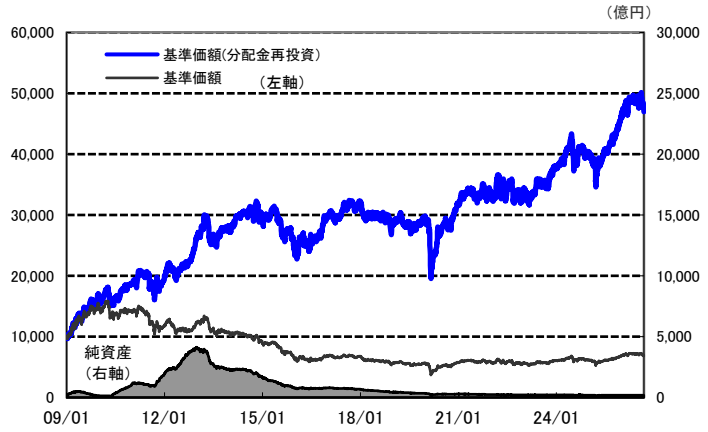

・上記の指数化した基準価額（分配金再投資）の推移および右記の騰落率は、当該ファンドの信託報酬控除後の価額を用い、分配金を非課税で再投資したものとして計算しております。従って、実際のファンドにおいては、課税条件によって受益者ごとに指数、騰落率は異なります。また、換金時の費用・税金等は考慮しておりません。

基準価額※	6,819 円
	※分配金控除後
純資産総額	187.0 億円

●信託設定日　2009年1月28日
●信託期間　2029年1月25日まで
●決算日　原則、毎月25日
（同日が休業日の場合は翌営業日）

騰落率

期間	ファンド
1ヵ月	−6.3%
3ヵ月	−2.8%
6ヵ月	1.0%
1年	12.2%
3年	33.8%

騰落率の各計算期間は、作成基準日から過去に遡った期間としております。

分配金（1万口当たり、課税前）の推移

2026年9月	20 円
2026年8月	20 円
2026年7月	20 円
2026年6月	20 円
2026年5月	20 円

設定来	369.8%

設定来累計	19,150 円

設定来= 2009年1月28日 以降

※分配金実績は、将来の分配金の水準を示唆あるいは保証するものではありません。
※ファンドの分配金は投資信託説明書（交付目論見書）記載の「分配の方針」に基づいて委託会社が決定しますが、委託会社の判断により分配を行なわない場合もあります。

豪ドルコース（年2回決算型）

運用実績

2026年9月30日 現在

運用実績の推移　（設定日前日＝10,000として指数化：日次）

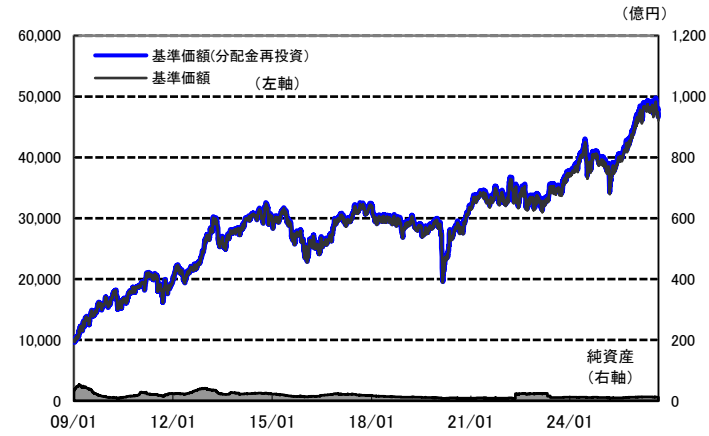

・上記の指数化した基準価額（分配金再投資）の推移および右記の騰落率は、当該ファンドの信託報酬控除後の価額を用い、分配金を非課税で再投資したものとして計算しております。従って、実際のファンドにおいては、課税条件によって受益者ごとに指数、騰落率は異なります。また、換金時の費用・税金等は考慮しておりません。

基準価額※	46,056 円
	※分配金控除後
純資産総額	11.7 億円

●信託設定日　2009年1月28日
●信託期間　2029年1月25日まで
●決算日　原則1月,7月の各25日
（同日が休業日の場合は翌営業日）

騰落率

期間	ファンド
1ヵ月	−6.3%
3ヵ月	−2.7%
6ヵ月	0.9%
1年	12.2%
3年	33.8%

騰落率の各計算期間は、作成基準日から過去に遡った期間としております。

分配金（1万口当たり、課税前）の推移

2026年7月	10 円
2026年1月	10 円
2025年7月	10 円
2025年1月	10 円
2024年7月	10 円

設定来	366.5%

設定来累計	350 円

設定来= 2009年1月28日 以降

※分配金実績は、将来の分配金の水準を示唆あるいは保証するものではありません。
※ファンドの分配金は投資信託説明書（交付目論見書）記載の「分配の方針」に基づいて委託会社が決定しますが、委託会社の判断により分配を行なわない場合もあります。

ファンドは、値動きのある証券等に投資します（外貨建資産に投資する場合には、この他に為替変動リスクもあります。）ので、基準価額は変動します。したがって、元金が保証されているものではありません。ファンドの運用による損益はすべて投資者の皆様に帰属します。また、本書中の運用実績に関するグラフ、図表、数値その他いかなる内容も過去のものであり、将来の運用成果を示唆あるいは保証するものではありません。当資料は、ファンドの運用状況に関する情報提供を目的として野村アセットマネジメントが作成した資料です。投資信託のリスクやお申込メモの詳細についてのご確認や、投資信託をお申込みいただくにあたっては、販売会社よりお渡しする投資信託説明書（交付目論見書）の内容を必ずご確認のうえご自身でご判断ください。

◆設定・運用は
NOMURA 野村アセットマネジメント
商　　号：野村アセットマネジメント株式会社
金融商品取引業者　関東財務局長（金商）第373号
加入協会：一般社団法人資産運用業協会／
一般社団法人第二種金融商品取引業協会

NOMURA

マンスリーレポート

野村米国ハイ・イールド債券投信（通貨選択型）ブラジルレアルコース（毎月分配型／年2回決算型）

追加型投信／海外／債券

2026年9月30日（月次改訂）

ブラジルレアルコース（毎月分配型）

運用実績

2026年9月30日 現在

運用実績の推移　（設定日前日＝10,000として指数化：日次）

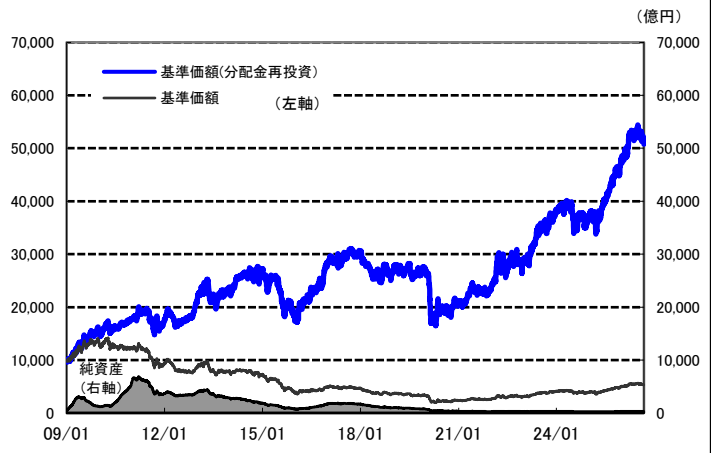

・上記の指数化した基準価額（分配金再投資）の推移および右記の騰落率は、当該ファンドの信託報酬控除後の価額を用い、分配金を非課税で再投資したものとして計算しております。従って、実際のファンドにおいては、課税条件によって受益者ごとに指数、騰落率は異なります。また、換金時の費用・税金等は考慮しておりません。

基準価額※	5,270 円
	※分配金控除後
純資産総額	304.0 億円

●信託設定日　2009年1月28日
●信託期間　2029年1月25日まで
●決算日　原則、毎月25日
（同日が休業日の場合は翌営業日）

騰落率

期間	ファンド
1ヵ月	−4.2%
3ヵ月	−3.3%
6ヵ月	3.7%
1年	17.3%
3年	44.3%

騰落率の各計算期間は、作成基準日から過去に遡った期間としております。

分配金（1万口当たり、課税前）の推移

2026年9月	5 円
2026年8月	5 円
2026年7月	5 円
2026年6月	5 円
2026年5月	5 円

設定来	407.7%	設定来累計	17,020 円

設定来= 2009年1月28日 以降

※分配金実績は、将来の分配金の水準を示唆あるいは保証するものではありません。
※ファンドの分配金は投資信託説明書（交付目論見書）記載の「分配の方針」に基づいて委託会社が決定しますが、委託会社の判断により分配を行なわない場合もあります。

ブラジルレアルコース（年2回決算型）

運用実績

2026年9月30日 現在

運用実績の推移　（設定日前日＝10,000として指数化：日次）

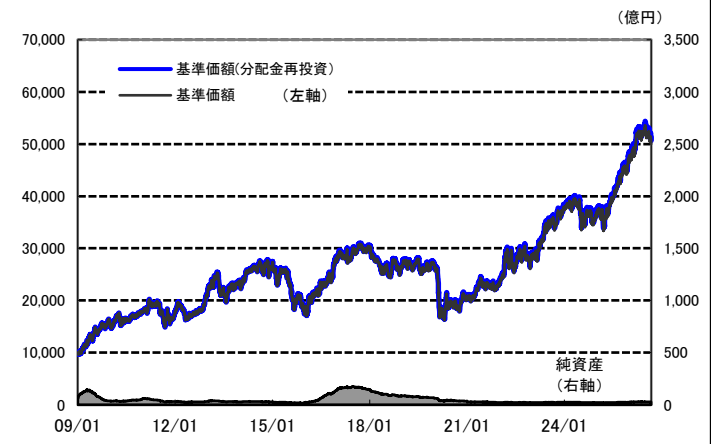

・上記の指数化した基準価額（分配金再投資）の推移および右記の騰落率は、当該ファンドの信託報酬控除後の価額を用い、分配金を非課税で再投資したものとして計算しております。従って、実際のファンドにおいては、課税条件によって受益者ごとに指数、騰落率は異なります。また、換金時の費用・税金等は考慮しておりません。

基準価額※	49,956 円
	※分配金控除後
純資産総額	28.3 億円

●信託設定日　2009年1月28日
●信託期間　2029年1月25日まで
●決算日　原則1月,7月の各25日
（同日が休業日の場合は翌営業日）

騰落率

期間	ファンド
1ヵ月	−4.2%
3ヵ月	−3.3%
6ヵ月	3.7%
1年	17.2%
3年	44.3%

騰落率の各計算期間は、作成基準日から過去に遡った期間としております。

分配金（1万口当たり、課税前）の推移

2026年7月	10 円
2026年1月	10 円
2025年7月	10 円
2025年1月	10 円
2024年7月	10 円

設定来	406.9%	設定来累計	350 円

設定来= 2009年1月28日 以降

※分配金実績は、将来の分配金の水準を示唆あるいは保証するものではありません。
※ファンドの分配金は投資信託説明書（交付目論見書）記載の「分配の方針」に基づいて委託会社が決定しますが、委託会社の判断により分配を行なわない場合もあります。

ファンドは、値動きのある証券等に投資します（外貨建資産に投資する場合には、この他に為替変動リスクもあります。）ので、基準価額は変動します。したがって、元金が保証されているものではありません。ファンドの運用による損益はすべて投資者の皆様に帰属します。また、本書中の運用実績に関するグラフ、図表、数値その他いかなる内容も過去のものであり、将来の運用成果を示唆あるいは保証するものではありません。当資料は、ファンドの運用状況に関する情報提供を目的として野村アセットマネジメントが作成した資料です。投資信託のリスクやお申込メモの詳細についてのご確認や、投資信託をお申込みいただくにあたっては、販売会社よりお渡しする投資信託説明書（交付目論見書）の内容を必ずご確認のうえご自身でご判断ください。

◆設定・運用は
NOMURA 野村アセットマネジメント
商　　号：野村アセットマネジメント株式会社
金融商品取引業者　関東財務局長（金商）第373号
加入協会：一般社団法人資産運用業協会／
一般社団法人第二種金融商品取引業協会

NOMURA

マンスリーレポート

野村米国ハイ・イールド債券投信（通貨選択型）トルコリラコース（毎月分配型／年2回決算型）

追加型投信／海外／債券

2026年9月30日（月次改訂）

トルコリラコース（毎月分配型）

運用実績

2026年9月30日 現在

運用実績の推移　（設定日前日＝10,000として指数化：日次）

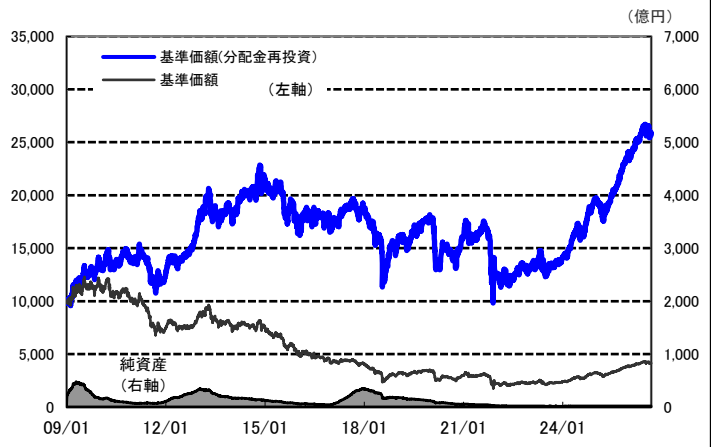

・上記の指数化した基準価額（分配金再投資）の推移および右記の騰落率は、当該ファンドの信託報酬控除後の価額を用い、分配金を非課税で再投資したものとして計算しております。従って、実際のファンドにおいては、課税条件によって受益者ごとに指数、騰落率は異なります。また、換金時の費用・税金等は考慮しておりません。

基準価額※	4,128 円
	※分配金控除後
純資産総額	20.0 億円

●信託設定日　2009年1月28日
●信託期間　2029年1月25日まで
●決算日　原則、毎月25日
（同日が休業日の場合は翌営業日）

騰落率

期間	ファンド
1ヵ月	−2.9%
3ヵ月	−2.4%
6ヵ月	5.4%
1年	20.9%
3年	91.6%

騰落率の各計算期間は、作成基準日から過去に遡った期間としております。

分配金（1万口当たり、課税前）の推移

2026年9月	5 円
2026年8月	5 円
2026年7月	5 円
2026年6月	5 円
2026年5月	5 円

設定来	156.9%	設定来累計	12,785 円

設定来= 2009年1月28日 以降

※分配金実績は、将来の分配金の水準を示唆あるいは保証するものではありません。
※ファンドの分配金は投資信託説明書（交付目論見書）記載の「分配の方針」に基づいて委託会社が決定しますが、委託会社の判断により分配を行なわない場合もあります。

トルコリラコース（年2回決算型）

運用実績

2026年9月30日 現在

運用実績の推移　（設定日前日＝10,000として指数化：日次）

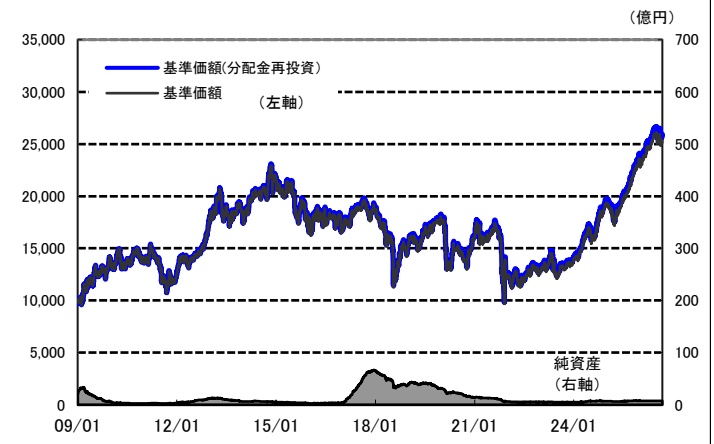

・上記の指数化した基準価額（分配金再投資）の推移および右記の騰落率は、当該ファンドの信託報酬控除後の価額を用い、分配金を非課税で再投資したものとして計算しております。従って、実際のファンドにおいては、課税条件によって受益者ごとに指数、騰落率は異なります。また、換金時の費用・税金等は考慮しておりません。

基準価額※	25,117 円
	※分配金控除後
純資産総額	7.5 億円

●信託設定日　2009年1月28日
●信託期間　2029年1月25日まで
●決算日　原則1月,7月の各25日
（同日が休業日の場合は翌営業日）

騰落率

期間	ファンド
1ヵ月	−2.9%
3ヵ月	−2.4%
6ヵ月	5.5%
1年	21.0%
3年	91.3%

騰落率の各計算期間は、作成基準日から過去に遡った期間としております。

分配金（1万口当たり、課税前）の推移

2026年7月	10 円
2026年1月	10 円
2025年7月	10 円
2025年1月	10 円
2024年7月	10 円

設定来	156.7%	設定来累計	350 円

設定来= 2009年1月28日 以降

※分配金実績は、将来の分配金の水準を示唆あるいは保証するものではありません。
※ファンドの分配金は投資信託説明書（交付目論見書）記載の「分配の方針」に基づいて委託会社が決定しますが、委託会社の判断により分配を行なわない場合もあります。

ファンドは、値動きのある証券等に投資します（外貨建資産に投資する場合には、この他に為替変動リスクもあります。）ので、基準価額は変動します。したがって、元金が保証されているものではありません。ファンドの運用による損益はすべて投資者の皆様に帰属します。また、本書中の運用実績に関するグラフ、図表、数値その他いかなる内容も過去のものであり、将来の運用成果を示唆あるいは保証するものではありません。当資料は、ファンドの運用状況に関する情報提供を目的として野村アセットマネジメントが作成した資料です。投資信託のリスクやお申込メモの詳細についてのご確認や、投資信託をお申込みいただくにあたっては、販売会社よりお渡しする投資信託説明書（交付目論見書）の内容を必ずご確認のうえご自身でご判断ください。

◆設定・運用は
NOMURA 野村アセットマネジメント
商　　号：野村アセットマネジメント株式会社
金融商品取引業者　関東財務局長(金商)第373号
加入協会：一般社団法人資産運用業協会／
一般社団法人第二種金融商品取引業協会

NOMURA

マンスリーレポート

野村米国ハイ・イールド債券投信（通貨選択型）メキシコペソコース（毎月分配型／年2回決算型）

追加型投信／海外／債券

2026年9月30日（月次改訂）

メキシコペソコース（毎月分配型）

運用実績

2026年9月30日 現在

運用実績の推移　（設定日前日＝10,000として指数化：日次）

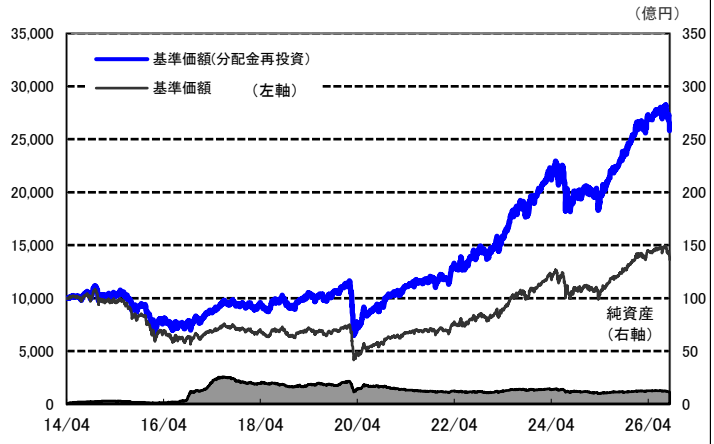

・上記の指数化した基準価額（分配金再投資）の推移および右記の騰落率は、当該ファンドの信託報酬控除後の価額を用い、分配金を非課税で再投資したものとして計算しております。従って、実際のファンドにおいては、課税条件によって受益者ごとに指数、騰落率は異なります。また、換金時の費用・税金等は考慮しておりません。

基準価額※	13,620 円
	※分配金控除後
純資産総額	11.1 億円

●信託設定日　2014年4月22日
●信託期間　2029年1月25日まで
●決算日　原則、毎月25日
（同日が休業日の場合は翌営業日）

騰落率	
期間	ファンド
1ヵ月	-8.6%
3ヵ月	-6.3%
6ヵ月	0.8%
1年	11.0%
3年	39.9%

騰落率の各計算期間は、作成基準日から過去に遡った期間としております。

分配金（1万口当たり、課税前）の推移	
2026年9月	20 円
2026年8月	20 円
2026年7月	20 円
2026年6月	20 円
2026年5月	20 円

設定来	158.1%

設定来累計	4,940 円

設定来= 2014年4月22日 以降

※分配金実績は、将来の分配金の水準を示唆あるいは保証するものではありません。
※ファンドの分配金は投資信託説明書（交付目論見書）記載の「分配の方針」に基づいて委託会社が決定しますが、委託会社の判断により分配を行なわない場合もあります。

メキシコペソコース（年2回決算型）

運用実績

2026年9月30日 現在

運用実績の推移　（設定日前日＝10,000として指数化：日次）

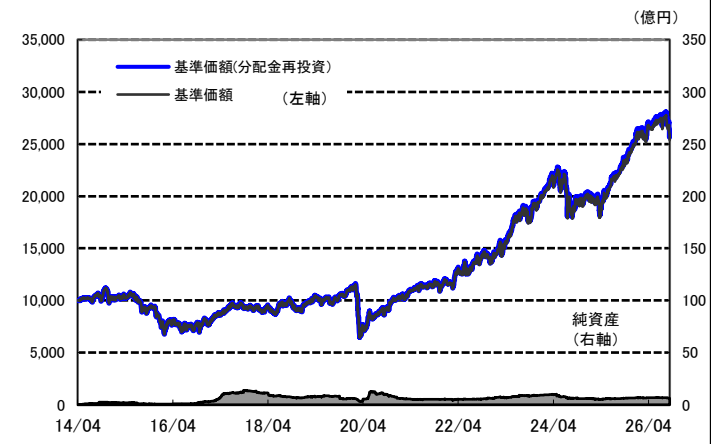

・上記の指数化した基準価額（分配金再投資）の推移および右記の騰落率は、当該ファンドの信託報酬控除後の価額を用い、分配金を非課税で再投資したものとして計算しております。従って、実際のファンドにおいては、課税条件によって受益者ごとに指数、騰落率は異なります。また、換金時の費用・税金等は考慮しておりません。

基準価額※	25,339 円
	※分配金控除後
純資産総額	6.3 億円

●信託設定日　2014年4月22日
●信託期間　2029年1月25日まで
●決算日　原則1月,7月の各25日
（同日が休業日の場合は翌営業日）

騰落率	
期間	ファンド
1ヵ月	-8.6%
3ヵ月	-6.3%
6ヵ月	0.8%
1年	11.1%
3年	39.8%

騰落率の各計算期間は、作成基準日から過去に遡った期間としております。

分配金（1万口当たり、課税前）の推移	
2026年7月	10 円
2026年1月	10 円
2025年7月	10 円
2025年1月	10 円
2024年7月	10 円

設定来	156.5%

設定来累計	170 円

設定来= 2014年4月22日 以降

※分配金実績は、将来の分配金の水準を示唆あるいは保証するものではありません。
※ファンドの分配金は投資信託説明書（交付目論見書）記載の「分配の方針」に基づいて委託会社が決定しますが、委託会社の判断により分配を行なわない場合もあります。

ファンドは、値動きのある証券等に投資します（外貨建資産に投資する場合には、この他に為替変動リスクもあります。）ので、基準価額は変動します。したがって、元金が保証されているものではありません。ファンドの運用による損益はすべて投資者の皆様に帰属します。また、本書中の運用実績に関するグラフ、図表、数値その他いかなる内容も過去のものであり、将来の運用成果を示唆あるいは保証するものではありません。当資料は、ファンドの運用状況に関する情報提供を目的として野村アセットマネジメントが作成した資料です。投資信託のリスクやお申込メモの詳細についてのご確認や、投資信託をお申込みいただくにあたっては、販売会社よりお渡しする投資信託説明書（交付目論見書）の内容を必ずご確認のうえご自身でご判断ください。

◆設定・運用は
NOMURA 野村アセットマネジメント
商　　号：野村アセットマネジメント株式会社
金融商品取引業者　関東財務局長（金商）第373号
加入協会：一般社団法人資産運用業協会／
一般社団法人第二種金融商品取引業協会

NOMURA

マンスリーレポート

野村米国ハイ・イールド債券投信（通貨選択型）通貨セレクトコース（毎月分配型／年2回決算型）

追加型投信／海外／債券

2026年9月30日（月次改訂）

通貨セレクトコース（毎月分配型）

運用実績

2026年9月30日 現在

運用実績の推移　（設定日前日＝10,000として指数化：日次）

・上記の指数化した基準価額（分配金再投資）の推移および右記の騰落率は、当該ファンドの信託報酬控除後の価額を用い、分配金を非課税で再投資したものとして計算しております。従って、実際のファンドにおいては、課税条件によって受益者ごとに指数、騰落率は異なります。また、換金時の費用・税金等は考慮しておりません。

基準価額※	9,132 円
	※分配金控除後
純資産総額	39.9 億円

●信託設定日　2011年10月27日
●信託期間　2029年1月25日まで
●決算日　原則、毎月25日（同日が休業日の場合は翌営業日）

騰落率	
期間	ファンド
1ヵ月	−5.8%
3ヵ月	−4.8%
6ヵ月	0.8%
1年	9.6%
3年	37.9%

騰落率の各計算期間は、作成基準日から過去に遡った期間としております。

分配金（1万口当たり、課税前）の推移	
2026年9月	10 円
2026年8月	10 円
2026年7月	10 円
2026年6月	10 円
2026年5月	10 円

設定来	221.2%	設定来累計	10,210 円

設定来= 2011年10月27日 以降

※分配金実績は、将来の分配金の水準を示唆あるいは保証するものではありません。
※ファンドの分配金は投資信託説明書（交付目論見書）記載の「分配の方針」に基づいて委託会社が決定しますが、委託会社の判断により分配を行なわない場合もあります。

通貨セレクトコース（年2回決算型）

運用実績

2026年9月30日 現在

運用実績の推移　（設定日前日＝10,000として指数化：日次）

・上記の指数化した基準価額（分配金再投資）の推移および右記の騰落率は、当該ファンドの信託報酬控除後の価額を用い、分配金を非課税で再投資したものとして計算しております。従って、実際のファンドにおいては、課税条件によって受益者ごとに指数、騰落率は異なります。また、換金時の費用・税金等は考慮しておりません。

基準価額※	31,672 円
	※分配金控除後
純資産総額	13.6 億円

●信託設定日　2011年10月27日
●信託期間　2029年1月25日まで
●決算日　原則1月,7月の各25日（同日が休業日の場合は翌営業日）

騰落率	
期間	ファンド
1ヵ月	−5.7%
3ヵ月	−4.7%
6ヵ月	0.8%
1年	9.5%
3年	38.1%

騰落率の各計算期間は、作成基準日から過去に遡った期間としております。

分配金（1万口当たり、課税前）の推移	
2026年7月	10 円
2026年1月	10 円
2025年7月	10 円
2025年1月	10 円
2024年7月	10 円

設定来	222.5%	設定来累計	300 円

設定来= 2011年10月27日 以降

※分配金実績は、将来の分配金の水準を示唆あるいは保証するものではありません。
※ファンドの分配金は投資信託説明書（交付目論見書）記載の「分配の方針」に基づいて委託会社が決定しますが、委託会社の判断により分配を行なわない場合もあります。

ファンドは、値動きのある証券等に投資します（外貨建資産に投資する場合には、この他に為替変動リスクもあります。）ので、基準価額は変動します。したがって、元金が保証されているものではありません。ファンドの運用による損益はすべて投資者の皆様に帰属します。また、本書中の運用実績に関するグラフ、図表、数値その他いかなる内容も過去のものであり、将来の運用成果を示唆あるいは保証するものではありません。当資料は、ファンドの運用状況に関する情報提供を目的として野村アセットマネジメントが作成した資料です。投資信託のリスクやお申込メモの詳細についてのご確認や、投資信託をお申込みいただくにあたっては、販売会社よりお渡しする投資信託説明書（交付目論見書）の内容を必ずご確認のうえご自身でご判断ください。

◆設定・運用は
NOMURA 野村アセットマネジメント
商　　号：野村アセットマネジメント株式会社
金融商品取引業者　関東財務局長（金商）第373号
加入協会：一般社団法人資産運用業協会／
一般社団法人第二種金融商品取引業協会

NDF（ノン・デリバラブル・フォワード）取引について

為替予約取引とNDF取引

為替取引は、主に「為替予約取引」を用います。
しかし、中国元、ブラジルレアル、インドルピー、インドネシアルピアなど、一部の新興国通貨では内外の資金流出入を抑止する当局の規制などを背景とし、機動的に「為替予約取引」ができません。

そこで、**NDF取引**を活用します。

NDF（ノン・デリバラブル・フォワード）取引とは

◆為替先渡取引の一種で、主に金融機関との相対で取引

◆当該通貨の受け渡しが発生せず、主に米ドルなど主要通貨で差金決済

◆NDF取引を用いた為替取引では、通常の為替予約取引と比べ、為替市場、金利市場の影響により、NDFの取引価格から想定される金利（NDFインプライド金利）が、取引時点における当該通貨の短期金利水準から、大きく乖離する場合があります。

◎NDFの取引価格から想定される金利（NDFインプライド金利）は、通貨に対する需給や通貨の上昇期待が反映され、マイナスになる程低くなる場合もあります。その場合、為替取引によるプレミアムの減少やコストの発生により、ファンドのパフォーマンスに影響を与えることがあります。

乖離の背景は、
各種規制で金融市場の自由度が高くないことから、割高や割安を是正する市場のメカニズムが十分に機能しないことなどが挙げられます。

NDF想定金利と短期金利が乖離する一例(イメージ)



（注）上記は、イメージであり、すべての事象があてはまるとは限りません。
また、将来の水準を予測、または示唆するものではありません。

上記の要因以外でも、米ドルの短期金利が上昇した場合は、為替取引によるプレミアムが減少したり、コストが生じる可能性があります。
（出所）各種情報に基づき野村アセットマネジメント作成
（注）上記は、NDF取引や為替市場に関する説明の一部であり、NDF取引および為替市場についてすべてを網羅したものではありません。

ファンドは、値動きのある証券等に投資します（外貨建資産に投資する場合には、この他に為替変動リスクもあります。）ので、基準価額は変動します。したがって、元金が保証されているものではありません。ファンドの運用による損益はすべて投資者の皆様に帰属します。また、本書中の運用実績に関するグラフ、図表、数値その他いかなる内容も過去のものであり、将来の運用成果を示唆あるいは保証するものではありません。当資料は、ファンドの運用状況に関する情報提供を目的として野村アセットマネジメントが作成した資料です。投資信託のリスクやお申込メモの詳細についてのご確認や、投資信託をお申込みいただくにあたっては、販売会社よりお渡しする投資信託説明書（交付目論見書）の内容を必ずご確認のうえご自身でご判断ください。

◆設定・運用は
NOMURA 野村アセットマネジメント
商　　号：野村アセットマネジメント株式会社
金融商品取引業者　関東財務局長（金商）第373号
加入協会：一般社団法人資産運用業協会／
一般社団法人第二種金融商品取引業協会

ノムラ・ケイマン・ハイ・イールド・ファンドの資産内容と組入上位10銘柄

資産内容

2026年9月30日 現在

業種別配分	
業種	純資産比
石油・ガス	12.2%
建設	8.9%
放送	7.0%
通信	6.9%
金融	5.9%
その他の業種	54.6%
その他の資産	4.5%
合計	100.0%

格付別配分	
格付	純資産比
BBB以上	1.6%
BB	44.1%
B	47.3%
CCC以下	2.5%
その他の資産	4.5%
合計	100.0%

・格付はS＆P社あるいはムーディーズ社のいずれかの格付機関の低い方の格付によります。格付がない場合は投資顧問会社が同等の信用度を有すると判断した格付によります。

ポートフォリオ特性値	
平均格付	B
平均クーポン	6.2%
平均直利	6.4%
平均最終利回り	7.2%
平均デュレーション	3.3年

・上記のポートフォリオ特性値は、ファンドの組入債券等(現金を含む)の各特性値(クーポンレート、直利、最終利回り、デュレーション)を、その組入比率で加重平均したもの。現地通貨建。
また格付の場合は、現金等を除く債券部分について、ランク毎に数値化したものを加重平均しています。
・デュレーション：金利がある一定割合で変動した場合、債券価格がどの程度変化するかを示す指標。
・平均格付とは、基準日時点で投資信託財産が保有している有価証券に係る信用格付を加重平均したものであり、当該投資信託受益証券に係る信用格付ではありません。

組入上位10銘柄

2026年9月30日 現在

銘柄	業種	純資産比
1011778 BC / NEW RED FIN	食品サービス	0.5%
TRANSDIGM INC 6.3750% 31/05/33 144A	航空・防衛関連	0.5%
ALLIED UNIVER 7.8750% 15/02/31 144A	ビジネス・サービス	0.4%
GALAXY HELIOS 9.8750% 01/08/31 144A	通信	0.4%
RR DONNELLEY 9.5000% 01/08/29 144A	ビジネス・サービス	0.4%
CLD SFTWR GRP 8.2500% 30/06/32 144A	電機	0.4%
CLOUD SOFTWARE GRP LLC	電機	0.4%
CCO HLDGS LLC/CAP CORP	放送	0.4%
CCO HOLDINGS LL 4.5000% 01/05/32 WI	放送	0.4%
CCO HLDGS LLC/CAP CORP	放送	0.4%
合計		4.0%

組入銘柄数 ： 897 銘柄

当資料は、ノムラ・バンク（ルクセンブルグ）エス・エーからのデータを使用して作成しております。

ファンドは、値動きのある証券等に投資します（外貨建資産に投資する場合には、この他に為替変動リスクもあります。）ので、基準価額は変動します。したがって、元金が保証されているものではありません。ファンドの運用による損益はすべて投資者の皆様に帰属します。また、本書中の運用実績に関するグラフ、図表、数値その他いかなる内容も過去のものであり、将来の運用成果を示唆あるいは保証するものではありません。当資料は、ファンドの運用状況に関する情報提供を目的として野村アセットマネジメントが作成した資料です。投資信託のリスクやお申込メモの詳細についてのご確認や、投資信託をお申込みいただくにあたっては、販売会社よりお渡しする投資信託説明書（交付目論見書）の内容を必ずご確認のうえご自身でご判断ください。

◆設定・運用は
NOMURA 野村アセットマネジメント
商　　号：野村アセットマネジメント株式会社
金融商品取引業者　関東財務局長（金商）第373号
加入協会：一般社団法人資産運用業協会／
一般社団法人第二種金融商品取引業協会

「通貨セレクトコース」が投資する外国投資信託（ノムラ・ケイマン・ハイ・イールド・ファンド（Currency Select Class））の通貨別配分

2026年9月30日 現在

通貨別配分

選定通貨	配分比率
ブラジル・レアル	20.0%
インドネシア・ルピア	18.9%
インド・ルピー	20.1%
南アフリカ・ランド	20.3%
メキシコ・ペソ	19.9%

※選定通貨は、定期的に（原則、毎月）見直しを行ないます。

（参考）選定通貨の短期金利

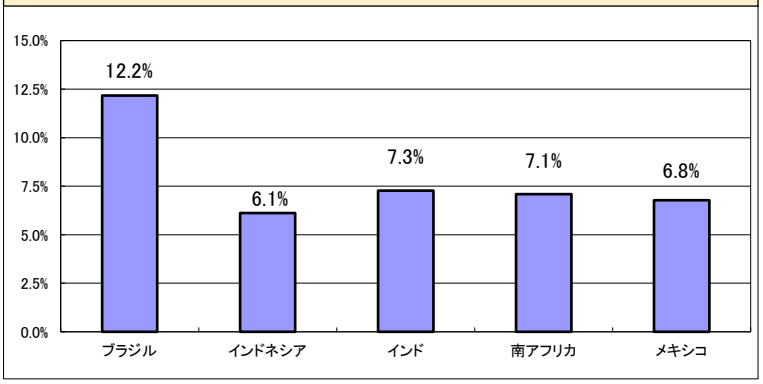

・ブラジル：1ヵ月NDFインプライド金利、インドネシア：1ヵ月NDFインプライド金利、インド：1ヵ月NDFインプライド金利、南アフリカ：ﾖﾊﾈｽﾌﾞﾙｸﾞ・ｲﾝﾀｰﾊﾞﾝｸ・ｱｸﾞﾘｰﾄﾞ・ﾚｰﾄ1ヵ月、メキシコ：メキシコ銀行間金利28日

（参考）選定通貨の短期金利の加重平均値	7.9%

・各選定通貨の短期金利を通貨別配分の各々の配分比率で加重平均した数値です。

・NDFインプライド金利は、日々の変動が大きいため20日移動平均を使用しています。また、当資料で用いられているNDFインプライド金利はブルームバーグが集計・公表している数値であり、ファンドにおける実際のNDFインプライド金利とは異なる場合があります。

■選定通貨の入れ替えについて

2026年9月30日現在

選定通貨および基本配分比率の変更は行なっておりません。

ブラジルについては、同国の高い実質金利が海外からの資金流入を促す要因の一つとなり、通貨の下支えにつながりやすい点を評価しています。一方で、10月に選挙を控えるなか、財政拡張圧力の高まりや政権交代の有無に伴う財政政策の変化など、政治・財政面の不確実性が一段と意識されやすい局面にあります。このような環境下において、ブラジル・レアルの基本配分比率を20%程度で維持しました。

メキシコについては、他の新興国と比較して、対外収支が相対的に安定しており、金融・財政政策の対応余地が残っている点を好感しています。中央銀行は9月の金融政策決定会合では政策金利を6.50%に据え置き、米国の金融政策に機械的には追随しない姿勢を示しました。一方で、政府による憲法改正に向けた動きや経済的結びつきの強い米国との通商協定を巡る見直しの行方、米国・メキシコの景気動向を注視しています。このような環境下において、メキシコ・ペソの基本配分比率を20%程度で維持しました。

南アフリカについては、市場重視の経済政策を掲げるDA（民主同盟）を含む連立政権による経済・財政政策の動向を注視しています。また、中央銀行は9月の金融政策決定会合で政策金利を7.00%から7.25%へ引き上げたうえで、引き続き物価の上振れリスクを警戒しています。一方で、同国の財政健全化の取り組みを受け、大手格付機関が6月に同国の信用格付けを引き上げたことなど、信用力改善の動きが見られます。このような環境下において、南アフリカ・ランドの基本配分比率を20%程度で維持しました。

インドネシアについては、主要産品の資源輸出が外貨獲得を支えているものの、経常収支は赤字幅が拡大しており、今後の動向に注目しています。一方で、中央銀行はルピアの安定を重視する姿勢を維持しており、9月の金融政策決定会合では、政策金利を据え置きました。このような通貨防衛を優先する中央銀行の姿勢を評価しています。ただし、現大統領の親族が中央銀行の副総裁であることなどを受けて、金融政策の独立性を懸念しているほか、9月に財務相が交代したことなどから、政治・財政面の動向には引き続き注意が必要と見ています。このような環境下において、インドネシア・ルピアの基本配分比率を20%程度で維持しました。

インドについては、長期的な経済成長への期待が継続している点を好感しています。モディ政権のもと、教育水準の向上や製造業の育成、不良債権の解消といった長期的な課題に取り組むことに期待しています。原油輸入依存度の高い同国にとって、原油価格の高止まりや中東情勢をめぐる地政学的リスクはインフレや経常収支の悪化を通じて通貨の重しとなり得るため、足元で高まっているインフレ率の動向を注視しています。一方で、政府や中央銀行が外国人投資家の国債投資を促す施策の導入を発表するなど通貨の下支えを意識した政策を進めている点を評価しています。このような環境下において、インド・ルピーの基本配分比率を20%程度で維持しました。

この結果、選定通貨および基本配分比率を以下の通りとしました。
ブラジル・レアル　20%程度、メキシコ・ペソ　20%程度、南アフリカ・ランド　20%程度、インドネシア・ルピア　20%程度、インド・ルピー　20%程度

ファンドは、値動きのある証券等に投資します（外貨建資産に投資する場合には、この他に為替変動リスクもあります。）ので、基準価額は変動します。したがって、元金が保証されているものではありません。ファンドの運用による損益はすべて投資者の皆様に帰属します。また、本書中の運用実績に関するグラフ、図表、数値その他いかなる内容も過去のものであり、将来の運用成果を示唆あるいは保証するものではありません。当資料は、ファンドの運用状況に関する情報提供を目的として野村アセットマネジメントが作成した資料です。投資信託のリスクやお申込メモの詳細についてのご確認や、投資信託をお申込みいただくにあたっては、販売会社よりお渡しする投資信託説明書（交付目論見書）の内容を必ずご確認のうえご自身でご判断ください。

◆設定・運用は
NOMURA 野村アセットマネジメント
商　　号：野村アセットマネジメント株式会社
金融商品取引業者　関東財務局長（金商）第373号
加入協会：一般社団法人資産運用業協会／
一般社団法人第二種金融商品取引業協会

NOMURA

ご参考資料

野村米国ハイ・イールド債券投信（通貨選択型）

追加型投信

2026年9月30日
（月次改訂）

米国ハイ・イールド債と米国10年国債の利回りとスプレッドの推移（米ドル建て、課税前）

2026年9月30日 現在

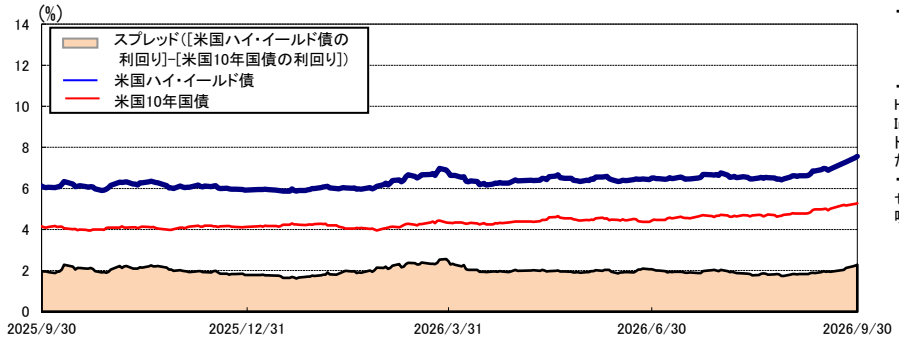

・出所：ブルームバーグのデータに基づき野村アセットマネジメント作成
米国10年国債：ICE BofA Current 10-Year US Treasury Index
米国ハイ・イールド債：
ICE BofA US High Yield, Cash Pay, BB-B Rated, Constrained Index
・「ICE BofA Current 10-Year US Treasury Index SM/®」、「ICE BofA US High Yield, Cash Pay, BB-B Rated, Constrained Index SM/®」は、ICE Data Indices, LLCまたはその関連会社（「ICEデータ」）の登録商標です。当ファンドは、ICEデータによって支持・推奨・販売・販売促進されるものではなく、また、ICEデータは当ファンドに関して一切の責任を負いません。
・左記は過去のデータであり、将来を示唆あるいは保証するものではありません。また、ファンドの運用実績ではありません。ファンドの投資成果を示唆あるいは保証するものでもありません。

各コース（通貨セレクトコースを除く）の対象通貨国の為替レートおよび短期金利（日次）

2026年9月30日 現在

：為替レート：円/対象通貨で表示　　：対象通貨国の短期金利

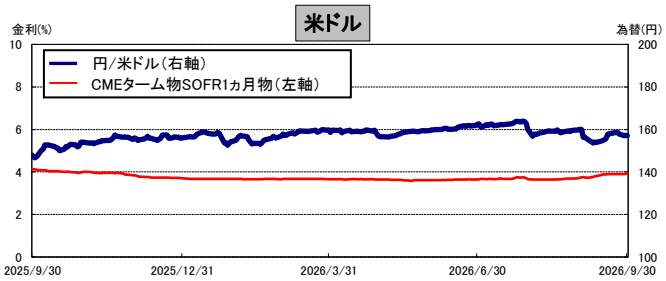

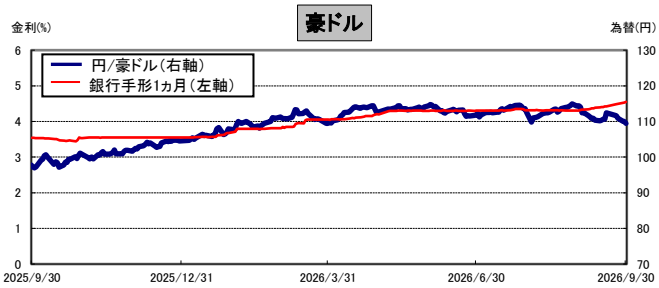

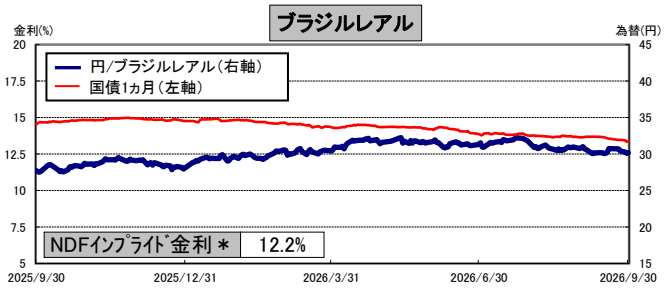

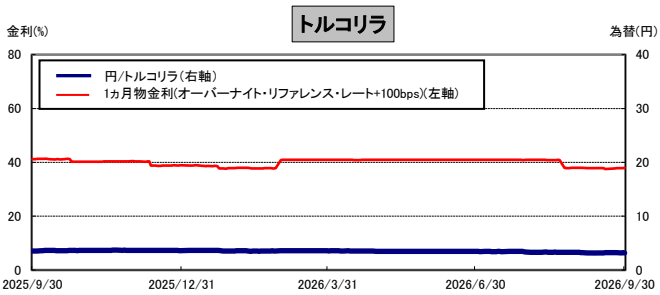

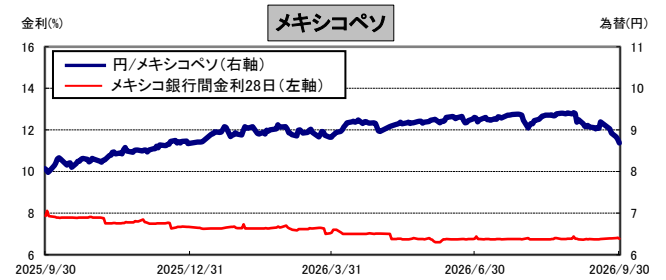

＊NDFインプライド金利は、日々の変動が大きいため20日移動平均を使用しています。また、当資料で用いられているNDFインプライド金利はブルームバーグが集計・公表している数値であり、ファンドにおける実際のNDFインプライド金利とは異なる場合があります。
NDFについては8ページをご参照ください。

・出所：ブルームバーグ等のデータに基づき野村アセットマネジメント作成
・上記は過去のデータであり、将来を示唆あるいは保証するものではありません。また、ファンドの運用実績ではありません。ファンドの投資成果を示唆あるいは保証するものでもありません。

当資料は、野村アセットマネジメントが作成したご参考資料です。当資料は、信頼できると考えられる情報に基づいて作成しておりますが、情報の正確性、完全性を保証するものではありません。当資料中の記載内容、数値、図表等は、当資料作成時のものであり、事前の連絡なしに変更されることがあります。なお当資料中のいかなる内容も将来の投資収益を示唆あるいは保証するものではありません。ファンドは、元金が保証されているものではありません。ファンドに生じた利益および損失は、すべて受益者に帰属します。お申込みにあたっては、販売会社よりお渡しする投資信託説明書（交付目論見書）の内容を必ずご確認のうえ、ご自身でご判断ください。

◆設定・運用は
NOMURA 野村アセットマネジメント
商　　号：野村アセットマネジメント株式会社
金融商品取引業者　関東財務局長（金商）第373号
加入協会：一般社団法人資産運用業協会／
一般社団法人第二種金融商品取引業協会

NOMURA

ご参考資料

野村米国ハイ・イールド債券投信（通貨選択型）

追加型投信

2026年9月30日
（月次改訂）

通貨セレクトコースの対象通貨国の為替レートおよび短期金利（日次）

2026年9月30日 現在

：為替レート：円/対象通貨で表示
：対象通貨国の短期金利

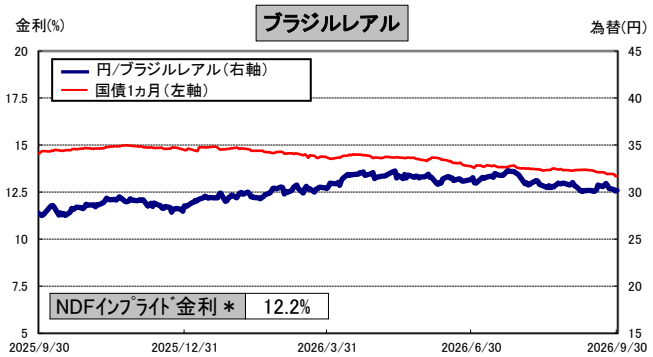

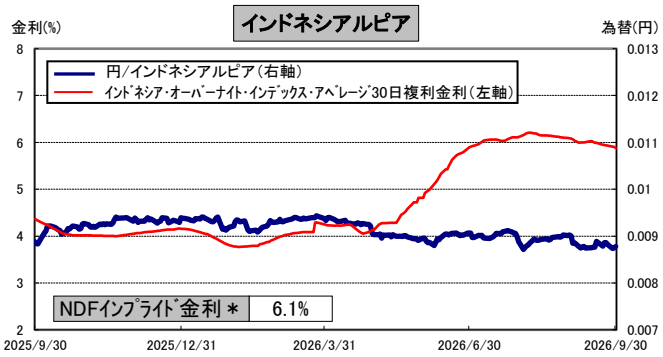

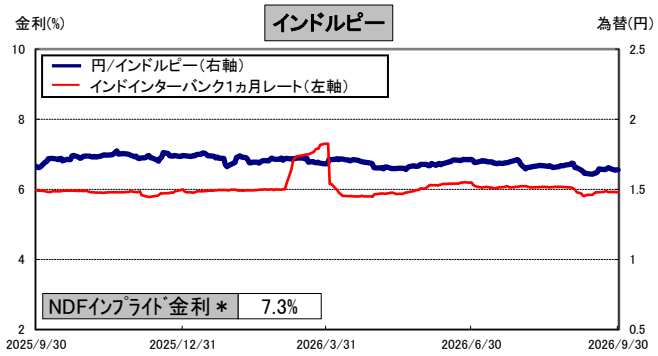

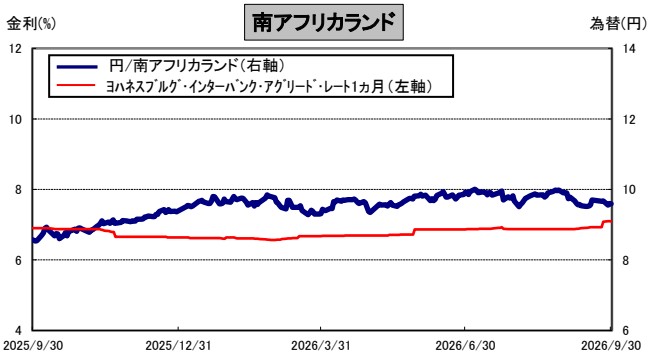

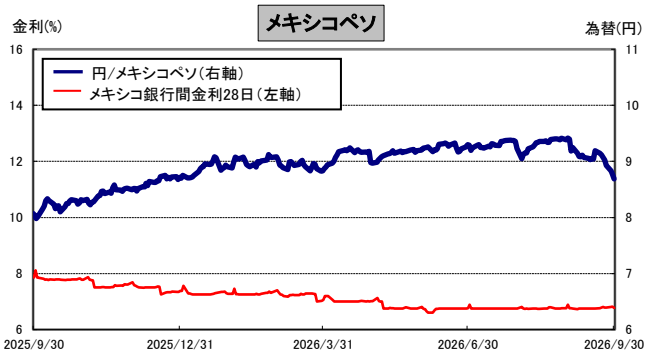

＊NDFインプライド金利は、日々の変動が大きいため20日移動平均を使用しています。また、当資料で用いられているNDFインプライド金利はブルームバーグが集計・公表している数値であり、ファンドにおける実際のNDFインプライド金利とは異なる場合があります。
NDFについては8ページをご参照ください。

・出所：ブルームバーグ等のデータに基づき野村アセットマネジメント作成
・上記は過去のデータであり、将来を示唆あるいは保証するものではありません。また、ファンドの運用実績ではありません。ファンドの投資成果を示唆あるいは保証するものでもありません。

当資料は、野村アセットマネジメントが作成したご参考資料です。当資料は、信頼できると考えられる情報に基づいて作成しておりますが、情報の正確性、完全性を保証するものではありません。当資料中の記載内容、数値、図表等は、当資料作成時のものであり、事前の連絡なしに変更されることがあります。なお当資料中のいかなる内容も将来の投資収益を示唆あるいは保証するものではありません。ファンドは、元金が保証されているものではありません。ファンドに生じた利益および損失は、すべて受益者に帰属します。お申込みにあたっては、販売会社よりお渡しする投資信託説明書（交付目論見書）の内容を必ずご確認のうえ、ご自身でご判断ください。

◆設定・運用は
NOMURA 野村アセットマネジメント
商　　号：野村アセットマネジメント株式会社
金融商品取引業者　関東財務局長（金商）第373号
加入協会：一般社団法人資産運用業協会／
一般社団法人第二種金融商品取引業協会

NOMURA

マンスリーレポート

野村米国ハイ・イールド債券投信（通貨選択型）

2026年10月
（月次改訂）

追加型投信

先月の投資環境

○米国株式市場は月間で下落しました。上旬は、FRB（米連邦準備制度理事会）理事が、インフレ圧力が落ち着いていれば金利据え置きを支持すると表明したことなどから一時上昇しましたが、中旬にかけて、8月の米PPI（生産者物価指数）によりインフレ圧力の高まりが示されたことなどが嫌気され、下落しました。その後はAI関連を中心としたハイテク株の上昇が支えとなる場面もありましたが、月末にかけては9月の米総合PMI（購買担当者景気指数）が市場予想を上回ったことを受けて米国債利回りが上昇したことから株価の割高感が意識され、下落し、月間で下落しました。

○米国10年国債利回りは上旬、8月の雇用統計を受けてFRBによる利上げ観測が強まり、利回りは上昇（価格は下落）しました。中旬には、8月のCPI（消費者物価指数）がインフレ圧力の強さを示したほか、利上げが行なわれたFOMC（米連邦公開市場委員会）でのウォーシュFRB議長のコメントを受けて追加利上げ観測が高まったものの、原油価格の上昇一服により利回りは横ばいに推移しました。下旬は、引き続きインフレ懸念や追加利上げ観測が根強かったほか、米財務省が実施した買い戻し額が市場予想を下回ったことなどを受けて利回りは上昇し、月間でも利回りは上昇しました。

○米国ハイ・イールド債券市場は、月前半、米国とイランの戦闘激化を背景とした原油価格の上昇や、8月の米PPI・CPIがインフレ圧力の高止まりを示唆する内容であったことなどを受け、米国債の利回りが上昇し、下落しました。月後半は、9月の米総合PMIが市場予想を上回ったことで、米国債の利回りがさらに上昇したことや、高い金利水準が企業業績に悪影響を与える可能性が意識され、スプレッド（利回り格差）が拡大したことなどから、下落幅を広げ、月間でも下落となりました。

先月の運用経過

（運用実績、分配金は、課税前の数値で表示しております。）

○格付別配分等のポートフォリオ特性を概ね維持しました。業種別配分は、石油・ガス、建設などを上位としました。また、格付別配分は、相対的にBB格およびB格の比率を高めとしています。
○償還期日が近づき、投資妙味に欠ける銘柄の売却を進めました。
○魅力的なクーポン水準で発行された新発債券の購入を進めました。
○通貨セレクトコースについては、投資通貨は対円で下落しました。メキシコでは、中央銀行が9月の金融政策決定会合において、政策金利を6.5％で据え置き、米国の利上げに機械的に反応する必要はないとの考えを示しました。米国との金利差が縮小したことなどが意識されるなかで、メキシコペソは対米ドル・対円で下落しました。

今後の運用方針　（2026年9月30日現在）

（以下の内容は当資料作成日時点のものであり、予告なく変更する場合があります。）

○米国ハイ・イールド債券市場は、米国債利回りの上昇を受けて下落しました。今後を見据えると、米国経済は引き続き安定成長局面にあると考えます。一方で、AI投資ブームのどの分野が持続的なリターンを生み出すのか、中東情勢がどのように展開するのか、米国債利回りの上昇が経済にどのような影響を及ぼすのかなど、いくつかの不確実性を考慮する必要があると考えます。FRBによる金融政策やトランプ政権の財政政策、経済指標の結果などを考慮し、銘柄選定を行ないます。

○引き続き企業業績の先行きや主要な経済指標などを注視しながら投資を行ないます。

*当ファンドは証拠金規制に則り、規制対象取引の評価損益について取引の相手方と証拠金の授受を行なう場合があります。

ファンドは、値動きのある証券等に投資します（外貨建資産に投資する場合には、この他に為替変動リスクもあります。）ので、基準価額は変動します。したがって、元金が保証されているものではありません。ファンドの運用による損益はすべて投資者の皆様に帰属します。また、本書中の運用実績に関するグラフ、図表、数値その他いかなる内容も過去のものであり、将来の運用成果を示唆あるいは保証するものではありません。当資料は、ファンドの運用状況に関する情報提供を目的として野村アセットマネジメントが作成した資料です。投資信託のリスクやお申込メモの詳細についてのご確認や、投資信託をお申込みいただくにあたっては、販売会社よりお渡しする投資信託説明書（交付目論見書）の内容を必ずご確認のうえご自身でご判断ください。

◆設定・運用は
NOMURA 野村アセットマネジメント
商　　号：野村アセットマネジメント株式会社
金融商品取引業者　関東財務局長（金商）第373号
加入協会：一般社団法人資産運用業協会／
一般社団法人第二種金融商品取引業協会

NOMURA

マンスリーレポート

野村米国ハイ・イールド債券投信（通貨選択型）

追加型投信

2026年9月30日
（月次改訂）

ファンドの特色

●「野村米国ハイ・イールド債券投信（通貨選択型）」は、14本のファンド（「毎月分配型」と「年2回決算型」を有する、為替取引手法の異なる7つのコース（円コース、米ドルコース、豪ドルコース、ブラジルレアルコース、トルコリラコース、通貨セレクトコース、メキシコペソコース））から構成されています。

●高水準のインカムゲインの確保と中長期的な信託財産の成長を図ることを目的として運用を行ないます。

●米ドル建ての高利回り事業債（ハイ・イールド・ボンド）を実質的な主要投資対象※とします。

※「実質的な主要投資対象」とは、外国投資信託や「野村マネー マザーファンド」を通じて投資する、主要な投資対象という意味です。

●円建ての外国投資信託「ノムラ・ケイマン・ハイ・イールド・ファンド」および国内投資信託「野村マネー マザーファンド」を投資対象とします。

・「ノムラ・ケイマン・ハイ・イールド・ファンド」には、為替取引手法の異なる7つのクラスがあります。

コース名	各コースが投資対象とする外国投資信託の為替取引手法
円コース （毎月分配型）／（年2回決算型）	米ドル建て資産を、原則として対円で為替ヘッジを行ないます。
米ドルコース （毎月分配型）／（年2回決算型）	米ドル建て資産について、原則として対円で為替ヘッジを行ないません。
豪ドルコース （毎月分配型）／（年2回決算型）	米ドル建て資産について、原則として米ドルを売り、豪ドルを買う為替取引を行ないます。
ブラジルレアルコース （毎月分配型）／（年2回決算型）	米ドル建て資産について、原則として米ドルを売り、ブラジルレアルを買う為替取引を行ないます。
トルコリラコース （毎月分配型）／（年2回決算型）	米ドル建て資産について、原則として米ドルを売り、トルコリラを買う為替取引を行ないます。
通貨セレクトコース （毎月分配型）／（年2回決算型）	米ドル建て資産について、原則として米ドルを売り、選定通貨※（米ドルを除く）を買う為替取引を行ないます。
メキシコペソコース （毎月分配型）／（年2回決算型）	米ドル建て資産について、原則として米ドルを売り、メキシコペソを買う為替取引を行ないます。

※選定通貨は、投資対象とする外国投資信託の副投資顧問会社が選定した通貨を指します。
詳細は、交付目論見書の「各コースが投資対象とする外国投資信託の概要」の投資方針をご覧ください。

●通常の状況においては、「ノムラ・ケイマン・ハイ・イールド・ファンド」への投資を中心とします※が、投資比率には特に制限は設けず、各投資対象ファンドの収益性および流動性ならびにファンドの資金動向等を勘案のうえ決定することを基本とします。

※通常の状況においては、「ノムラ・ケイマン・ハイ・イールド・ファンド」への投資比率は、概ね90％以上を目処とします。

●各コースはファンド・オブ・ファンズ方式で運用します。

●「野村米国ハイ・イールド債券投信（通貨選択型）」を構成する「毎月分配型」のファンド間および「年2回決算型」のファンド間でスイッチングができます。

●分配の方針

◆毎月分配型

原則、毎月25日（休業日の場合は翌営業日）に分配を行ないます。
分配金額は、分配対象額の範囲で委託会社が決定するものとし、原則として利子・配当等収益等を中心に分配を行ないます。
ただし、基準価額水準等によっては売買益等が中心となる場合があります。また、毎年1月および7月の決算時には、基準価額水準等を勘案し、上記分配相当額のほか、分配対象額の範囲内で委託会社が決定する額を付加して分配する場合があります。

※コースによっては、投資信託約款上「原則として、利子・配当等収益等を中心に安定分配を行なう」方針としていますが、これは、運用による収益が安定したものになることや基準価額が安定的に推移すること等を示唆するものではありません。また、基準価額の水準、運用の状況等によっては安定分配とならない場合があることにご留意下さい。

◆年2回決算型

原則、毎年1月および7月の25日（休業日の場合は翌営業日）に分配を行ないます。
分配金額は、分配対象額の範囲で、原則として利子・配当等収益等および基準価額水準等を勘案して委託会社が決定するものとします。

＊委託会社の判断により分配を行なわない場合もあります。また、将来の分配金の支払いおよびその金額について示唆、保証するものではありません。

資金動向、市況動向等によっては上記のような運用ができない場合があります。

ファンドは、値動きのある証券等に投資します（外貨建資産に投資する場合には、この他に為替変動リスクもあります。）ので、基準価額は変動します。したがって、元金が保証されているものではありません。ファンドの運用による損益はすべて投資者の皆様に帰属します。また、本書中の運用実績に関するグラフ、図表、数値その他いかなる内容も過去のものであり、将来の運用成果を示唆あるいは保証するものではありません。当資料は、ファンドの運用状況に関する情報提供を目的として野村アセットマネジメントが作成した資料です。投資信託のリスクやお申込メモの詳細についてのご確認や、投資信託をお申込みいただくにあたっては、販売会社よりお渡しする投資信託説明書（交付目論見書）の内容を必ずご確認のうえご自身でご判断ください。

◆設定・運用は
NOMURA 野村アセットマネジメント
商　　号：野村アセットマネジメント株式会社
金融商品取引業者　関東財務局長（金商）第373号
加入協会：一般社団法人資産運用業協会／
一般社団法人第二種金融商品取引業協会

野村米国ハイ・イールド債券投信（通貨選択型）

追加型投信

2026年9月30日
（月次改訂）

投資リスク

各ファンドは、投資信託証券への投資を通じて、債券等に実質的に投資する効果を有しますので、金利変動等による当該債券の価格下落や、当該債券の発行体の倒産や財務状況の悪化等の影響により、基準価額が下落することがあります。また、外貨建資産に投資しますので、為替の変動により基準価額が下落することがあります。
したがって、投資家の皆様の投資元金は保証されているものではなく、基準価額の下落により、損失が生じることがあります。なお、投資信託は預貯金と異なります。

※詳しくは投資信託説明書（交付目論見書）の「投資リスク」をご覧ください。

【お申込メモ】

●信託期間　2029年1月25日まで

円コース、米ドルコース、豪ドルコース、ブラジルレアルコース、トルコリラコース	2009年1月28日設定
通貨セレクトコース	2011年10月27日設定
メキシコペソコース	2014年4月22日設定

●決算日および収益分配　【毎月分配型】年12回の決算時（原則、毎月25日。休業日の場合は翌営業日）に分配の方針に基づき分配します。
【年2回決算型】年2回の決算時（原則、1月および7月の25日。休業日の場合は翌営業日）に分配の方針に基づき分配します。

●ご購入価額　ご購入申込日の翌々営業日の基準価額

●ご購入単位　1万口以上1万口単位（当初元本1口＝1円）
または1万円以上1円単位
※ご購入単位は販売会社によって異なる場合があります。

●ご換金価額　ご換金申込日の翌々営業日の基準価額から信託財産留保額を差し引いた価額

●スイッチング　「毎月分配型」のファンド間および「年2回決算型」のファンド間でスイッチングが可能です。
※販売会社によっては、一部または全部のスイッチングのお取扱いを行なわない場合があります。

●お申込不可日　販売会社の営業日であっても、申込日当日あるいは申込日の翌営業日が、下記のいずれかの休業日に該当する場合または12月24日である場合には、原則、ご購入、ご換金、スイッチングの各お申込みができません。
・ニューヨーク証券取引所　・ニューヨークの銀行
・ロンドンの銀行　・ルクセンブルグの銀行

●課税関係　個人の場合、原則として分配時の普通分配金ならびに換金時（スイッチングを含む）および償還時の譲渡益に対して課税されます。ファンドはNISA（少額投資非課税制度）の対象ではありません。なお、税法が改正された場合などには、内容が変更になる場合があります。詳しくは販売会社にお問い合わせください。

【当ファンドに係る費用】

◆ご購入時手数料	ご購入価額に3.3%（税抜3.0%）以内で販売会社が独自に定める率を乗じて得た額 ＜スイッチング時＞ 販売会社が独自に定める率を乗じて得た額 *詳しくは販売会社にご確認ください。
◆運用管理費用（信託報酬）	ファンドの純資産総額に年0.968%（税抜年0.88%）の率を乗じて得た額が、お客様の保有期間に応じてかかります。 ○実質的にご負担いただく信託報酬率 ・各コース（通貨セレクトコースを除く）：年1.668%程度（税込） ・「通貨セレクトコース」　：年1.818%程度(注)（税込） （注）純資産総額によっては、記載の信託報酬率を下回る場合があります。 *ファンドが投資対象とする外国投資信託の信託報酬を加味して、投資者が実質的に負担する信託報酬率について算出したものです。
◆その他の費用・手数料	組入有価証券等の売買の際に発生する売買委託手数料、監査法人等に支払うファンドの監査に係る費用、ファンドに関する租税等がお客様の保有期間中、その都度かかります。 ※これらの費用等は運用状況等により変動するため、事前に料率・上限額等を示すことができません。
◆信託財産留保額（ご換金時、スイッチングを含む）	1万口につき基準価額に0.3%の率を乗じて得た額

上記の費用の合計額については、投資家の皆様がファンドを保有される期間等に応じて異なりますので、表示することができません。
※詳しくは、投資信託説明書（交付目論見書）の「ファンドの費用・税金」をご覧ください。

【ご留意事項】
・投資信託は金融機関の預金と異なり、元本は保証されていません。
・投資信託は預金保険の対象ではありません。
・登録金融機関が取り扱う投資信託は、投資者保護基金制度が適用されません。

ファンドの販売会社、基準価額等については、下記の照会先までお問い合わせください。
野村アセットマネジメント株式会社
☆サポートダイヤル☆　0120-753104（フリーダイヤル）
＜受付時間＞営業日の午前9時～午後5時
☆インターネットホームページ☆　https://www.nomura-am.co.jp/

＜委託会社＞　野村アセットマネジメント株式会社
［ファンドの運用の指図を行なう者］
＜受託会社＞　野村信託銀行株式会社
［ファンドの財産の保管および管理を行なう者］

ファンドは、値動きのある証券等に投資します（外貨建資産に投資する場合には、この他に為替変動リスクもあります。）ので、基準価額は変動します。したがって、元金が保証されているものではありません。ファンドの運用による損益はすべて投資者の皆様に帰属します。また、本書中の運用実績に関するグラフ、図表、数値その他いかなる内容も過去のものであり、将来の運用成果を示唆あるいは保証するものではありません。当資料は、ファンドの運用状況に関する情報提供を目的として野村アセットマネジメントが作成した資料です。投資信託のリスクやお申込メモの詳細についてのご確認や、投資信託をお申込みいただくにあたっては、販売会社よりお渡しする投資信託説明書（交付目論見書）の内容を必ずご確認のうえご自身でご判断ください。

◆設定・運用は
NOMURA 野村アセットマネジメント
商　　号：野村アセットマネジメント株式会社
金融商品取引業者　関東財務局長（金商）第373号
加入協会：一般社団法人資産運用業協会／
一般社団法人第二種金融商品取引業協会

分配金に関する留意点

●分配金は、預貯金の利息とは異なりファンドの純資産から支払われますので、分配金支払い後の純資産はその相当額が減少することとなり、基準価額が下落する要因となります。

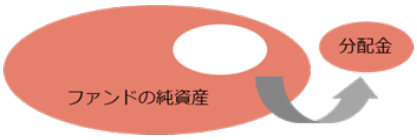

●ファンドは、計算期間中に発生した運用収益（経費控除後の配当等収益および評価益を含む売買益）を超えて分配を行なう場合があります。したがって、ファンドの分配金の水準は必ずしも計算期間におけるファンドの収益率を示唆するものではありません。

・計算期間中に運用収益があった場合においても、当該運用収益を超えて分配を行なった場合、当期決算日の基準価額は前期決算日の基準価額と比べて下落することになります。

※分配金は、分配方針に基づき、分配対象額から支払われます。
分配対象額とは、①経費控除後の配当等収益②経費控除後の評価益を含む売買益③分配準備積立金④収益調整金です。

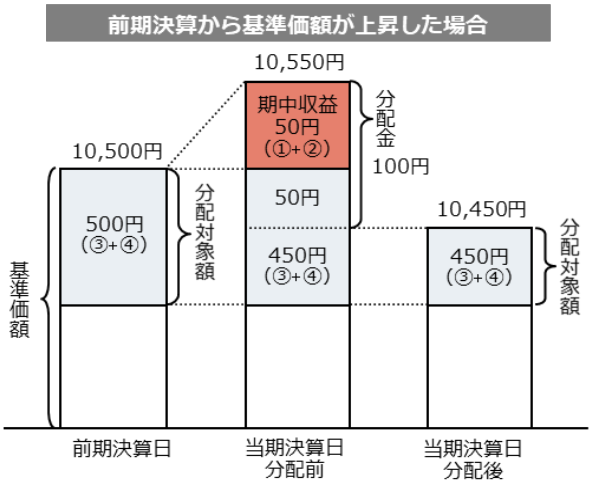

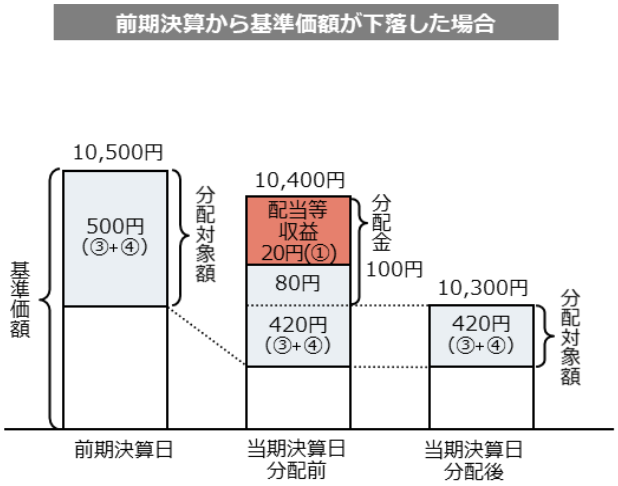

●投資者の個別元本（追加型投資信託を保有する投資者毎の取得元本）の状況によっては、分配金額の一部または全部が、実質的に元本の一部払戻しに相当する場合があります。ファンド購入後の運用状況により、分配金額より基準価額の値上がりが小さかった場合も同様です。

普通分配金	分配金落ち後の基準価額が投資者の個別元本と同額の場合または投資者の個別元本を上回っている場合には分配金の全額が普通分配金となります。 （普通分配金に対する課税については、投資信託説明書（交付目論見書）の「ファンドの費用・税金」をご覧ください。）
元本払戻金 （特別分配金）	分配金落ち後の基準価額が投資者の個別元本を下回っている場合には、下回る部分の分配金の額が元本払戻金（特別分配金）となります。

◆投資者が元本払戻金（特別分配金）を受け取った場合、分配金発生時にその個別元本から元本払戻金（特別分配金）を控除した額が、その後の投資者の個別元本となります。

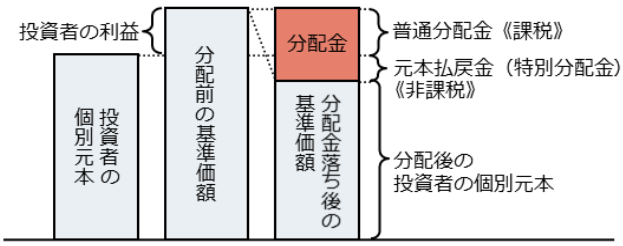

（分配金の一部が元本の一部払い戻しに相当する場合の一例）

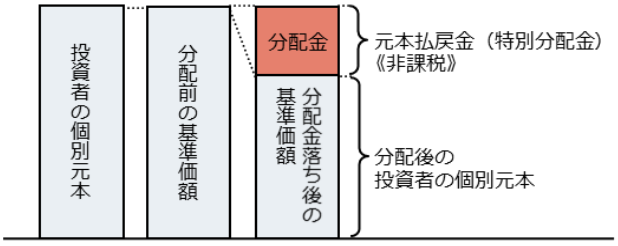

（分配金の全部が元本の一部払い戻しに相当する場合の一例）

分配金に関する留意点に記載の図はイメージ図であり、全ての状況について説明したものではありません。また、実際の分配金額や基準価額について示唆、保証するものではありません。

ファンドは、値動きのある証券等に投資します（外貨建資産に投資する場合には、この他に為替変動リスクもあります。）ので、基準価額は変動します。したがって、元金が保証されているものではありません。ファンドの運用による損益はすべて投資者の皆様に帰属します。また、本書中の運用実績に関するグラフ、図表、数値その他いかなる内容も過去のものであり、将来の運用成果を示唆あるいは保証するものではありません。当資料は、ファンドの運用状況に関する情報提供を目的として野村アセットマネジメントが作成した資料です。投資信託のリスクやお申込メモの詳細についてのご確認や、投資信託をお申込みいただくにあたっては、販売会社よりお渡しする投資信託説明書（交付目論見書）の内容を必ずご確認のうえご自身でご判断ください。

◆設定・運用は
NOMURA 野村アセットマネジメント
商　　号：野村アセットマネジメント株式会社
金融商品取引業者　関東財務局長(金商)第373号
加入協会：一般社団法人資産運用業協会／
一般社団法人第二種金融商品取引業協会

野村米国ハイ・イールド債券投信（通貨選択型）

お申込みは

金融商品取引業者等の名称		登録番号	加入協会			
			日本証券業協会	一般社団法人資産運用業協会	一般社団法人金融先物取引業協会	一般社団法人第二種金融商品取引業協会
株式会社SBI証券	金融商品取引業者	関東財務局長（金商）第44号	○	○	○	○
野村證券株式会社	金融商品取引業者	関東財務局長（金商）第142号	○	○	○	○

※上記販売会社情報は、作成時点の情報に基づいて作成しております。
※販売会社によっては取扱いを中止している場合がございます。