愛称：円のめぐみ（年1回決算型）

# 日本3資産ファンド（年1回決算型）

マンスリーレポート
2026年10月30日基準

追加型投信／国内／資産複合

## 運用実績

### 運用実績の推移

（設定日：2015年4月20日）

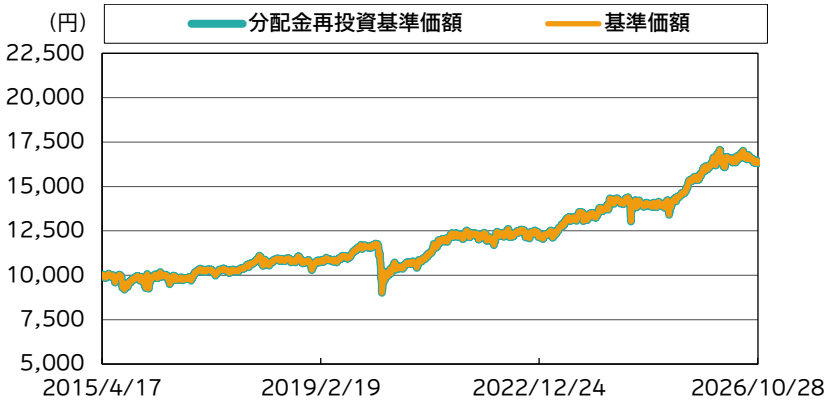


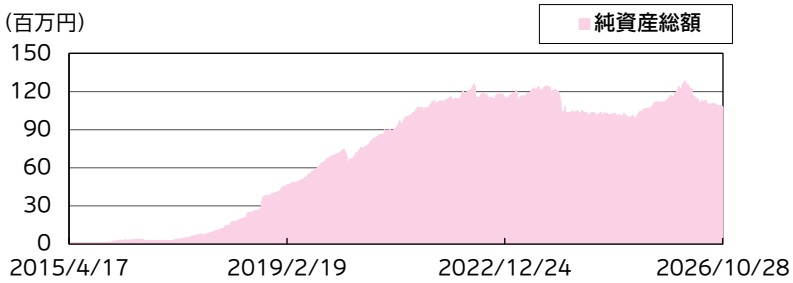


※基準価額は、信託報酬控除後の価額です。設定前営業日を10,000円として指数化しています。なお、信託報酬率は「ファンドの費用」をご覧ください。
※分配金再投資基準価額は、税引前の分配金を再投資したものとみなして計算したものであり、実際の基準価額とは異なります。

### 基準価額・純資産総額

| | 当月末 | 前月末 |
|---|---|---|
| 基準価額（円） | 16,305 | 16,519 |
| 純資産総額（百万円） | 107 | 109 |

※基準価額は、1万口当たり。

| | 基準価額（円） | 基準日 |
|---|---|---|
| 設定来高値 | 17,052 | 2026/02/26 |
| 設定来安値 | 9,014 | 2020/03/19 |

※同一の基準価額が複数ある場合、直近の日付を表示しています。

### 騰落率（税引前分配金再投資）（%）

| | |
|---|---|
| 1ヵ月 | -1.3 |
| 3ヵ月 | -2.9 |
| 6ヵ月 | -0.9 |
| 1年 | 3.5 |
| 3年 | 24.0 |
| 5年 | 32.6 |
| 10年 | 64.6 |
| 設定来 | 63.1 |

※騰落率は、税引前の分配金を再投資したものとして算出していますので、実際の投資家利回りとは異なります。
※各期間は、基準日から過去に遡っています。また、設定来の騰落率については、設定当初の投資元本を基に計算しています。

### 分配金の実績（税引前）（直近3年分）

| 期 | 決算日 | 分配金（円） |
|---|---|---|
| 第9期 | 2023/12/11 | 0 |
| 第10期 | 2024/12/10 | 0 |
| 第11期 | 2025/12/10 | 0 |
| 設定来累計分配金 | | 0 |

※分配金は、1万口当たりの金額です。
※分配金は過去の実績であり、将来の分配金の支払いおよびその金額について保証するものではありません。

### ポートフォリオ構成（%）

| 資産 | 組入比率 | 基本配分比率 |
|---|---|---|
| 国内株式 | 30.2 | 30.0 |
| 国内公社債 | 39.8 | 40.0 |
| 公社債 | 27.6 | - |
| 物価連動国債 | 12.2 | - |
| J-REIT | 27.7 | 30.0 |
| 現金等 | 2.2 | - |

※組入比率は、純資産総額に対する割合です。
※現金等の中には未払金等が含まれるため、比率が一時的にマイナスとなる場合があります。
※国内株式：MHAM好配当利回り株マザーファンド、公社債：MHAM日本債券マザーファンド、物価連動国債：MHAM物価連動国債マザーファンド、J-REIT：MHAM J-REITマザーファンド

当資料は、ファンドの運用状況に関する情報提供を目的としてアセットマネジメントOneが作成した資料であり、投資信託説明書（交付目論見書）ではありません。
「投資信託に関する留意点」、「当資料のお取扱いについてのご注意」をよくお読みください。



アセットマネジメントOne

| 基準価額変動の要因分析（前月末比）（円） | |
|---|---|
| 前月末基準価額 | 16,519 |
| 基準価額の変動要因 | - |
| 国内株式 | -136 |
| 公社債 | 63 |
| 物価連動国債 | 13 |
| J-REIT | -142 |
| 小計 | -202 |
| 信託報酬 | -13 |
| その他要因 | 2 |
| 分配金 | 0 |
| 基準価額前月末比 | -214 |
| 当月末基準価額 | 16,305 |

※要因分析は、組入資産の値動き等が基準価額に与えた影響等をご理解いただくために簡便的に計算した概算値であり、その完全性、正確性を保証するものではありません。

当資料は、ファンドの運用状況に関する情報提供を目的としてアセットマネジメントOneが作成した資料であり、投資信託説明書（交付目論見書）ではありません。
「投資信託に関する留意点」、「当資料のお取扱いについてのご注意」をよくお読みください。

Asset Management One アセットマネジメントOne

## 国内株式（MHAM好配当利回り株マザーファンド）の状況

### ポートフォリオの状況

| | |
|---|---|
| 配当利回り(%) | 2.62 |

※配当利回りは、原則として各種データベース等の予想配当利回りを基に純資産総額に対する組入銘柄の組入比率で加重平均したものです。
※当ファンドの運用利回りとは異なり、将来の運用成果等を示唆・保証するものではありません。

### 組入上位10業種 （%）

| | 業種 | 組入比率 |
|---|---|---|
| 1 | 卸売業 | 23.1 |
| 2 | 銀行業 | 16.1 |
| 3 | 保険業 | 10.6 |
| 4 | 化学 | 9.8 |
| 5 | 情報・通信業 | 8.7 |
| 6 | 建設業 | 4.8 |
| 7 | ガラス・土石製品 | 4.3 |
| 8 | 電気機器 | 3.9 |
| 9 | その他金融業 | 3.8 |
| 10 | 輸送用機器 | 2.9 |

※組入比率は、組入有価証券評価額に対する割合です。
※業種は、東証33業種分類によるものです。

### 組入上位10銘柄 （%）（組入銘柄数 47）

| | 銘柄 | 業種 | 組入比率 |
|---|---|---|---|
| 1 | 東京海上ホールディングス | 保険業 | 8.0 |
| 2 | 三井住友フィナンシャルグループ | 銀行業 | 7.0 |
| 3 | 三菱UFJフィナンシャル・グループ | 銀行業 | 6.8 |
| 4 | 豊田通商 | 卸売業 | 6.3 |
| 5 | 伊藤忠商事 | 卸売業 | 5.5 |
| 6 | 丸紅 | 卸売業 | 4.6 |
| 7 | オリックス | その他金融業 | 3.5 |
| 8 | ニチアス | ガラス・土石製品 | 3.4 |
| 9 | マクニカホールディングス | 卸売業 | 3.1 |
| 10 | NTT | 情報・通信業 | 3.0 |

※組入比率は、組入有価証券評価額に対する割合です。
※業種は、東証33業種分類によるものです。
※当該個別銘柄の掲示は、銘柄推奨を目的としたものではありません。

## 国内公社債（MHAM日本債券マザーファンド）の状況

### ポートフォリオの状況

| | |
|---|---|
| 最終利回り(%) | 2.48 |
| 平均クーポン(%) | 1.33 |
| 平均残存期間(年) | 8.28 |
| 修正デュレーション(年) | 6.61 |

※組入債券の各データを純資産総額に対する割合で加重平均しています。
※修正デュレーションは、債券価格の金利変動に対する感応度を示す指標です。この値が大きいほど、金利が変化した際の債券の価格変動が大きくなります。
※将来の運用成果等を示唆・保証するものではありません。

### 残存期間別組入比率 （%）

| 残存年数 | 組入比率 |
|---|---|
| 1年未満 | 22.7 |
| 1年以上3年未満 | 18.3 |
| 3年以上5年未満 | 11.4 |
| 5年以上7年未満 | 11.4 |
| 7年以上10年未満 | 8.8 |
| 10年以上 | 27.3 |

※組入比率は、組入有価証券評価額に対する割合です。

### 組入上位5銘柄 （組入銘柄数 107）

| | 銘柄 | クーポン(%) | 償還日 | 組入比率(%) |
|---|---|---|---|---|
| 1 | 468回 利付国庫債券(2年) | 0.600 | 2027/01/01 | 7.2 |
| 2 | 467回 利付国庫債券(2年) | 0.600 | 2026/12/01 | 5.3 |
| 3 | 370回 利付国庫債券(10年) | 0.500 | 2033/03/20 | 2.6 |
| 4 | 152回 利付国庫債券(5年) | 0.100 | 2027/03/20 | 2.5 |
| 5 | 384回 利付国庫債券(10年) | 3.100 | 2036/09/20 | 2.4 |

※組入比率は、組入有価証券評価額に対する割合です。
※当該個別銘柄の掲示は、銘柄推奨を目的としたものではありません。

当資料は、ファンドの運用状況に関する情報提供を目的としてアセットマネジメントOneが作成した資料であり、
投資信託説明書（交付目論見書）ではありません。
「投資信託に関する留意点」、「当資料のお取扱いについてのご注意」をよくお読みください。
アセットマネジメントOne

## 国内公社債（MHAM物価連動国債マザーファンド）の状況

### ポートフォリオの状況

| | |
|---|---|
| 最終利回り(%) | 0.26 |
| 平均クーポン(%) | 0.06 |
| 平均残存期間(年) | 5.73 |
| 修正デュレーション(年) | 5.70 |

※組入債券の各データを純資産総額に対する割合で加重平均しています。
※修正デュレーションは、債券価格の金利変動に対する感応度を示す指標です。この値が大きいほど、金利が変化した際の債券の価格変動が大きくなります。
※将来の運用成果等を示唆・保証するものではありません。

### 残存期間別組入比率（%）

| 残存年数 | 組入比率 |
|---|---|
| 1年未満 | 2.0 |
| 1年以上3年未満 | 17.2 |
| 3年以上5年未満 | 14.0 |
| 5年以上7年未満 | 26.6 |
| 7年以上10年未満 | 40.2 |
| 10年以上 | - |

※組入比率は、組入有価証券評価額に対する割合です。

### 組入上位5銘柄（組入銘柄数 8）

| | 銘柄 | クーポン(%) | 償還日 | 組入比率(%) |
|---|---|---|---|---|
| 1 | 29回 物価連動国債(10年) | 0.005 | 2034/03/10 | 28.1 |
| 2 | 28回 物価連動国債(10年) | 0.005 | 2033/03/10 | 19.7 |
| 3 | 24回 物価連動国債(10年) | 0.100 | 2029/03/10 | 17.2 |
| 4 | 26回 物価連動国債(10年) | 0.005 | 2031/03/10 | 14.0 |
| 5 | 27回 物価連動国債(10年) | 0.005 | 2032/03/10 | 6.9 |

※組入比率は、組入有価証券評価額に対する割合です。
※当該個別銘柄の掲示は、銘柄推奨を目的としたものではありません。

## J－REIT（MHAM J－REITマザーファンド）の状況

### ポートフォリオの状況

| | |
|---|---|
| 配当利回り(%) | 5.45 |

※配当利回りは、原則として各種データベース等の予想配当利回りを基に純資産総額に対する組入銘柄の組入比率で加重平均したものです。
※当ファンドの運用利回りとは異なり、将来の運用成果等を示唆・保証するものではありません。

### 組入上位10銘柄（%）（組入銘柄数 49）

| | 銘柄 | 業種 | 組入比率 |
|---|---|---|---|
| 1 | 日本ビルファンド投資法人 | オフィス | 9.0 |
| 2 | ジャパンリアルエステイト投資法人 | オフィス | 7.4 |
| 3 | 日本プロロジスリート投資法人 | 産業 | 6.6 |
| 4 | 野村不動産マスターファンド投資法人 | 複合 | 6.4 |
| 5 | ジャパン・ホテル・リート投資法人 | ホテル | 6.4 |
| 6 | 三井不動産ロジスティクスパーク投資法人 | 産業 | 5.8 |
| 7 | アクティビア・プロパティーズ投資法人 | 複合 | 5.6 |
| 8 | 日本プライムリアルティ投資法人 | オフィス | 4.1 |
| 9 | KDX不動産投資法人 | 複合 | 4.1 |
| 10 | インヴィンシブル投資法人 | ホテル | 3.4 |

※組入比率は、組入有価証券評価額に対する割合です。
※業種は、世界産業分類基準（GICS）に基づいています。
※当該個別銘柄の掲示は、銘柄推奨を目的としたものではありません。

当資料は、ファンドの運用状況に関する情報提供を目的としてアセットマネジメントOneが作成した資料であり、
投資信託説明書（交付目論見書）ではありません。
「投資信託に関する留意点」、「当資料のお取扱いについてのご注意」をよくお読みください。



Asset Management One アセットマネジメントOne

## 【参考】市況動向（直近3ヵ月）

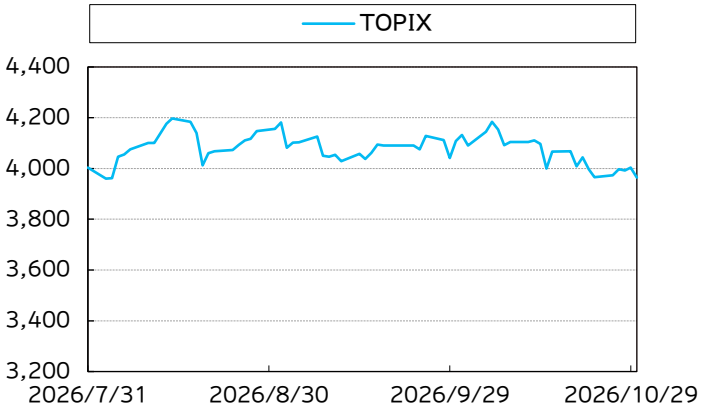


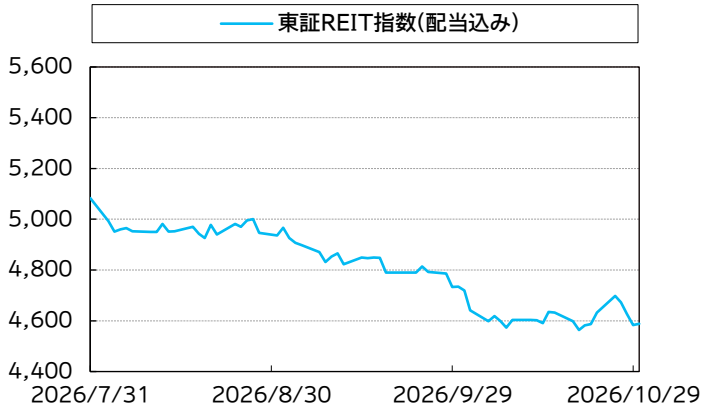


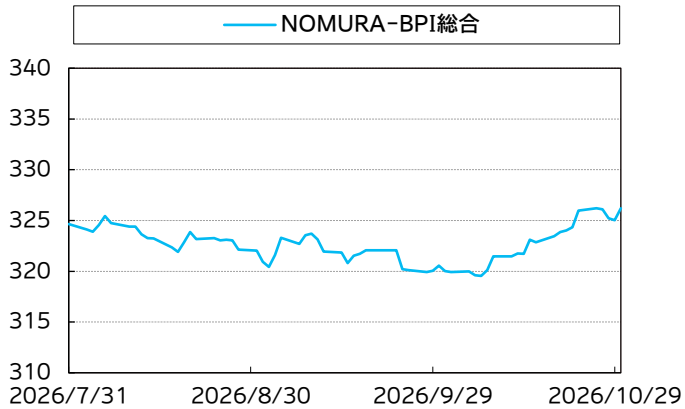


※指数の詳細は、後掲の「指数の著作権などについて」をご参照ください。
※Bloombergのデータを基に委託会社が作成。

当資料は、ファンドの運用状況に関する情報提供を目的としてアセットマネジメントOneが作成した資料であり、
投資信託説明書（交付目論見書）ではありません。
「投資信託に関する留意点」、「当資料のお取扱いについてのご注意」をよくお読みください。



Asset Management One アセットマネジメントOne

## マーケット動向とファンドの動き

■投資環境
【国内株式】国内株式市場は下落しました。上旬は、米雇用統計が市場予想を下回り、米国の利上げ懸念の後退から、AI（人工知能）・半導体関連株を中心に上昇する局面があったものの、中東情勢に対する不透明感が重荷となりました。中旬は、米AI関連企業の信用不安を契機にAI投資の持続性への懸念が強まり下落しました。下旬は、米AI開発企業のIPO（新規株式公開）申請を受け、慎重な見方が一時的に後退しましたが、米ハイテク大手の決算を受けてAI投資負担の重さが改めて意識され、AI・半導体関連株を中心に下落しました。
【国内債券】国内長期金利は、上昇でスタートしたものの、中旬から下旬にかけて、フランスの財政懸念やAI関連投資の持続性に対する懸念を背景にリスク回避姿勢が強まり低下し、月を通してみれば低下しました。
【国内不動産投信】10月のJ-REIT市場は下落しました。国内長期金利は低下に転じたものの、日銀の追加利上げ観測などが重しとなり、月間を通じて、J-REITは年初来安値圏で軟調に推移しました。10月に決算を発表したいくつかのJ-REIT銘柄においては、賃料増額や物件入替による分配金成長に注力する姿勢がみられました。用途別には、ホテル、オフィスが堅調だった一方で、住宅の下落率が大きくなりました。

■運用概況
【国内株式】予想配当利回り、業績動向、財務内容の健全性、流動性などの観点から銘柄を選別し、銘柄入替えを行いました。具体的には、日油を購入した一方で、東京海上ホールディングス、豊田通商を売却しました。
【国内債券】修正デュレーションをベンチマーク対比短期化とする戦略を維持しました。物価連動国債の組入比率は、国内債券のうち30％程度としました。
【国内不動産投信】投資口価格に相対的な割安感のあるアクティビア・プロパティーズ投資法人や三井不動産ロジスティクスパーク投資法人などを、東証REIT指数の時価総額構成比よりも高めに組み入れた状態で運用しました。当ファンドの月間騰落率は、下落しました。

## 今後の運用方針

各マザーファンドの受益証券に対し、基本配分比率に基づいて投資を行う方針です。
【国内株式】予想配当利回りが市場平均と比較して高いと判断される銘柄を中心に投資を行います。銘柄の選定にあたっては、業績動向、財務内容の健全性、流動性に留意し、今後安定的な配当が予想され、かつ、円滑な売買取引が可能と判断される銘柄を中心に選別していきます。
【国内債券】市場動向や金利水準を勘案し、修正デュレーションを機動的に操作する方針です。
【国内不動産投信】当ファンドにおいては、ポートフォリオ構築に際し、保有資産の質や運用能力など個別銘柄の調査・分析結果をベースに、安定した分配金原資の獲得と資産価値の上昇を考慮した運用を実施していきます。

※マーケット動向とファンドの動きは、過去の実績であり将来の運用成果等をお約束するものではありません。また、運用方針は、作成時点のものであり、将来の市場環境の変動等により変更される場合があります。

※当資料中の各数値については、表示桁未満の数値がある場合、原則、四捨五入して表示しています。
※当資料中の各数値等は過去の実績であり、将来の運用成果等を示唆・保証するものではありません。

当資料は、ファンドの運用状況に関する情報提供を目的としてアセットマネジメントOneが作成した資料であり、投資信託説明書（交付目論見書）ではありません。
「投資信託に関する留意点」、「当資料のお取扱いについてのご注意」をよくお読みください。

## ファンドの特色

**主としてわが国の株式、公社債および不動産投資信託証券（J-REIT）への分散投資を行い、安定した収益の確保と信託財産の中・長期的な成長を目指します。**

### 1．国内の3つの資産（株式、公社債、J-REIT）へ分散投資を行います。

- 国内資産にのみ投資しますので、為替変動リスクはありません。
- 各資産への投資配分は、以下の基本配分比率を原則とします。

※ 各資産への投資は、各マザーファンドを通じた「ファミリーファンド方式」により行います。

※ マザーファンド受益証券への投資比率は、高位を維持することを基本とします。

| 資産（マザーファンド） | 調整範囲 |
|---|---|
| 国内株式　（MHAM好配当利回り株マザーファンド） | 30%±5% |
| 国内公社債　（MHAM日本債券マザーファンド および MHAM物価連動国債マザーファンド） | 40%±10% |
| J-REIT　（MHAM J-REITマザーファンド） | 30%±5% |

※ 当ファンドの資金状況および各資産の市況動向等によっては、基本配分比率に対し上記の調整範囲内で配分比率を調整することを基本とします。

※ 国内公社債への配分比率は、「MHAM日本債券マザーファンド」および「MHAM物価連動国債マザーファンド」の合計比率とし、その配分比率の内訳は、マクロ経済分析、わが国の物価連動国債市場分析等を基に決定します。ただし、「MHAM物価連動国債マザーファンド」への配分比率は、「MHAM日本債券マザーファンド」への配分比率を原則として上回りません。（配分比率の内訳については今後変更となる場合があります。）

### （分配方針）

**毎決算時（原則として毎年12月10日。ただし、休業日の場合は翌営業日）に、原則として次の通り収益分配を行います。**

1．分配対象額の範囲は、経費控除後の繰越分を含めた配当等収益および売買益（評価益を含みます。）等の全額とします。
2．分配金額は、委託会社が基準価額の水準や市況動向等を勘案して決定します。ただし、必ず分配を行うものではありません。
3．収益分配に充てなかった利益については、運用の基本方針に基づいて運用を行います。

※ 将来の収益分配金の支払いおよびその金額について保証するものではありません。

資金動向、市況動向等によっては、上記の運用ができない場合があります。

当資料は、ファンドの運用状況に関する情報提供を目的としてアセットマネジメントOneが作成した資料であり、
投資信託説明書（交付目論見書）ではありません。
「投資信託に関する留意点」、「当資料のお取扱いについてのご注意」をよくお読みください。

## 主な投資リスク

当ファンドは、値動きのある有価証券等に投資しますので、ファンドの基準価額は変動します。これらの運用による損益はすべて投資者のみなさまに帰属します。したがって、投資者のみなさまの投資元本は保証されているものではなく、基準価額の下落により、損失を被り、投資元本を割り込むことがあります。
また、投資信託は預貯金と異なります。
なお、基準価額の変動要因は、下記に限定されるものではありません。

### ● 資産配分リスク

当ファンドは、わが国の株式、公社債および不動産投資信託証券に資産配分を行いますが、配分比率が高い資産の価値が下落した場合や、複数の資産の価値が同時に下落した場合等には、当ファンドの基準価額が下落する可能性があります。

### ● 株価変動リスク

当ファンドが投資する企業の株価が下落した場合には、当ファンドの基準価額が下落する要因となります。また、当ファンドが投資する企業が業績悪化や倒産等に陥った場合には、当ファンドの基準価額に大きな影響を及ぼすことがあります。

### ● 金利変動リスク

一般に金利が上昇した場合には、既に発行されて流通している公社債の価格は下落します。金利上昇は、当ファンドが投資する公社債の価格に影響を及ぼし、当ファンドの基準価額を下落させる要因となります。

### ● 不動産投資信託証券の価格変動リスク

当ファンドが投資する不動産投資信託証券の市場価格が下落した場合には、当ファンドの基準価額が下落する要因となります。

### ● 信用リスク

当ファンドが投資する株式の発行企業および不動産投資信託証券や公社債等の発行体が財政難、経営不振、その他の理由により、利息や償還金をあらかじめ決められた条件で支払うことができなくなった場合、またはその可能性が高まった場合には、当ファンドの基準価額が下落する要因となる可能性があります。

### ● 物価連動国債にかかる物価変動リスク

物価の下落は、当ファンドが投資する物価連動国債の価格にマイナスの影響を及ぼし、当ファンドの基準価額を下落させる要因となります。また、将来の物価変動に対する市場予想の変動も、物価連動国債の市場価格に影響を及ぼします。

### ● 流動性リスク

規模が小さい市場での売買や、取引量の少ない有価証券の売買にあたっては、有価証券を希望する時期に、希望する価格で売却（または購入）することができない可能性があり、当ファンドの基準価額が下落する要因となる可能性があります。

当資料は、ファンドの運用状況に関する情報提供を目的としてアセットマネジメントOneが作成した資料であり、
投資信託説明書（交付目論見書）ではありません。
「投資信託に関する留意点」、「当資料のお取扱いについてのご注意」をよくお読みください。

## お申込みメモ

| | |
|---|---|
| 購入単位 | 販売会社が定める単位（当初元本1口＝1円） |
| 購入価額 | 購入申込受付日の基準価額（基準価額は1万口当たりで表示しています。） |
| 購入代金 | 販売会社が定める期日までにお支払いください。 |
| 換金単位 | 販売会社が定める単位 |
| 換金価額 | 換金申込受付日の基準価額から信託財産留保額を控除した価額 |
| 換金代金 | 原則として換金申込受付日から起算して4営業日目からお支払いします。 |
| 申込締切時間 | 原則として営業日の午後3時30分までに販売会社が受付けたものを当日分のお申込みとします。<br>なお、販売会社によっては異なる場合がありますので、詳しくは販売会社にお問い合わせください。 |
| 換金制限 | 信託財産の資金管理を円滑に行うため、大口の換金請求に制限を設ける場合があります。 |
| 購入・換金申込受付の中止および取消し | 取引所等における取引の停止、決済機能の停止、その他やむを得ない事情があるときは、購入・換金のお申込みの受付を中止すること、およびすでに受付けた購入・換金のお申込みの受付を取り消すことがあります。 |

| | |
|---|---|
| 信託期間 | 2048年12月10日まで（2015年4月20日設定） |
| 繰上償還 | 次のいずれかに該当する場合には、受託会社と合意の上、信託契約を解約し、当該信託を終了（繰上償還）することがあります。<br>・この信託契約を解約することが受益者のため有利であると認めるとき。<br>・やむを得ない事情が発生したとき。<br>・信託契約の一部解約により、受益権の口数が10億口を下回ることとなるとき。 |
| 決算日 | 毎年12月10日（休業日の場合は翌営業日） |
| 収益分配 | 年1回の毎決算日に、収益分配方針に基づいて収益分配を行います。<br>※お申込コースには、「分配金受取コース」と「分配金再投資コース」があります。ただし、販売会社によっては、どちらか一方のみの取扱いとなる場合があります。詳細は販売会社までお問い合わせください。 |
| 課税関係 | 課税上は株式投資信託として取り扱われます。<br>原則として、分配時の普通分配金ならびに換金時の値上がり益および償還時の償還差益に対して課税されます。<br>公募株式投資信託は税法上、一定の要件を満たした場合に少額投資非課税制度（NISA）の適用対象となります。<br>当ファンドは、NISAの「成長投資枠（特定非課税管理勘定）」の対象ですが、販売会社により取扱いが異なる場合があります。詳しくは、販売会社にお問い合わせください。<br>※税法が改正された場合等には、上記内容が変更となることがあります。 |

当資料は、ファンドの運用状況に関する情報提供を目的としてアセットマネジメントOneが作成した資料であり、
投資信託説明書（交付目論見書）ではありません。
「投資信託に関する留意点」、「当資料のお取扱いについてのご注意」をよくお読みください。

## ファンドの費用

以下の手数料等の合計額、その上限額については、購入金額や保有期間等に応じて異なりますので、あらかじめ表示することができません。
※税法が改正された場合等には、税込手数料等が変更となることがあります。

### ● 投資者が直接的に負担する費用

| | |
|---|---|
| 購入時手数料 | 購入価額に、**3.3%（税抜3.0%）**を上限として、販売会社が別に定める手数料率を乗じて得た額となります。 |
| 信託財産留保額 | 換金申込受付日の基準価額に**0.3%**の率を乗じて得た額を、換金時にご負担いただきます。 |

### ● 投資者が信託財産で間接的に負担する費用

| | |
|---|---|
| 運用管理費用（信託報酬） | ファンドの日々の純資産総額に対して**年率0.99%（税抜0.90%）** |
| その他の費用・手数料 | その他の費用・手数料として、お客様の保有期間中、以下の費用等を信託財産からご負担いただきます。<br>・組入有価証券等の売買の際に発生する売買委託手数料<br>・信託事務の処理に要する諸費用<br>・外国での資産の保管等に要する費用<br>・監査法人等に支払うファンドの監査にかかる費用　等<br>※これらの費用等は、定期的に見直されるものや売買条件等により異なるものがあるため、事前に料率・上限額等を示すことができません。 |

※上場投資信託（不動産投資信託証券）は市場の需給により価格形成されるため、上場投資信託（不動産投資信託証券）の費用は表示しておりません。

当資料は、ファンドの運用状況に関する情報提供を目的としてアセットマネジメントOneが作成した資料であり、投資信託説明書（交付目論見書）ではありません。
「投資信託に関する留意点」、「当資料のお取扱いについてのご注意」をよくお読みください。

Asset Management One　アセットマネジメントOne

## 投資信託に関する留意点

投資信託は、

●預金等や保険契約ではありません。また、預金保険機構および保険契約者保護機構の保護の対象ではありません。加えて、証券会社を通して購入していない場合には投資者保護基金の対象にもなりません。

●購入金額については元本保証および利回り保証のいずれもありません。

●投資した資産の価値が減少して購入金額を下回る場合がありますが、これによる損失は購入者が負担することとなります。

## 当資料のお取扱いについてのご注意

●当資料は、アセットマネジメントOne株式会社が作成した販売用資料です。

●お申込みに際しては、販売会社からお渡しする投資信託説明書（交付目論見書）の内容を必ずご確認のうえ、ご自身でご判断ください。

●投資信託は、株式や債券等の値動きのある有価証券（外貨建資産には為替リスクもあります）に投資をしますので、市場環境、組入有価証券の発行者に係る信用状況等の変化により基準価額は変動します。このため、投資者のみなさまの投資元本は保証されているものではなく、基準価額の下落により、損失を被り、投資元本を割り込むことがあります。ファンドの運用による損益は全て投資者のみなさまに帰属します。また、投資信託は預貯金とは異なります。

●当資料は、アセットマネジメントOne株式会社が信頼できると判断したデータにより作成しておりますが、その内容の完全性、正確性について、同社が保証するものではありません。また掲載データは過去の実績であり、将来の運用成果を保証するものではありません。

●当資料における内容は作成時点のものであり、今後予告なく変更される場合があります。

◆収益分配金に関する留意事項◆

●収益分配は、計算期間中に発生した運用収益（経費控除後の配当等収益および売買益（評価益を含みます。））を超えて行われる場合があります。したがって、分配金の水準は、必ずしも計算期間におけるファンドの収益率を示すものではありません。

●受益者の個別元本の状況によっては、分配金の全額または一部が、実質的には元本の一部払戻しに相当する場合があります。個別元本とは、追加型投資信託を保有する受益者毎の取得元本のことで、受益者毎に異なります。

●分配金は純資産総額から支払われます。このため、分配金支払い後の純資産総額は減少することとなり、基準価額が下落する要因となります。計算期間中の運用収益以上に分配金の支払いを行う場合、当期決算日の基準価額は前期決算日と比べて下落することになります。

## 委託会社およびファンドの関係法人

＜委託会社＞アセットマネジメントOne株式会社
金融商品取引業者 関東財務局長（金商）第324号
加入協会：一般社団法人資産運用業協会
＜受託会社＞みずほ信託銀行株式会社
＜販売会社＞販売会社一覧をご覧ください。

## 委託会社の照会先

アセットマネジメントOne株式会社
コールセンター　0120-104-694
（受付時間：営業日の午前9時～午後5時）
ホームページ　URL https://www.am-one.co.jp/

## 販売会社一覧（お申込み、投資信託説明書（交付目論見書）のご請求は、以下の販売会社へお申し出ください）

○印は協会への加入を意味します。

2026年11月10日現在

| 商号 | 登録番号等 | 日本証券業協会 | 一般社団法人資産運用業協会 | 一般社団法人金融先物取引業協会 | 一般社団法人第二種金融商品取引業協会 | 備考 |
|---|---|---|---|---|---|---|
| 株式会社七十七銀行 | 登録金融機関　東北財務局長（登金）第5号 | ○ | | ○ | | |
| 株式会社大垣共立銀行 | 登録金融機関　東海財務局長（登金）第3号 | ○ | | ○ | | |
| 株式会社広島銀行 | 登録金融機関　中国財務局長（登金）第5号 | ○ | | ○ | | |
| 第一勧業信用組合 | 登録金融機関　関東財務局長（登金）第278号 | ○ | | | | |
| 三菱UFJ　eスマート証券株式会社 ※4 | 金融商品取引業者　関東財務局長（金商）第61号 | ○ | ○ | ○ | ○ | |
| 株式会社SBI証券 ※4 | 金融商品取引業者　関東財務局長（金商）第44号 | ○ | ○ | ○ | ○ | |
| 楽天証券株式会社 ※4 | 金融商品取引業者　関東財務局長（金商）第195号 | ○ | ○ | ○ | ○ | |
| マネックス証券株式会社 ※4 | 金融商品取引業者　関東財務局長（金商）第165号 | ○ | ○ | ○ | ○ | |
| 松井証券株式会社 | 金融商品取引業者　関東財務局長（金商）第164号 | ○ | | ○ | | |
| 株式会社荘内銀行 | 登録金融機関　東北財務局長（登金）第6号 | ○ | | | | ※1 |
| OKB証券株式会社 | 金融商品取引業者　東海財務局長（金商）第191号 | ○ | | | | ※1 |
| 株式会社北都銀行 | 登録金融機関　東北財務局長（登金）第10号 | ○ | | | | ※3 2027年 1月 1日よりお取扱い終了 |

●その他にもお取扱いを行っている販売会社がある場合があります。
また、上記の販売会社は今後変更となる場合があるため、販売会社または委託会社の照会先までお問い合わせください。
●販売会社によってお申込みの条件、制限等が異なります。詳しくは販売会社にお問い合わせください。
＜備考欄について＞
※1 新規募集の取扱いおよび販売業務を行っておりません。
※2 備考欄に記載されている日付からのお取扱いとなりますのでご注意ください。
※3 備考欄に記載されている日付からお取扱いを行いませんのでご注意ください。
※4 一般社団法人日本STO協会にも加入しています。

（原則、金融機関コード順）

当資料は、ファンドの運用状況に関する情報提供を目的としてアセットマネジメントOneが作成した資料であり、
投資信託説明書（交付目論見書）ではありません。
「投資信託に関する留意点」、「当資料のお取扱いについてのご注意」をよくお読みください。



Asset Management One　アセットマネジメントOne

## 販売会社一覧（お申込み、投資信託説明書（交付目論見書）のご請求は、以下の販売会社へお申し出ください）

**以下は取次販売会社または金融商品仲介による販売会社です。**
**○印は協会への加入を意味します。**

2026年11月10日現在

| 商号 | 登録番号等 | 日本証券業協会 | 一般社団法人資産運用業協会 | 一般社団法人金融先物取引業協会 | 一般社団法人第二種金融商品取引業協会 | 備考 |
|---|---|---|---|---|---|---|
| 株式会社SBI新生銀行（委託金融商品取引業者　株式会社SBI証券） | 登録金融機関　関東財務局長（登金）第10号 | ○ | | ○ | | |
| 株式会社イオン銀行（委託金融商品取引業者　マネックス証券株式会社） | 登録金融機関　関東財務局長（登金）第633号 | ○ | | | | |
| 株式会社SBI新生銀行（委託金融商品取引業者　マネックス証券株式会社） | 登録金融機関　関東財務局長（登金）第10号 | ○ | | ○ | | |

●その他にもお取扱いを行っている販売会社がある場合があります。
また、上記の販売会社は今後変更となる場合があるため、販売会社または委託会社の照会先までお問い合わせください。
●販売会社によってお申込みの条件、制限等が異なります。詳しくは販売会社にお問い合わせください。
＜備考欄について＞
※1 新規募集の取扱いおよび販売業務を行っておりません。
※2 備考欄に記載されている日付からのお取扱いとなりますのでご注意ください。
※3 備考欄に記載されている日付からお取扱いを行いませんのでご注意ください。
※4 一般社団法人日本STO協会にも加入しています。

（原則、金融機関コード順）

当資料は、ファンドの運用状況に関する情報提供を目的としてアセットマネジメントOneが作成した資料であり、
投資信託説明書（交付目論見書）ではありません。
「投資信託に関する留意点」、「当資料のお取扱いについてのご注意」をよくお読みください。



Asset Management One　アセットマネジメントOne

## 指数の著作権などについて

東証株価指数（TOPIX）、東証REIT指数の指数値および東証株価指数（TOPIX）、東証REIT指数にかかる標章または商標は、株式会社JPX総研または株式会社JPX総研の関連会社（以下「JPX」という。）の知的財産であり、指数の算出、指数値の公表、利用など東証株価指数（TOPIX）、東証REIT指数に関するすべての権利・ノウハウおよび東証株価指数（TOPIX）、東証REIT指数にかかる標章または商標に関するすべての権利はJPXが有しています。

NOMURA-BPI総合の知的財産権その他一切の権利は野村フィデューシャリー・リサーチ＆コンサルティング株式会社に帰属します。なお、野村フィデューシャリー・リサーチ＆コンサルティング株式会社は、同指数の正確性、完全性、信頼性、有用性を保証するものではなく、ファンドの運用成果等に関して一切責任を負いません。

世界産業分類基準（GICS）は、MSCI Inc.（MSCI）およびStandard & Poor's Financial Services LLC（S&P）により開発された、MSCIおよびS&Pの独占的権利およびサービスマークであり、アセットマネジメントOne株式会社に対し、その使用が許諾されたものです。MSCI、S&P、およびGICSまたはGICSによる分類の作成または編纂に関与した第三者のいずれも、かかる基準および分類（並びにこれらの使用から得られる結果）に関し、明示黙示を問わず、一切の表明保証をなさず、これらの当事者は、かかる基準および分類に関し、その新規性、正確性、完全性、商品性および特定目的への適合性についての一切の保証を、ここに明示的に排除します。上記のいずれをも制限することなく、MSCI、S&P、それらの関係会社、およびGICSまたはGICSによる分類の作成または編纂に関与した第三者は、いかなる場合においても、直接、間接、特別、懲罰的、派生的損害その他一切の損害（逸失利益を含みます。）につき、かかる損害の可能性を通知されていた場合であっても、一切の責任を負うものではありません。

当資料は、ファンドの運用状況に関する情報提供を目的としてアセットマネジメントOneが作成した資料であり、
投資信託説明書（交付目論見書）ではありません。
「投資信託に関する留意点」、「当資料のお取扱いについてのご注意」をよくお読みください。