

## 運用実績

基準価額

17,856円

前月末比

▲441円

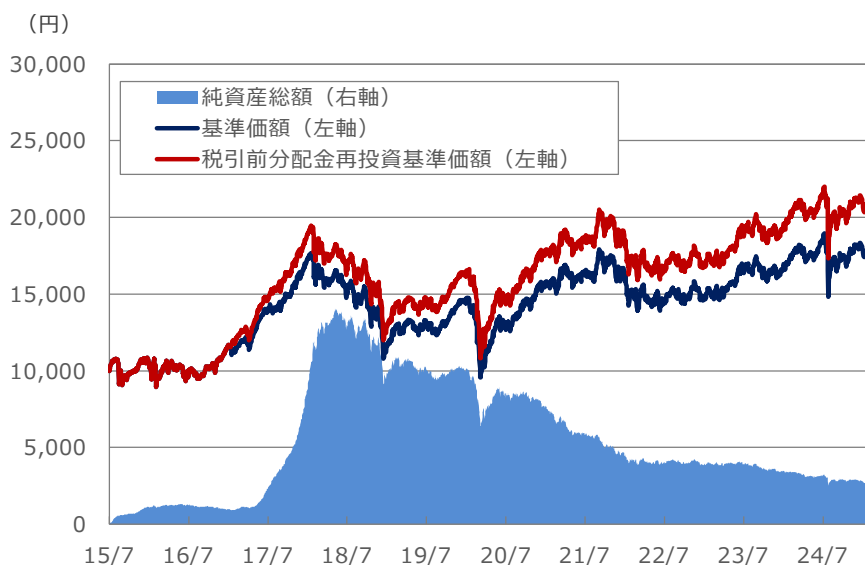
純資産総額

107.82億円

※基準価額は信託報酬控除後の値です。

ファンド設定日：2015年7月10日

## 基準価額等の推移



※基準価額及び税引前分配金再投資基準価額は、信託報酬控除後の値です。  
※税引前分配金再投資基準価額は、税引前分配金を再投資したものととして算出しています。  
※税引前分配金再投資基準価額は、設定日前日を10,000として指数化しています。

## 資産構成 (単位：百万円)

ファンド	金額	比率
マザーファンド	10,787	100.0%
現金等	-4	0.0%

マザーファンド	金額	比率
国内株式	46,769	96.9%
現金等	1,497	3.1%

※本ファンドは、中小型割安成長株・マザーファンドを通じて実質的に株式に投資しています。  
※現金等には未収・未払項目などが含まれるため、マイナスとなる場合があります。

## 期間収益率

	設定来	1カ月	3カ月	6カ月	1年	3年	5年
ファンド	108.76%	-2.41%	2.96%	-1.44%	5.98%	23.16%	33.83%

※期間収益率は税引前分配金を再投資したものととして算出した税引前分配金再投資基準価額により計算しています。

## 収益分配金 (税引前) 推移

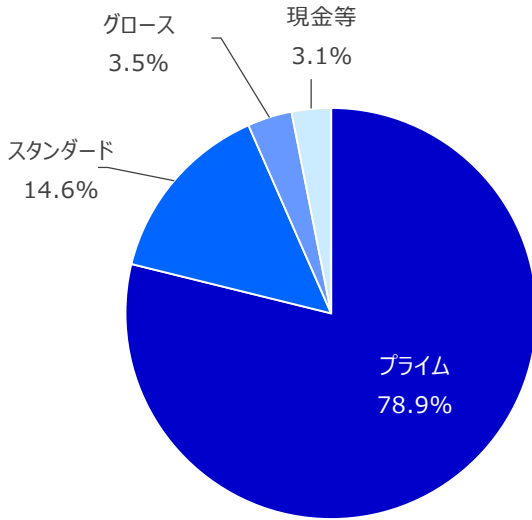
決算期	第15期	第16期	第17期	第18期	第19期	設定来累計
決算日	2023/1/23	2023/7/24	2024/1/22	2024/7/22	2025/1/22	
分配金	0円	160円	60円	120円	0円	2,180円

※収益分配金は1万口当たりの金額です。

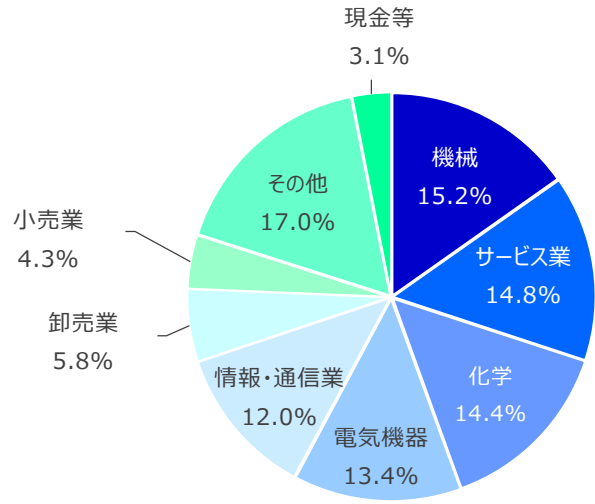
※分配金は過去の実績であり、将来の分配金の水準を示唆・保証するものではありません。

マザーファンドの状況

市場別組入比率



業種別組入比率



※組入比率はマザーファンドの純資産総額比  
 ※四捨五入の関係で合計が100%にならない場合があります。

組入上位10銘柄

	証券コード	銘柄名	市場区分	業種	比率
1	6670	M C J	スタンダード	電気機器	3.4%
2	7874	レック	プライム	化学	3.4%
3	4768	大塚商会	プライム	情報・通信業	3.3%
4	7917	Z A C R O S	プライム	化学	3.2%
5	7483	ドウシシャ	プライム	卸売業	3.1%
6	4975	J C U	プライム	化学	3.1%
7	6287	サトーホールディングス	プライム	機械	3.1%
8	6284	日精エー・エス・ビー機械	プライム	機械	3.0%
9	2326	デジタルアーツ	プライム	情報・通信業	3.0%
10	4368	扶桑化学工業	プライム	化学	2.9%

組入銘柄数

50銘柄

※組入比率はマザーファンドの純資産総額比。  
 ※四捨五入の関係で合計が100%にならない場合があります。  
 ※本ファンドはファミリーファンド方式で運用を行っているため、マザーファンドの運用状況を表示しています。

## 市場動向及び企業動向等

※企業調査概況は、本ファンドのマザーファンドに助言しているエンジェルジャパン・アセットマネジメントからのコメントです。

※ご紹介する企業はファンドのコンセプトをご理解いただくためのものであり、個別企業の推奨をする目的ではありません。

### 当月の市場動向

1月の国内株式市場は、日経平均株価で見ますと、日銀の政策決定会合での利上げによる円高懸念を警戒した売りに押され、上値の重い動きとなりましたが、ソフトバンクが米国のAIインフラ構築のために総額約78兆円の巨額投資を発表すると、半導体関連中心に40,000円を超える水準まで上昇しました。その後、中国AIディープシークが台頭すると、半導体関連株中心に下落するなど、外部環境に左右される展開が続き、月間ではほぼ横ばいとなりました。

日本株は、年初の新NISAの買いが下支えする一方で、15日に日銀の植田総裁が「22日、23日の決定会合で利上げを行うか議論したい。」と発言したことで利上げの可能性が高まり、円高を警戒した売りに押され、上値の重い動きとなりました。ただ、事前の報道により織り込みが進んだことから、利上げの決定にも反応せず、市場はソフトバンクが米国のAIインフラ構築のために、総額78兆円の巨額投資を発表したことを材料視し、半導体関連を中心に40,000円まで上昇しました。下旬には、中国のスタートアップ企業ディープシークが低コストのAIモデルを発表すると、これまで想定したような投資が必要ないのではという懸念から、「ディープシーク・ショック」と呼ばれるような半導体関連中心の下落となりました。月末にかけては、FOMCで金利引き下げが見送られたことで、為替市場が落ち着いた動きを示したことからやや値を戻し、月末31日の日経平均株価は39,572.49円で終わりました。

大型株では、IT関連の好調から好決算を発表したNECや日銀の利上げによる収益改善を期待したみずほフィナンシャルグループなど銀行株、今回の利上げにより悪材料出尽くしとなり買い戻された三井不動産などが上昇しました。一方で、中国経済の回復が鈍く、販売状況が懸念された資生堂やユニ・チャーム、国際商品市況の悪化懸念から三井物産など商社株の下落が目立ちました。

東証33業種別では証券・商品先物取引業、その他製品、銀行業、不動産業が上昇し、石油・石炭製品、その他金融業、食料品がマイナスとなりました。この結果、当月の指数の動きはTOPIXが0.13%、日経平均株価▲0.81%、東証グロス市場250種指数（旧東証マザーズ指数）が1.01%となりました。

### 企業調査概況

世界最大のテクノロジーイベントである「CES」が、今年も1月初旬に米国ラスベガスで開催されました。コンシューマ・エレクトロニクス・ショーの略ですので、かつてはテレビなどを中心とした“家電見本市”と紹介されることが多かったイベントですが、技術やトレンドが目まぐるしく進化し、流通スピードも上がっている時代の中では、以前のように最新家電を並べてアピールしても商戦期には陳腐化するのが明白です。2010年代後半にデジタル家電が成熟した後はEV（電気自動車）などモビリティに主役の座が移り、近年はAI（人工知能）を中心に、テクノロジーの見本市となっています。今年もITや電機、自動車、航空宇宙、ロボットなど幅広い業種から、スタートアップ企業約1,400社を含む4,500社以上の企業が出展し、先端技術をアピールしました。

話題の中心となったのはやはりAIです。ただし“AIでこんなことができる”とアピールするだけでは、もはや人々の関心を引くことができなくなってきた印象です。“AIをどのように実務で活用するのか”、“費用対効果がどのくらいあるのか”といった、明確な価値を示さねばならない段階に入ってきたといえるでしょう。これは当社で面談させて頂いている企業経営者の方々も頻りに仰っていることです。AIのような新しい技術をビジネスで活用する際には、まず“PoC（アイデアや技術が実現可能かを確認する検証作業）”を行うことが一般的です。PoCの数＝将来の売上ポテンシャルといえるわけですが、いつまで経っても膨大な数のPoCだけが続き、ビジネスが具体化しない“PoC貧乏”に陥るAIベンチャーは数多く見られます。いつの時代でも、新技術が定着するには越えるべき壁があり、それをクリアした企業が大きく成長を遂げてきました。AIについても新たな局面に入ったことを意識しつつ、企業調査活動をしていきたいと思えます。

## 組入銘柄のご紹介

※本ファンドのマザーファンドに助言しているエンジェルジャパン・アセットマネジメントからのコメントです。

※ご紹介する企業はファンドのコンセプトをご理解いただくためのものであり、個別企業の推奨をする目的ではありません。

### 組入銘柄のご紹介 ～日精エー・エス・ビー機械（6284）～

今月は、ペットボトル等のプラスチック容器を生産するストレッチブロー成形機の開発・製造・販売を主力とする「日精エー・エス・ビー機械」をご紹介します。プラスチック容器市場はグローバルで見て堅調に成長していますが、なかでも同社が得意とするペットボトルが今後最も成長すると予想されています。ペットボトルといえば飲料容器の印象が強いのですが、実際は食品や日用品、化粧品や医薬品の容器としても使われており、年々用途が広がっています。ストレッチブロー成形機による容器製造は、プリフォームと呼ばれる試験管のような容器を製造する第1工程と、プリフォームを膨らませる第2工程に大別されます。これら2工程を別々の機械で行う2ステップ機は、単純な形状のボトル（主に飲料容器）の少品種・大量生産に優れているのに対し、2工程を1つの機械で行う1ステップ機は、複雑な形状や装飾性に優れた容器の多品種・少量生産に力を発揮します。同社が得意とするのは1ステップ機であり、付加価値の高い容器を効率的に製造したい顧客の需要に応えています。

さらに近年は1ステップ機の特徴を持ちながら、中量生産に対応する1.5ステップ機によって、飲料容器市場への進出にも積極的です。これまで国内市場中心に、小売店等の顧客ブランドで適量生産するPB（プライベートブランド）飲料メーカーに対して販売していました。今後は、海外市場において、消費者の嗜好が多様化している地域、物流網が脆弱なため地産地消を志向する地域のように、中量生産が求められる地域での販売を強化する方針です。ちなみに同社の地域別売上構成比は米州33%、欧州20%、南・西アジア30%、東アジア（含む日本）17%（2024年9月期）となっています。生産拠点は日本とインドに置き、金型製作や部品交換などを行う技術支援拠点は米国と欧州に置いて、グローバルに展開していることが強みです。市場の特性に合った製品と、それを支える事業拠点を活用して、同社はさらなる成長を目指しています。

### 組入銘柄のご紹介 ～JCU（4975）～

今月は、「表面処理技術から未来を創造する」ことを経営理念に掲げ、研究開発型企業として歩みを続けている「JCU」をご紹介します。祖業は自動車部品のめっき処理で、なかでもプラスチックの構造物を金属のような外観にするための装飾分野に強みがあります。自動車ではフロントグリル、ドアハンドル、エンブレムなど、自動車以外ではシャワーヘッド、水栓などで使われています。また、錆防止などの機能を付加したネジや蝶番などへのめっき処理にも使われています。

このような装飾・機能分野で安定収益を稼ぎ、そこに付加価値の高い電子機器向け薬品の収益を上乗せするのが同社の成長戦略です。電子機器に内蔵されるプリント基板は多層化が進んでいますが、同社はその層を縦方向に貫く縦穴を銅めっきで確実に埋めるビアフィル薬品で高い支持を得ています。さらに、プリント基板よりも付加価値の高い半導体パッケージ基板向けには、ビアフィル薬品に加えて、配線形成に不要な銅を削るエッチング薬品も提供しています。

半導体は様々な電子機器に使われており、常に進化を続けています。過去10年をみるとスマートフォンなどの小型電子機器向けが牽引しましたが、今後はAIの普及に伴い、データセンター向けや自動車向けがその役割を果たすと考えられます。さらに、より小型化、高機能化、高速化が求められる中で、パッケージ基板も一段と進化していきます。特に縦方向への進化（積層）が重要と言われており、構造自体が変わっていきます。同社は、昨年「JCU VISION 2035」と名付けた長期計画を発表し、研究開発を強化して新製品を上市していく方針を明示しました。そのために、熊本に研究棟・工場棟・倉庫棟を建設中で今年の12月に竣工予定です。同社では国内従業員の約40%が研究開発や技術サポートに従事していますが、今後も研究開発に注力して最先端製品を生み出すことで持続的な成長を目指します。

## 愛称：jrevive II

追加型投信／国内／株式

## ファンドの目的・特色

## ファンドの目的

本ファンドは、中小型割安成長株・マザーファンド（以下、「マザーファンド」といいます。）受益証券への投資を通じて、わが国の金融商品取引市場に上場する中小型株式に投資し、信託財産の中長期的な成長を目指して積極的な運用を行います。

## ファンドの特色

- 株価が下落した銘柄から財務安定性に優れ、業績も安定しており、わが国の経済社会に貢献すると考えられる企業の株式に厳選投資します。
- エンジェルジャパン・アセットマネジメント株式会社より投資に関する助言を受けて運用します。

## 「エンジェルジャパン・アセットマネジメント株式会社の概要」

設立	2001年12月4日 関東財務局長（金商）第641号
経営理念	「企業家精神を応援し続け、経済社会の活性化に貢献する」という明快な理念の元、革新的な成長企業などへの投資に対する助言
特徴	①革新的な成長企業（新規株式公開企業等を含む）を中心とした調査・分析・投資助言に特化 ②徹底した個別直接面談調査に基づく厳選投資 ③投資リスク軽減のため、投資後も定期的な企業訪問を行い、充実した調査・分析を継続

## 投資リスク

## 基準価額の変動要因

本ファンドは、マザーファンドを通じて主に国内株式に投資を行います。株式等値動きのある証券を投資対象としているため、基準価額は変動します。特に投資する中小型株式等の価格変動は、株式市場全体の平均に比べて大きくなる傾向があり、基準価額にも大きな影響を与える場合があります。したがって、投資者の皆様は投資元本は保証されているものではなく、基準価額の下落により損失を被り、投資元本を割込むことがあります。信託財産に生じた利益及び損失は、全て投資者に帰属します。尚、投資信託は預貯金と異なります。

## 主な変動要因

価格変動リスク	一般に、株式の価格は個々の企業の活動や業績、国内外の経済・政治情勢、市場環境・需給等を反映して変動します。本ファンドは株式の価格が変動した場合、基準価額は影響を受け損失を被ることがあります。
流動性リスク	株式を売却あるいは取得しようとする際に、十分な流動性の下での取引を行えず、市場実勢から期待される価格で売買できない可能性があります。この場合、基準価額は影響を受け、損失を被ることがあります。
信用リスク	投資した企業や取引先等の経営・財務状況が悪化するまたは悪化が予想される場合等により、株式の価格が下落した場合には基準価額は影響を受け損失を被ることがあります。

※基準価額の変動要因は上記に限定されるものではありません。

## その他の留意点

- ・本ファンドのお取引に関しては、金融商品取引法第37条の6の規定（いわゆるクーリング・オフ）の適用はありません。
- ・本ファンドは、大量の解約が発生し短期間で解約資金を手当てする必要が生じた場合や主たる取引市場において市場環境が急変した場合等に、一時的に組入資産の流動性が低下し、市場実勢から期待される価格で取引できないリスク、取引量が限られてしまうリスクがあります。これにより、基準価額にマイナスの影響を及ぼす可能性や、換金の申込みの受付が中止となる可能性、換金代金のお支払いが遅延する可能性があります。
- ・投資信託は預金や保険契約と異なり、預金保険機構、保険契約者保護機構の保護の対象ではありません。
- ・銀行など登録金融機関でご購入いただく投資信託は投資者保護基金の支払対象ではありません。
- ・収益分配金の水準は、必ずしも計算期間における本ファンドの収益の水準を示すものではありません。収益分配は、計算期間に生じた収益を超えて行われる場合があります。
- ・投資者の購入価額によっては、収益分配金の一部または全部が、実質的な元本の一部払戻しに相当する場合があります。
- ・収益分配金の支払いは、信託財産から行われます。したがって純資産総額の減少、基準価額の下落要因となります。
- ・本ファンドは、ファミリーファンド方式で運用を行います。当該運用方式には運用の効率性等の利点がありますが、投資対象とするマザーファンドにおいて、他のベビーファンドの資金変動等に伴う売買等が生じた場合などには、本ファンドの基準価額は影響を受けることがあります。

## リスクの管理体制

委託会社では、ファンドのパフォーマンスの分析及び運用リスクの管理をリスク管理関連の各種委員会を設けて行っています。流動性リスクの管理においては、委託会社が規程を定め、ファンドの組入資産の流動性リスクのモニタリングなどを実施するとともに、緊急時対応策の策定・検証などを行います。取締役会等は、流動性リスク管理の適切な実施の確保や流動性リスク管理態勢について、監督します。

## 愛称：jrevive II

追加型投信／国内／株式

## お申込みメモ

購入単位	販売会社がそれぞれ定める単位とします。(当初元本1口=1円) 詳しくは販売会社にお問い合わせください。
購入価額	購入申込受付日の基準価額 (ファンドの基準価額は1万口当たりで表示しています。)
購入代金	販売会社の定める期日までにお支払いください。
換金単位	販売会社がそれぞれ定める単位とします。詳しくは販売会社にお問い合わせください。
換金価額	換金申込受付日の基準価額から信託財産留保額を控除した価額となります。 換金手数料はかかりません。
換金代金	換金申込受付日から起算して5営業日目からお支払いいたします。
申込締切時間	原則として、午後3時30分までに販売会社が受けた分を当日のお申込み分とします。 ※受付時間は販売会社によって異なることありますのでご注意ください。
換金制限	ファンドの資金管理を円滑に行うため、大口解約には制限を設ける場合があります。
購入・換金 申込受付の中止 及び取消し	金融商品取引所における取引の停止、その他やむを得ない事情等があるときは、購入・換金のお申込みの受付を中止すること、及び既に受けた購入・換金のお申込みの受付を取消す場合があります。
信託期間	無期限(設定日:2015年7月10日)
繰上償還	受益権の口数が10億口を下回るようになった場合等には繰上償還となる場合があります。
決算日	年2回(原則として1月と7月の各22日。休業日の場合は翌営業日。)
収益分配	年2回決算を行い、収益分配方針に基づいて分配を行います。 ※販売会社によっては分配金の再投資コースを設けています。詳しくは販売会社にお問い合わせください。
課税関係	課税上は株式投資信託として取扱われます。 公募株式投資信託は税法上、一定の要件を満たした場合にNISA(少額投資非課税制度)の適用対象となります。 当ファンドは、NISAの「成長投資枠(特定非課税管理勘定)」の対象ですが、販売会社により取扱いが異なる場合があります。詳しくは、販売会社にお問い合わせください。 配当控除の適用が可能です。益金不算入制度の適用はありません。 ※税制が改正された場合には、変更となる場合があります。税金の取扱いの詳細については、税務専門家にご確認されることをお勧めします。

## 愛称：jrevive II

追加型投信／国内／株式

## ファンドの費用

## 投資者が直接的に負担する費用

購入時手数料	購入価額に3.3%（税抜：3.0%）を上限として販売会社が定める手数料率を乗じて得た額とします。詳細は販売会社にお問い合わせください。
信託財産留保額	換金申込受付日の基準価額に0.3%を乗じて得た額とします。

## 投資者が信託財産で間接的に負担する費用

運用管理費用 (信託報酬)	ファンドの日々の純資産総額に年1.848%（税抜：年1.68%）を乗じて得た額とします。信託報酬は毎日計上され、毎計算期末及び信託終了のときにファンドから支払われます。 信託報酬 = 運用期間中の基準価額 × 信託報酬率
その他の費用 及び手数料	ファンドの監査費用、有価証券売買時の売買手数料、信託事務の諸費用、目論見書・有価証券届出書・有価証券報告書・運用報告書作成などの開示資料の作成、印刷にかかる費用及びこれらに対する税金をファンドより間接的にご負担いただきます。監査費用を除き運用状況などにより変動するものであり、事前に料率、上限額などを示すことができません。

※投資者の皆様にご負担いただく手数料等の合計額については、ファンドを保有される期間等に応じて異なりますので、表示することができません。

## 委託会社、その他関係法人

委託会社	SBI アセットマネジメント株式会社（信託財産の運用指図、投資信託説明書（目論見書）及び運用報告書の作成等を行います。） 金融商品取引業者 関東財務局長（金商）第311号 加入協会/一般社団法人投資信託協会 一般社団法人日本投資顧問業協会
受託会社	三菱UFJ信託銀行株式会社（ファンド財産の保管・管理等を行います。）
販売会社	※最終頁をご参照ください。（受益権の募集・販売の取扱い、及びこれらに付随する業務を行います。）

## 愛称：jrevive II

追加型投信／国内／株式

## 販売会社一覧 (1 / 2)

金融商品取引業者名	登録番号	加入協会					
		日本証券業協会	一般社団法人 金融先物取引業協会	一般社団法人 日本投資顧問業協会	一般社団法人 第二種金融商品 取引業協会	一般社団法人 日本STO協会	
株式会社SBI証券 <sup>※1</sup>	金融商品取引業者	関東財務局長 (金商) 第44号	○	○		○	○
マネックス証券株式会社 <sup>※2</sup>	金融商品取引業者	関東財務局長 (金商) 第165号	○	○	○	○	○
株式会社イオン銀行(委託金融商品取引業者 マネックス証券株式会社)	登録金融機関	関東財務局長 (登金) 第633号	○				
楽天証券株式会社	金融商品取引業者	関東財務局長 (金商) 第195号	○	○	○	○	○
SMB C日興証券株式会社	金融商品取引業者	関東財務局長 (金商) 第2251号	○	○	○	○	○
株式会社静岡銀行 <sup>*</sup>	登録金融機関	東海財務局長 (登金) 第5号	○	○			
スルガ銀行株式会社	登録金融機関	東海財務局長 (登金) 第8号	○				
auカブコム証券株式会社 <sup>※3</sup>	金融商品取引業者	関東財務局長 (金商) 第61号	○	○	○	○	○
岡三証券株式会社	金融商品取引業者	関東財務局長 (金商) 第53号	○	○	○	○	
あかつき証券株式会社	金融商品取引業者	関東財務局長 (金商) 第67号	○	○	○		
松井証券株式会社	金融商品取引業者	関東財務局長 (金商) 第164号	○	○			
株式会社東京スター銀行	登録金融機関	関東財務局長 (登金) 第579号	○	○			
株式会社百五銀行	登録金融機関	東海財務局長 (登金) 第10号	○	○			
PayPay銀行株式会社	登録金融機関	関東財務局長 (登金) 第624号	○	○			
百五証券株式会社	金融商品取引業者	東海財務局長 (金商) 第134号	○				
株式会社福岡銀行	登録金融機関	福岡財務支局長 (登金) 第7号	○	○			
株式会社熊本銀行	登録金融機関	九州財務局長 (登金) 第6号	○				
株式会社十八親和銀行	登録金融機関	福岡財務支局長 (登金) 第3号	○				
東海東京証券株式会社	金融商品取引業者	東海財務局長 (金商) 第140号	○	○	○	○	○
株式会社北海道銀行	登録金融機関	北海道財務局長 (登金) 第1号	○	○			
株式会社足利銀行	登録金融機関	関東財務局長 (登金) 第43号	○	○			
株式会社SBIネオトレード証券 <sup>※4</sup>	金融商品取引業者	関東財務局長 (金商) 第8号	○	○			

\* 株式会社静岡銀行では、インターネットのみの取扱いです。

※1 株式会社SBI証券は上記協会のほか、日本商品先物取引協会および一般社団法人日本暗号資産等取引業協会にも加入しております。

※2 マネックス証券株式会社は上記協会のほか、一般社団法人日本暗号資産等取引業協会にも加入しております。

※3 auカブコム証券株式会社は、2025年2月1日をもって三菱UFJ eスマート証券株式会社に商号変更となります。

※4 株式会社SBIネオトレード証券は上記協会のほか、日本商品先物取引協会にも加入しております。



## 愛称 : jrevive II

追加型投信 / 国内 / 株式

## 販売会社一覧 (2 / 2)

金融商品取引業者名	登録番号	加入協会				
		日本証券業協会	一般社団法人 金融先物取引業協会	一般社団法人 日本投資顧問業協会	一般社団法人 第二種金融商品 取引業協会	一般社団法人 日本STO協会
株式会社SBI新生銀行(委託金融商品取引業者 株式会社SBI証券)	登録金融機関	関東財務局長 (登金) 第10号	○	○		
株式会社SBI新生銀行(委託金融商品取引業者 マネックス証券株式会社)	登録金融機関	関東財務局長 (登金) 第10号	○	○		

■販売会社では、受益権の募集・販売の取扱い、及びこれらに付随する業務を行います。

## 本資料のご留意点

○本資料は、SBIアセットマネジメントが作成した販売用資料で、金融商品取引法に基づく開示資料ではありません。○本資料は、SBIアセットマネジメント株式会社が信頼できると判断したデータに基づき作成されておりますが、その正確性、完全性について保証するものではありません。また、将来予告なく変更されることがあります。○本資料中のグラフ、数値等は過去のものであり、将来の傾向、数値等を予測するものではありません。○投資信託は値動きのある証券に投資しますので、基準価額は変動します。したがって、元本保証はありません。○投資信託の運用による損益はすべて受益者の皆様に帰属します。○当ファンドをお申込みの際には、必ず投資信託説明書(交付目論見書)の内容をご確認の上、お客様ご自身でご判断ください。