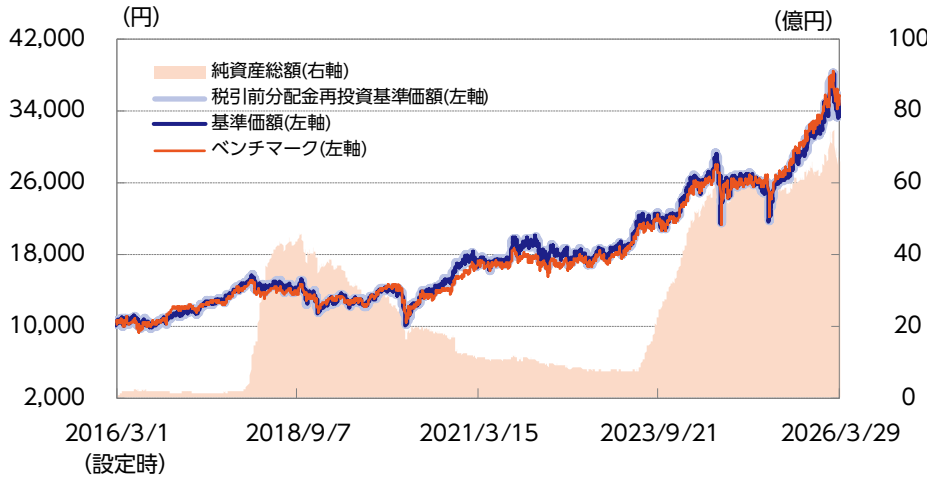




運用実績

基準価額・純資産の推移



基準価額および純資産総額

基準価額	33,345円
前月末比	- 4,656円
純資産総額	64億円

分配の推移 (1万口当り、税引前)

第4期	2020年01月	0円
第5期	2021年01月	0円
第6期	2022年01月	0円
第7期	2023年01月	0円
第8期	2024年01月	0円
第9期	2025年01月	0円
第10期	2026年01月	0円
直近1年間累計		0円
設定来累計額		0円

基準価額の騰落率 (税引前分配金再投資)

	1ヵ月	3ヵ月	6ヵ月	1年	3年	設定来
ファンド	- 12.3%	5.0%	14.0%	34.2%	77.3%	233.5%
ベンチマーク	- 10.2%	4.2%	13.8%	34.9%	88.5%	245.2%
差異	- 2.0%	0.8%	0.2%	- 0.7%	- 11.2%	- 11.7%

※上記は過去の実績であり、将来の運用成果等を保証するものではありません。

※基準価額は信託報酬控除後のものです。税引前分配金再投資基準価額は分配金(税引前)を再投資したものと計算しております。なお、信託報酬率は「手続・手数料等」の「ファンドの費用」をご覧ください。

※運用状況によっては、分配金額が変わる場合、あるいは分配金が支払われない場合があります。分配金は信託財産から支払いますので、基準価額が下がる要因となります。収益分配金には普通分配金に対して所得税および地方税がかかります(個人受益者の場合)。

※ファンド騰落率は分配金(税引前)を再投資したものと計算しており、実際の投資家利回りとは異なります。

※基準価額の前月末比は、決算日到来月に分配金支払実績がある場合、分配金込みで算出しています。

※ベンチマークはJPX日経インデックス400(配当込み)としています。JPX日経インデックス400(配当込み)は設定日の前営業日の終値を起点として指数化しています。なお、JPX日経インデックス400に関する一切の権利は、JPX総研および日本経済新聞社に帰属します。以下同じです。

マザーファンドの状況

組入比率

株式	95.0%
うち現物	95.0%
うち先物	—

※対純資産総額比

市場別組入比率

市場区分	銘柄数	比率
東証プライム	41	100.0%
東証スタンダード	—	—
東証グロース	—	—
その他	—	—
合計	41	100.0%

※対組入株式評価額比

<ご参考> ROE (株主資本利益率)比較

組入銘柄平均	15.8%
J P X日経インデックス400	10.1%
日経平均株価	11.4%
T O P I X	8.7%

※ブルームバーグのデータをもとに、ニッセイアセットマネジメントが作成しています。

組入上位10業種

	業種	ファンド	ベンチマーク
1	電気機器	21.4%	16.9%
2	銀行業	16.7%	7.1%
3	卸売業	11.9%	10.4%
4	機械	8.1%	6.8%
5	不動産業	7.7%	2.7%
6	非鉄金属	5.9%	2.5%
7	医薬品	5.5%	3.8%
8	建設業	5.1%	2.4%
9	保険業	4.0%	4.0%
10	輸送用機器	3.1%	5.1%

※対組入株式評価額比

※業種については東証33業種分類に基づいています。以下同じです。

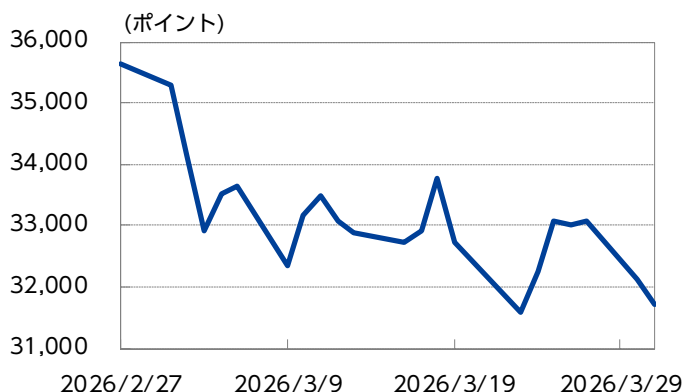
組入上位10銘柄

	銘柄	業種	ファンド	ベンチマーク
1	三井住友フィナンシャルグループ	銀行業	5.7%	1.8%
2	三井物産	卸売業	5.3%	2.5%
3	三菱UFJフィナンシャル・グループ	銀行業	5.1%	1.6%
4	東京海上ホールディングス	保険業	4.0%	1.6%
5	りそなホールディングス	銀行業	3.9%	0.6%
6	三菱電機	電気機器	3.7%	1.6%
7	アドバンテスト	電気機器	3.5%	1.8%
8	住友不動産	不動産業	3.5%	0.4%
9	豊田通商	卸売業	3.4%	0.5%
10	東京エレクトロン	電気機器	3.3%	1.6%

※対組入株式評価額比

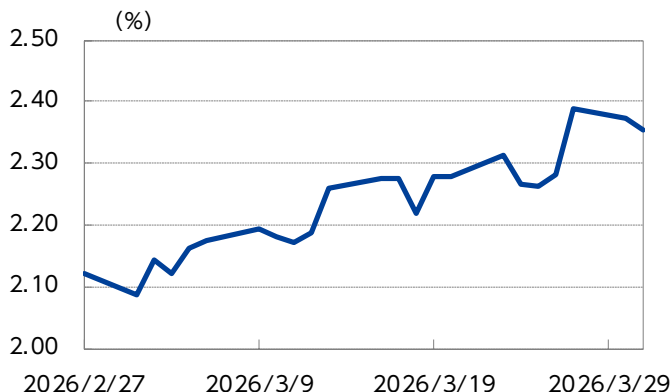
マーケットの状況

J P X日経インデックス400の推移



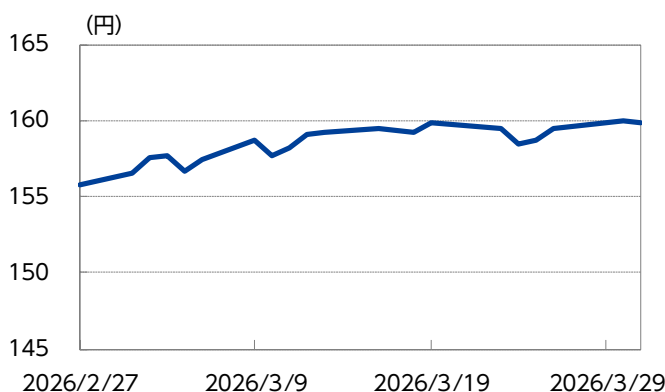
※ブルームバーグのデータをもとに、ニッセイアセットマネジメントが作成しています。

日本金利（10年国債）の推移



※ブルームバーグのデータをもとに、ニッセイアセットマネジメントが作成しています。

為替（米ドル・円レート）の推移



※対顧客電信売相場仲値のデータをもとに、ニッセイアセットマネジメントが作成しています。

当月の市況動向

当月の国内株式市場は、中東情勢の悪化に伴い大幅に下落しました。

月初から中旬にかけては、米国とイスラエルがイランに対して攻撃を実施し、対抗措置としてイランが海上輸送の要衝であるホルムズ海峡を封鎖すると主張したことから原油価格が急騰し、経済成長への悪影響が警戒され、株価は下落しました。中旬から下旬にかけては、トランプ米大統領によるイラン攻撃の早期終結を示唆する発言を好感する場面もありましたが、停戦への具体的な道筋が見えない中、原油価格の高止まりが継続し、エネルギーコスト増大による企業収益への圧迫懸念が拭えず、株価は軟調に推移しました。

日経平均株価の月末終値は51,063.72円（前月末比-7,786.55円）となりました。東証株価指数（TOPIX）の月末終値は3,497.86ポイント（前月末比-440.82ポイント）、JPX日経インデックス400の月末終値は31,702.08ポイント（前月末比-3,923.68ポイント）となりました。

業種別では鉱業、海運業が上昇しましたが、空運業、ゴム製品、機械、輸送用機器、非鉄金属などが大きく下落しました。

主な株式指標の騰落率は、日経平均株価が-13.2%、TOPIXが-11.2%、JPX日経インデックス400が-11.0%となりました。

ファンドの状況

当月末の基準価額は33,345円となり、前月末比-4,656円となりました。

基準価額騰落率は-12.25%となり、JPX日経インデックス400（配当込み）騰落率（-10.20%）を下回りました。

組入銘柄では、東京海上ホールディングス（保険業）、三井物産（卸売業）等がプラス寄与しましたが、アドバンテスト（電気機器）、三井金属（非鉄金属）、住友不動産（不動産業）等がマイナスに働きました。

東京海上ホールディングスは、米投資会社バークシャー・ハザウェイとの資本業務提携が発表され、将来的なM&A（合併・買収）や共同出資といった戦略的提携への期待から、株価が上昇しました。

アドバンテストは、生成人工知能（AI）関連の成長期待でこれまで堅調に推移してきましたが、中東情勢の緊迫化に伴う世界景気後退への警戒感から、利益確定の売りが優勢となりました。

主な買入銘柄は、ソフトバンク（情報・通信業）、主な売却銘柄は、KDDI（情報・通信業）です。

今後の見通しと運用方針

米国を中心に中長期の視点から生成AIインフラの構築に向けた投資が加速しており、その恩恵を享受する日本企業においても持続的な成長が期待できると考えます。また、地政学リスクの高まりから防衛やサイバーセキュリティ、エネルギー関連銘柄の業績成長にも期待が持てると考えます。一方で、短期的には中東情勢の悪化から原油価格が上昇し、経済成長の鈍化懸念から株式市場は軟調に推移しています。エネルギーの中東依存度が高い日本およびアジア諸国、また、インフレへの耐性が脆弱（ぜいじゃく）な新興国の経済成長力や消費動向は慎重に見る必要があると考えます。外部環境が不透明な業界では、事業競争力が高く独自の成長が目指せる企業、資本効率改善によって収益性改善が狙える企業などを対象に、銘柄を厳選した投資が必要と考えます。

当ファンドではポートフォリオ構築に当たっては、「構造的な背景から自己資本利益率（ROE）水準、営業利益水準を高位に保ち、今後さらに改善が見込まれる銘柄」をコア銘柄としています。今後も個別企業とのミーティングや徹底した調査・分析に基づく中長期業績予測をもとに、割安と判断される銘柄に投資を行い、中長期的に株式市場全体を上回る運用成果の獲得を目指してまいります。

運用体制

原則作成基準日時点で入手しうる情報に基づきます。

2025年12月30日時点

運用責任者	三国 公靖※
経験年数	36年
運用担当部	株式運用部

※当ファンドの運用は三国公靖氏を運用責任者とするチームにて運営しております。

ファンドの特色

- ①中長期的観点から「JPX日経インデックス400（配当込み）」を上回る投資成果の獲得をめざし運用を行います。
- ②「JPX日経インデックス400」構成銘柄に限定することなく、同指数に採用が見込まれる銘柄も投資対象とします。
- ③徹底した調査・分析を通じて、優れた経営効率と利益成長力を有し、株価の上昇が期待される銘柄に厳選して投資します。
- ④信託財産の十分な成長に資することに配慮し、収益の分配を行わないことがあります。

●「JPX日経インデックス400」の著作権等について

- ①「JPX日経インデックス400」は、株式会社JPX総研（以下「JPX総研」といいます）および株式会社日本経済新聞社（以下「日経」といいます）によって独自に開発された手法によって算出される著作物であり、JPX総研および日経は、「JPX日経インデックス400」自体および「JPX日経インデックス400」を算定する手法に対して、著作権その他一切の知的財産権を有しています。
- ②「JPX日経インデックス400」を示す標章に関する商標権その他の知的財産権は、すべてJPX総研、株式会社日本取引所グループおよび日経に帰属しています。
- ③当ファンドは、ニッセイアセットマネジメント株式会社の責任のもとで運用されるものであり、JPX総研および日経は、その運用および当ファンドの取引に関して、一切の責任を負いません。
- ④JPX総研および日経は、「JPX日経インデックス400」を継続的に公表する義務を負うものではなく、公表の誤謬、遅延または中断に関して、責任を負いません。
- ⑤JPX総研および日経は、「JPX日経インデックス400」の構成銘柄、計算方法、その他「JPX日経インデックス400」の内容を変える権利および公表を停止する権利を有しています。

投資リスク

※ご購入に際しては、投資信託説明書（交付目論見書）の内容を十分にお読みください。

基準価額の変動要因

- ファンド（マザーファンドを含みます）は、値動きのある有価証券等に投資しますので、基準価額は変動します。したがって、投資元本を割込むことがあります。
- ファンドは、預貯金とは異なり、投資元本および利回りの保証はありません。運用成果（損益）はすべて投資者の皆様のものとなりますので、ファンドのリスクを十分にご認識ください。**

主な変動要因

株式投資リスク	株式は国内および国際的な景気、経済、社会情勢の変化等の影響を受け、また業績悪化（倒産に至る場合も含む）等により、価格が下落することがあります。
流動性リスク	市場規模が小さいまたは取引量が少ない場合、市場実勢から予期される時期または価格で取引が行えず、損失を被る可能性があります。

❗ 基準価額の変動要因は、上記に限定されるものではありません。

その他の留意点

分配金に関する留意事項

- 分配金は、預貯金の利息とは異なり、ファンドの信託財産から支払われますので、分配金が支払われると、その金額相当分、基準価額は下がります。
- 分配金は、計算期間中に発生した収益（経費控除後の配当等収益および評価益を含む売買益）を超えて支払われる場合があります。その場合、当期決算日の基準価額は前期決算日と比べて下落することになります。また、分配金の水準は、必ずしも計算期間におけるファンドの収益率を示すものではありません。
- 受益者のファンドの購入価額によっては、支払われる分配金の一部または全部が実質的に元本の一部払戻しに相当する場合があります。ファンド購入後の運用状況により、分配金額より基準価額の値上がり小さかった場合も同様です。

- ファンドは、多量の換金の申込みが発生し換金代金を短期間で手当てする必要性が生じた場合や組入資産の主たる取引市場において市場環境が急変した場合等には、一時的に組入資産の流動性が低下し、市場実勢から期待できる価格で取引ができないリスク、取引量が限定されるリスク等が顕在します。

これらにより、基準価額にマイナスの影響を及ぼす可能性、換金の申込みの受け付けを中止する、また既に受け付けた換金の申込みの受け付けを取消しする可能性、換金代金のお支払いが遅延する可能性があります。

手続・手数料等

※基準価額は便宜上1万円当りに換算した価額で表示されます。

お申込みメモ

購入時	購入単位	販売会社が定める単位とします。
	購入価額	購入申込受付日の基準価額とします。
換金時	換金価額	換金申込受付日の基準価額とします。
	換金代金	換金申込受付日から起算して、原則として5営業日目からお支払いします。
申込について	申込締切時間	原則として毎営業日の午後3時30分までに販売会社の手続きが完了したものを当日受付分とします。ただし、申込締切時間は販売会社によって異なる場合がありますので、詳しくは販売会社にご確認ください。
決算・分配	決算日	1月25日（該当日が休業日の場合は翌営業日）
	収益分配	年1回の毎決算日に、収益分配方針に基づき収益分配を行います。
その他	信託期間	2044年1月25日まで（設定日：2016年3月1日）
	繰上償還	委託会社はあらかじめ受益者に書面により通知する等の手続きを経て、ファンドを繰上償還させることがあります。
	課税関係	課税上は株式投資信託として取扱われます。配当控除の適用があります。なお、益金不算入制度の適用はありません。公募株式投資信託は税法上、一定の要件を満たした場合にNISA（少額投資非課税制度）の対象となり、当ファンドは、NISAの「成長投資枠（特定非課税管理勘定）」の対象となります。ただし、販売会社により取扱いが異なる場合があります。詳しくは、販売会社にお問合せください。

❗ ご購入に際しては、投資信託説明書（交付目論見書）の内容を十分にお読みください。

ファンドの費用

投資者が直接的に負担する費用		
購入時	購入時手数料	購入申込受付日の基準価額に 3.3% (税抜3.0%) を上限として販売会社が独自に定める率をかけた額とします。 ※ 料率は変更となる場合があります。詳しくは販売会社にお問合せください。
換金時	信託財産留保額	ありません。
投資者が信託財産で間接的に負担する費用		
毎日	運用管理費用 (信託報酬)	ファンドの純資産総額に 年率1.584% (税抜1.44%) をかけた額とし、ファンドからご負担いただきます。
	監査費用	ファンドの純資産総額に年率0.011% (税抜0.01%) をかけた額を上限とし、ファンドからご負担いただきます。
随時	その他の費用・手数料	組入有価証券の売買委託手数料、信託事務の諸費用および借入金の利息等はファンドからご負担いただきます。これらの費用は運用状況等により変動するため、事前に料率・上限額等を記載することはできません。

- ⓘ 当該費用の合計額、その上限額および計算方法は、運用状況および受益者の保有期間等により異なるため、事前に記載することはできません。
- ⓘ 詳しくは、投資信託説明書 (交付目論見書) をご覧ください。

税金

分配時の普通分配金、換金 (解約) 時および償還時の差益 (譲渡益) に対して、所得税および地方税がかかります。詳しくは、投資信託説明書 (交付目論見書) をご覧ください。

- ・少額投資非課税制度「愛称：NISA (ニーサ)」は少額上場株式等に関する非課税制度であり、NISAをご利用の場合、一定の額を上限として、毎年、一定額の範囲で新たに購入した公募株式投資信託などから生じる配当所得および譲渡所得が無期限で非課税となります。ご利用になれるのは、販売会社で非課税口座を開設し、税法上の要件を満たしたファンドを購入するなど、一定の条件に該当する方となります。詳しくは、販売会社にお問合せください。
- ・外国税額控除の適用となった場合には、分配時の税金が投資信託説明書 (交付目論見書) の記載と異なる場合があります。
- ・法人の場合は上記とは異なります。
- ・税金の取扱いの詳細につきましては、税務専門家等にご確認されることをお勧めします。

委託会社【ファンドの運用の指図を行います】	ファンドに関するお問合せ先
ニッセイアセットマネジメント株式会社 金融商品取引業者登録番号 関東財務局長 (金商) 第369号 加入協会：一般社団法人資産運用業協会	ニッセイアセットマネジメント株式会社 コールセンター 0120-762-506 9:00~17:00 (土日祝日・年末年始を除く)
受託会社【ファンドの財産の保管および管理を行います】	ホームページ https://www.nam.co.jp/
三菱UFJ信託銀行株式会社	

ご留意いただきたい事項

- ①投資信託はリスクを含む商品であり、運用実績は市場環境等により変動し、運用成果（損益）はすべて投資者の皆様のものとなります。投資元本および利回りが保証された商品ではありません。
- ②当資料はニッセイアセットマネジメントが作成したものです。ご購入に際しては、販売会社よりお渡しする投資信託説明書（交付目論見書）、契約締結前交付書面等（目論見書補完書面を含む）の内容を十分にお読みになり、ご自身でご判断ください。
- ③投資信託は、預金保険機構および保険契約者保護機構の保護の対象ではありません。また、登録金融機関で購入された場合、投資者保護基金による支払いの対象にはなりません。
- ④投資信託のお取引に関しては、クーリング・オフ（金融商品取引法第37条の6の規定）の適用はありません。
- ⑤当資料のいかなる内容も将来の運用成果等を示唆あるいは保証するものではありません。また、資金動向、市況動向等によっては方針通りの運用ができない場合があります。
- ⑥当資料は、信頼できると考えられる情報に基づいて作成しておりますが、情報の正確性、完全性を保証するものではありません。
- ⑦当資料のグラフ・数値等はあくまでも過去の実績であり、将来の投資収益を示唆あるいは保証するものではありません。また税金・手数料等を考慮しておりませんので、実質的な投資成果を示すものではありません。
- ⑧当資料にインデックス・統計資料等が記載される場合、それらの知的所有権その他の一切の権利は、その発行者および許諾者に帰属します。
- ⑨当資料の内容は原則作成基準日現在のものであり、将来予告なく変更されることがあります。

取扱販売会社一覧

※販売会社は今後変更となる場合があります。また、販売会社によっては、新規のお申込みを停止している場合もあります。

詳しくは、販売会社または委託会社の照会先までお問合せください。

取扱販売会社名	金融商品取引業者	登録金融機関	登録番号	日本証券業協会	一般社団法人 資産運用業協会	一般社団法人 金融先物 取引業協会	一般社団法人 第二種金融 商品取引業 協会
あかつき証券株式会社	○		関東財務局長(金商)第67号	○	○		
いちよし証券株式会社	○		関東財務局長(金商)第24号	○	○		
株式会社SBI証券	○		関東財務局長(金商)第44号	○	○	○	○
岡三証券株式会社(※1)	○		関東財務局長(金商)第53号	○	○	○	○
西日本シティTT証券株式会社	○		福岡財務支局長(金商)第75号	○			
松井証券株式会社	○		関東財務局長(金商)第164号	○		○	
マネックス証券株式会社	○		関東財務局長(金商)第165号	○	○	○	○
丸三証券株式会社	○		関東財務局長(金商)第167号	○	○		
三菱UFJ eスマート証券株式会社	○		関東財務局長(金商)第61号	○	○	○	○
momoo証券株式会社	○		関東財務局長(金商)第3335号	○	○		
楽天証券株式会社	○		関東財務局長(金商)第195号	○	○	○	○
株式会社イオン銀行（委託金融商品取引業者 マネックス証券株式会社）		○	関東財務局長(登金)第633号	○			
株式会社SBI新生銀行（委託金融商品取引 業者 株式会社SBI証券）		○	関東財務局長(登金)第10号	○		○	
株式会社SBI新生銀行（委託金融商品取引 業者 マネックス証券株式会社）		○	関東財務局長(登金)第10号	○		○	
ニッセイアセットマネジメント株式会社	○		関東財務局長(金商)第369号		○		

(※1)現在、新規申込の取り扱いを行っておりません。