

# マイ・ウェイ・ジャパン

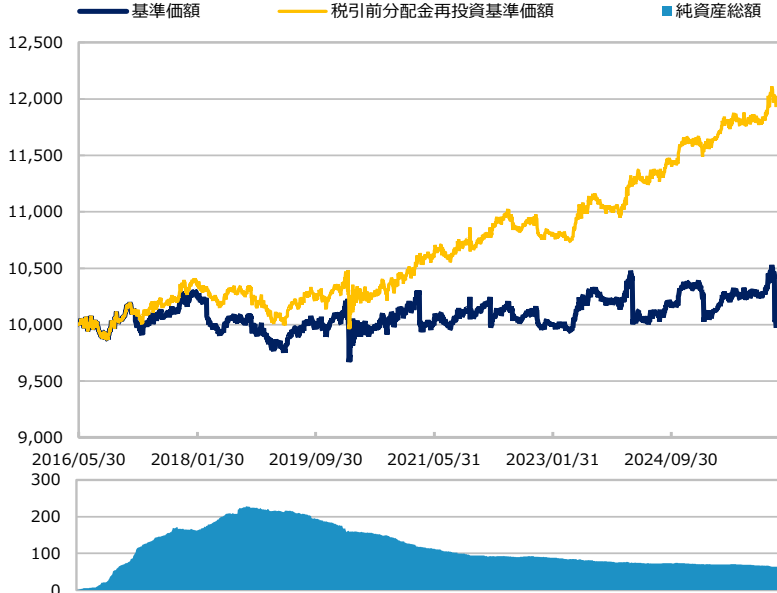
追加型投信／国内／株式／特殊型（絶対収益追求型）

作成基準日：2026年04月30日

ファンド設定日：2016年05月31日

日経新聞掲載名：マイウェイJ

## 基準価額・純資産総額の推移（円・億円）



- グラフは過去の実績を示したものであり将来の成果をお約束するものではありません。
- 基準価額は信託報酬控除後です。信託報酬は後述の「ファンドの費用」をご覧ください。

## 基準価額・純資産総額

	当月末	
	当月末	前月比
基準価額（円）	9,991	-6
純資産総額（百万円）	6,347	-22

- 基準価額は10,000口当たりの金額です。

## 騰落率（税引前分配金再投資）（%）

	基準日	ファンド
1 カ月	2026/03/31	-0.1
3 カ月	2026/01/30	0.8
6 カ月	2025/10/31	1.0
1 年	2025/04/30	2.6
3 年	2023/04/28	11.3
設定来	2016/05/31	19.5

- ファンドの騰落率は税引前分配金を再投資した場合の数値です。
- ファンド購入時には購入時手数料、換金時には税金等の費用がかかる場合があります。
- 騰落率は実際の投資家利回りとは異なります。

## 最近の分配実績（税引前）（円）

期	決算日	分配金
第6期	2022/03/17	190
第7期	2023/03/17	0
第8期	2024/03/18	400
第9期	2025/03/17	240
第10期	2026/03/17	400
設定来累計		1,820

- ※ 分配金は10,000口当たりの金額です。過去の実績を示したものであり、将来の分配をお約束するものではありません。

## 資産構成比率（%）

	当月末	前月比
株式	79.1	+3.7
プライム	78.9	+3.9
スタンダード	0.1	-0.0
グロース	0.1	-0.2
その他	0.0	0.0
先物等	-79.4	-3.9
合計	-0.3	-0.2

## 運用概況

当月末の基準価額は、9,991円（前月比-6円）となりました。  
また、税引前分配金を再投資した場合の月間騰落率は、-0.1%となりました。

※ この資料の各グラフ・表に記載されている数値は、表示桁未満がある場合は四捨五入して表示しています。  
※ この資料に記載されている構成比を示す比率は、注記がある場合を除き全てファンドの純資産総額を100%として計算した値です。

最終ページの「当資料のご利用にあたっての注意事項」を必ずご覧ください。

■ 設定・運用



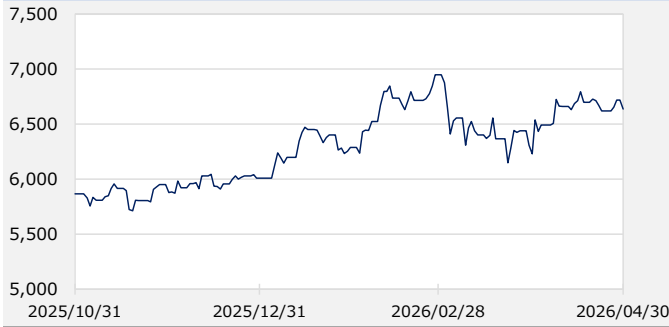
# マイ・ウェイ・ジャパン

追加型投信／国内／株式／特殊型（絶対収益追求型）

作成基準日：2026年04月30日

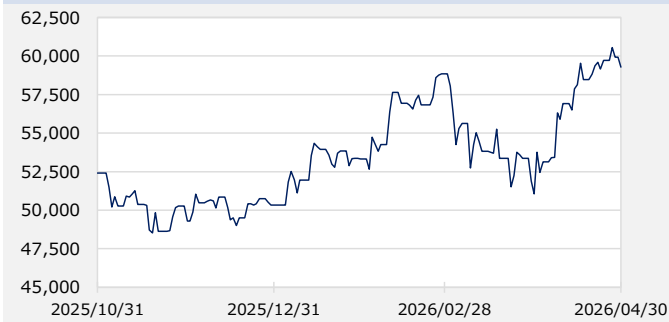
## ご参考 市場動向

### TOPIX（東証株価指数、配当込み）



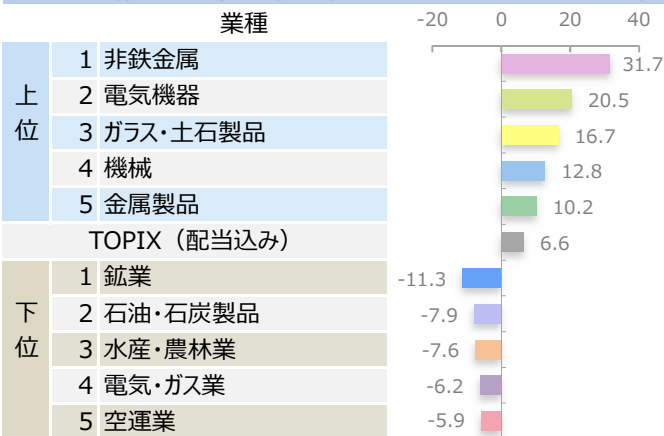
当月末：6,638.6 前月末：6,229.5 騰落率：6.6%

### 日経平均株価（日経225）（円）



当月末：59,284.9 前月末：51,063.7 騰落率：16.1%

### TOPIX（配当込み）の東証業種分類別月間騰落率（%）



※ 作成時点のものであり、将来の市場環境の変動等をお約束するものではありません。

最終ページの「当資料のご利用にあたっての注意事項」を必ずご覧ください。

## 市場動向

トランプ大統領が対イラン軍事作戦の早期終結を示唆したことを受けて、上昇して始まりました。その後、2週間の停戦合意を受けて、上げ幅を拡大しました。月半ば以降は、米ハイテク株高を支えに国内においても半導体・AI関連銘柄が上昇を牽引したものの、停戦の先行き不透明感や日米金融政策の先行きを巡る警戒から、上値の重い展開となりました。月末にかけては、国内企業の決算発表が始まる中、個別物色の色彩が強まりました。

業種別では、非鉄金属、電気機器、ガラス・土石製品などが市場をアウトパフォームした一方、鉱業、石油・石炭製品、水産・農林業などがアンダーパフォームしました。

## 市場見通し

国内の株式市場は、地政学リスクを警戒しつつも、底堅く推移し、下値を切り上げていく展開を予想します。中東情勢は依然として予見性が低く、当面神経質な展開が続くと考えますが、停戦交渉の継続から緊張緩和に向かうとみています。エネルギー価格上昇により世界景気は一時的に下振れるものの、AI投資拡大や拡張的な財政を背景に拡大傾向は続く予想します。

国内においても政府の対応により景気への悪影響は抑制されると考えます。企業の新年度業績計画の慎重化は懸念されますが、内外の景気動向から業績改善基調は続くと思われる上、高市政権の成長戦略への期待や企業のガバナンス（企業統治）改革進展も株価を支えると考えます。

■ 設定・運用



# マイ・ウェイ・ジャパン

追加型投信／国内／株式／特殊型（絶対収益追求型）

作成基準日：2026年04月30日

※ 業種別、銘柄別の変動要因は、現物株式についての数値です。

## 基準価額の変動要因（円）

全体		業種別要因		銘柄別要因	
	寄与額		寄与額		寄与額
株式	+518	上位	1 電気機器	上位	1 ソフトバンクグループ
先物・オプション等	-518		2 機械		2 キオクシアホールディングス
分配金	0		3 銀行業		3 村田製作所
その他	-6		4 非鉄金属		4 アドバンテスト
合計	-6		5 化学		5 キーエンス
		下位	1 医薬品	下位	1 トヨタ自動車
			2 輸送用機器		2 任天堂
			3 その他製品		3 三菱商事
			4 鉱業		4 INPEX
			5 電気・ガス業		5 武田薬品工業

※ 基準価額の月間変動額を主要要因に分解したもので概算値です。

## 組入上位10業種（％）

	当月末	前月比	
1 電気機器	18.3	+4.7	18.3
2 銀行業	8.8	+0.6	8.8
3 卸売業	6.4	-0.8	6.4
4 情報・通信業	6.2	+0.1	6.2
5 機械	5.6	+1.4	5.6
6 輸送用機器	3.7	+0.0	3.7
7 保険業	3.3	+0.1	3.3
8 化学	3.1	+0.1	3.1
9 医薬品	2.8	-0.5	2.8
10 小売業	2.7	-0.6	2.7

※ 業種は東証業種分類です。

## 組入上位10銘柄（％）（組入銘柄数 224）

銘柄	業種	比率
1 三菱UFJフィナンシャル・グループ	銀行業	2.9
2 トヨタ自動車	輸送用機器	2.6
3 みずほフィナンシャルグループ	銀行業	2.3
4 日立製作所	電気機器	2.1
5 東京海上ホールディングス	保険業	2.0
6 三井物産	卸売業	1.8
7 信越化学工業	化学	1.6
8 ソニーグループ	電気機器	1.6
9 三菱重工業	機械	1.5
10 東京エレクトロン	電気機器	1.4

最終ページの「当資料のご利用にあたっての注意事項」を必ずご覧ください。

■ 設定・運用



## マイ・ウェイ・ジャパン

追加型投信／国内／株式／特殊型（絶対収益追求型）

作成基準日：2026年04月30日

## ファンドマネージャーコメント

## ＜今後の運用方針＞

米国とイランの和平合意への期待感から株価指数は反発局面にあるものの、NT倍率が急拡大するなど、物色には偏りがみられます。AI関連のニュースフローや、メモリや素材価格の高騰が業績に与える影響、バリュエーション（投資価値評価）などを勘案しつつ、銘柄のリバランス（投資配分比率の調整）を行う方針です。引き続き、日米の金融政策の動向についても注目しています。

※ 作成時点のものであり、将来の市場環境の変動等をお約束するものではありません。

最終ページの「当資料のご利用にあたっての注意事項」を必ずご覧ください。

■ 設定・運用



三井住友DSアセットマネジメント

Be Active.

## マイ・ウェイ・ジャパン

追加型投信／国内／株式／特殊型（絶対収益追求型）

作成基準日：2026年04月30日

## ファンドの特色

1. わが国の株式を実質的な投資対象とする『マーケット・ニュートラル戦略\*1』により、信託財産の安定した成長を目指します。

- 当ファンドは、「日本株MNマザーファンド」を主要投資対象とするファミリーファンド方式で運用を行います。
- マザーファンドにおける現物株式の組入比率は、純資産総額の80%程度を基本とします。
- 組入株式の時価総額とはほぼ同額の株価指数先物取引の売建てを行います。
- 外貨建資産への投資は行いません。

※ 今後、投資対象マザーファンドが追加または変更になる場合があります。ただし、同種の運用戦略のものに限ります。

\*1 マーケット・ニュートラル戦略とは

当ファンドにおけるマーケット・ニュートラル戦略とは、現物株式と株価指数先物取引の売建てを組み合わせることによって、株式市場の変動リスクを低減し、安定的な収益の確保を目指す\*2 運用手法をいいます。

\*2 「安定的な収益の確保を目指す」としてはありますが、これは、運用による収益が安定してプラスになることや基準価額が常に安定的に推移すること等を示唆するものではありません。また、現物株式ポートフォリオの状況等により個別銘柄要因等がマイナスとなる場合は、運用による収益がマイナスとなることにご留意ください。

2. わが国の株式の中から、割安度、成長性といった投資尺度で銘柄を選択します。

3. 毎年3月17日（休業日の場合は翌営業日）の決算時に分配を目指します。

- 委託会社の判断により分配を行わない場合もあるため、将来の分配金の支払いおよびその金額について保証するものではありません。

※ 資金動向、市況動向等によっては、上記のような運用ができない場合があります。

## 投資リスク

## 基準価額の変動要因

- 当ファンドは、値動きのある有価証券等に投資しますので、基準価額は変動します。したがって、投資者の投資元本は保証されているものではなく、基準価額の下落により、損失を被り、投資元本を割り込むことがあります。
- 運用の結果として信託財産に生じた利益および損失は、すべて投資者に帰属します。
- 投資信託は預貯金と異なります。また、一定の投資成果を保証するものではありません。
- 当ファンドの主要なリスクは以下の通りです。

## ■ 株式市場リスク

【株価の下落は、基準価額の下落要因です】

内外の経済動向や株式市場での需給動向等の影響により株式相場が下落した場合、ファンドの基準価額が下落する要因となります。また、個々の株式の価格はその発行企業の事業活動や財務状況等によって変動し、株価が下落した場合はファンドの基準価額が下落する要因となります。

## ■ 信用リスク

【債務不履行の発生等は、基準価額の下落要因です】

ファンドが投資している有価証券や金融商品において債務不履行が発生あるいは懸念される場合、またはその発行体が経営不安や倒産等に陥った場合には、当該有価証券や金融商品の価格が下がったり、投資資金を回収できなくなったりすることがあります。これらはファンドの基準価額が下落する要因となります。

## 投資リスク

## ■ 流動性リスク

【市場規模の縮小・取引量の低下により、不利な条件での取引を余儀なくされることは、基準価額の下落要因です】

有価証券等を大量に売買しなければならない場合、あるいは市場を取り巻く外部環境に急激な変化があり、市場規模の縮小や市場の混乱が生じた場合等に、十分な数量の売買ができなかったり、通常よりも不利な価格での取引を余儀なくされることがあります。これらはファンドの基準価額が下落する要因となります。

## その他の留意点

〔分配金に関する留意事項〕

- 分配金は、預貯金の利息とは異なり、ファンドの純資産から支払われますので、分配金が支払われると、その金額相当分、基準価額は下がります。
  - 分配金は、計算期間中に発生した収益（経費控除後の配当等収益および評価益を含む売買益）を超えて支払われる場合があります。その場合、当期決算日の基準価額は前期決算日と比べて下落することになります。また、分配金の水準は、必ずしも計算期間におけるファンドの収益率を示すものではありません。
  - 投資者のファンドの購入価額によっては、分配金の一部または全部が、実質的には元本の一部払戻しに相当する場合があります。ファンド購入後の運用状況により、分配金額より基準価額の値上がりが小さかった場合も同様です。
- 当ファンドでは、株式市場の変動リスクの低減を図るために、マザーファンドを通じて株価指数先物取引（TOPIX先物）の売建等を行います。完全に株式市場の変動リスクを排除できるものではありません。
  - 個別銘柄においては、株式市場の変動リスクに加えて、当該銘柄固有のリスク等が存在します。このため株式市場全体が上昇した場合であっても、ファンドの基準価額は下落することもあります。
  - また株価指数先物取引（TOPIX先物）等の価格が、理論価格から大きく乖離する場合があります。当該先物価格が理論価格に対して大幅に割高となった場合は、ファンドの基準価額の下落要因となります。
  - ファンドは、大量の解約が発生し短期間で解約資金を手当てする必要が生じた場合や主たる取引市場において市場環境が急変した場合等に、一時的に組入資産の流動性が低下し、市場実勢から期待できる価格で取引できないリスク、取引量が限られてしまうリスクがあります。これにより、基準価額にマイナスの影響を及ぼす可能性、換金申込みの受け付けが中止となる可能性、既に受け付けた換金申込みが取り消しとなる可能性、換金代金のお支払いが遅延する可能性等があります。



## マイ・ウェイ・ジャパン

追加型投信／国内／株式／特殊型（絶対収益追求型）

作成基準日：2026年04月30日

## お申込みメモ

## 購入単位

お申込みの販売会社にお問い合わせください。

## 購入価額

購入申込受付日の基準価額

## 購入代金

販売会社の定める期日までにお支払いください。

## 換金単位

お申込みの販売会社にお問い合わせください。

## 換金価額

換金申込受付日の基準価額

## 換金代金

原則として、換金申込受付日から起算して5営業日目からお支払いします。

## 信託期間

無期限（2016年5月31日設定）

## 決算日

毎年3月17日（休業日の場合は翌営業日）

## 収益分配

決算日に、分配方針に基づき分配を行います。委託会社の判断により分配を行わない場合もあります。

分配金受取りコース：原則として、分配金は税金を差し引いた後、決算日から起算して5営業日目までにお支払いいたします。

分配金自動再投資コース：原則として、分配金は税金を差し引いた後、無手数料で再投資いたします。

※販売会社によってはいずれか一方のみの取扱いとなる場合があります。

## 課税関係

- 課税上は株式投資信託として取り扱われます。
- 公募株式投資信託は税法上、一定の要件を満たした場合に限りNISA（少額投資非課税制度）の適用対象となります。
- 当ファンドは、NISAの「成長投資枠（特定非課税管理勘定）」の対象ですが、販売会社により取扱いが異なる場合があります。詳しくは、販売会社にお問い合わせください。
- 配当控除の適用が可能です。益金不算入制度の適用はありません。

# マイ・ウェイ・ジャパン

追加型投信／国内／株式／特殊型（絶対収益追求型）

作成基準日：2026年04月30日

## ファンドの費用

### 投資者が直接的に負担する費用

- 購入時手数料  
購入価額に**2.20%（税抜き2.00%）を上限**として、販売会社毎に定める手数料率を乗じた額です。詳しくは販売会社にお問い合わせください。
- 信託財産留保額  
ありません。

### 投資者が信託財産で間接的に負担する費用

- 運用管理費用（信託報酬）  
ファンドの純資産総額に**年0.869%（税抜き0.79%）**の率を乗じた額です。
- その他の費用・手数料  
以下のその他の費用・手数料について信託財産からご負担いただきます。
  - 監査法人等に支払われるファンドの監査費用
  - 有価証券の売買時に発生する売買委託手数料
  - 資産を外国で保管する場合の費用 等
 ※上記の費用等については、運用状況等により変動するため、事前に料率、上限額等を示すことができません。

※ 上記の手数料等の合計額については、保有期間等に応じて異なりますので、表示することができません。

## 税金

### 分配時

所得税及び地方税 配当所得として課税 普通分配金に対して20.315%

### 換金（解約）及び償還時

所得税及び地方税 譲渡所得として課税 換金（解約）時及び償還時の差益（譲渡益）に対して20.315%

- ※ 個人投資者の源泉徴収時の税率であり、課税方法等により異なる場合があります。法人の場合は上記とは異なります。
- ※ 外国税額控除の適用となった場合には、分配時の税金が上記と異なる場合があります。
- ※ 税法が改正された場合等には、税率等が変更される場合があります。税金の取扱いの詳細については、税務専門家等にご確認されることをお勧めします。
- ※ 少額投資非課税制度「愛称：NISA（ニーサ）」をご利用の場合  
少額投資非課税制度「NISA（ニーサ）」は、少額上場株式等に関する非課税制度であり、一定の額を上限として、毎年、一定額の範囲で新たに購入した公募株式投資信託等から生じる配当所得および譲渡所得が無期限で非課税となります。  
ご利用になれるのは、販売会社で非課税口座を開設し、税法上の要件を満たした公募株式投資信託等を購入するなど、一定の条件に該当する方が対象となります。詳しくは、販売会社にお問い合わせください。

## 委託会社・その他の関係法人等

委託会社	ファンドの運用の指図等を行います。 三井住友DSアセットマネジメント株式会社 金融商品取引業者 関東財務局長（金商）第399号 加入協会：一般社団法人資産運用業協会、一般社団法人第二種金融商品取引業協会 ホームページ： <a href="https://www.smd-am.co.jp">https://www.smd-am.co.jp</a> コールセンター： 0120-88-2976 [受付時間] 午前9時～午後5時（土、日、祝・休日を除く）
受託会社	ファンドの財産の保管および管理等を行います。 三井住友信託銀行株式会社
販売会社	ファンドの募集の取扱い及び解約お申込の受付等を行います。

最終ページの「当資料のご利用にあたっての注意事項」を必ずご覧ください。

■ 設定・運用



# マイ・ウェイ・ジャパン

追加型投信／国内／株式／特殊型（絶対収益追求型）

作成基準日：2026年04月30日

## 販売会社

販売会社名	登録番号	日本証券業協会	一般社団法人第二種金融商品取引業協会	資産運用業協会	一般社団法人金融先物取引業協会	日本S T O 協会	備考
株式会社SBI証券	金融商品取引業者 関東財務局長（金商）第44号	○	○	○	○	○	
静銀ティーム証券株式会社	金融商品取引業者 東海財務局長（金商）第10号	○					
西日本シティT T証券株式会社	金融商品取引業者 福岡財務支局長（金商）第75号	○					
北洋証券株式会社	金融商品取引業者 北海道財務局長（金商）第1号	○					
松井証券株式会社	金融商品取引業者 関東財務局長（金商）第164号	○			○		
マネックス証券株式会社	金融商品取引業者 関東財務局長（金商）第165号	○	○	○	○	○	
三菱UFJ eスマート証券株式会社	金融商品取引業者 関東財務局長（金商）第61号	○	○	○	○	○	
楽天証券株式会社	金融商品取引業者 関東財務局長（金商）第195号	○	○	○	○	○	
株式会社イオン銀行（仲介）	登録金融機関 関東財務局長（登金）第633号	○					※1
株式会社SBI新生銀行（SBI証券仲介）	登録金融機関 関東財務局長（登金）第10号	○			○		※2 ※3
株式会社SBI新生銀行（マネックス証券仲介）	登録金融機関 関東財務局長（登金）第10号	○			○		※2 ※1
株式会社千葉興業銀行	登録金融機関 関東財務局長（登金）第40号	○					※2
株式会社西日本シティ銀行	登録金融機関 福岡財務支局長（登金）第6号	○			○		
株式会社北洋銀行	登録金融機関 北海道財務局長（登金）第3号	○			○		
株式会社北洋銀行（仲介）	登録金融機関 北海道財務局長（登金）第3号	○			○		※4
株式会社横浜銀行	登録金融機関 関東財務局長（登金）第36号	○			○		

### 備考欄について

※1：委託金融商品取引業者 マネックス証券株式会社※2：ネット専用※3：委託金融商品取引業者 株式会社SBI証券※4：委託金融商品取引業者 北洋証券株式会社

## 当資料のご利用にあたっての注意事項

- 当資料は、三井住友DSアセットマネジメントが作成した販売用資料であり、金融商品取引法に基づく開示書類ではありません。
- 当資料の内容は作成基準日現在のものであり、将来予告なく変更されることがあります。また、将来に關し述べられた運用方針・市場見通しも変更されることがあります。当資料は三井住友DSアセットマネジメントが信頼性が高いと判断した情報等に基づき作成しておりますが、その正確性・完全性を保証するものではありません。
- 当資料にインデックス・統計資料等が記載される場合、それらの知的所有権その他の一切の権利は、その発行者および許諾者に帰属します。
- 投資信託は、値動きのある証券（外国証券には為替変動リスクもあります。）に投資しますので、リスクを含む商品であり、運用実績は市場環境等により変動します。したがって元本や利回りが保証されているものではありません。
- 投資信託は、預貯金や保険契約と異なり、預金保険・貯金保険・保険契約者保護機構の保護の対象ではありません。また登録金融機関でご購入の場合、投資者保護基金の支払対象とはなりません。
- 当ファンドの取得のお申込みにあたっては、販売会社よりお渡しする最新の投資信託説明書（交付目論見書）および契約締結前交付書面等の内容をご確認の上、ご自身でご判断ください。投資信託説明書（交付目論見書）、契約締結前交付書面等は販売会社にご請求ください。また、当資料に投資信託説明書（交付目論見書）と異なる内容が存在した場合は、最新の投資信託説明書（交付目論見書）が優先します。

■ 設定・運用

