



運用実績

2024年12月30日 現在



基準価額※	7,324円
前月比	+202円
※分配金控除後	
純資産総額	1,144.6億円

騰落率	
期間	ファンド
1ヵ月	3.6%
3ヵ月	8.2%
6ヵ月	-1.3%
1年	14.7%
3年	31.8%

分配金(1万円当たり、課税前)の推移	
2024年12月	50円
2024年11月	50円
2024年10月	50円
2024年9月	50円
2024年8月	50円

設定来	208.9%	設定来累計	13,360円
------------	--------	--------------	---------

騰落率の各計算期間は、作成基準日から過去に遡った期間としております。

設定来=2011年11月30日以降

※分配金実績は、将来の分配金の水準を示唆あるいは保証するものではありません。
※ファンドの分配金は投資信託説明書(交付目論見書)記載の「分配の方針」に基づいて委託会社が決定しますが、委託会社の判断により分配を行わない場合もあります。

資産内容

2024年12月30日 現在

資産別配分		通貨別配分		格付別配分		ポートフォリオ特性値			
ファンド	組入比率	通貨	実質通貨比率	格付	純資産比	平均最終利回り	6.4%		
ノムラ・インディアン・ボンド・ファンド - クラスINR	40.5%	インドルピー	98.2%	AAA	0.0%	平均直利	6.3%		
インド現地通貨建債券マザーファンド	58.5%	-	-	AA	0.0%	平均デュレーション	4.1年		
その他の資産	1.0%	-	-	A	0.0%	平均格付	BBB		
合計	100.0%	その他の通貨	1.8%	BBB	55.6%	組入銘柄数	200銘柄		
		*実質通貨比率は為替予約等を含めた実質的な比率をいいます。		BB	18.1%	・ポートフォリオ特性値は、ファンドの組入債券等(現金を含む)の各特性値(最終利回り、直利、デュレーション)を、その組入比率で加重平均したものと、また格付の場合は、現金等を除く債券部分について、ランク毎に数値化したものを加重平均しています。			
債券種別・通貨別配分(純資産比)				B以下および無格付	21.3%	・デュレーション:金利がある一定割合で変動した場合、債券価格がどの程度変化するかを示す指標。			
債券種別	通貨	インドルピー建	米ドル建	合計	その他の資産	5.1%	・格付はS&P社、ムーディーズ社のいずれかの格付機関の高い方の格付によります。		
国債		5.4%	0.0%	5.4%	合計	100.0%	・平均格付とは、基準日時点で投資信託財産が保有している有価証券に係る信用格付を加重平均したものであり、当該投資信託受益証券に係る信用格付ではありません。		
社債		39.0%	34.4%	73.4%	<table border="1"> <tr> <td>(ご参考)為替取引によるプレミアム/コストを考慮したポートフォリオ利回り</td> <td>7.6%</td> </tr> </table>			(ご参考)為替取引によるプレミアム/コストを考慮したポートフォリオ利回り	7.6%
(ご参考)為替取引によるプレミアム/コストを考慮したポートフォリオ利回り	7.6%								
国際機関債・政府機関債(含む公営企業等)		11.8%	4.4%	16.2%	・上記平均最終利回りに為替取引によるプレミアム/コスト※を加味した推計値。算出式につきましては、P4をご覧ください。				
その他の債券		0.0%	0.0%	0.0%	※インドルピーと米ドルの金利差に米ドル建て債券の組入比率をかけた、簡便法による試算です。実際のプレミアム/コストの値とは異なります。				
小計		56.2%	38.8%	94.9%	・純資産比は、投資信託証券の純資産比と当ファンドが保有する投資信託証券の組入比率から算出しております。				
その他の資産				5.1%					
合計				100.0%					
					・米ドル建の公社債等へ投資した場合、為替予約取引等を活用してインドルピーへの実質的なエクスポージャーをとりまします。				
					・純資産比は、投資信託証券の純資産比と当ファンドが保有する投資信託証券の組入比率から算出しております。				

組入上位銘柄

2024年12月30日 現在

銘柄	通貨	クーポン	償還日	業種	純資産比
RELIANCE INDUSTRIES LTD	インドルピー	8.950%	2028/11/9	石油・ガス	1.6%
EXPORT-IMPORT BANK OF INDIA	米ドル	5.500%	2033/1/18	政府機関(含む公営企業等)	1.5%
INDIA GOVERNMENT BOND	インドルピー	9.200%	2030/9/30	国債	1.5%
ABJA INVESTMENT CO PTE LTD	米ドル	5.450%	2028/1/24	鉄鋼	1.4%
INDIA GOVERNMENT BOND	インドルピー	7.950%	2032/8/28	国債	1.2%
合計					7.3%

ファンドは、変動のある証券等に投資します(外貨建資産に投資する場合には、この他に為替変動リスクもあります。)ので、基準価額は変動します。したがって、元金が保証されているものではありません。ファンドの運用による損益はすべて投資者の皆様へ帰属します。また、本書中の運用実績に関するグラフ、図表、数値その他いかなる内容も過去のものであり、将来の運用成果を示唆あるいは保証するものではありません。当資料は、ファンドの運用状況に関する情報提供を目的として野村アセットマネジメントが作成した資料です。投資信託のリスクやお申込メモの詳細についてのご確認や、投資信託をお申込みいただくにあたっては、販売会社よりお渡しの投資信託説明書(交付目論見書)の内容を必ずご確認ください。

◆設定・運用は **野村アセットマネジメント**

商号 野村アセットマネジメント株式会社
 金融商品取引業者 関東財務局長(金商)第373号
 一般社団法人投資信託協会会員/一般社団法人日本投資顧問業協会会員
 一般社団法人第二種金融商品取引業協会会員



運用実績

2024年12月30日 現在



基準価額※	16,175円
前月比	+562円
※分配金控除後	
純資産総額	200.1億円

騰落率	
期間	ファンド
1ヵ月	3.6%
3ヵ月	8.2%
6ヵ月	-1.2%
1年	14.8%
3年	32.3%

騰落率の各計算期間は、作成基準日から過去に遡った期間としております。

設定来	63.8%
設定来累計	150円

設定来=2016年12月5日以降

※分配金実績は、将来の分配金の水準を示唆あるいは保証するものではありません。
※ファンドの分配金は投資信託説明書(交付目論見書)記載の「分配の方針」に基づいて委託会社が決定しますが、委託会社の判断により分配を行わない場合もあります。

分配金(1万円当たり、課税前)の推移	
2024年11月	10円
2024年5月	10円
2023年11月	10円
2023年5月	10円
2022年11月	10円

資産内容

2024年12月30日 現在

資産別配分		通貨別配分		格付別配分		ポートフォリオ特性値			
ファンド	組入比率	通貨	実質通貨比率	格付	純資産比	平均最終利回り	6.4%		
ノムラ・インディアン・ボンド・ファンド - クラスINR	39.4%	インドルピー	98.1%	AAA	0.0%	平均直利	6.3%		
インド現地通貨建債券マザーファンド	59.5%	-	-	AA	0.0%	平均デュレーション	4.1年		
その他の資産	1.1%	-	-	A	0.0%	平均格付	BBB		
合計	100.0%	その他の通貨	1.9%	BBB	55.5%	組入銘柄数	200銘柄		
		*実質通貨比率は為替予約等を含めた実質的な比率をいいます。		BB	17.8%	*ポートフォリオ特性値は、ファンドの組入債券等(現金を含む)の各特性値(最終利回り、直利、デュレーション)を、その組入比率で加重平均したものと、また格付の場合は、現金等を除く債券部分について、ランク毎に数値化したものを加重平均しています。			
債券種別・通貨別配分(純資産比)				B以下および無格付	21.5%	*デュレーション:金利がある一定割合で変動した場合、債券価格がどの程度変化するかを示す指標。			
債券種別	通貨	インドルピー建	米ドル建	合計	その他の資産	5.2%	*格付はS&P社、ムーディーズ社のいずれかの格付機関の高い方の格付によります。		
国債		5.5%	0.0%	5.5%	合計	100.0%	*平均格付とは、基準日時点で投資信託財産が保有している有価証券に係る信用格付を加重平均したものであり、当該投資信託受益証券に係る信用格付ではありません。		
社債		39.6%	33.4%	73.1%	<table border="1"> <tr> <td>(ご参考)為替取引によるプレミアム／コストを考慮したポートフォリオ利回り</td> <td>7.6%</td> </tr> </table>			(ご参考)為替取引によるプレミアム／コストを考慮したポートフォリオ利回り	7.6%
(ご参考)為替取引によるプレミアム／コストを考慮したポートフォリオ利回り	7.6%								
国際機関債・政府機関債(含む公営企業等)		12.0%	4.3%	16.3%	*上記平均最終利回りに為替取引によるプレミアム／コスト※を加味した推計値。算出式につきましては、P4をご覧ください。				
その他の債券		0.0%	0.0%	0.0%	※インドルピーと米ドルの金利差に米ドル建て債券の組入比率をかけた、簡便法による試算です。実際のプレミアム／コストの値とは異なります。				
小計		57.1%	37.7%	94.8%	*純資産比は、投資信託証券の純資産比と当ファンドが保有する投資信託証券の組入比率から算出しております。				
その他の資産				5.2%					
合計				100.0%					
					*米ドル建の公社債等へ投資した場合、為替予約取引等を活用してインドルピーへの実質的なエクスポージャーをとりまします。				
					*純資産比は、投資信託証券の純資産比と当ファンドが保有する投資信託証券の組入比率から算出しております。				

組入上位銘柄

2024年12月30日 現在

銘柄	通貨	クーポン	償還日	業種	純資産比
RELIANCE INDUSTRIES LTD	インドルピー	8.950%	2028/11/9	石油・ガス	1.6%
INDIA GOVERNMENT BOND	インドルピー	9.200%	2030/9/30	国債	1.6%
EXPORT-IMPORT BANK OF INDIA	米ドル	5.500%	2033/1/18	政府機関(含む公営企業等)	1.5%
ABJA INVESTMENT CO PTE LTD	米ドル	5.450%	2028/1/24	鉄鋼	1.4%
INDIA GOVERNMENT BOND	インドルピー	7.950%	2032/8/28	国債	1.2%
合計					7.3%

ファンドは、変動のある証券等に投資します(外貨建資産に投資する場合には、この他に為替変動リスクもあります。)ので、基準価額は変動します。したがって、元金が保証されているものではありません。ファンドの運用による損益はすべて投資者の皆様へ帰属します。また、本書中の運用実績に関するグラフ、図表、数値その他いかなる内容も過去のものであり、将来の運用成果を示唆あるいは保証するものではありません。当資料は、ファンドの運用状況に関する情報提供を目的として野村アセットマネジメントが作成した資料です。投資信託のリスクやお申込メモの詳細についてのご確認や、投資信託をお申込みいただくにあたっては、販売会社よりお渡しの投資信託説明書(交付目論見書)の内容を必ずご確認のうえご自身でご判断ください。

◆設定・運用は **野村アセットマネジメント**

商号 野村アセットマネジメント株式会社
金融商品取引業者 関東財務局長(金商)第373号
一般社団法人投資信託協会会員／一般社団法人日本投資顧問業協会会員
一般社団法人第二種金融商品取引業協会会員



先月の投資環境

○インド現地通貨建て債券市場について、インド国債利回りは概ね米国債利回りの動向につられる形で上昇(価格は下落)しました。12月のMPC(金融政策決定会合)において、RBI(インド準備銀行)は11会合連続で政策金利の据え置きを決定しました。また、インド政府はRBIの新総裁にマルホトラ氏を指名しました。ダス総裁の任期延長を予想する声がある中での総裁交代の発表はサプライズとなったものの、これまでの金融政策運営が概ね踏襲される可能性が高いとの見方から、債券市場において大きな反応はありませんでした。11月のインドのCPI(消費者物価指数)は、食料品価格の下落を主因として前年同月比+5.48%と前月から減速し、再びRBIの目標範囲(4%±2%)内に収まりました。食料品価格や燃料項目を除いたコア・インフレ率については、引き続き同+3%台での推移となりました。

○インドの米ドル建て社債市場では、クレジットスプレッド(米国債との利回り格差)は縮小したものの、米国債利回りがそれ以上に上昇したため、社債の利回りは上昇しました。FOMC(米連邦公開市場委員会)において追加利下げが決定されたものの、FOMC参加者による2025年以降の政策金利見通しが引き上げられたことなどから、米国債利回りは上昇しました。ドル建てインド債券については、概ね良好な需給環境が継続しました。

○為替市場について、インドルピーは対米ドルで下落したものの、それ以上に円安ドル高が進行したため、インドルピーは対円で上昇(円安ルピー高)しました。

先月の運用経過

(運用実績、分配金は、課税前の数値で表示しております。)

○毎月分配型 : 月間の基準価額(分配金再投資)の騰落率は+3.56%となりました。

○年2回決算型 : 月間の基準価額の騰落率は+3.60%となりました。

○引き続き、現地通貨建て国債や政府系金融機関、大手コングロマリット(複合企業)の債券で、スプレッドが相対的に安定しているBBB格の銘柄を中心にポートフォリオの構築を行ないました。月間の売買について、米ドル建て債券では短期年限の債券を売却しました。現地通貨建て債券においても短期年限の債券を売却し、公益関連企業の債券を組み入れました。米ドル建て資産については、対インドルピーでの為替ヘッジを行なっています。

今後の運用方針 (2024年12月30日現在)

(以下の内容は当資料作成日時点のものであり、予告なく変更する場合があります。)

○引き続き、インド関連の発行体が発行するインドルピー建て債券、および米ドル建て債券への投資を通じて、インカムゲイン(利子収入)の確保と信託財産の成長を目標に投資を行ないます。市場環境やポートフォリオの状況を勘案し、当面は国内外の経済指標や企業業績の先行きに注視しながら、インドルピー建て債券(国債・社債)を中心としたポートフォリオを維持する方針です。米ドル建て資産については、原則として米ドルを売り、インドルピーを買う為替取引を行ないます。

*ファンドが投資対象とする外国投資信託において、証拠金規制に則り、規制対象取引の評価損益について取引の相手方と証拠金の授受を行なう場合があります。

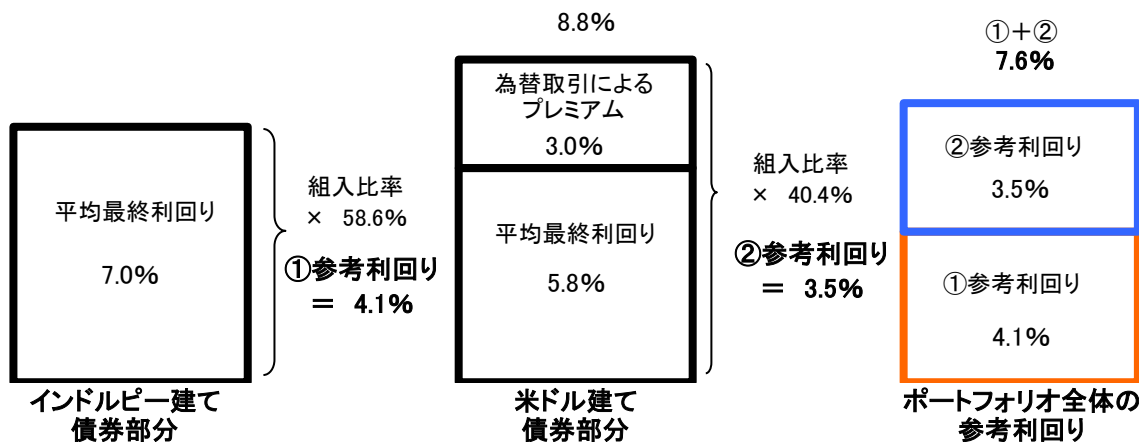
ファンドは、値動きのある証券等に投資します(外貨建資産に投資する場合には、この他に為替変動リスクもあります。)ので、基準価額は変動します。したがって、元金が保証されているものではありません。ファンドの運用による損益はすべて投資者の皆様へ帰属します。また、本書中の運用実績に関するグラフ、図表、数値その他いかなる内容も過去のものであり、将来の運用成果を示唆あるいは保証するものではありません。当資料は、ファンドの運用状況に関する情報提供を目的として野村アセットマネジメントが作成した資料です。投資信託のリスクやお申込メモの詳細についてのご確認や、投資信託をお申込みいただくにあたっては、販売会社よりお渡りする投資信託説明書(交付目論見書)の内容を必ずご確認のうえご自身でご判断ください。

◆設定・運用は **野村アセットマネジメント**

商号 野村アセットマネジメント株式会社
金融商品取引業者 関東財務局長(金商)第373号
一般社団法人投資信託協会会員 / 一般社団法人日本投資顧問業協会会員
一般社団法人第二種金融商品取引業協会会員



【ご参考】(毎月分配型) 為替取引によるプレミアム/コストを考慮したポートフォリオ利回り

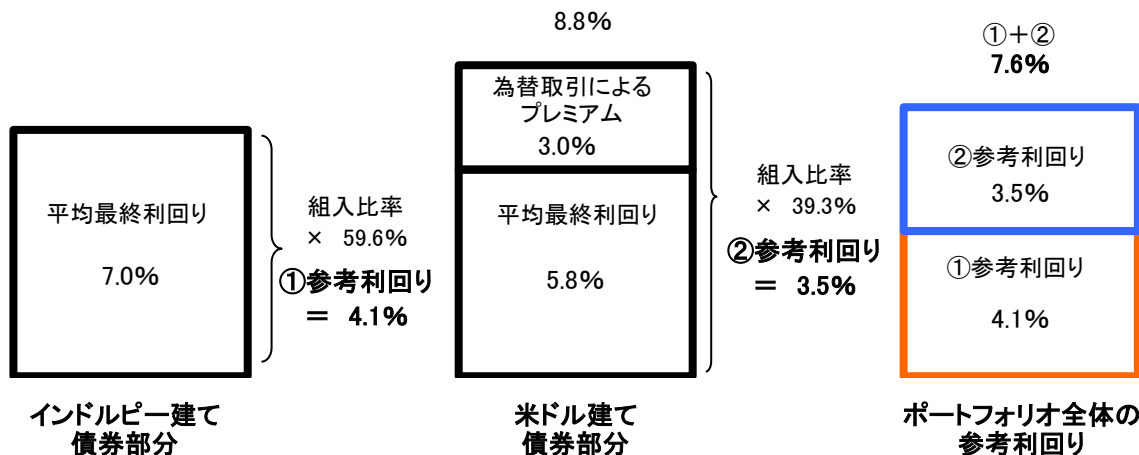


(なお、P.1のポートフォリオ特性値の平均最終利回り6.4%は、7.0% × 58.6% + 5.8% × 40.4%で計算されています。)

※上記の算出した値は、小数点以下の端数処理の関係上、計算式の合計と合わない場合があります。

◇インドピーは、NDF(ノン・デリバブル・フォワード)で為替ヘッジを行いません。NDFインプライド金利は、日々の変動が大きいため20日移動平均を使用しています。また、当資料で用いられているNDFインプライド金利はブルームバーグが集計・公表している数値であり、ファンドにおける実際のNDFインプライド金利とは異なる場合があります。NDFとは、為替取引を行なう場合に利用する直物為替先渡取引の一種で、当該国の通貨を用いず、米ドルまたはその他の主要な通貨によって差金決済する取引をいいます。

【ご参考】(年2回決算型) 為替取引によるプレミアム/コストを考慮したポートフォリオ利回り



(なお、P.2のポートフォリオ特性値の平均最終利回り6.4%は、7.0% × 59.6% + 5.8% × 39.3%で計算されています。)

※上記の算出した値は、小数点以下の端数処理の関係上、計算式の合計と合わない場合があります。

◇インドピーは、NDF(ノン・デリバブル・フォワード)で為替ヘッジを行いません。NDFインプライド金利は、日々の変動が大きいため20日移動平均を使用しています。また、当資料で用いられているNDFインプライド金利はブルームバーグが集計・公表している数値であり、ファンドにおける実際のNDFインプライド金利とは異なる場合があります。NDFとは、為替取引を行なう場合に利用する直物為替先渡取引の一種で、当該国の通貨を用いず、米ドルまたはその他の主要な通貨によって差金決済する取引をいいます。

ファンドは、値動きのある証券等に投資します(外貨建資産に投資する場合には、この他に為替変動リスクもあります。)ので、基準価額は変動します。したがって、元金が保証されているものではありません。ファンドの運用による損益はすべて投資者の皆様様に帰属します。また、本書中の運用実績に関するグラフ、図表、数値その他いかなる内容も過去のものであり、将来の運用成果を示唆あるいは保証するものではありません。当資料は、ファンドの運用状況に関する情報提供を目的として野村アセットマネジメントが作成した資料です。投資信託のリスクやお申込メモの詳細についてのご確認や、投資信託をお申込みいただくにあたっては、販売会社よりお渡しする投資信託説明書(交付目録見書)の内容を必ずご確認のうえご自身でご判断ください。

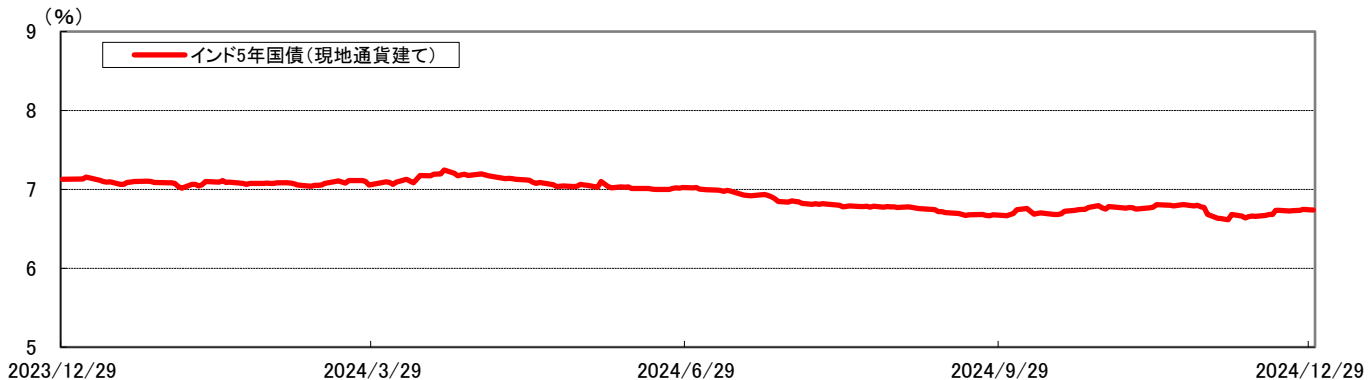
◆設定・運用は **野村アセットマネジメント**

商号 野村アセットマネジメント株式会社
 金融商品取引業者 関東財務局長(金商)第373号
 一般社団法人投資信託協会会員 / 一般社団法人日本投資顧問業協会会員
 一般社団法人第二種金融商品取引業協会会員



インド5年国債(現地通貨建て)利回り(日次)

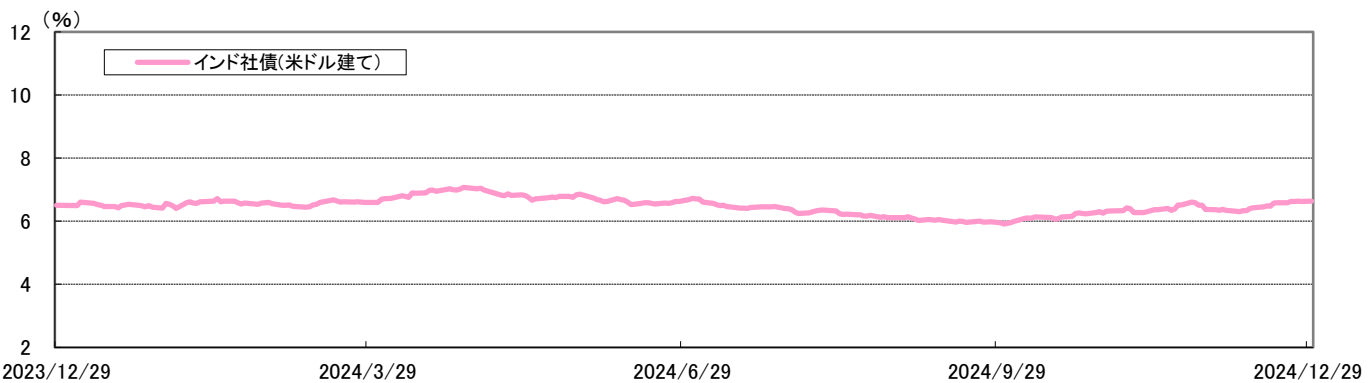
2024年12月30日 現在



・出所:ブルームバーグのデータに基づき野村アセットマネジメント作成
 上記グラフのインド5年国債利回りは、原則、インドルピー建ての残存期間5年程度の国債利回りを使用。
 ・上記は過去のデータであり、将来を示唆あるいは保証するものではありません。また、ファンドの運用実績ではありません。ファンドの投資成果を示唆あるいは保証するものでもありません。

インド社債(米ドル建て)利回り(日次)

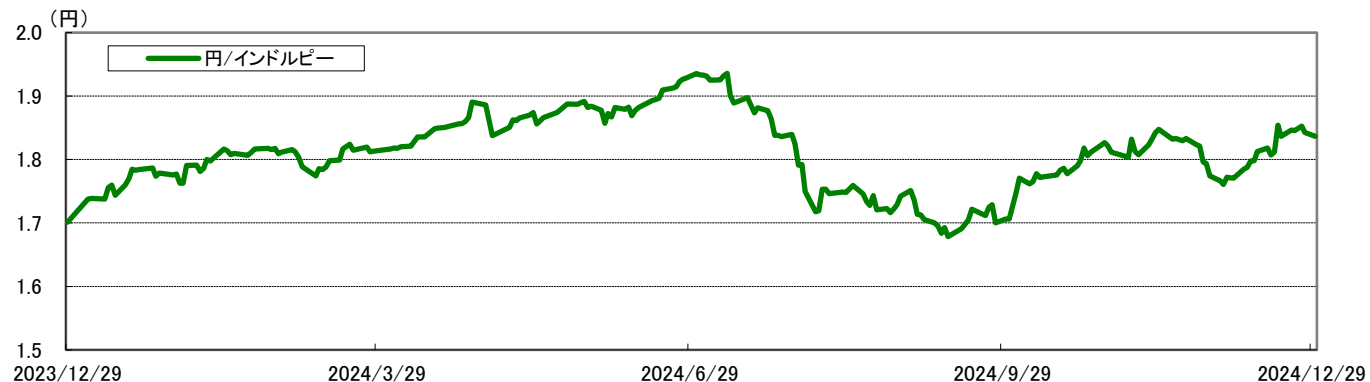
2024年12月30日 現在



・出所:ブルームバーグのデータに基づき野村アセットマネジメント作成
 上記グラフのインド社債利回りは、原則、インドの米ドル建て社債利回りを使用。
 ・上記は過去のデータであり、将来を示唆あるいは保証するものではありません。また、ファンドの運用実績ではありません。ファンドの投資成果を示唆あるいは保証するものでもありません。

インドルピー・円レート(日次)

2024年12月30日 現在



・出所:ブルームバーグのデータに基づき野村アセットマネジメント作成
 ・上記は過去のデータであり、将来を示唆あるいは保証するものではありません。また、ファンドの運用実績ではありません。ファンドの投資成果を示唆あるいは保証するものでもありません。

当資料は、野村アセットマネジメントが作成したご参考資料です。当資料は、信頼できると考えられる情報に基づいて作成しておりますが、情報の正確性、完全性を保証するものではありません。当資料中の記載内容、数値、図表等は、当資料作成時のものであり、事前の連絡なしに変更されることがあります。なお当資料中のいかなる内容も将来の投資収益を示唆あるいは保証するものではありません。ファンドは、元金が保証されているものではありません。ファンドに生じた利益および損失は、すべて受益者に帰属します。お申込みにあたっては、販売会社よりお渡しする投資信託説明書(交付目論見書)の内容を必ずご確認のうえ、ご自身でご判断ください。

◆設定・運用は **野村アセットマネジメント**

商号 野村アセットマネジメント株式会社
 金融商品取引業者 関東財務局長(金商)第373号
 一般社団法人投資信託協会会員 / 一般社団法人日本投資顧問業協会会員
 一般社団法人第二種金融商品取引業協会会員

ファンドの特色

- 「野村インド債券ファンド」は、毎月決算を行なう「毎月分配型」と年2回決算を行なう「年2回決算型」の2本のファンドから構成されています。
- インカムゲインの確保と信託財産の成長を目標に運用を行ないます。
- インドルピー建ての公社債等への投資効果を追求する投資信託証券※を主要投資対象とします。
※インド関連の発行体が発行する公社債等を実質的な主要投資対象とする投資信託証券を指します。なお、インドルピー以外の通貨建ての公社債への投資に際しては為替予約取引等を活用した対インドルピーの為替ヘッジを行なう投資信託証券を含みます。
- インド関連の発行体※が発行する公社債等を実質的な投資対象とする投資信託証券を複数選定し、投資を行ないます。
※インド関連の発行体とは、インド政府、インドの企業、およびその子会社や関連会社、金融子会社等、ならびに、事業を通じてインドと関連があると投資対象とする投資信託証券の運用会社が判断する発行体(アジア開発銀行、国際復興開発銀行等の国際機関を含みます。)のことを指します。
- ◆ 投資信託証券への投資は、高位を維持することを基本とします。
- ◆ 投資信託証券への投資にあたっては、別に定める投資信託証券の一部もしくは全てに投資を行なうことを基本とします。投資する投資信託証券は、投資対象市場の動向等を勘案して適宜見直しを行ないます。この際、既投資の投資信託証券が投資対象から外れたり、新たな投資信託証券を投資対象に追加する場合があります。

別に定める投資信託証券(2024年8月9日現在)

別に定める投資信託証券(2024年8月9日現在)	
ファンド名	インド現地通貨建債券マザーファンド
委託会社	野村アセットマネジメント株式会社
投資顧問会社	ノムラ・アセット・マネジメント・シンガポール・リミテッド
主要投資対象	インド関連の発行体がインド国内で発行するインドルピー建ての公社債等(国債、ソブリン債(含む国際機関債)、準ソブリン債、社債等)

ファンド名(形態)	ノムラ・インディアン・ボンド・ファンド - クラスINR(ケイマン諸島籍円建外国投資信託)
投資顧問会社	ノムラ・アセット・マネジメント・シンガポール・リミテッド
副投資顧問会社	野村アセットマネジメント株式会社
受託会社	グローバル・ファンズ・トラスト・カンパニー
主要投資対象	インド関連の発行体がインド国外で発行する公社債等(国債、ソブリン債(含む国際機関債)、準ソブリン債、社債等)

- ◆ 投資対象とする投資信託証券の投資比率には特に制限は設けず、投資対象ファンドの収益性および流動性ならびにファンドの資金動向等を勘案のうえ決定します。
- ファンドは、複数の投資信託証券(ファンド)を投資対象とするファンド・オブ・ファンズです。
- 「毎月分配型」「年2回決算型」間でスイッチングができます。
- 分配の方針
 - ◆ 毎月分配型
原則、毎月13日(休業日の場合は翌営業日)に分配を行ないます。
分配金額は、分配対象額の範囲内で、委託会社が決定するものとし、原則として、利子・配当等収益等を中心に安定分配を行なうことを基本とします。ただし、基準価額水準等によっては、売買益等が中心となる場合や安定分配とならない場合があります。
 - ◆ 年2回決算型
原則、毎年5月および11月の13日(休業日の場合は翌営業日)に分配を行ないます。
分配金額は、分配対象額の範囲内で、基準価額水準等を勘案して委託会社が決定します。

* 委託会社の判断により分配を行わない場合もあります。また、将来の分配金の支払いおよびその金額について示唆、保証するものではありません。

資金動向、市況動向等によっては上記のような運用ができない場合があります。

ファンドは、値動きのある証券等に投資します(外貨建資産に投資する場合には、この他に為替変動リスクもあります。)ので、基準価額は変動します。したがって、元金が保証されているものではありません。ファンドの運用による損益はすべて投資者の皆様へ帰属します。また、本書中の運用実績に関するグラフ、図表、数値その他いかなる内容も過去のものであり、将来の運用成果を示唆あるいは保証するものではありません。当資料は、ファンドの運用状況に関する情報提供を目的として野村アセットマネジメントが作成した資料です。投資信託のリスクやお申込メモの詳細についてのご確認や、投資信託をお申込みいただくにあたっては、販売会社よりお渡しの投資信託説明書(交付目論見書)の内容を必ずご確認のうえご自身でご判断ください。

◆ 設定・運用は 野村アセットマネジメント

商号 野村アセットマネジメント株式会社
金融商品取引業者 関東財務局長(金商)第373号
一般社団法人投資信託協会会員 / 一般社団法人日本投資顧問業協会会員
一般社団法人第二種金融商品取引業協会会員



投資リスク

各ファンドは、投資信託証券への投資を通じて、債券等に実質的に投資する効果を有しますので、金利変動等による当該債券の価格下落や、当該債券の発行体の倒産や財務状況の悪化等の影響により、基準価額が下落することがあります。また、外貨建資産に投資しますので、為替の変動により基準価額が下落することがあります。

したがって、投資家の皆様の投資元金は保証されているものではなく、基準価額の下落により、損失が生じることがあります。なお、投資信託は預貯金と異なります。

※詳しくは投資信託説明書(交付目論見書)の「投資リスク」をご覧ください。

【お申込メモ】

- 信託期間 【毎月分配型】2026年11月13日まで(2011年11月30日設定)
【年2回決算型】無期限(2016年12月5日設定)
- 決算日および収益分配 【毎月分配型】年12回の決算時(原則、毎月13日。休業日の場合は翌営業日)に分配の方針に基づき分配します。
【年2回決算型】年2回の決算時(原則、5月および11月の13日。休業日の場合は翌営業日)に分配の方針に基づき分配します。
ご購入申込日の翌営業日の基準価額
- ご購入価額
●ご購入単位 1万口以上1万口単位(当初元本1口=1円)
または1万円以上1円単位
※ご購入単位は販売会社によって異なる場合があります。
- ご換金価額 ご換金申込日の翌営業日の基準価額から信託財産留保額を差し引いた価額
- スイッチング 「毎月分配型」「年2回決算型」間でスイッチングが可能です。
※販売会社によっては、スイッチングのお取扱いを行わない場合があります。
- お申込不可日 販売会社の営業日であっても、申込日当日が、下記のいずれかの休業日に該当する場合または12月24日である場合には、原則、ご購入、ご換金、スイッチングの各お申込みができません。
・ムンバイの銀行・シンガポールの銀行・ニューヨークの銀行
・ルクセンブルクの銀行・ボンベイ証券取引所
・インドのナショナル証券取引所
- 課税関係 個人の場合、原則として分配時の普通分配金ならびに換金時(スイッチングを含む)および償還時の譲渡益に対して課税されます。ただし、NISA(少額投資非課税制度)の適用対象ファンドにおいてNISAを利用した場合には課税されません。
「年2回決算型」はNISAの「成長投資枠」の対象ですが、販売会社により取扱いが異なる場合があります。「毎月分配型」はNISAの対象ではありません。なお、税法が改正された場合などには、内容が変更になる場合があります。詳しくは販売会社にお問い合わせください。

【当ファンドに係る費用】

◆ご購入時手数料	ご購入価額に3.3%(税抜3.0%)以内で販売会社が独自に定める率を乗じて得た額 <スイッチング時> 販売会社が独自に定める率を乗じて得た額 *詳しくは販売会社にご確認下さい。
◆運用管理費用(信託報酬)	ファンドの純資産総額に年1.584%(税抜年1.44%)の率を乗じて得た額が、お客様の保有期間に応じてかかります。 ○実質的にご負担いただく信託報酬率 年1.584%~年1.744%程度(税込) (注)ファンドが投資対象とする投資信託証券の信託報酬を加味して、投資者が実質的に負担する信託報酬率について算出したものです。この値は、2024年8月9日現在のものであり、投資対象とする投資信託証券の組入れ状況により変動します。
◆その他の費用・手数料	組入価額証券等の売買の際に発生する売買委託手数料、外貨建資産の保管等に要する費用、インドルピー建て公社債投資枠の入札等に要する費用、監査法人等に支払うファンドの監査に係る費用、ファンドに関する租税等がお客様の保有期間中、その都度かかります。 ※これらの費用等は運用状況等により変動するため、事前に料率・上限額等を示すことができません。
◆信託財産留保額 (ご換金時、スイッチングを含む)	1万口につき基準価額に0.3%の率を乗じて得た額

上記の費用の合計額については、投資家の皆様がファンドを保有される期間等に応じて異なりますので、表示することができません。
※詳しくは、投資信託説明書(交付目論見書)の「ファンドの費用・税金」をご覧ください。
※販売会社によっては、一部のファンドのみのお取扱いとなる場合があります。

【ご留意事項】

- ・投資信託は金融機関の預金と異なり、元本は保証されていません。 ・投資信託は預金保険の対象ではありません。
- ・登録金融機関が取り扱う投資信託は、投資者保護基金制度が適用されません。

ファンドの販売会社、基準価額等については、下記の照会先までお問い合わせください。

野村アセットマネジメント株式会社

★サポートダイヤル★ 0120-753104 (フリーダイヤル)

<受付時間> 営業日の午前9時~午後5時

★インターネットホームページ★ <https://www.nomura-am.co.jp/>

<委託会社>

野村アセットマネジメント株式会社

[ファンドの運用の指図を行なう者]

<受託会社>

野村信託銀行株式会社

[ファンドの財産の保管および管理を行なう者]

ファンドは、値動きのある証券等に投資します(外貨建資産に投資する場合には、この他に為替変動リスクもあります。)ので、基準価額は変動します。したがって、元金が保証されているものではありません。ファンドの運用による損益はすべて投資者の皆様に帰属します。また、本書中の運用実績に関するグラフ、図表、数値その他いかなる内容も過去のものであり、将来の運用成果を示唆あるいは保証するものではありません。当資料は、ファンドの運用状況に関する情報提供を目的として野村アセットマネジメントが作成した資料です。投資信託のリスクやお申込メモの詳細についてのご確認や、投資信託をお申込みいただくにあたっては、販売会社よりお渡しの投資信託説明書(交付目論見書)の内容を必ずご確認のうえご自身でご判断ください。

◆設定・運用は 野村アセットマネジメント

商号 野村アセットマネジメント株式会社

金融商品取引業者 関東財務局長(金商)第373号

一般社団法人投資信託協会会員 / 一般社団法人日本投資顧問業協会会員

一般社団法人第二種金融商品取引業協会会員

分配金に関する留意点

● 分配金は、預貯金の利息とは異なりファンドの純資産から支払われますので、分配金支払い後の純資産はその相当額が減少することとなり、基準価額が下落する要因となります。



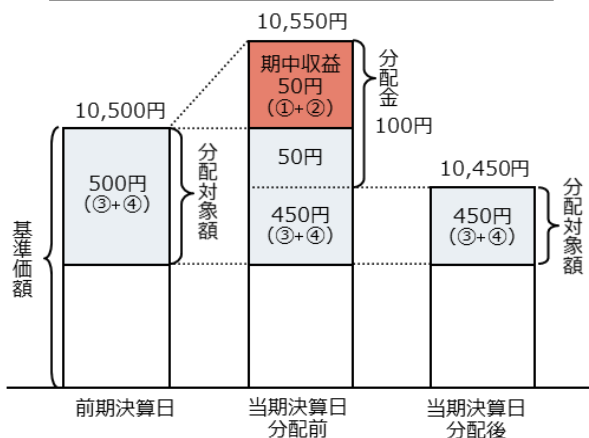
● ファンドは、計算期間中に発生した運用収益（経費控除後の配当等収益および評価益を含む売買益）を超えて分配を行なう場合があります。したがって、ファンドの分配金の水準は必ずしも計算期間におけるファンドの収益率を示唆するものではありません。

・ 計算期間中に運用収益があった場合においても、当該運用収益を超えて分配を行なった場合、当期決算日の基準価額は前期決算日の基準価額と比べて下落することになります。

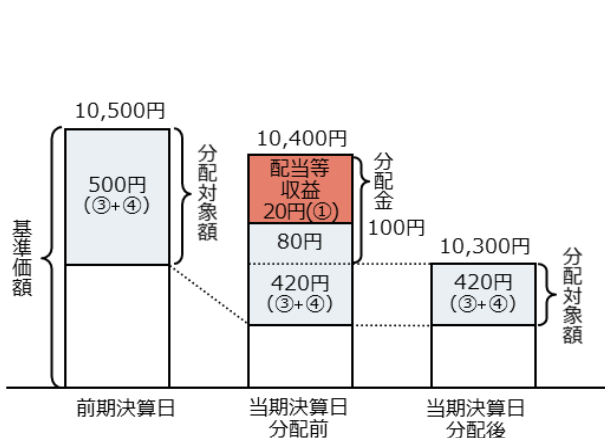
※分配金は、分配方針に基づき、分配対象額から支払われます。

分配対象額とは、①経費控除後の配当等収益②経費控除後の評価益を含む売買益③分配準備積立金④収益調整金です。

前期決算から基準価額が上昇した場合



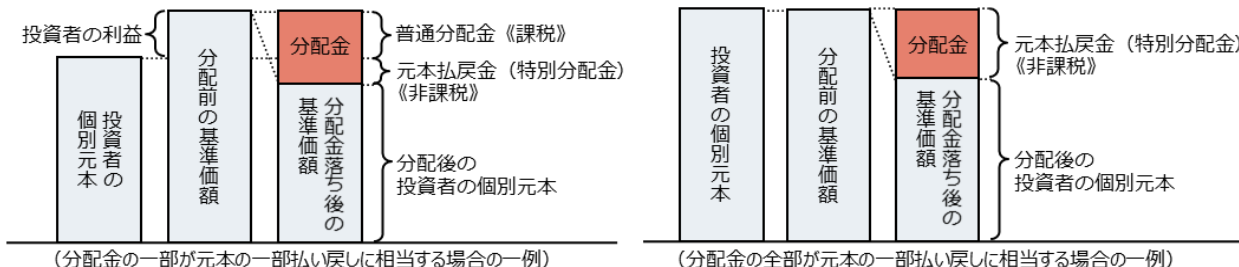
前期決算から基準価額が下落した場合



● 投資者の個別元本（追加型投資信託を保有する投資者毎の取得元本）の状況によっては、分配金額の一部または全部が、実質的に元本の一部払戻しに相当する場合があります。ファンド購入後の運用状況により、分配金額より基準価額の値上がり小さかった場合も同様です。

普通分配金	分配金落ち後の基準価額が投資者の個別元本と同額の場合または投資者の個別元本を上回っている場合には分配金の全額が普通分配金となります。 (普通分配金に対する課税については、投資信託説明書(交付目論見書)の「ファンドの費用・税金」をご覧ください。)
元本払戻金(特別分配金)	分配金落ち後の基準価額が投資者の個別元本を下回っている場合には、下回る部分の分配金の額が元本払戻金(特別分配金)となります。

◆ 投資者が元本払戻金(特別分配金)を受け取った場合、分配金発生時にその個別元本から元本払戻金(特別分配金)を控除した額が、その後の投資者の個別元本となります。



分配金に関する留意点に記載の図はイメージ図であり、全ての状況について説明したものではありません。また、実際の分配金額や基準価額について示唆、保証するものではありません。

ファンドは、値動きのある証券等に投資します(外貨建資産に投資する場合には、この他に為替変動リスクもあります。)ので、基準価額は変動します。したがって、元金が保証されているものではありません。ファンドの運用による損益はすべて投資者の皆様に帰属します。また、本書中の運用実績に関するグラフ、図表、数値その他いかなる内容も過去のものであり、将来の運用成果を示唆あるいは保証するものではありません。当資料は、ファンドの運用状況に関する情報提供を目的として野村アセットマネジメントが作成した資料です。投資信託のリスクやお申込メモの詳細についてのご確認や、投資信託をお申込みいただくにあたっては、販売会社よりお渡しの投資信託説明書(交付目論見書)の内容を必ずご確認ください。

◆ 設定・運用は **野村アセットマネジメント**

商号 野村アセットマネジメント株式会社
 金融商品取引業者 関東財務局長(金商)第373号
 一般社団法人投資信託協会会員 / 一般社団法人日本投資顧問業協会会員
 一般社団法人第二種金融商品取引業協会会員

野村インド債券ファンド(毎月分配型)／(年2回決算型)

お申込みは

金融商品取引業者等の名称		登録番号	加入協会			
			日本証券業協会	一般社団法人日本投資顧問業協会	一般社団法人金融先物取引業協会	一般社団法人第二種金融商品取引業協会
PayPay銀行株式会社	登録金融機関	関東財務局長(登金)第624号	○		○	
株式会社北海道銀行	登録金融機関	北海道財務局長(登金)第1号	○		○	
株式会社岩手銀行	登録金融機関	東北財務局長(登金)第3号	○			
株式会社群馬銀行	登録金融機関	関東財務局長(登金)第46号	○		○	
株式会社足利銀行	登録金融機関	関東財務局長(登金)第43号	○		○	
株式会社筑波銀行	登録金融機関	関東財務局長(登金)第44号	○			
株式会社武蔵野銀行	登録金融機関	関東財務局長(登金)第38号	○			
株式会社千葉銀行	登録金融機関	関東財務局長(登金)第39号	○		○	
株式会社きらぼし銀行	登録金融機関	関東財務局長(登金)第53号	○		○	
株式会社第四北越銀行	登録金融機関	関東財務局長(登金)第47号	○		○	
株式会社山梨中央銀行	登録金融機関	関東財務局長(登金)第41号	○			
株式会社北陸銀行	登録金融機関	北陸財務局長(登金)第3号	○		○	
株式会社静岡銀行	登録金融機関	東海財務局長(登金)第5号	○		○	
株式会社清水銀行	登録金融機関	東海財務局長(登金)第6号	○			
株式会社大垣共立銀行	登録金融機関	東海財務局長(登金)第3号	○		○	
株式会社三十三銀行	登録金融機関	東海財務局長(登金)第16号	○			
株式会社滋賀銀行	登録金融機関	近畿財務局長(登金)第11号	○		○	
株式会社関西みらい銀行	登録金融機関	近畿財務局長(登金)第7号	○		○	
株式会社紀陽銀行	登録金融機関	近畿財務局長(登金)第8号	○			
株式会社広島銀行	登録金融機関	中国財務局長(登金)第5号	○		○	
株式会社福岡銀行	登録金融機関	福岡財務支局長(登金)第7号	○		○	
株式会社筑邦銀行	登録金融機関	福岡財務支局長(登金)第5号	○			
株式会社十八親和銀行	登録金融機関	福岡財務支局長(登金)第3号	○			
株式会社琉球銀行	登録金融機関	沖縄総合事務局長(登金)第2号	○			
株式会社きらやか銀行	登録金融機関	東北財務局長(登金)第15号	○			
株式会社北日本銀行	登録金融機関	東北財務局長(登金)第14号	○			
株式会社仙台銀行	登録金融機関	東北財務局長(登金)第16号	○			
株式会社京葉銀行	登録金融機関	関東財務局長(登金)第56号	○			
株式会社神奈川銀行	登録金融機関	関東財務局長(登金)第55号	○			
株式会社静岡中央銀行	登録金融機関	東海財務局長(登金)第15号	○			
株式会社あいち銀行	登録金融機関	東海財務局長(登金)第12号	○			
株式会社みなと銀行	登録金融機関	近畿財務局長(登金)第22号	○		○	
株式会社福岡中央銀行	登録金融機関	福岡財務支局長(登金)第14号	○			
株式会社熊本銀行	登録金融機関	九州財務局長(登金)第6号	○			
株式会社宮崎太陽銀行	登録金融機関	九州財務局長(登金)第10号	○			
朝日信用金庫	登録金融機関	関東財務局長(登金)第143号	○			
岡崎信用金庫	登録金融機関	東海財務局長(登金)第30号	○			
広島信用金庫	登録金融機関	中国財務局長(登金)第44号	○			
アイザワ証券株式会社	金融商品取引業者	関東財務局長(金商)第3283号	○	○		○
八十二証券株式会社	金融商品取引業者	関東財務局長(金商)第21号	○	○		

※上記販売会社情報は、作成時点の情報に基づいて作成しております。

※販売会社によっては取扱いを中止している場合がございます。

野村インド債券ファンド(毎月分配型)／(年2回決算型)

お申込みは

金融商品取引業者等の名称		登録番号	加入協会			
			日本証券業協会	一般社団法人 日本投資 顧問業協会	一般社団法人 金融先物 取引業協会	一般社団法人 第二種金融商品 取引業協会
auカブコム証券株式会社	金融商品取引業者	関東財務局長(金商)第61号	○		○	
株式会社SBI証券	金融商品取引業者	関東財務局長(金商)第44号	○		○	○
OKB証券株式会社	金融商品取引業者	東海財務局長(金商)第191号	○			
岡地証券株式会社	金融商品取引業者	東海財務局長(金商)第5号	○	○		
香川証券株式会社	金融商品取引業者	四国財務局長(金商)第3号	○			
極東証券株式会社	金融商品取引業者	関東財務局長(金商)第65号	○			○
きらぼしライフデザイン証券株式会社	金融商品取引業者	関東財務局長(金商)第3198号	○			
ぐんぎん証券株式会社	金融商品取引業者	関東財務局長(金商)第2938号	○			
岩井コスモ証券株式会社	金融商品取引業者	近畿財務局長(金商)第15号	○	○	○	
七十七証券株式会社	金融商品取引業者	東北財務局長(金商)第37号	○			
大熊本証券株式会社	金融商品取引業者	九州財務局長(金商)第1号	○			
ちばぎん証券株式会社	金融商品取引業者	関東財務局長(金商)第114号	○			
むさし証券株式会社	金融商品取引業者	関東財務局長(金商)第105号	○			○
中銀証券株式会社	金融商品取引業者	中国財務局長(金商)第6号	○			
楽天証券株式会社	金融商品取引業者	関東財務局長(金商)第195号	○	○	○	○
東海東京証券株式会社	金融商品取引業者	東海財務局長(金商)第140号	○	○	○	○
とうほう証券株式会社	金融商品取引業者	東北財務局長(金商)第36号	○			
第四北越証券株式会社	金融商品取引業者	関東財務局長(金商)第128号	○			
西日本シティIT証券株式会社	金融商品取引業者	福岡財務支局長(金商)第75号	○			
SMBC日興証券株式会社	金融商品取引業者	関東財務局長(金商)第2251号	○	○	○	○
マネックス証券株式会社	金融商品取引業者	関東財務局長(金商)第165号	○	○	○	○
野村證券株式会社	金融商品取引業者	関東財務局長(金商)第142号	○	○	○	○
百五証券株式会社	金融商品取引業者	東海財務局長(金商)第134号	○			
ひろぎん証券株式会社	金融商品取引業者	中国財務局長(金商)第20号	○			
FFG証券株式会社	金融商品取引業者	福岡財務支局長(金商)第5号	○			○
丸近証券株式会社	金融商品取引業者	近畿財務局長(金商)第35号	○			
水戸証券株式会社	金融商品取引業者	関東財務局長(金商)第181号	○	○		

※上記販売会社情報は、作成時点の情報に基づいて作成しております。

※販売会社によっては取扱いを中止している場合がございます。

野村インド債券ファンド(毎月分配型)／(年2回決算型)

以下は、取次販売会社または金融商品仲介による販売会社です。

お申込みは

金融商品取引業者等の名称	登録番号	加入協会				
		日本証券業協会	一般社団法人日本投資顧問業協会	一般社団法人金融先物取引業協会	一般社団法人第二種金融商品取引業協会	
株式会社イオン銀行 (委託金融商品取引業者 マネックス証券株式会社)	登録金融機関	関東財務局長(登金)第633号	○			
株式会社UI銀行 (委託金融商品取引業者 きらぼライフデザイン証券株式会社) (オンラインサービス専用)	登録金融機関	関東財務局長(登金)第673号	○			
株式会社きらぼし銀行 (委託金融商品取引業者 きらぼライフデザイン証券株式会社)	登録金融機関	関東財務局長(登金)第53号	○		○	
株式会社八十二銀行 (委託金融商品取引業者 八十二証券株式会社)	登録金融機関	関東財務局長(登金)第49号	○		○	
株式会社SBI新生銀行 (委託金融商品取引業者 株式会社SBI証券)	登録金融機関	関東財務局長(登金)第10号	○		○	
株式会社SBI新生銀行 (委託金融商品取引業者 マネックス証券株式会社)	登録金融機関	関東財務局長(登金)第10号	○		○	

※上記販売会社情報は、作成時点の情報に基づいて作成しております。

※販売会社によっては取扱いを中止している場合がございます。