

## フューチャー・バイオテック

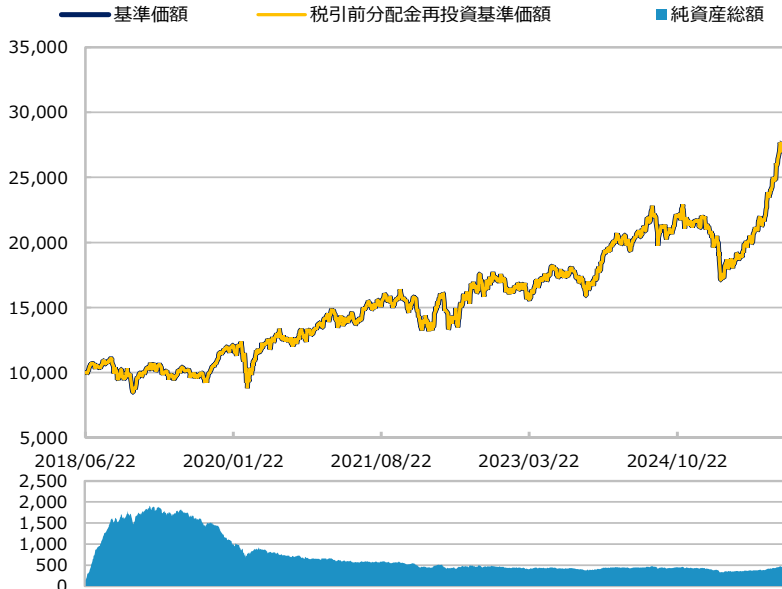
【投信協会商品分類】 追加型投信／内外／株式

作成基準日：2025年12月30日

ファンド設定日：2018年06月25日

日経新聞掲載名：F バイオテク

## 基準価額・純資産総額の推移（円・億円）



- グラフは過去の実績を示したものであり将来の成果をお約束するものではありません。
- 基準価額は信託報酬控除後です。信託報酬は後述の「ファンドの費用」をご覧ください。

## 基準価額・純資産総額

	当月末	前月比
基準価額（円）	27,086	-533
純資産総額（百万円）	45,868	-1,406

■ 基準価額は10,000口当たりの金額です。

## 騰落率（税引前分配金再投資）（％）

	基準日	ファンド
1 カ月	2025/11/28	-1.9
3 カ月	2025/09/30	23.0
6 カ月	2025/06/30	43.1
1 年	2024/12/30	25.0
3 年	2022/12/30	64.7
設定来	2018/06/25	170.9

- ファンドの騰落率は税引前分配金を再投資した場合の数値です。
- ファンド購入時には購入時手数料、換金時には税金等の費用がかかる場合があります。
- 騰落率は実際の投資家利回りとは異なります。

## 最近の分配実績（税引前）（円）

期	決算日	分配金
第3期	2021/06/25	0
第4期	2022/06/27	0
第5期	2023/06/26	0
第6期	2024/06/25	0
第7期	2025/06/25	0
設定来累計		0

※ 分配金は10,000口当たりの金額です。過去の実績を示したものであり、将来の分配をお約束するものではありません。

## 資産構成比率（％）

	当月末	前月比
バイオ関連株式ファンド	70.0	-2.5
医療機器関連株式ファンド	26.1	+0.1
現金等	3.9	+2.4
合計	100.0	0.0

※ バイオ関連株式ファンドの正式名称は「カンドリアム・エキイティーズ・L・バイオテクノロジー（Sクラス、円建て）」です。

※ 医療機器関連株式ファンドの正式名称は「フィデリティ世界医療機器関連株ファンド（為替ヘッジなし）（適格機関投資家専用）」です。

## 基準価額の変動要因（円）

	寄与額
バイオ関連株式ファンド	-323
医療機器関連株式ファンド	-181
分配金	0
その他	-29
合計	-533

※ 基準価額の月間変動額を主な要因に分解したもので概算値です。

※ この資料の各グラフ・表に記載されている数値は、表示桁未満がある場合は四捨五入して表示しています。

※ この資料に記載されている構成比を示す比率は、注記がある場合を除き全てファンドの純資産総額を100%として計算した値です。

最終ページの「当資料のご利用にあたっての注意事項」を必ずご覧ください。

■ 設定・運用



三井住友DSアセットマネジメント

Be Active.

## フューチャー・バイオテック

【投信協会商品分類】 追加型投信／内外／株式

作成基準日：2025年12月30日

## ファンドマネージャーコメント

## ＜全体コメント＞

12月の当ファンドの基準価額は下落しました。

米国株式市場は、前月末と比較して概ね横ばいとなりました。上旬は、FOMC（米連邦公開市場委員会）での利下げ観測から堅調な動きとなりました。ただし利下げ決定後は、2026年に向けて利下げ打ち止め観測が浮上したことや、AI関連市場における過剰投資懸念などから下落に転じました。その後は、CPI（消費者物価指数）が市場予想を下回ったことや、米国政府がエヌビディアのAI半導体製品の中国への輸出を一部認可したことによる安心感から上昇しました。欧州株式市場は、上昇しました。ECB（欧州中央銀行）の金融政策会合では、政策金利が据え置かれた一方で域内の経済成長見通しが引き上げられ、域内景気の回復期待などがプラス要因となりました。

月を通して見れば、バイオテクノロジー関連銘柄、医療機器関連銘柄とも下落しました。

※ 作成時点のものであり、将来の市場環境の変動等をお約束するものではありません。

最終ページの「当資料のご利用にあたっての注意事項」を必ずご覧ください。

■ 設定・運用



三井住友DSアセットマネジメント

Be Active.

## フューチャー・バイোটック

【投信協会商品分類】 追加型投信／内外／株式

作成基準日：2025年12月30日

※ このページは「カンドリアム・エクイティーズ・L・バイオテクノロジー（Sクラス、円建て）」について、カンドリアム・エス・シー・エーから提供を受けたデータおよび情報を基に記載しています。

## 資産構成比率（％）

	当月末	前月比
株式	97.9	-0.4
先物等	0.0	0.0
現金等	2.1	+0.4
合計	100.0	0.0

## 騰落率（税引前分配金再投資）（％）

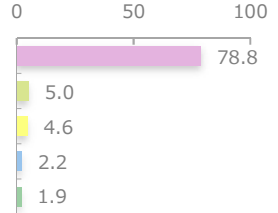
	基準日	組入投資信託
1か月	2025/11/28	-1.5
3か月	2025/09/30	26.8
6か月	2025/06/30	58.4
1年	2024/12/30	38.6
3年	2022/12/30	87.2
設定来	2018/06/25	221.6

※ 組入投資信託の騰落率は、ファンドの騰落率と整合を図るため、原則として基準日前日の数値を基に算出しています。

※ 円ベースの騰落率です。

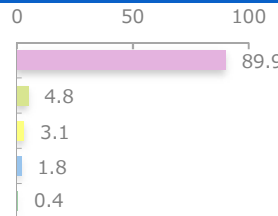
## 組入上位5カ国・地域（％）

	当月末	前月比
1 アメリカ	78.8	+0.0
2 デンマーク	5.0	+0.3
3 ベルギー	4.6	-0.3
4 ドイツ	2.2	-0.0
5 中国	1.9	-0.2



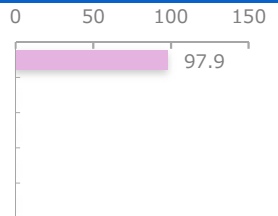
## 組入上位5通貨（％）

	当月末	前月比
1 アメリカドル	89.9	+0.1
2 ユーロ	4.8	-0.4
3 デンマーク クローネ	3.1	+0.3
4 イギリス ポンド	1.8	+0.0
5 スイス フラン	0.4	+0.0



## 組入上位5業種（％）

	当月末	前月比
1 医薬品・バイオテクノロジー	97.9	-0.4



※ 業種はGICS（世界産業分類基準）による分類です。

## 組入上位10銘柄（％）

（組入銘柄数 71）

	銘柄	国・地域	業種	比率
1	バーテックス・ファーマシューティカルズ	アメリカ	医薬品・バイオテクノロジー	4.6
2	アルナイラム・ファーマシューティカルズ	アメリカ	医薬品・バイオテクノロジー	4.3
3	ギリアド・サイエンシズ	アメリカ	医薬品・バイオテクノロジー	4.0
4	リジェネロン・ファーマシューティカルズ	アメリカ	医薬品・バイオテクノロジー	3.9
5	アムジェン	アメリカ	医薬品・バイオテクノロジー	3.8
6	インスメッド	アメリカ	医薬品・バイオテクノロジー	3.4
7	バイオジェン	アメリカ	医薬品・バイオテクノロジー	2.9
8	ユナイテッド・セラピューティクス	アメリカ	医薬品・バイオテクノロジー	2.7
9	ロイバント・サイエンシズ	アメリカ	医薬品・バイオテクノロジー	2.6
10	アイオニス・ファーマシューティカルズ	アメリカ	医薬品・バイオテクノロジー	2.4

※ このページに記載されている構成比を示す比率は、注記がある場合を除き全て組入投資信託の純資産総額を100%として計算した値です。

最終ページの「当資料のご利用にあたっての注意事項」を必ずご覧ください。

■ 設定・運用



三井住友DSアセットマネジメント

Be Active.

## フューチャー・バイোটック

【投信協会商品分類】 追加型投信／内外／株式

作成基準日：2025年12月30日

※ このページは「カンドリアム・エクイティーズ・L・バイオテクノロジー（Sクラス、円建て）」について、カンドリアム・エス・シー・エーから提供を受けたデータおよび情報を基に記載しています。

## ファンドマネージャーコメント

## ＜市場動向＞

株式市場全体は月間でほぼ横ばいとなる一方、バイオテクノロジーセクターは下落しました。四半期および過去6カ月にわたってアウトパフォームしてきたことを踏まえれば、この動きは特段懸念すべきものではないと考えています。

2025年を通じて見られた傾向と同様に、当月も米国政権からヘルスケア分野に関する多くのヘッドラインが相次ぎました。これには、米国大統領から書簡を受け取っていた残りの大手製薬企業による追加的な薬価引き下げ合意の締結、薬価に関する実証プロジェクトの発表、そしてFDA（米国食品医薬品局）において最も尊敬され、経験豊富な指導者の一人が退任したことなどが含まれます。

それにもかかわらず、バイオテクノロジーセクターは引き続き、新規性が高く、有効性と安全性を兼ね備えた医薬品の開発に着実に取り組み、臨床面での成功を積み重ねました。当月中にはセクター全体で数十億米ドル規模の資金調達を実施され、FDAも予定通りに医薬品承認を進めるなど、ヘッドラインに起因する潜在的なボラティリティ（変動性）に対しても、安定した環境が維持されました。

## ＜運用状況＞

当月のファンドパフォーマンスは、ベンチマークであるナスダック・バイオテクノロジー指数と概ね同水準で推移しました。ターンズ・ファーマシューティカルズは、米国血液学会で追加開示した臨床データが高く評価され、引き続きファンドの相対パフォーマンスに寄与しました。また、ブラクシス・プレジジョン・メディシンズも、本態性振戦を対象とした開発中の治療薬について、FDAからブレイクスルー・セラピー指定の承認を取得し、パフォーマンスに貢献しました。

一方、パフォーマンスの下押し要因となったのはウルトラジェニクス・ファーマシューティカルでした。発表された骨形成不全症治療薬のフェーズ3データが期待を下回りました。当該試験では、プラセボに対して統計的に有意な改善を示すことができず、中長期的なキャッシュフロー見通しに対する懸念が高まりました。

2025年は、投資の観点から極めて厳しい一年でした。コスト削減や新たなリーダーシップの下でのFDAの重要機能に対する懸念、米国における薬価制度の持続可能性を巡る不透明感といった、過去でも特に厳しい局面が見られた一方で、臨床試験の成功、M&A（企業の合併・買収）の活発化、想定を上回る数十億米ドル規模の新薬商業化の進展など、ここ数年で最も良好なパフォーマンスも同時に経験する年となりました。

※ 作成時点のものであり、将来の市場環境の変動等をお約束するものではありません。

最終ページの「当資料のご利用にあたっての注意事項」を必ずご覧ください。

■ 設定・運用



三井住友DSアセットマネジメント

Be Active.

## フューチャー・バイোটック

【投信協会商品分類】 追加型投信／内外／株式

作成基準日：2025年12月30日

※ このページは「カンドリアム・エクイティーズ・L・バイオテクノロジー（Sクラス、円建て）」について、カンドリアム・エス・シー・エーから提供を受けたデータおよび情報を基に記載しています。

## ファンドマネージャーコメント

## ＜見通しと方針＞

当社の見方では、バイオテクノロジーセクター内の複数企業における商業化の進展により、今後は黒字化する企業が増加していく可能性が高く、成長投資の機会として、新たな投資家をバイオテクノロジー分野へ呼び込む力を持つと考えています。新たな大型バイোটック企業が台頭することで、セクター全体の堅調なパフォーマンスが持続するとみています。

足元では、サンフランシスコで開催されるJPモルガン・ヘルスケア・カンファレンスが、臨床データ、業績見通し、提携動向を巡る重要なプラットフォームとなるでしょう。当社は、M&Aのさらなる活発化、セクター内での資金調達拡大、そしてIPO（新規株式公開）市場の再開を見込んでいます。

それ以降については、FDAの承認動向を継続的に注視し、潜在的なリスクを見極めることが重要となります。

2026年には複数のFDA承認が見込まれており、これらは有望な商業化につながる重要な入口であると考えています。また、FDAの「健全性」は、2025年後半に見られた小型・中型銘柄上昇の中核を成しており、ここに対するリスク認識が高まれば、下振れリスクを招く可能性があります。

2026年においては、追加的な金融緩和への期待や、過熱感のあるAI関連取引から、ヘルスケアのような個別性の高い成長分野への資金シフトが進むと見られ、バイオテクノロジーにとって総じて追い風となる環境を想定しています。当ファンドは、商業的な成長余地の大きい新薬ローンチ、差別化された後期開発段階の資産、そして健全なバランスシートを有する企業に引き続き注力していきます。個別のデータ発表や規制判断を巡る短期的なボラティリティは避けられませんが、イノベーションの加速、徐々に改善する投資家心理、そして依然として妥当なバリュエーション（投資価値評価）の組み合わせは、バイオテクノロジー分野における長期投資家にとって魅力的な基盤を提供すると考えています。

※ 作成時点のものであり、将来の市場環境の変動等をお約束するものではありません。

最終ページの「当資料のご利用にあたっての注意事項」を必ずご覧ください。

■ 設定・運用



三井住友DSアセットマネジメント

Be Active.

## フューチャー・バイোটック

【投信協会商品分類】 追加型投信／内外／株式

作成基準日：2025年12月30日

※ このページは「フィデリティ世界医療機器関連株ファンド（為替ヘッジなし）（適格機関投資家専用）」について、フィデリティ投信株式会社から提供を受けたデータおよび情報を基に記載しています。

※ このページに記載されている情報は、「騰落率（税引前分配金再投資）」以外はすべて作成基準日の前月末におけるデータとなります。

## 資産構成比率（％）

	当月末	前月比
株式	99.7	+1.6
先物等	0.0	0.0
現金等	0.3	-1.6
合計	100.0	0.0

## 騰落率（税引前分配金再投資）（％）

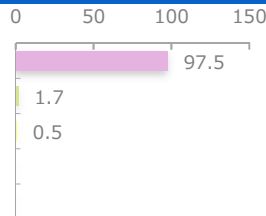
	基準日	組入投資信託
1カ月	2025/11/28	-2.5
3カ月	2025/09/30	16.0
6カ月	2025/06/30	14.5
1年	2024/12/30	0.9
3年	2022/12/30	37.2
設定来	2018/06/25	150.1

※ 組入投資信託の騰落率は、ファンドの騰落率と整合を図るため、原則として基準日前日の数値を基に算出しています。

※ 円ベースの騰落率です。

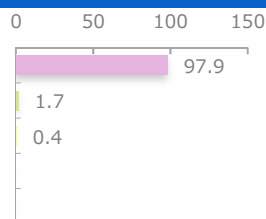
## 組入上位5カ国・地域（％）

	当月末	前月比
1 アメリカ	97.5	+1.6
2 フランス	1.7	-0.1
3 日本	0.5	+0.1



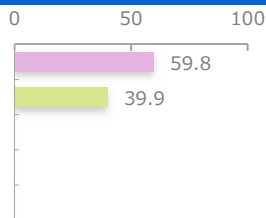
## 組入上位5通貨（％）

	当月末	前月比
1 アメリカドル	97.9	-0.0
2 ユーロ	1.7	-0.1
3 日本円	0.4	+0.1



## 組入上位5業種（％）

	当月末	前月比
1 ヘルスケア機器・サービス	59.8	+0.2
2 医薬品・バイオテクノロジー	39.9	+1.4



※ 業種はGICS（世界産業分類基準）による分類です。

## 組入上位10銘柄（％）

（組入銘柄数 36）

銘柄	国・地域	業種	比率
1 ボストン・サイエンティフィック	アメリカ	ヘルスケア機器・サービス	12.1
2 ダナハー	アメリカ	医薬品・バイオテクノロジー	11.8
3 サーマフィッシャーサイエンティフィック	アメリカ	医薬品・バイオテクノロジー	9.8
4 インテュイティブサージカル	アメリカ	ヘルスケア機器・サービス	8.0
5 ペナンブラ	アメリカ	ヘルスケア機器・サービス	5.5
6 エドワーズライフサイエンス	アメリカ	ヘルスケア機器・サービス	5.1
7 IQVIAホールディングス	アメリカ	医薬品・バイオテクノロジー	4.8
8 ストライカー	アメリカ	ヘルスケア機器・サービス	4.8
9 アボットラボラトリーズ	アメリカ	ヘルスケア機器・サービス	4.8
10 ウィーバ・システムズ	アメリカ	ヘルスケア機器・サービス	4.6

※ このページに記載されている構成比を示す比率は、注記がある場合を除き全て組入投資信託の純資産総額を100%として計算した値です。

最終ページの「当資料のご利用にあたっての注意事項」を必ずご覧ください。

■ 設定・運用



三井住友DSアセットマネジメント

Be Active.



## フューチャー・バイোটック

【投信協会商品分類】 追加型投信／内外／株式

作成基準日：2025年12月30日

※ このページは「フィデリティ世界医療機器関連株ファンド（為替ヘッジなし）（適格機関投資家専用）」について、フィデリティ投信株式会社から提供を受けたデータおよび情報を基に記載しています。

## ファンドマネージャーコメント

## ＜市場動向＞

当月の世界医療機器関連株式は下落しました。FRB（米連邦準備制度理事会）の利下げ実施などが好感された一方で、生成AIを巡る期待と懸念が交錯し、株式市場はまちまちの展開となりました。そうしたなか、米下院が医療保険制度改革法の補助金延長を盛り込まない案を可決したことなどが、世界医療機器関連株式の重荷となりました。

## ＜運用状況＞

医療技術関連製品を提供する企業がマイナスに寄与しました。同社の四半期決算は市場予想と概ね一致したものの、本業の伸びが鈍化しているとの見方が強まり、過去のような大幅な上振れ成長が見られなかったことなどにより、株価は下落しました。一方、脳卒中治療向け医療機器などを手掛ける医療機器メーカーがプラスに寄与しました。前月に発表した四半期決算が大幅に市場予想を超え、加えて新しい医療機器がFDA（米国食品医薬品局）承認の最終段階にあるとの見解が示され、市場の期待が高まったため株価は上昇しました。

## ＜市場見通しと今後の運用方針＞

医療機器関連セクターは、先進国の高齢化、新興国の所得向上に伴う医療需要の拡大に加え、医療の高度化、効率化、デジタル化など構造的かつ長期的な成長要因に支えられています。不要不急の医療行為の需要の高まりを背景に今後病院の利用度は力強く回復すると見込まれ、医療機器関連企業の先行きは堅調であると考えられます。一方、米国のトランプ大統領による政策などに対しては、先行き不透明感が根強く残っています。今後も徹底した個別企業調査を実施し、成長性や企業価値が市場で正しく評価されておらず、株価の成長余力があると判断される銘柄に選別投資する方針です。

※ 作成時点のものであり、将来の市場環境の変動等をお約束するものではありません。

最終ページの「当資料のご利用にあたっての注意事項」を必ずご覧ください。

■ 設定・運用



三井住友DSアセットマネジメント

Be Active.

## フューチャー・バイোটেক

【投信協会商品分類】 追加型投信／内外／株式

作成基準日：2025年12月30日

## ファンドの特色

- 主として、世界のバイオテクノロジーおよび医療機器関連企業の株式に投資します。
  - ファンド・オブ・ファンズ方式により運用を行います。
  - \* バイオテクノロジー関連企業とは  
生命工学技術を応用して医薬品の開発を行うバイオテクノロジー企業の他、遺伝子検査や科学・実験機器関連の企業などを指します。  
創業期など初期のステージにある企業から安定的な成長を確立した企業の株式まで幅広く投資を行います。
  - \* 医療機器関連企業とは  
医療関連の機器、設備、技術等を提供する企業を指します。
- 実質的な運用はカンドリアム・エス・シー・エーとFIAM LLCの2社が行います。
  - バイオテクノロジー関連企業の株式への投資は、カンドリアム・エス・シー・エーが運用する「カンドリアム・エクイティーズ・L・バイオテクノロジー（Sクラス、円建て）」を通じて行います。
  - 医療機器関連企業の株式への投資は、FIAM LLCが実質的に運用する「フィデリティ世界医療機器関連株ファンド（為替ヘッジなし）（適格機関投資家専用）」を通じて行います。
  - バイオテクノロジー関連企業の株式、医療機器関連企業の株式への投資割合は、概ね7：3を基本とします。

3. 実質組入外貨建資産については、原則として対円での為替ヘッジを行いません。

※ 資金動向、市況動向等によっては、上記のような運用ができない場合があります。

## 投資リスク

## 基準価額の変動要因

- 当ファンドは、値動きのある有価証券等に投資しますので、基準価額は変動します。したがって、投資者の投資元本は保証されているものではなく、基準価額の下落により、損失を被り、投資元本を割り込むことがあります。
- 運用の結果として信託財産に生じた利益および損失は、すべて投資者に帰属します。
- 投資信託は預貯金と異なります。また、一定の投資成果を保証するものではありません。
- 当ファンドの主要なリスクは以下の通りです。

## ■ 株式市場リスク

【株価の下落は、基準価額の下落要因です】

内外の経済動向や株式市場での需給動向等の影響により株式相場が下落した場合、ファンドの基準価額が下落する要因となります。また、個々の株式の価格はその発行企業の事業活動や財務状況等によって変動し、株価が下落した場合はファンドの基準価額が下落する要因となります。

## ■ 信用リスク

【債務不履行の発生等は、基準価額の下落要因です】

ファンドが投資している有価証券や金融商品において債務不履行が発生あるいは懸念される場合、またはその発行体が経営不安や倒産等に陥った場合には、当該有価証券や金融商品の価格が下がったり、投資資金を回収できなくなったりすることがあります。これらはファンドの基準価額が下落する要因となります。

## ■ 為替変動リスク

【円高は基準価額の下落要因です】

外貨建資産への投資は為替変動の影響を受けます。ファンドが保有する外貨建資産の価格が現地通貨ベースで上昇する場合であっても、当該現地通貨が対円で下落する（円高となる）場合、円ベースでの評価額が下落し、基準価額が下落することがあります。





## フューチャー・バイオテック

【投信協会商品分類】 追加型投信／内外／株式

作成基準日：2025年12月30日

## 投資リスク

## ■ カントリーリスク

【投資国の政治・経済等の不安定化は、基準価額の下落要因です】

海外に投資を行う場合には、投資先の国の政治・経済・社会状況の不安定化、取引規制や税制の変更等によって投資した資金の回収が困難になることや、その影響により投資する有価証券等の価格が大きく変動することがあり、基準価額が下落する要因となります。

## ■ 流動性リスク

【市場規模の縮小・取引量の低下により、不利な条件での取引を余儀なくされることは、基準価額の下落要因です】

有価証券等を大量に売買しなければならない場合、あるいは市場を取り巻く外部環境に急激な変化があり、市場規模の縮小や市場の混乱が生じた場合等に、十分な数量の売買ができなかったり、通常よりも不利な価格での取引を余儀なくされることがあります。これらはファンドの基準価額が下落する要因となります。

## その他の留意点

〔分配金に関する留意事項〕

- 分配金は、預貯金の利息とは異なり、ファンドの純資産から支払われますので、分配金が支払われると、その金額相当分、基準価額は下がります。
  - 分配金は、計算期間中に発生した収益（経費控除後の配当等収益および評価益を含む売買益）を超えて支払われる場合があります。その場合、当期決算日の基準価額は前期決算日と比べて下落することになります。また、分配金の水準は、必ずしも計算期間におけるファンドの収益率を示すものではありません。
  - 投資者のファンドの購入価額によっては、分配金の一部または全部が、実質的には元本の一部払戻しに相当する場合があります。ファンド購入後の運用状況により、分配金額より基準価額の値上がり方が小さかった場合も同様です。
- 
- ファンドは、特定の業種・テーマに絞った銘柄選定を行いますので、市場全体の動きとファンドの基準価額の動きが大きく異なることがあります。また、市場環境、金利および経済・法制度・金融面の諸情勢が、特定の業種・テーマに対して著しい影響を及ぼすことがあります。当該業種・テーマに属する銘柄は、これらの情勢等に対して同様の反応を示すことがあります。
  - ファンドは、大量の解約が発生し短期間で解約資金を手当てする必要が生じた場合や主たる取引市場において市場環境が急変した場合等に、一時的に組入資産の流動性が低下し、市場実勢から期待できる価格で取引できないリスク、取引量が限られてしまうリスクがあります。これにより、基準価額にマイナスの影響を及ぼす可能性、換金申込みの受け付けが中止となる可能性、既に受け付けた換金申込みが取り消しとなる可能性、換金代金のお支払いが遅延する可能性等があります。



## フューチャー・バイオテック

【投信協会商品分類】 追加型投信／内外／株式

作成基準日：2025年12月30日

## お申込みメモ

## 購入単位

お申込みの販売会社にお問い合わせください。

## 購入価額

購入申込受付日の翌営業日の基準価額

## 購入代金

販売会社の定める期日までにお支払いください。

## 換金単位

お申込みの販売会社にお問い合わせください。

## 換金価額

換金申込受付日の翌営業日の基準価額

## 換金代金

原則として、換金申込受付日から起算して7営業日目からお支払いします。

## 信託期間

無期限（2018年6月25日設定）

## 決算日

毎年6月25日（休業日の場合は翌営業日）

## 収益分配

決算日に、分配方針に基づき分配金額を決定します。委託会社の判断により分配を行わない場合もあります。

分配金受取りコース：原則として、分配金は税金を差し引いた後、決算日から起算して5営業日目までにお支払いいたします。

分配金自動再投資コース：原則として、分配金は税金を差し引いた後、無手数料で再投資いたします。

※販売会社によってはいずれか一方のみの取扱いとなる場合があります。

## 課税関係

- 課税上は株式投資信託として取り扱われます。
- 公募株式投資信託は税法上、一定の要件を満たした場合に限りNISA（少額投資非課税制度）の適用対象となります。
- 当ファンドは、NISAの「成長投資枠（特定非課税管理勘定）」の対象ですが、販売会社により取扱いが異なる場合があります。詳しくは、販売会社にお問い合わせください。
- 配当控除および益金不算入制度の適用はありません。

## お申込不可日

以下のいずれかに当たる場合には、購入・換金のお申込みを受け付けません。

- ルクセンブルグの銀行の休業日
- ルクセンブルグの銀行の休業日の前営業日
- ニューヨークの銀行の休業日
- ニューヨークの取引所の休業日



# フューチャー・バイオテック

【投信協会商品分類】 追加型投信／内外／株式

作成基準日：2025年12月30日

## ファンドの費用

### 投資者が直接的に負担する費用

- 購入時手数料  
購入価額に3.30%（税抜き3.00%）を上限として、販売会社毎に定める手数料率を乗じた額です。詳しくは販売会社にお問い合わせください。
- 信託財産留保額  
ありません。

### 投資者が信託財産で間接的に負担する費用

- 運用管理費用（信託報酬）  
ファンドの純資産総額に年1.232%（税抜き1.12%）の率を乗じた額です。  
※投資対象とする投資信託の運用管理費用を含めた場合、年1.97874%（税抜き1.8434%）程度となります。ただし、投資対象とする投資信託の運用管理費用は、料率が把握できる費用の合計であり、上記以外の費用がかかる場合があります。また、年間最低報酬額や取引ごとにかかる費用等が定められている場合があるため、純資産総額の規模や取引頻度等によっては、上記の料率を上回る場合があります。  
上記の料率は、2025年7月末現在で知り得る情報に基づくものであり、今後、変更される場合があります。
- その他の費用・手数料  
以下のその他の費用・手数料について信託財産からご負担いただきます。
  - 監査法人等に支払われるファンドの監査費用
  - 有価証券の売買時に発生する売買委託手数料
  - 資産を外国で保管する場合の費用 等
 ※上記の費用等については、運用状況等により変動するため、事前に料率、上限額等を示すことができません。

※ 上記の手数料等の合計額については、保有期間等に応じて異なりますので、表示することができません。

## 税金

### 分配時

所得税及び地方税 配当所得として課税 普通分配金に対して20.315%

### 換金（解約）及び償還時

所得税及び地方税 譲渡所得として課税 換金（解約）時及び償還時の差益（譲渡益）に対して20.315%

- ※ 個人投資者の源泉徴収時の税率であり、課税方法等により異なる場合があります。法人の場合は上記とは異なります。
- ※ 外国税額控除の適用となった場合には、分配時の税金が上記と異なる場合があります。
- ※ 税法が改正された場合等には、税率等が変更される場合があります。税金の取扱いの詳細については、税務専門家等にご確認されることをお勧めします。
- ※ 少額投資非課税制度「愛称：NISA（ニーサ）」をご利用の場合  
少額投資非課税制度「NISA（ニーサ）」は、少額上場株式等に関する非課税制度であり、一定の額を上限として、毎年、一定額の範囲で新たに購入した公募株式投資信託等から生じる配当所得および譲渡所得が無期限で非課税となります。  
ご利用になれるのは、販売会社で非課税口座を開設し、税法上の要件を満たした公募株式投資信託等を購入するなど、一定の条件に該当する方が対象となります。詳しくは、販売会社にお問い合わせください。

## フューチャー・バイオテック

【投信協会商品分類】 追加型投信／内外／株式

作成基準日：2025年12月30日

## 委託会社・その他の関係法人等

委託会社	ファンドの運用の指図等を行います。 三井住友DSアセットマネジメント株式会社 金融商品取引業者 関東財務局長（金商）第399号 加入協会：一般社団法人投資信託協会、一般社団法人日本投資顧問業協会、 一般社団法人第二種金融商品取引業協会 ホームページ： <a href="https://www.smd-am.co.jp">https://www.smd-am.co.jp</a> コールセンター： 0120-88-2976 【受付時間】 午前9時～午後5時（土、日、祝・休日を除く）
受託会社	ファンドの財産の保管および管理等を行います。 三菱UFJ信託銀行株式会社
販売会社	ファンドの募集の取扱い及び解約お申込の受付等を行います。



## フューチャー・バイオテック

【投信協会商品分類】 追加型投信／内外／株式

作成基準日：2025年12月30日

## 販売会社

販売会社名		登録番号	日本証券業協会	一般社団法人 金融商品取引業協会	日本一般社団法人 投資顧問業協会	金融一般社団法人 先物取引業協会	一般社団法人 投資信託協会	備考
アイザワ証券株式会社	金融商品取引業者	関東財務局長（金商）第3283号	○	○	○			
SMB C日興証券株式会社	金融商品取引業者	関東財務局長（金商）第2251号	○	○	○	○		
株式会社SBI証券	金融商品取引業者	関東財務局長（金商）第44号	○	○		○		
岡三証券株式会社	金融商品取引業者	関東財務局長（金商）第53号	○	○	○	○		※1
香川証券株式会社	金融商品取引業者	四国財務局長（金商）第3号	○					
木村証券株式会社	金融商品取引業者	東海財務局長（金商）第6号	○					
GMOクリック証券株式会社	金融商品取引業者	関東財務局長（金商）第77号	○			○		
静岡東海証券株式会社	金融商品取引業者	東海財務局長（金商）第8号	○					
東海東京証券株式会社	金融商品取引業者	東海財務局長（金商）第140号	○	○	○	○		
とちぎんT T証券株式会社	金融商品取引業者	関東財務局長（金商）第32号	○					
南都まほろば証券株式会社	金融商品取引業者	近畿財務局長（金商）第25号	○					
播陽証券株式会社	金融商品取引業者	近畿財務局長（金商）第29号	○					
ほくほくT T証券株式会社	金融商品取引業者	北陸財務局長（金商）第24号	○					
松井証券株式会社	金融商品取引業者	関東財務局長（金商）第164号	○			○		
マネックス証券株式会社	金融商品取引業者	関東財務局長（金商）第165号	○	○	○	○		
三菱UFJ eスマート証券株式会社	金融商品取引業者	関東財務局長（金商）第61号	○	○	○	○		
むさし証券株式会社	金融商品取引業者	関東財務局長（金商）第105号	○	○				
楽天証券株式会社	金融商品取引業者	関東財務局長（金商）第195号	○	○	○	○		
株式会社あいち銀行	登録金融機関	東海財務局長（登金）第12号	○			○		
株式会社イオン銀行（仲介）	登録金融機関	関東財務局長（登金）第633号	○					※2
株式会社SBI新生銀行（SBI証券仲介）	登録金融機関	関東財務局長（登金）第10号	○			○		※1 ※3
株式会社SBI新生銀行（マネックス証券仲介）	登録金融機関	関東財務局長（登金）第10号	○			○		※1 ※2
株式会社愛媛銀行	登録金融機関	四国財務局長（登金）第6号	○					
株式会社名古屋銀行	登録金融機関	東海財務局長（登金）第19号	○					
株式会社福島銀行	登録金融機関	東北財務局長（登金）第18号	○					
PayPay銀行株式会社	登録金融機関	関東財務局長（登金）第624号	○			○		
株式会社三井住友銀行	登録金融機関	関東財務局長（登金）第54号	○	○		○		

備考欄について

※1：ネット専用※2：委託金融商品取引業者 マネックス証券株式会社※3：委託金融商品取引業者 株式会社SBI証券

## フューチャー・バイオテック

【投信協会商品分類】 追加型投信／内外／株式

作成基準日：2025年12月30日

## 当資料のご利用にあたっての注意事項

- 当資料は、三井住友DSアセットマネジメントが作成した販売用資料であり、金融商品取引法に基づく開示書類ではありません。
- 当資料の内容は作成基準日現在のものであり、将来予告なく変更されることがあります。また、将来に関し述べられた運用方針・市場見通しも変更されることがあります。当資料は三井住友DSアセットマネジメントが信頼性が高いと判断した情報等に基づき作成しておりますが、その正確性・完全性を保証するものではありません。
- 当資料にインデックス・統計資料等が記載される場合、それらの知的所有権その他の一切の権利は、その発行者および許諾者に帰属します。
- 投資信託は、値動きのある証券（外国証券には為替変動リスクもあります。）に投資しますので、リスクを含む商品であり、運用実績は市場環境等により変動します。したがって元本や利回りが保証されているものではありません。
- 投資信託は、預貯金や保険契約と異なり、預金保険・貯金保険・保険契約者保護機構の保護の対象ではありません。また登録金融機関でご購入の場合、投資者保護基金の支払対象とはなりません。
- 当ファンドの取得のお申込みにあたっては、販売会社よりお渡しする最新の投資信託説明書（交付目論見書）および契約締結前交付書面等の内容をご確認の上、ご自身でご判断ください。投資信託説明書（交付目論見書）、契約締結前交付書面等は販売会社にご請求ください。また、当資料に投資信託説明書（交付目論見書）と異なる内容が存在した場合は、最新の投資信託説明書（交付目論見書）が優先します。

■ 設定・運用



三井住友DSアセットマネジメント

Be Active.