

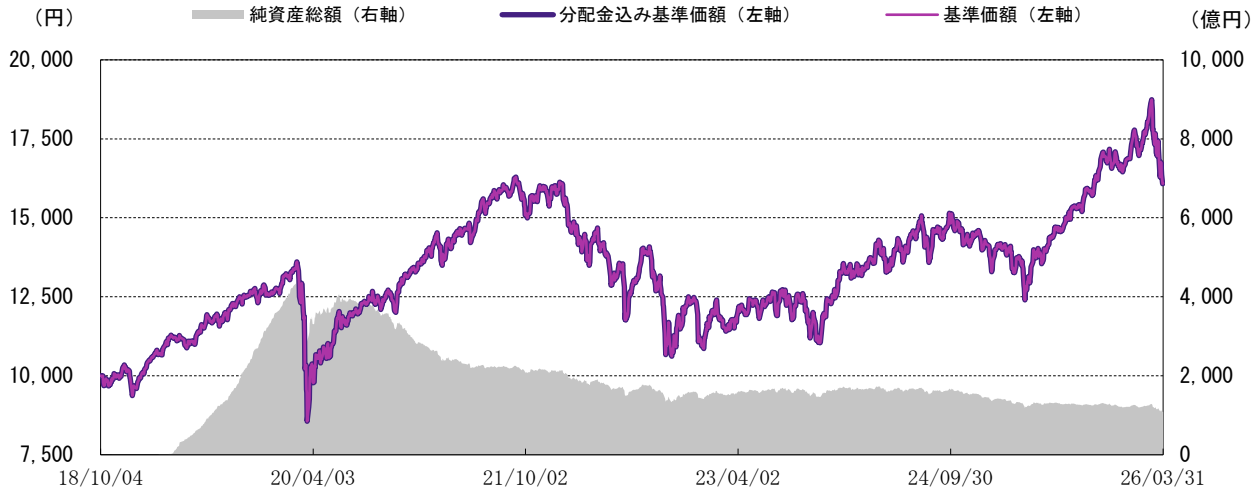
# グローバル3倍3分法ファンド(1年決算型)

設定日：2018年10月4日 償還日：無期限 決算日：原則、毎年9月21日  
 収益分配：決算日毎 基準価額：16,084円 純資産総額：1,083.37億円

## 運用実績

※当レポートでは基準価額および分配金を1万口当たりで表示しています。  
 ※当レポートのグラフ、数値等は過去のものであり、将来の運用成果等を約束するものではありません。  
 ※当レポート中の各数値は四捨五入して表示している場合がありますので、それを用いて計算すると誤差が生じることがあります。

### <基準価額の推移グラフ>



※分配金込み基準価額は、当ファンドに分配金実績があった場合に、当該分配金（税引前）を再投資したものと計算した理論上のものである点にご留意ください。  
 ※基準価額は、信託報酬（後述の「手数料等の概要」参照）控除後の値です。

### <基準価額の騰落率>

	1カ月	3カ月	6カ月	1年	3年	設定来
当ファンド	-13.62%	-4.68%	1.62%	19.12%	34.70%	60.84%

※基準価額の騰落率は、当ファンドに分配金実績があった場合に、当該分配金（税引前）を再投資したものと計算した理論上のものである点にご留意ください。

### <分配金実績（税引前）>

設定来合計	21・9・21	22・9・21	23・9・21	24・9・24	25・9・22
0円	0円	0円	0円	0円	0円

※分配金額は、委託会社が基準価額水準、市況動向などを勘案して決定します。ただし、分配対象額が少額の場合には分配を行わないこともあります。

### <通貨別構成比>

通貨名	比率
日本円	35.1%
アメリカドル	33.6%
新台幣ドル	4.2%
ユーロ	4.0%
香港ドル	4.0%
その他	19.0%

※比率は当ファンド純資産総額比で、先物取引による建玉は含みません。

投資信託は、値動きのある資産（外貨建資産は為替変動リスクもあります。）を投資対象としているため、基準価額は変動します。したがって、元金を割り込むことがあります。後述のリスク情報とその他の留意事項をよくお読みください。

■当資料は、投資者の皆様にご理解を深めていただくことを目的として、アモーヴァ・アセットマネジメントが作成した販売用資料です。掲載されている見解は、当資料作成時点のものであり、将来の市場環境や運用成果などを保証するものではありません。

### <資産構成比>

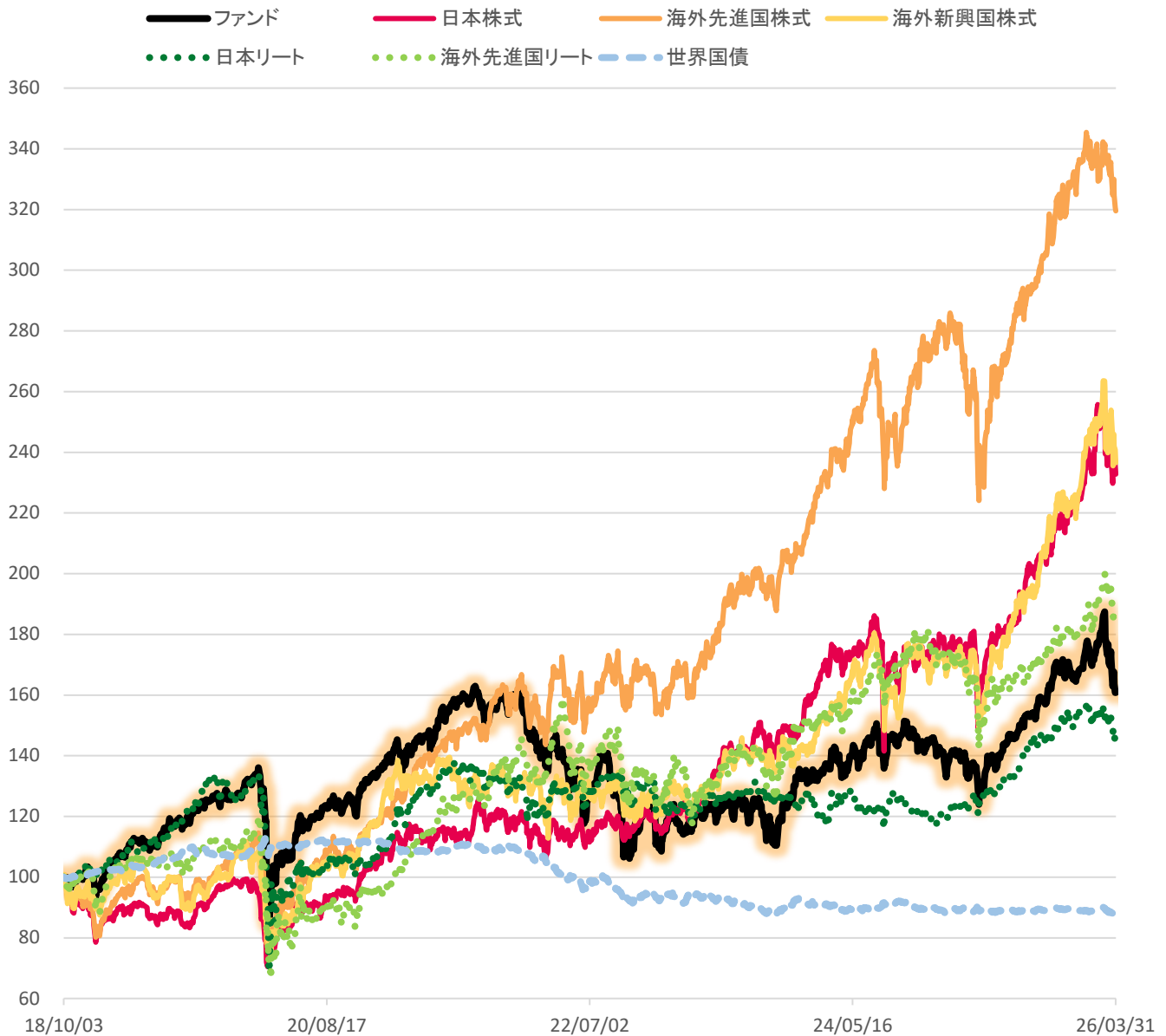
株式	日本株式先物	19.7%	59.0%
	海外先進国株式	19.8%	
	海外新興国株式	19.5%	
不動産投信	日本リート	19.5%	39.4%
	海外先進国リート	20.0%	
債券	日本国債先物	40.1%	201.4%
	米国国債先物	40.4%	
	ドイツ国債先物	40.0%	
	イギリス国債先物	41.6%	
	豪州国債先物	39.4%	
合計		299.8%	299.8%
現金その他		21.3%	21.3%

※比率は当ファンドの純資産総額比です。  
 ※先物取引にかかる証拠金は「現金その他」に含まれます。

※当ファンドはグローバル3倍3分法ファンド（適格機関投資家向け）を通じて、主な投資対象ごとに次の資産へ投資を行います。

- 日本株式：国内の株価指数先物取引に係る権利など
- 海外先進国株式：海外株式インデックスMSCI-KOKUSAI（ヘッジなし）マザーファンド
- 海外新興国株式：海外新興国株式インデックスMSCIエマージング（ヘッジなし）マザーファンド
- 日本リート：日本リートインデックスJ-REITマザーファンド
- 海外先進国リート：海外リートインデックス（ヘッジなし）マザーファンド
- 世界国債：世界の国債先物取引に係る権利など

〈ファンドと各資産の価格推移〉  
(設定日の前営業日を100として指数化)



※「ファンド」は分配金込み基準価額です。

※各資産の内容は以下の通りです。各資産の推移は、あくまでも参考情報であり、当ファンドのベンチマークではありません。

- 日本株式 : 「東証株価指数(配当込み)」
- 海外先進国株式 : 「MSCI-KOKUSAIインデックス(配当込み、円ヘッジなし・円ベース)」
- 海外新興国株式 : 「MSCI エマージング・マーケット・インデックス(配当込み、円ヘッジなし・円ベース)」
- 日本リート : 「東証REIT指数(配当込み)」
- 海外先進国リート : 「S&P先進国REIT指数(配当込み、除く日本、ヘッジなし・円ベース)」
- 世界国債 : 「FTSE WGBI(含む日本、円ヘッジ、円ベース)」

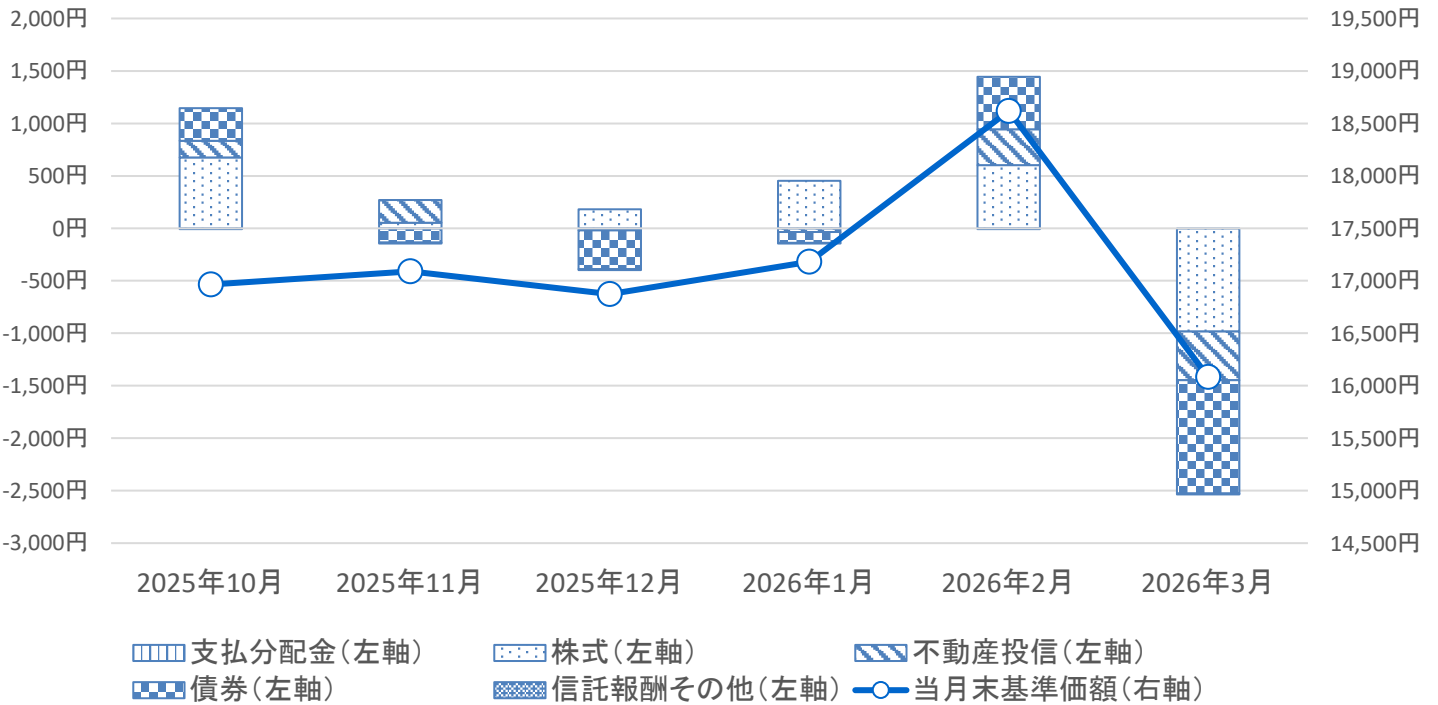
※ 東証株価指数(配当込み)、東証REIT指数(配当込み)に関する著作権等の知的財産権その他一切の権利は株式会社JPX総研または株式会社JPX総研の関連会社に帰属します。  
MSCI-KOKUSAIインデックス(配当込み、円ヘッジなし・円ベース)、MSCI エマージング・マーケット・インデックス(配当込み、円ヘッジなし・円ベース)に関する著作権等の知的財産権その他一切の権利はMSCI Inc.に帰属します。  
S&P先進国REIT指数(配当込み、除く日本、ヘッジなし・円ベース)に関する著作権等の知的財産権その他一切の権利はS&P社に帰属します。  
FTSE WGBI(含む日本、円ヘッジ、円ベース)は、FTSE Fixed Income LLCの知的財産であり、指数に関する全ての権利はFTSE Fixed Income LLCが有しています。

**投資信託は、値動きのある資産（外貨建資産は為替変動リスクもあります。）を投資対象としているため、基準価額は変動します。したがって、元金を割り込むことがあります。後述のリスク情報とその他の留意事項をよくお読みください。**

■当資料は、投資者の皆様にご理解を高めることを目的として、アモーヴァ・アセットマネジメントが作成した販売用資料です。掲載されている見解は、当資料作成時点のものであり、将来の市場環境や運用成果などを保証するものではありません。

■ 基準価額騰落の要因分解

[直近6ヵ月/月次 および設定来] ※グラフは直近6ヵ月のみ



	2025年10月	2025年11月	2025年12月	2026年1月	2026年2月	2026年3月	設定来
前月末基準価額	15,828円	16,966円	17,091円	16,874円	17,182円	18,619円	10,000円
支払分配金	0円	0円	0円	0円	0円	0円	0円
株式	674円	53円	181円	453円	604円	-982円	8,239円
日本株式先物	201円	45円	30円	160円	363円	-397円	2,409円
海外先進国株式	186円	53円	69円	-5円	51円	-212円	3,319円
(うち為替)	108円	54円	14円	-48円	38円	68円	1,099円
海外新興国株式	287円	-45円	82円	297円	189円	-373円	2,511円
(うち為替)	103円	30円	7円	-57円	59円	-9円	720円
不動産投信	161円	216円	-19円	-35円	342円	-465円	3,052円
日本リート	76円	110円	2円	-46円	59円	-250円	969円
海外先進国リート	85円	106円	-21円	11円	282円	-215円	2,083円
(うち為替)	108円	55円	12円	-44円	47円	75円	1,068円
債券	309円	-136円	-370円	-103円	498円	-1,078円	-4,597円
日本国債先物	12円	-45円	-105円	-40円	62円	-103円	-431円
米国国債先物	9円	54円	-50円	-53円	95円	-161円	-688円
ドイツ国債先物	38円	-17円	-80円	29円	80円	-198円	-1,143円
イギリス国債先物	207円	-47円	-16円	-17円	167円	-430円	-1,500円
豪州国債先物	24円	-96円	-131円	-30円	83円	-192円	-1,138円
債券先物取引証拠金等の為替要因	20円	14円	12円	8円	11円	5円	303円
信託報酬等その他	-7円	-7円	-8円	-7円	-7円	-9円	-610円
合計	1,138円	125円	-217円	308円	1,437円	-2,535円	6,084円
当月末基準価額	16,966円	17,091円	16,874円	17,182円	18,619円	16,084円	16,084円

※要因分解は、概算値であり、実際の基準価額の変動を正確に説明するものではありません。傾向を知るための参考値としてご覧ください。  
 ※設定来の「前月末基準価額」には設定日の基準価額を表示しています。

投資信託は、値動きのある資産（外貨建資産は為替変動リスクもあります。）を投資対象としているため、基準価額は変動します。したがって、元金を割り込むことがあります。後述のリスク情報とその他の留意事項をよくお読みください。

■当資料は、投資者の皆様にご理解を深めていただくことを目的として、アモーヴァ・アセットマネジメントが作成した販売用資料です。掲載されている見解は、当資料作成時点のものであり、将来の市場環境や運用成果などを保証するものではありません。



**■運用コメント**

※運用方針等は作成基準日現在のものであり、将来の市場環境の変動等により変更される場合があります。

**市場環境 <国内株式>**

3月の国内株式市場は、東証株価指数（TOPIX）が前月末比マイナス11.19%、日経平均株価が同マイナス13.23%となりました。米国・イスラエルとイランの軍事衝突の長期化懸念を背景とした原油高に伴うインフレ圧力が強まったことや、米国連邦公開市場委員会（FOMC）の結果を受けて米国連邦準備制度理事会（FRB）による利下げ期待が後退したこと、公表された金融政策決定会合の主な意見において、原油価格の上昇や円安が物価高を進行させる可能性が指摘され日銀による早期利上げが意識されたことなどから、国内株式市場は下落しました。

東証33業種分類では、鉱業、海運業の2業種が上昇する一方、空運業、ゴム製品、機械などの31業種が下落しました。

**市場環境 <先進国株式>**

米国株式市場は、前月末と比べて下落しました。米国・イスラエルとイランの軍事衝突の長期化懸念を背景とした原油高に伴うインフレ圧力が強まったことや、米国の雇用統計が低調な内容となり景気の先行き不透明感が広がったこと、米国連邦準備制度理事会（FRB）が米国連邦公開市場委員会（FOMC）において政策金利を据え置き、今後の追加利下げに慎重な姿勢を示したことや米国の長期金利が上昇したことなどが重しとなり、株価は下落しました。

欧州株式市場は、前月末と比べて総じて下落しました。ユーロ圏とドイツの製造業購買担当者景気指数（PMI）速報値が市場予想を上回ったことなどが株価の支援材料となったものの、米国・イスラエルとイランの軍事衝突の長期化懸念を背景とした原油高に伴うインフレ圧力が強まったことに加え、欧州中央銀行（ECB）高官の発言などからECBによる利上げ観測が高まったことや欧米の長期金利が上昇したことなどを受けて、株価は総じて下落しました。

**市場環境 <新興国株式>**

新興国株式市場は、前月末と比べて総じて下落しました。米国・イスラエルとイランの軍事衝突の長期化懸念を受け、投資家のリスク回避姿勢が強まり世界的株安となったことや、通貨安・原油高への警戒感からエネルギー輸入依存度が高いインド株などが大幅安となったこと、米国の利下げ観測が後退し欧米の長期金利が上昇したことなどが株価の重しとなり、新興国株式市場は総じて下落しました。

為替市場で円は、新興国通貨に対してまちまちの動きとなりました。

**投資信託は、値動きのある資産（外貨建資産は為替変動リスクもあります。）を投資対象としているため、基準価額は変動します。したがって、元金を割り込むことがあります。後述のリスク情報とその他の留意事項をよくお読みください。**

■当資料は、投資者の皆様にご理解を高めることを目的として、アモーヴァ・アセットマネジメントが作成した販売用資料です。掲載されている見解は、当資料作成時点のものであり、将来の市場環境や運用成果などを保証するものではありません。



**■運用コメント**

※運用方針等は作成基準日現在のものであり、将来の市場環境の変動等により変更される場合があります。

**市場環境 <国内債券>**

10年国債利回りは、前月末比で上昇（債券価格は下落）しました。米国・イスラエルとイランの軍事衝突の長期化懸念を背景とした原油高に伴うインフレ圧力が強まったことや、米国連邦公開市場委員会（FOMC）の結果を受けて米国連邦準備制度理事会（FRB）による利下げ期待が後退し米国の長期金利が上昇したこと、日銀が金融政策決定会合において政策金利を据え置いたものの、公表された主な意見で原油高や円安が物価高を進行させるリスクに言及し早期の追加利上げ観測が強まったことなどから、10年国債利回りは上昇しました。

国庫短期証券（TB）3ヵ月物金利は、前月末比で上昇しました。

その他国債の利回りは、全ての年限について前月末比で上昇しました。

**市場環境 <海外債券>**

米国の債券利回りは上昇（債券価格は下落）しました。ニューヨーク連銀製造業景況指数やミシガン大学消費者マインド確報値が市場予想を下回り、米国景気の先行き懸念が強まったことなどが利回りの低下（債券価格は上昇）要因となったものの、米国とイスラエルによるイランへの攻撃に対して、イランが軍事的反撃とともにエネルギー輸送の要衝であるホルムズ海峡を事実上封鎖したため、原油価格が上昇しインフレ懸念が高まったこと、米国連邦準備制度理事会（FRB）議長の見会などを背景にFRBによる追加利下げ期待が後退したことなどから、利回りは上昇しました。

3月の欧州債券市場では、各国の10年債利回りは前月末比で総じて上昇（債券価格は下落）しました。ユーロ圏や英国の総合購買担当者景気指数（PMI）速報値が市場予想を下回ったことなどが利回りの低下（債券価格は上昇）要因となったものの、米国とイスラエルによるイランへの攻撃に対して、イランが軍事的反撃とともにエネルギー輸送の要衝であるホルムズ海峡を事実上封鎖したため、原油価格が上昇しインフレ懸念が高まったこと、欧州中央銀行（ECB）の要人発言などを受けてECBが利上げを行なう可能性が意識されたことなどから、利回りは総じて上昇しました。

**投資信託は、値動きのある資産（外貨建資産は為替変動リスクもあります。）を投資対象としているため、基準価額は変動します。したがって、元金を割り込むことがあります。後述のリスク情報とその他の留意事項をよくお読みください。**

■当資料は、投資者の皆様にご理解を高めることを目的として、アモーヴァ・アセットマネジメントが作成した販売用資料です。掲載されている見解は、当資料作成時点のものであり、将来の市場環境や運用成果などを保証するものではありません。



## ■運用コメント

※運用方針等は作成基準日現在のものであり、将来の市場環境の変動等により変更される場合があります。

### 市場環境 <国内REIT>

3月のREIT市場は、前月末比で下落しました。日銀が金融政策決定会合で政策金利の据え置きを決めたことや都心部オフィスの平均賃料が上昇したことがREIT価格の支援材料となったものの、イランを巡る地政学的リスクが警戒されたことや、国内株式市場が下落したことおよび内外の長期金利が上昇したことがREIT価格の重しとなり、REIT市場は下落しました。

### 市場環境 <海外REIT>

3月のS&P先進国REIT指数（除く日本）は、前月末と比べて下落しました。

米国REIT指数は、前月末と比べて下落しました。米国とイスラエルによるイランへの攻撃を背景に投資家のリスク回避姿勢が強まったことや、イランがエネルギー輸送の要衝であるホルムズ海峡を事実上封鎖したことによる原油価格の上昇から世界的にインフレ懸念が高まり、米国の長期金利が上昇したこと、米国連邦準備制度理事会（FRB）議長の会見などを受けてFRBによる追加利下げ期待が後退したこと、米国株式市場が軟調な展開となったことなどが、REIT価格の重しとなり、同指数は下落しました。

欧州REIT指数は、前月末と比べて下落しました。米国とイスラエルによるイランへの攻撃に対して、イランが軍事的反撃とともにエネルギー輸送の要衝であるホルムズ海峡を事実上封鎖したため、原油価格が上昇しインフレ懸念が広がったことや、物価上昇圧力の高まりからイングランド銀行（BOE）による追加利下げ期待が後退したこと、欧州中央銀行（ECB）の要人発言などを受けてECBが利上げを行なう可能性が意識されたこと、欧州諸国の長期金利が総じて上昇したことなどが影響し、同指数は下落しました。

オーストラリアREIT指数は、前月末と比べて下落しました。中東情勢の混迷を背景に投資家のリスク回避姿勢が強まったことや、原油高に伴うインフレ懸念の悪化などからオーストラリアの長期金利が上昇したこと、また、物価高に対する警戒感などからオーストラリア準備銀行（RBA）が政策金利を引き上げ、追加利上げが意識されたことなどがREIT価格の重しとなり、同指数は下落しました。

## 運用概況

当ファンドは、世界の株式やREITに加えて、日本株式および各国国債への投資には先物取引などを活用することで、純資産総額の3倍相当額の投資を行ないました。投資対象資産は世界の株式、REIT、債券の3資産とし、幅広く分散投資を行ないました。

**投資信託は、値動きのある資産（外貨建資産は為替変動リスクもあります。）を投資対象としているため、基準価額の変動します。したがって、元金を割り込むことがあります。後述のリスク情報とその他の留意事項をよくお読みください。**

■当資料は、投資者の皆様にご理解を深めていただくことを目的として、アモーヴァ・アセットマネジメントが作成した販売用資料です。掲載されている見解は、当資料作成時点のものであり、将来の市場環境や運用成果などを保証するものではありません。



## ファンドの特色

1

実質的に、世界の株式、REITおよび債券などに分散投資を行ない、収益の獲得をめざします。

- 主要投資信託証券(グローバル3倍3分法ファンド(適格機関投資家向け))を通じて、主として、世界(日本を含む)の資産(株式、REIT、債券)に投資を行ないます。

2

世界の株式やREITに加えて、株価指数先物取引や国債先物取引などを活用することで、信託財産の純資産総額の3倍相当額の投資を行ないます。

- 主要投資信託証券は、各資産に投資を行なうマザーファンドの受益証券のほか、株価指数先物および国債先物の取引に係る権利などに投資を行ないます。
- 世界の株式やREITなどの現物の組入総額と株価指数先物取引や国債先物取引の買建総額の組入合計額が、信託財産の純資産総額の3倍相当額となるように投資を行ないます。

3

年1回、決算を行ないます。

- 毎年9月21日(休業日の場合は翌営業日)を決算日とします。
- ※分配金額は収益分配方針に基づいて委託会社が決定しますが、委託会社の判断により分配金額を変更する場合や分配を行なわない場合もあります。

世界の株式、REIT、債券の3つの資産に対し、純資産総額の3倍相当額の投資を行なう運用手法を「3倍3分法」としています。

基準価額変動リスクの大きいファンドですので、ご投資の際には慎重にご判断ください。

※市況動向および資金動向などにより、上記のような運用が行なえない場合があります。

投資信託は、値動きのある資産(外貨建資産は為替変動リスクもあります。)を投資対象としているため、基準価額は変動します。したがって、元金を割り込むことがあります。後述のリスク情報とその他の留意事項をよくお読みください。

■当資料は、投資者の皆様にご理解を深めていただくことを目的として、アモーヴァ・アセットマネジメントが作成した販売用資料です。掲載されている見解は、当資料作成時点のものであり、将来の市場環境や運用成果などを保証するものではありません。

## ■お申込みメモ

商品分類	追加型投信／内外／資産複合
購入単位	販売会社が定める単位 ※販売会社の照会先にお問い合わせください。
購入価額	購入申込受付日の翌営業日の基準価額
信託期間	無期限（2018年10月4日設定）
決算日	毎年9月21日（休業日の場合は翌営業日）
収益分配	毎決算時に、分配金額は、委託会社が基準価額水準、市況動向などを勘案して決定します。 ただし、分配対象額が少額の場合には分配を行わないこともあります。 ※将来の分配金の支払いおよびその金額について保証するものではありません。
換金価額	換金申込受付日の翌営業日の基準価額
購入・換金申込不可日	販売会社の営業日であっても、購入・換金の申込日が下記のいずれかに該当する場合は、購入・換金の申込みの受付は行ないません。詳しくは、販売会社にお問い合わせください。 ・ニューヨーク証券取引所の休業日 ・英国証券取引所の休業日 ・ニューヨークの銀行休業日 ・ロンドンの銀行休業日
換金代金	原則として、換金申込受付日から起算して7営業日目からお支払いします。
課税関係	原則として、分配時の普通分配金ならびに換金時および償還時の差益は課税の対象となります。 ※課税上は、株式投資信託として取り扱われます。 ※公募株式投資信託は税法上、一定の要件を満たした場合に少額投資非課税制度（NISA）の適用対象となります。 ※当ファンドは、NISAの対象ではありません。 ※配当控除の適用はありません。 ※益金不算入制度は適用されません。

## ■手数料等の概要

投資者の皆様には、以下の費用をご負担いただきます。

<申込時、換金時にご負担いただく費用>

**購入時手数料** 購入時の基準価額に対し3.3%（税抜3%）以内  
※購入時手数料は販売会社が定めます。詳しくは、販売会社にお問い合わせください。  
※収益分配金の再投資により取得する口数については、購入時手数料はかかりません。

**換金手数料** ありません。

**信託財産留保額** ありません。

<信託財産で間接的にご負担いただく（ファンドから支払われる）費用>

**運用管理費用（信託報酬）** 純資産総額に対し年率0.484%（税抜0.44%）程度が実質的な信託報酬となります。

信託報酬率の内訳は、当ファンドの信託報酬率が年率0.396%（税抜0.36%）、投資対象とする投資信託証券の組入れに係る信託報酬率が年率0.088%（税抜0.08%）程度となります。

受益者が実質的に負担する信託報酬率（年率）は、投資対象とする投資信託証券の組入比率や当該投資信託証券の変更などにより変動します。

**その他の費用・手数料** 目論見書などの作成・交付および計理等の業務に係る費用（業務委託する場合の委託費用を含みます。）、監査費用、運用において利用する指数の標章使用料などについては、ファンドの日々の純資産総額に対して年率0.1%を乗じた額の信託期間を通じた合計を上限とする額が信託財産から支払われます。

組入有価証券の売買委託手数料、資産を外国で保管する場合の費用、借入金の利息および立替金の利息などがその都度、信託財産から支払われます。

※運用状況などにより変動するものであり、事前に料率、上限額などを表示することはできません。

※投資者の皆様にご負担いただくファンドの費用などの合計額については、保有期間や運用の状況などに応じて異なりますので、表示することができません。

※詳しくは、投資信託説明書（交付目論見書）をご覧ください。

## ■委託会社、その他関係法人

委託会社	アモーヴァ・アセットマネジメント株式会社
受託会社	野村信託銀行株式会社
販売会社	販売会社については下記にお問い合わせください。 アモーヴァ・アセットマネジメント株式会社 〔ホームページ〕 <a href="http://www.amova-am.com">www.amova-am.com</a> 〔コールセンター〕 0120-25-1404（午前9時～午後5時。土、日、祝・休日は除く。）

**■お申込みに際しての留意事項****○リスク情報**

投資者の皆様は投資元金は保証されているものではなく、基準価額の下落により、損失を被り、投資元金を割り込むことがあります。ファンドの運用による損益はすべて投資者（受益者）の皆様には帰属します。なお、当ファンドは預貯金とは異なります。

当ファンドは、主に株式、不動産投信、株価指数先物取引および国債先物取引にかかる権利を実質的な投資対象としますので、株式、不動産投信、株価指数先物取引および国債先物取引にかかる権利の価格の下落や、株式および不動産投信の発行体の財務状況や業績の悪化、不動産の市況の悪化などの影響により、基準価額が下落し、損失を被ることがあります。また、外貨建資産に投資する場合には、為替の変動により損失を被ることがあります。

投資対象とする投資信託証券の主なリスクは以下の通りです。

**価格変動リスク**

- ・株式の価格は、会社の成長性や収益性の企業情報および当該情報の変化に影響を受けて変動します。また、国内および海外の経済・政治情勢などの影響を受けて変動します。ファンドにおいては、株式の価格変動または流動性の予想外の変動があった場合、重大な損失が生じるリスクがあります。
- ・新興国の株式は、先進国の株式に比べて価格変動が大きくなる傾向があり、基準価額にも大きな影響を与える場合があります。
- ・不動産投信は、不動産や不動産証券化商品に投資して得られる収入や売却益などを収益源としており、不動産を取り巻く環境や規制、賃料水準、稼働率、不動産市況や長短の金利動向、マクロ経済の変化など様々な要因により価格が変動します。また、不動産の老朽化や立地条件の変化、火災、自然災害などに伴う不動産の滅失・毀損などにより、その価格に影響を受ける可能性もあります。不動産投信の財務状況、業績や市況環境が悪化する場合、不動産投信の分配金や価格は下がり、ファンドに損失が生じるリスクがあります。
- ・公社債は、金利変動により価格が変動するリスクがあります。一般に金利が上昇した場合には価格は下落し、ファンドの基準価額が値下がりする要因となります。ただし、その価格変動幅は、残存期間やクーポンレートなどの発行条件などにより債券ごとに異なります。
- ・株価指数先物取引および国債先物取引にかかる権利の価格は、投資対象となる原資産の値動きや先物市場の需給および金利の動きなどの影響を受けて変動します。ファンドにおいては、当該先物取引にかかる権利の値動きに予想外の変動があった場合、重大な損失が生じるリスクがあります。

**流動性リスク**

- ・市場規模や取引量が少ない状況においては、有価証券の取得、売却時の売買価格は取引量の大きさに影響を受け、市場実勢から期待できる価格どおりに取引できないリスク、評価価格どおりに売却できないリスク、あるいは、価格の高低に関わらず取引量が限られてしまうリスクがあり、その結果、不測の損失を被るリスクがあります。
- ・新興国の株式は、先進国の株式に比べて市場規模や取引量が少ないため、流動性リスクが高まる場合があります。

**信用リスク**

- ・投資した企業の経営などに直接・間接を問わず重大な危機が生じた場合には、ファンドにも重大な損失が生じるリスクがあります。デフォルト（債務不履行）や企業倒産の懸念から、発行体の株式などの価格は大きく下落（価格がゼロになることもあります。）し、ファンドの基準価額が値下がりする要因となります。
- ・不動産投信が支払不能や債務超過の状態になった場合、またはそうなることが予想される場合、ファンドにも重大な損失が生じるリスクがあります。
- ・公社債および短期金融資産の発行体にデフォルト（債務不履行）が生じた場合またはそれが予想される場合には、公社債および短期金融資産の価格が下落（価格がゼロになることもあります。）し、ファンドの基準価額が値下がりする要因となります。また、実際にデフォルトが生じた場合、投資した資金が回収できないリスクが高い確率で発生します。

**為替変動リスク**

- ・外貨建資産については、一般に外国為替相場が当該資産の通貨に対して円高になった場合には、ファンドの基準価額が値下がりする要因となります。
- ・一般に新興国の通貨は、先進国の通貨に比べて為替変動が大きくなる場合があります。

### カンントリー・リスク

- ・投資対象国における非常事態など（金融危機、財政上の理由による国自体のデフォルト、重大な政策変更や資産凍結を含む規制の導入、自然災害、クーデターや重大な政治体制の変更、戦争など）を含む市況動向や資金動向などによっては、ファンドにおいて重大な損失が生じるリスクがあり、投資方針に従った運用ができない場合があります。
- ・一般に新興国は、情報の開示などが先進国に比べて充分でない、あるいは正確な情報の入手が遅延する場合があります。

### デリバティブリスク

- ・金融契約に基づくデリバティブとよばれる金融派生商品を用いることがあり、その価値は基礎となる原資産価値などに依存し、またそれらによって変動します。デリバティブの価値は、種類によっては、基礎となる原資産の価値以上に変動することがあります。

### レバレッジリスク

- ・株価指数先物取引および国債先物取引などを積極的に用いてレバレッジ取引を行いません。したがって、株式や債券の影響を大きく受けません。

※ファンドが投資対象とする投資信託証券は、これらの影響を受けて価格が変動しますので、ファンド自身にもこれらのリスクがあります。

※基準価額の変動要因は、上記に限定されるものではありません。

### ○その他の留意事項

- ・当資料は、投資者の皆様にご理解を高めることを目的として、アモーヴァ・アセットマネジメントが作成した販売用資料です。
- ・当ファンドのお取引に関しては、金融商品取引法第37条の6の規定（いわゆるクーリング・オフ）の適用はありません。
- ・投資信託は、預金や保険契約とは異なり、預金保険機構および保険契約者保護機構の保護の対象ではありません。また、銀行など登録金融機関で購入された場合、投資者保護基金の支払いの対象とはなりません。
- ・分配金は、投資信託の純資産から支払われますので、分配金が支払われると、その金額相当分、基準価額は下がります。分配金は、計算期間中に発生した運用収益を超えて支払われる場合があります。投資者のファンドの購入価額によっては、分配金の一部または全部が、実質的には元本の一部払戻しに相当する場合があります。
- ・投資信託の運用による損益は、すべて受益者の皆様へ帰属します。当ファンドをお申込みの際は、投資信託説明書（交付目論見書）などを販売会社よりお渡ししますので、内容を必ずご確認の上、お客様ご自身でご判断ください。

設定・運用は **アモーヴァ・アセットマネジメント株式会社**  
金融商品取引業者 関東財務局長（金商）第368号  
加入協会：一般社団法人資産運用業協会

投資信託説明書(交付目論見書)のご請求・お申込みは

金融商品取引業者等の名称	登録番号	加入協会			
		日本証券業協会	一般社団法人資産運用業協会	一般社団法人金融先物取引業協会	一般社団法人第二種金融商品取引業協会
アイザワ証券株式会社	金融商品取引業者	関東財務局長(金商)第3283号	○	○	○
株式会社あいち銀行	登録金融機関	東海財務局長(登金)第12号	○	○	○
あかつき証券株式会社	金融商品取引業者	関東財務局長(金商)第67号	○	○	○
株式会社秋田銀行	登録金融機関	東北財務局長(登金)第2号	○	○	○
株式会社足利銀行	登録金融機関	関東財務局長(登金)第43号	○	○	○
株式会社イオン銀行 (委託金融商品取引業者 マネックス証券株式会社)	登録金融機関	関東財務局長(登金)第633号	○	○	○
今村証券株式会社	金融商品取引業者	北陸財務局長(金商)第3号	○	○	○
株式会社伊予銀行	登録金融機関	四国財務局長(登金)第2号	○	○	○
岩井コスモ証券株式会社	金融商品取引業者	近畿財務局長(金商)第15号	○	○	○
株式会社岩手銀行	登録金融機関	東北財務局長(登金)第3号	○	○	○
S M B C 日興証券株式会社	金融商品取引業者	関東財務局長(金商)第2251号	○	○	○
株式会社SBI証券 ※右の他に一般社団法人日本S T O協会にも加入	金融商品取引業者	関東財務局長(金商)第44号	○	○	○
株式会社SBI新生銀行 (委託金融商品取引業者 株式会社SBI証券) (委託金融商品取引業者 マネックス証券株式会社)	登録金融機関	関東財務局長(登金)第10号	○	○	○
株式会社愛媛銀行	登録金融機関	四国財務局長(登金)第6号	○	○	○
F F G証券株式会社	金融商品取引業者	福岡財務支局長(金商)第5号	○	○	○
株式会社大垣共立銀行	登録金融機関	東海財務局長(登金)第3号	○	○	○
O K B証券株式会社	金融商品取引業者	東海財務局長(金商)第191号	○	○	○
岡三証券株式会社	金融商品取引業者	関東財務局長(金商)第53号	○	○	○
おかやま信用金庫	登録金融機関	中国財務局長(登金)第19号	○	○	○
株式会社沖繩銀行	登録金融機関	沖縄総合事務局長(登金)第1号	○	○	○
株式会社香川銀行	登録金融機関	四国財務局長(登金)第7号	○	○	○
株式会社北九州銀行	登録金融機関	福岡財務支局長(登金)第117号	○	○	○
九州F G証券株式会社	金融商品取引業者	九州財務局長(金商)第18号	○	○	○
株式会社紀陽銀行	登録金融機関	近畿財務局長(登金)第8号	○	○	○
株式会社佐賀銀行	登録金融機関	福岡財務支局長(登金)第1号	○	○	○
株式会社三十三銀行	登録金融機関	東海財務局長(登金)第16号	○	○	○
株式会社滋賀銀行	登録金融機関	近畿財務局長(登金)第11号	○	○	○
四国アライアンス証券株式会社	金融商品取引業者	四国財務局長(金商)第21号	○	○	○
静銀ティエム証券株式会社	金融商品取引業者	東海財務局長(金商)第10号	○	○	○
株式会社七十七銀行	登録金融機関	東北財務局長(登金)第5号	○	○	○
七十七証券株式会社	金融商品取引業者	東北財務局長(金商)第37号	○	○	○
株式会社清水銀行	登録金融機関	東海財務局長(登金)第6号	○	○	○
株式会社十六銀行	登録金融機関	東海財務局長(登金)第7号	○	○	○
株式会社証券ジャパン	金融商品取引業者	関東財務局長(金商)第170号	○	○	○
株式会社荘内銀行	登録金融機関	東北財務局長(登金)第6号	○	○	○
株式会社常陽銀行	登録金融機関	関東財務局長(登金)第45号	○	○	○
スルガ銀行株式会社	登録金融機関	東海財務局長(登金)第8号	○	○	○
ソニー銀行株式会社 ※右の他に一般社団法人日本S T O協会にも加入	登録金融機関	関東財務局長(登金)第578号	○	○	○
第四北越証券株式会社	金融商品取引業者	関東財務局長(金商)第128号	○	○	○
大和証券株式会社 ※右の他に一般社団法人日本S T O協会にも加入	金融商品取引業者	関東財務局長(金商)第108号	○	○	○
株式会社但馬銀行	登録金融機関	近畿財務局長(登金)第14号	○	○	○
株式会社筑邦銀行	登録金融機関	福岡財務支局長(登金)第5号	○	○	○
株式会社千葉銀行	登録金融機関	関東財務局長(登金)第39号	○	○	○
ちばぎん証券株式会社	金融商品取引業者	関東財務局長(金商)第114号	○	○	○
株式会社千葉興業銀行	登録金融機関	関東財務局長(登金)第40号	○	○	○
中銀証券株式会社	金融商品取引業者	中国財務局長(金商)第6号	○	○	○
株式会社中国銀行	登録金融機関	中国財務局長(登金)第2号	○	○	○
東海東京証券株式会社 ※右の他に一般社団法人日本S T O協会にも加入	金融商品取引業者	東海財務局長(金商)第140号	○	○	○
株式会社東京スター銀行	登録金融機関	関東財務局長(登金)第579号	○	○	○
株式会社栃木銀行	登録金融機関	関東財務局長(登金)第57号	○	○	○
株式会社トマト銀行	登録金融機関	中国財務局長(登金)第11号	○	○	○
株式会社富山銀行	登録金融機関	北陸財務局長(登金)第1号	○	○	○
株式会社長崎銀行	登録金融機関	福岡財務支局長(登金)第11号	○	○	○
株式会社名古屋銀行	登録金融機関	東海財務局長(登金)第19号	○	○	○
株式会社南都銀行	登録金融機関	近畿財務局長(登金)第15号	○	○	○
南都まほろび証券株式会社	金融商品取引業者	近畿財務局長(金商)第25号	○	○	○
株式会社西日本シティ銀行	登録金融機関	福岡財務支局長(登金)第6号	○	○	○
八十二証券株式会社	金融商品取引業者	関東財務局長(金商)第21号	○	○	○
株式会社八十二長野銀行	登録金融機関	関東財務局長(登金)第49号	○	○	○
株式会社八十二長野銀行 (委託金融商品取引業者 八十二証券株式会社)	登録金融機関	関東財務局長(登金)第49号	○	○	○
浜銀T T証券株式会社	金融商品取引業者	関東財務局長(金商)第1977号	○	○	○
P W M日本証券株式会社	金融商品取引業者	関東財務局長(金商)第50号	○	○	○
株式会社百五銀行	登録金融機関	東海財務局長(登金)第10号	○	○	○
百五証券株式会社	金融商品取引業者	東海財務局長(金商)第134号	○	○	○

## 投資信託説明書(交付目論見書)のご請求・お申込みは

金融商品取引業者等の名称	登録番号	加入協会			
		日本証券業協会	一般社団法人 資産運用業協会	一般社団法人 金融先物 取引業協会	一般社団法人 第二種 金融商品 取引業協会
ひろぎん証券株式会社	金融商品取引業者	中国財務局長 (金商) 第20号	○		
株式会社広島銀行	登録金融機関	中国財務局長 (登金) 第5号	○		
PayPay銀行株式会社	登録金融機関	関東財務局長 (登金) 第624号	○	○	
株式会社豊和銀行	登録金融機関	九州財務局長 (登金) 第7号	○		
株式会社北都銀行	登録金融機関	東北財務局長 (登金) 第10号	○		
ほくほくT T証券株式会社	金融商品取引業者	北陸財務局長 (金商) 第24号	○		
株式会社北洋銀行	登録金融機関	北海道財務局長 (登金) 第3号	○	○	
株式会社北洋銀行 (委託金融商品取引業者 北洋証券株式会社)	登録金融機関	北海道財務局長 (登金) 第3号	○	○	
北洋証券株式会社	金融商品取引業者	北海道財務局長 (金商) 第1号	○		
株式会社北陸銀行	登録金融機関	北陸財務局長 (登金) 第3号	○	○	
松井証券株式会社	金融商品取引業者	関東財務局長 (金商) 第164号	○	○	
マネックス証券株式会社	金融商品取引業者	関東財務局長 (金商) 第165号	○	○	○
丸八証券株式会社	金融商品取引業者	東海財務局長 (金商) 第20号	○		
三井住友信託銀行株式会社	登録金融機関	関東財務局長 (登金) 第649号	○	○	
三菱UFJ eスマート証券株式会社	金融商品取引業者	関東財務局長 (金商) 第61号	○	○	○
水戸証券株式会社	金融商品取引業者	関東財務局長 (金商) 第181号	○	○	
株式会社宮崎銀行	登録金融機関	九州財務局長 (登金) 第5号	○		
株式会社宮崎太陽銀行	登録金融機関	九州財務局長 (登金) 第10号	○		
株式会社武蔵野銀行	登録金融機関	関東財務局長 (登金) 第38号	○		
株式会社もみじ銀行	登録金融機関	中国財務局長 (登金) 第12号	○	○	
株式会社山形銀行	登録金融機関	東北財務局長 (登金) 第12号	○		
株式会社山口銀行	登録金融機関	中国財務局長 (登金) 第6号	○	○	
楽天証券株式会社	金融商品取引業者	関東財務局長 (金商) 第195号	○	○	○
ワイエム証券株式会社	金融商品取引業者	中国財務局長 (金商) 第8号	○		

※上記販売会社情報は、作成時点の情報に基づいて作成しております。

※販売会社によっては取扱いを中止している場合がございます。