

ロボット・テクノロジー関連株ファンド ーロボテックー(毎月決算／予想分配金提示型)

追加型投信／内外／株式

信託期間 : 2020年6月25日 から 2030年9月13日 まで
 決算日 : 毎月13日(休業日の場合翌営業日)

基準日 : 2026年1月30日
 回次コード : 3419

※過去の実績を示したものであり、将来の成果を示唆・保証するものではありません。

《基準価額・純資産の推移》

2026年1月30日現在

基準価額	10,959 円
純資産総額	15億円

期間別騰落率

期間	ファンド
1か月間	+1.6 %
3か月間	+2.7 %
6か月間	+11.4 %
1年間	+11.1 %
3年間	+70.0 %
5年間	+73.9 %
年初来	+1.6 %
設定来	+134.1 %



※「分配金再投資基準価額」は、分配金(税引前)を分配時にファンドへ再投資したものとみなして計算しています。
 ※基準価額の計算において、実質的な運用管理費用(信託報酬)は控除しています(後述のファンドの費用をご覧ください)。
 ※「期間別騰落率」の各計算期間は、基準日から過去に遡った期間とし、当該ファンドの「分配金再投資基準価額」を用いた騰落率を表しています。
 ※実際のファンドでは、課税条件によって投資者ごとの騰落率は異なります。また、換金時の費用・税金等は考慮していません。

《分配の推移》

(1万口当たり、税引前)

決算期(年/月)	分配金
第1～55期 合計:	7,600円
第56期 (25/02)	100円
第57期 (25/03)	0円
第58期 (25/04)	0円
第59期 (25/05)	0円
第60期 (25/06)	0円
第61期 (25/07)	100円
第62期 (25/08)	100円
第63期 (25/09)	100円
第64期 (25/10)	200円
第65期 (25/11)	100円
第66期 (25/12)	200円
第67期 (26/01)	200円
分配金合計額	設定来: 8,700円 直近12期: 1,100円

※分配金は、収益分配方針に基づいて委託会社が決定します。あらかじめ一定の額の分配をお約束するものではありません。分配金が支払われない場合もあります。

《主要な資産の状況》

※比率は、純資産総額に対するものです。

組入ファンド	運用会社名	ファンド名	比率
			合計98.8%
	アクサ・インベストメント・マネージャーズ株式会社	アクサ IM・グローバル・ロボット関連株株式ファンド(為替ヘッジなし)*	98.8%
	大和アセットマネジメント	ダイワ・マネーストック・マザーファンド	0.0%

*ファンド名は略称です。ファンドの詳細については、「投資信託説明書(交付目論見書)」をご覧ください。

■当資料は、ファンドの状況や関連する情報等をお知らせするために大和アセットマネジメントにより作成されたものです。当ファンドは、値動きのある有価証券等に投資しますので、基準価額は大きく変動します。したがって投資元本が保証されているものではありません。当ファンドの取得をご希望の場合には投資信託説明書(交付目論見書)を販売会社よりお渡しいたしますので、必ず内容をご確認の上ご自身でご判断ください。後述の当資料のお取り扱いにおけるご注意をよくお読みください。

設定・運用:

大和アセットマネジメント

Daiwa Asset Management

商号等

大和アセットマネジメント株式会社
 金融商品取引業者 関東財務局長(金商)第352号

加入協会

一般社団法人投資信託協会
 一般社団法人日本投資顧問業協会
 一般社団法人第二種金融商品取引業協会

※BNPパリバ・アセットマネジメントが提供するデータ等を基に大和アセットマネジメントが作成したものです。

資産別構成			株式 業種別構成		株式 国・地域別構成	
資産	銘柄数	比率	業種名	比率	国・地域名	比率
外国株式	46	81.5%	半導体・半導体製造装置	29.4%	アメリカ	61.0%
日本株式	7	16.7%	資本財	26.9%	日本	16.7%
現金等		1.8%	ソフトウェア・サービス	9.7%	ドイツ	7.5%
合計	53	100.0%	ヘルスケア機器・サービス	7.9%	台湾	3.6%
			テクノロジー・ハードウェアおよび機器	7.8%	フランス	3.1%
			一般消費財・サービス流通・小売り	5.9%	ケイマン諸島	2.6%
			メディア・娯楽	5.7%	カナダ	1.4%
			医薬品・バイオテクノロジー・ライフサイエンス	1.8%	バミューダ	0.8%
			運輸	1.8%	オランダ	0.7%
			自動車・自動車部品	1.2%	その他	0.8%

株式 通貨別構成		合計98.2%
通貨名	比率	
米ドル	64.2%	
日本円	16.7%	
ユーロ	10.6%	
台湾ドル	3.6%	
香港ドル	2.4%	
ノルウェー・クローネ	0.8%	

組入上位10銘柄				合計38.1%
銘柄名	国・地域名	業種名	比率	
エヌビディア	アメリカ	半導体・半導体製造装置	6.6%	
アマゾン・ドット・コム	アメリカ	一般消費財・サービス流通・小売り	4.7%	
アルファベット	アメリカ	メディア・娯楽	3.8%	
台湾積体回路製造[TSMC]	台湾	半導体・半導体製造装置	3.6%	
ファナック	日本	資本財	3.6%	
テラダイン	アメリカ	半導体・半導体製造装置	3.4%	
シーメンス	ドイツ	資本財	3.3%	
三菱電機	日本	資本財	3.3%	
シュナイダーエレクトリック	フランス	資本財	3.1%	
ブロードコム	アメリカ	半導体・半導体製造装置	2.9%	

※上記データは、基準価額への反映を考慮して、現地前営業日のデータに基づきます。

※上記データは、四捨五入の関係で合計の数値と一致しない場合があります。

※業種名は、原則としてS&PとMSCI Inc.が共同で作成した世界産業分類基準(GICS)の産業グループによるものです。

《ファンドマネージャーのコメント》

※現時点での投資判断を示したものであり、将来の市況環境の変動等を保証するものではありません。

※以下のコメントは、BNPパリバ・アセットマネジメントが提供するコメントを基に大和アセットマネジメントが作成したものです。

【投資環境】

グローバル株式市場は上昇

1月のグローバル株式市場は上昇しました(米ドルベース)。半導体関連株に加え、防衛株が地政学リスク懸念を背景にけん引役となり、月初から堅調に推移しました。しかし月半ばにトランプ米大統領が米国のグリーンランド領有に反対する欧州8カ国への追加関税を表明し、欧州側も報復関税を示唆したことで、貿易戦争再燃への警戒感が高まり、下落しました。その後は、同大統領による追加関税の撤回を受けて反発しました。

為替市場では、円高・米ドル安となりました。日本の衆議院解散による積極財政推進への思惑などから円安が進行する場面もありましたが、為替介入の前段階とされるレートチェックを日米双方の当局が実施したとの観測を受けて、円高・米ドル安が進行しました。

※以下のコメントは、BNPパリバ・アセットマネジメントが提供するコメントを基に大和アセットマネジメントが作成したものです。

【ファンドの運用状況】

月間の動き

1月は、為替市場で円高・米ドル安が進行しマイナスに寄与した一方で、保有銘柄の株価上昇がプラスに寄与したことで、基準価額は上昇しました。

1月は、半導体関連銘柄がプラスに寄与しました。特にテラダインは、AI（人工知能）やメモリ分野の好調に支えられた半導体検査装置の需要回復を背景にパフォーマンスをけん引しました。

一方、オートデスクなどのソフトウェア関連銘柄は、AIがソフトウェアサービスの脅威となるという懸念が広がるなかで、軟調な値動きとなりました。

運用のポイント

当ファンドは、ロボット関連産業、製造業・運輸・ヘルスケアなどの分野で自動化を行う企業、これらの企業の技術を下支えする半導体やソフトウェア企業などの銘柄に投資しています。企業規模の面ではアマゾン・ドット・コムやキーエンスのような大型株からシリコン・ラボラトリーズやプロセプト・バイオリボティクスなどの中小型株にも幅広く投資しています。地域別ではロボット関連産業の技術革新において先進的な地域である米国、日本を中心に投資しています。

1月は、中国のヒューマノイドロボットメーカーのUBテック・ロボティクスおよび米国のテスラを新規に組み入れました。ヒューマノイドロボット分野が、試験段階から商業展開の初期段階へと移行しつつあると考え、投資を開始しています。また、通信機器およびドローン用ナビゲーションシステム向けに自動テストソリューションを提供するピアビ・ソリューションズも新規に組み入れました。

一方、足元のソフトウェア関連銘柄を巡る環境を鑑みて、電子設計自動化ソフトウェアを手掛けるシノプシスを全売却したほか、半導体設計用ソフトウェアを提供するケイデンス・デザイン・システムズおよび設計自動化ソフトウェア開発企業のオートデスクを一部売却し、ソフトウェア関連銘柄のウェートを引き下げました。

※個別企業の推奨を目的とするものではありません。

※以下のコメントは、BNPパリバ・アセットマネジメントが提供するコメントを基に大和アセットマネジメントが作成したものです。

【今後の見通しと方針】

今後の見通し

米国の貿易政策の不透明感が後退したことに加え、決算においておおむね底堅い企業業績が確認されており、リスク資産に対する投資家心理が改善しています。米国政府にとって関税は、世界の多くの国との不公平な貿易慣行に対処するための重要な手段と見なされており、輸入品の価格を高くすることによって、米国の製造業復活やリショアリングを支援し、国内雇用を創出する鍵を握ると考えられています。最終的に、トランプ政権の産業政策が成功すれば、米国への大規模な投資を促進し、ロボテック戦略はその恩恵を受けることが見込まれます。加えて、米国への大規模な投資促進や、規制緩和の推進、建設プロジェクト認可プロセスの迅速化も、市場の好材料になると期待しています。

自動化技術の進展においては、AIの知能を実世界の機械に組み込む、フィジカルAIが台頭しつつあります。東京での国際ロボット展や米国CES（テクノロジーの見本市）で相次いで新製品が披露されるなど、産業用ロボットから物流・モビリティ領域まで応用範囲が広がっています。これらはまだ初期段階にあるものの、AIと自動化の融合は新たな成長領域として注目され、今後のロボット産業全体の需要拡大を後押しする可能性があります。

引き続き、企業にとって人手不足は深刻な問題となっています。労働力不足と労働コストの上昇は向こう数年にわたって自動化需要の大きな原動力になると考えています。企業にとって、効率性や生産性を向上させるためにテクノロジーを導入し、プロセスを自動化させる必要性が高まっています。労働コストの上昇は、企業の自動化導入の費用対効果を高めることになるため、より多くの分野で自動化が検討されると考えられます。

運用チームでは、当ファンドで注目する長期的な成長テーマとその投資機会は引き続き強固であると考えています。今後も、長期的な投資家として、実績の高い事業モデルを有し、大きなビジネスチャンスがあり、経営が強固な企業を選別することに注力していく方針であり、ロボット・自動化関連ビジネスにおける長期的な成長機会に投資する上で、適切なアプローチであると考えています。

今後の運用方針

当ファンドは「作る」、「運ぶ」、「助ける・守る」の3つのテーマに着目し、様々なロボット関連産業の企業に投資します。

「作る」では、ロボット産業におけるリーディング・カンパニーに加え、製造工程を監視制御するシステムを開発する企業、「運ぶ」では、自動運転技術を可能とするソフトウェアや半導体企業、「助ける・守る」では、ロボット外科手術やデジタルヘルスなどを手掛ける企業などに注目しています。

今後は、産業、ヘルスケア、自動車、テクノロジー、物流などの幅広い分野でロボット関連技術の導入が加速すると考えており、当ファンドの見通しは引き続き明るいと考えています。

今後も、成長期待の高いロボット関連産業の企業に投資を行うことでファンドの成長をめざしてまいります。

※個別企業の推奨を目的とするものではありません。

銘柄名(国・地域名/業種名)	銘柄紹介
エヌビディア (アメリカ/半導体・半導体製造装置)	米国の半導体メーカー。コンピュータの画像処理などに使われるGPU(グラフィック処理装置)で高いシェアを誇る。生成AIの開発競争が追い風となり、データセンター向けGPUの売り上げが急拡大し、今では同社の売上高の大半を占めている。高い製品力に加え、AI開発を支援するソフトウェアに強みを持ち、データセンター向けGPUでは圧倒的なシェアを持つ。
アマゾン・ドット・コム (アメリカ/一般消費財・サービス流通・小売り)	幅広い商品を取り扱うオンライン小売。搬送ロボットメーカーのKiva Systemsを買収後、10年超にわたり物流の自動化ソリューションを開発・導入している。同社の物流拠点ではすでに75万台超のロボットが稼働しており、迅速なサービスの実現に貢献している。また、収益源の柱のひとつであるクラウド事業の今後の成長性も期待されている。
アルファベット (アメリカ/メディア・娯楽)	グーグルを傘下に収める持株会社。検索エンジンや動画共有プラットフォームなどを活用したネット広告事業が引き続き大きく収益に貢献する中、クラウド・コンピューティング事業が拡大している。グループ全体で生成AI技術の開発に注力しており、自動運転技術を開発する子会社ウェイモは、現在、米国内の複数の都市で自動運転タクシーを展開している。
台湾積体回路製造[TSMC] (台湾/半導体・半導体製造装置)	台湾を本拠とする半導体受託製造の世界最大手。最先端の半導体の製造を可能とする最高水準の微細加工技術を誇る。地政学リスクの高まりを背景に生産拠点の分散を進めており、2024年2月には日本の熊本に第1工場を開所し、第2工場の建設も決定している。また、米国やドイツにおいても工場の建設を進めている。
ファナック (日本/資本財)	コンピューター導入によるFA(工場生産の自動化)システム・機器や機械工場の自動化のためのロボットなどのメーカー。同社の製品には、数値制御(NC)装置、サーボモーター、レーザーシステム、ワイヤカット放電加工機、産業用ロボット、CNCドリルなどを含む。多岐にわたる市場に産業用ロボットを供給する世界のリーディング企業。
テラダイン (アメリカ/半導体・半導体製造装置)	自動検査装置の大手メーカー。電機関連企業などに半導体、ワイヤレス製品、データ・ストレージ等の自動テスト機器とサービスを提供している。協働型ロボット開発のリーディング企業のユニバーサルロボットを傘下に持つ。
シーメンス (ドイツ/資本財)	グローバルに展開するドイツの総合エンジニアリング企業。FA(工場生産の自動化)向けのソフトウェアにおけるリーディング・プロバイダー。1つのシステムですべてのオートメーションのアプリケーションに応えられるソリューションを提供。今後、工場のスマート化が進むにつれ、需要の拡大が見込まれる。
三菱電機 (日本/資本財)	日本の電気機器を製造、販売する大手総合電機メーカー。同製品には産業機器をはじめ重電機器、データ通信システム、電子機器、家庭電器製品を含む。
シュナイダーエレクトリック (フランス/資本財)	フランスを拠点とする電気機器・産業機器メーカー。2023年1月に産業用ソフトウェアのグローバルリーダーである英国のAVEVAを買収。ビル、データセンター、電力インフラや工場向けに、エネルギー管理と自動化関連のDXソリューションをグローバルに提供している。
ブロードコム (アメリカ/半導体・半導体製造装置)	米国の半導体・インフラソフトウェアソリューションメーカー。半導体、エンタープライズソフトウェア及びセキュリティソリューションの設計・開発・供給を行うグローバルな技術企業である。半導体ソリューション及びインフラソフトウェアの2つのセグメントを通じて事業を展開する。

※業種名は、原則としてS&PとMSCI Inc.が共同で作成した世界産業分類基準(GICS)の産業グループによるものです。

※個別企業の推奨を目的とするものではありません。

《ファンドの目的・特色》

ファンドの目的

- ・日本を含む世界のロボット関連企業の株式に投資し、値上がり益を追求することにより、信託財産の成長をめざします。

ファンドの特色

- ・日本を含む世界のロボット関連企業の株式に投資します。
- ・株式の運用は、BNP パリバ・アセットマネジメントが担当します。
- ・毎月 13 日（休業日の場合翌営業日）に決算を行ない、収益分配方針に基づいて収益の分配を行ないます。

《投資リスク》

- 当ファンドは、値動きのある有価証券等に投資しますので、基準価額は変動します。したがって、**投資元本が保証されているものではなく、これを割込むことがあります。信託財産に生じた利益および損失は、すべて投資者に帰属します。投資信託は預貯金とは異なります。**基準価額の主な変動要因は、以下のとおりです。

株価の変動 (価格変動リスク・信用リスク)	株価は、政治・経済情勢、発行企業の業績、市場の需給等を反映して変動します。発行企業が経営不安、倒産等に陥った場合には、投資資金が回収できなくなることもあります。組入銘柄の株価が下落した場合には、基準価額が下落する要因となり、投資元本を割込むことがあります。 当ファンドは、特定の業種への投資比率が高くなるため、市場動向にかかわらず基準価額の変動が大きくなる可能性があります。 新興国の証券市場は、先進国の証券市場に比べ、一般に市場規模や取引量が小さく、流動性が低いことにより本来想定される投資価値とは乖離した価格水準で取引される場合もあるなど、価格の変動性が大きくなる傾向が考えられます。
為替変動リスク	外貨建資産については、資産自体の価格変動のほか、当該外貨の円に対する為替レートの変動の影響を受けます。組入外貨建資産について、当該外貨の為替レートが円高方向に進んだ場合には、基準価額が下落する要因となり、投資元本を割込むことがあります。 特に、新興国の為替レートは短期間に大幅に変動することがあり、先進国と比較して、相対的に高い為替変動リスクがあります。
カントリー・リスク	投資対象国・地域において、政治・経済情勢の変化等により市場に混乱が生じた場合、または取引に対して新たな規制が設けられた場合には、基準価額が予想外に下落したり、方針に沿った運用が困難となることがあります。 新興国への投資には、先進国と比べて大きなカントリー・リスクが伴います。
その他	解約資金を手当てするため組入証券を売却する際、市場規模や市場動向によっては市場実勢を押下げ、当初期待される価格で売却できないこともあります。この場合、基準価額が下落する要因となります。

※基準価額の変動要因は、上記に限定されるものではありません。

その他の留意点

- 当ファンドのお取引に関しては、金融商品取引法第 37 条の 6 の規定（いわゆるクーリング・オフ）の適用はありません。
- 当ファンドは、大量の解約が発生し短期間で解約資金を手当てする必要がある場合や主たる取引市場において市場環境が急変した場合等に、一時的に組入資産の流動性が低下し、市場実勢から期待できる価格で取引できないリスク、取引量が限られてしまうリスクがあります。これにより、基準価額にマイナスの影響を及ぼす可能性や、換金の申込みの受け付けが中止となる可能性、換金代金のお支払いが遅延する可能性があります。

《ファンドの費用》

投資者が直接的に負担する費用

	料 率 等	費 用 の 内 容
購入時手数料	販売会社が別に定める率 (上限) 3.3% (税抜3.0%)	購入時の商品説明または商品情報の提供、投資情報の提供、取引執行等の対価です。
信託財産留保額	ありません。	—

投資者が信託財産で間接的に負担する費用

	料 率 等	費 用 の 内 容
運用管理費用 (信託報酬)	年率1.2375% (税抜1.125%)	運用管理費用の総額は、日々の信託財産の純資産総額に対して左記の率を乗じて得た額とします。運用管理費用は、毎日計上され日々の基準価額に反映されます。
配分 (税抜) (注1)	委託会社	年率0.35%
	販売会社	年率0.75%
	受託会社	年率0.025%
投資対象とする 投資信託証券 (目論見書作成時点)	年率0.5775% (税抜0.525%)	投資対象ファンドにおける運用管理費用等です。
実質的に負担する 運用管理費用 (目論見書作成時点)	年率1.815% (税込) 程度	
その他の費用・ 手数料	(注2)	監査報酬、有価証券売買時の売買委託手数料、先物取引・オプション取引等に要する費用、資産を外国で保管する場合の費用等を信託財産でご負担いただきます。

(注1)「運用管理費用の配分」には、別途消費税率を乗じた額がかかります。

(注2)「その他の費用・手数料」については、運用状況等により変動するため、事前に料率、上限額等を示すことができません。

※購入時手数料について、くわしくは販売会社にお問合わせ下さい。

※運用管理費用の信託財産からの支払いは、毎計算期末または信託終了時に行なわれます。

※手数料等の合計額については、保有期間等に応じて異なりますので、表示することができません。

購入単位	最低単位を 1 円単位または 1 口単位として販売会社が定める単位
購入価額	購入申込受付日の翌営業日の基準価額（1 万口当たり）
購入代金	販売会社が定める期日までにお支払い下さい。
換金単位	最低単位を 1 口単位として販売会社が定める単位
換金価額	換金申込受付日の翌営業日の基準価額（1 万口当たり）
換金代金	原則として換金申込受付日から起算して 6 営業日目からお支払いします。
申込受付中止日	ニューヨーク証券取引所、ロンドン証券取引所、ニューヨークの銀行またはロンドンの銀行のいずれかの休業日 （注）申込受付中止日は、販売会社または委託会社にお問合わせ下さい。
申込締切時間	原則として、午後 3 時 30 分まで（販売会社所定の事務手続きが完了したもの） なお、販売会社によっては異なる場合がありますので、くわしくは販売会社にお問合わせ下さい。
換金制限	信託財産の資金管理を円滑に行なうために大口の換金申込みには制限があります。
購入・換金申込受付 の中止および取消し	金融商品取引所等における取引の停止、外国為替取引の停止その他やむを得ない事情が発生した場合には、購入、換金の申込みの受け付けを中止すること、すでに受け付けた購入、換金の申込みを取消すことがあります。
繰上償還	<ul style="list-style-type: none"> ● 主要投資対象とするアクサ IM・グローバル・ロボット関連株式ファンド（為替ヘッジなし）（適格機関投資家専用）が存続しないこととなる場合には、受託会社と合意のうえ、信託契約を解約し、信託を終了（繰上償還）させます。 ● 次のいずれかの場合には、委託会社は、事前に受益者の意向を確認し、受託会社と合意のうえ、信託契約を解約し、繰上償還できます。 <ul style="list-style-type: none"> ・受益権の口数が 30 億口を下ることとなった場合 ・信託契約を解約することが受益者のため有利であると認めるとき ・やむを得ない事情が発生したとき
収益分配	年 12 回、収益分配方針に基づいて収益の分配を行いません。 （注）当ファンドには、「分配金再投資コース」と「分配金支払いコース」があります。 なお、お取扱い可能なコースおよびコース名については異なる場合がありますので、販売会社にお問合わせ下さい。
課税関係	課税上は株式投資信託として取扱われます。配当控除、益金不算入制度の適用はありません。 公募株式投資信託は税法上、一定の要件を満たした場合に NISA（少額投資非課税制度）の適用対象となります。 当ファンドは、NISA の対象ではありません。 ※税法が改正された場合等には変更される場合があります。

《収益分配金に関する留意事項》

- ◆ 分配金は、預貯金の利息とは異なり、投資信託の純資産から支払われますので、分配金が支払われると、その金額相当分、基準価額は下がります。

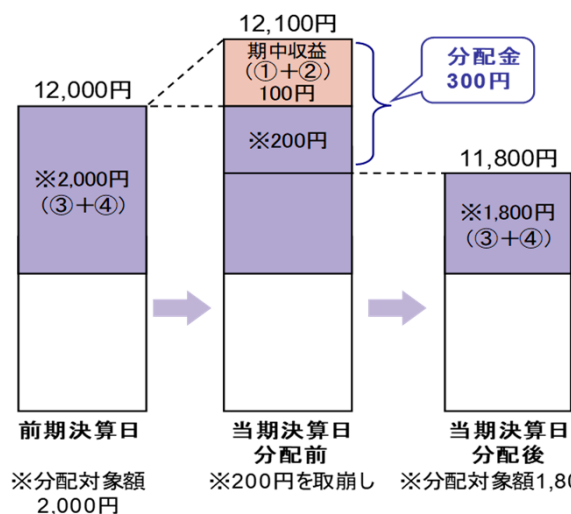
投資信託で分配金が支払われるイメージ



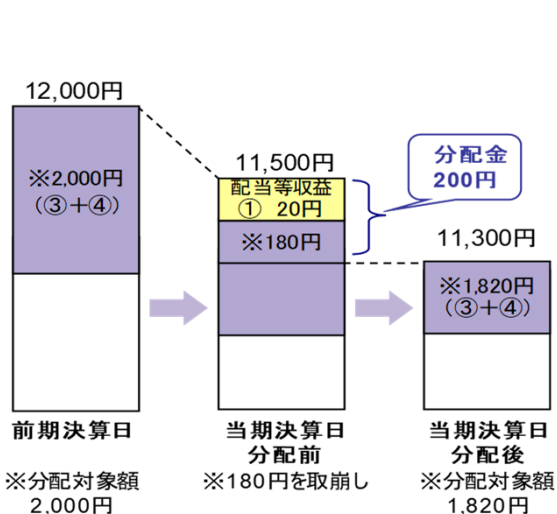
- ◆ 分配金は、計算期間中に発生した収益(経費控除後の配当等収益および評価益を含む売買益)を超えて支払われる場合があります。その場合、当期決算日の基準価額は前期決算日と比べて下落することになります。また、分配金の水準は、必ずしも計算期間におけるファンドの収益率を示すものではありません。

計算期間中に発生した収益を超えて支払われる場合

前期決算日から基準価額が上昇した場合



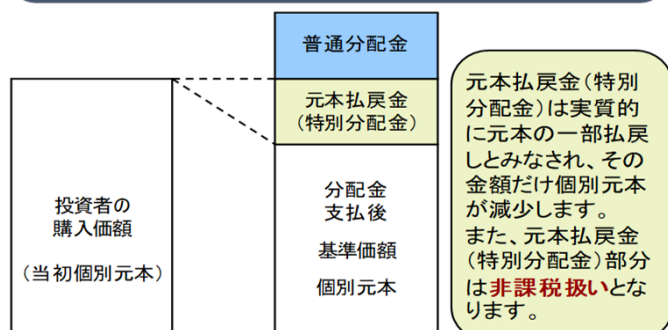
前期決算日から基準価額が下落した場合



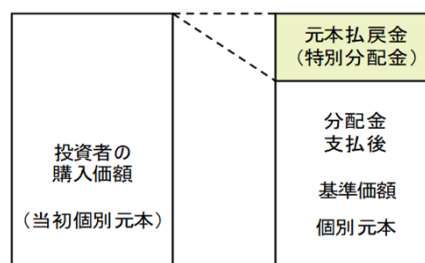
(注) 分配対象額は、①経費控除後の配当等収益および②経費控除後の評価益を含む売買益ならびに③配準備積立金および④収益調整金です。分配金は、分配方針に基づき、分配対象額から支払われます。

- ◆ 投資者のファンドの購入価額によっては、分配金の一部または全部が、実質的には元本の一部払戻しに相当する場合があります。ファンド購入後の運用状況により、分配金額より基準価額の値上がり小さかった場合も同様です。

分配金の一部が元本の一部払戻しに相当する場合



分配金の全部が元本の一部払戻しに相当する場合



普通分配金 : 個別元本(投資者のファンドの購入価額)を上回る部分からの分配金です。

元本払戻金 : 個別元本を下回る部分からの分配金です。分配後の投資者の個別元本は、元本払戻金(特別分配金)の(特別分配金)額だけ減少します。

※上記はイメージであり、実際の分配金額や基準価額を示唆するものではありませんのでご注意ください。

◀ 当資料のお取り扱いにおけるご注意 ▶

- 当資料は、ファンドの状況や関連する情報等をお知らせするために大和アセットマネジメントにより作成されたものです。
- 当ファンドのお申込みにあたっては、販売会社よりお渡しする「投資信託説明書（交付目論見書）」の内容を必ずご確認くださいのうえ、ご自身でご判断ください。
- 投資信託は、値動きのある有価証券等に投資しますので、基準価額は大きく変動します。したがって、投資者のみなさまの投資元本が保証されているものではありません。信託財産に生じた利益および損失は、すべて投資者に帰属します。投資信託は預貯金とは異なります。
- 投資信託は、預金や保険契約とは異なり、預金保険機構・保険契約者保護機構の保護の対象ではありません。証券会社以外でご購入いただいた投資信託は、投資者保護基金の対象ではありません。
- 当資料は、信頼できると考えられる情報源から作成していますが、その正確性・完全性を保証するものではありません。運用実績などの記載内容は過去の実績であり、将来の成果を示唆・保証するものではありません。また、税金、手数料等を考慮していませんので、投資者のみなさまの実質的な投資成果を示すものではありません。
- 当資料の中で記載されている内容、数値、図表、意見等は資料作成時点のものであり、今後予告なく変更されることがあります。
- 分配金は、収益分配方針に基づいて委託会社が決定します。あらかじめ一定の額の分配をお約束するものではありません。分配金が支払われない場合もあります。

販売会社等についてのお問い合わせ

▶ **大和アセットマネジメント** フリーダイヤル 0120-106212(営業日の9:00~17:00)

当社ホームページ

▶ <https://www.daiwa-am.co.jp/>

ロボット・テクノロジー関連株ファンドーロボテックー（毎月決算／予想分配金提示型）

販売会社名（業態別、50音順） （金融商品取引業者名）		登録番号	加入協会			
			日本証券業協会	一般社団法人 金融先物 取引業協会	一般社団法人 日本投資 顧問業協会	一般社団法人 第二種金融商 品取引業協会
株式会社SBI新生銀行 <small>（委託金融商品取引業者 株式会社SBI証券）</small>	登録金融機関	関東財務局長(登金)第10号	○	○		
株式会社関西みらい銀行	登録金融機関	近畿財務局長(登金)第7号	○	○		
岩井コスモ証券株式会社	金融商品取引業者	近畿財務局長(金商)第15号	○	○	○	
株式会社SBI証券	金融商品取引業者	関東財務局長(金商)第44号	○	○		○
松井証券株式会社	金融商品取引業者	関東財務局長(金商)第164号	○	○		
三菱UFJ eスマート証券株式会社	金融商品取引業者	関東財務局長(金商)第61号	○	○	○	○
楽天証券株式会社	金融商品取引業者	関東財務局長(金商)第195号	○	○	○	○

上記の販売会社は今後変更となる場合があります。また、販売会社によって、新規のご購入の取扱いを行っていない場合や、お申込み方法・条件等が異なります。くわしくは、販売会社にお問合わせ下さい。