



**ESG投資とは**

環境、社会、企業統治に配慮する企業を選別して投資を行なうことです。

<b>E</b>	<b>環境 (Environment)</b>	自然環境や生物多様性への配慮、環境汚染への対応、等
<b>S</b>	<b>社会 (Social)</b>	労働環境の改善、人権問題への対応、等
<b>G</b>	<b>企業統治 (Governance)</b>	経営の透明性、積極的な情報開示、等

**ESG投資と投資リターンの関係**

ESG投資により、ESG課題に取り組む企業へ資金が集まることで、持続可能な社会を支える事業が成長しやすくなります。ESGへの取り組みで高い評価を得る企業は、企業価値が向上しやすくなるほか、潜在的な不祥事のリスクが軽減されるため、長期的な投資リターンの向上が期待できます。



**野村アセットマネジメントのWebサイトへのリンク**

「グローバルESGバランスファンド」の特徴についてご紹介しています。

志プロジェクトの概要をご紹介しています。

特設サイト



以下の<URL>からもご覧頂けます。

<https://www.nomura-am.co.jp/special/bluearth/>

志プロジェクト  
寄附先一覧



以下の<URL>からもご覧頂けます。

<https://www.nomura-am.co.jp/special/kokorozashi/>

ファンドは、値動きのある証券等に投資します(外貨建資産に投資する場合には、この他に為替変動リスクもあります。)ので、基準価額は変動します。したがって、元金が保証されているものではありません。ファンドの運用による損益はすべて投資者の皆様へ帰属します。また、本書中の運用実績に関するグラフ、図表、数値その他いかなる内容も過去のものであり、将来の運用成果を示唆あるいは保証するものではありません。当資料は、ファンドの運用状況に関する情報提供を目的として野村アセットマネジメントが作成した資料です。投資信託のリスクやお申込メモの詳細についてのご確認や、投資信託をお申込みいただくにあたっては、販売会社よりお渡しの投資信託説明書(交付目論見書)の内容を必ずご確認のうえご自身でご判断ください。

◆設定・運用は

**NOMURA 野村アセットマネジメント**

商号：野村アセットマネジメント株式会社

金融商品取引業者 関東財務局長(金商)第373号

加入協会：一般社団法人資産運用業協会／

一般社団法人第二種金融商品取引業協会

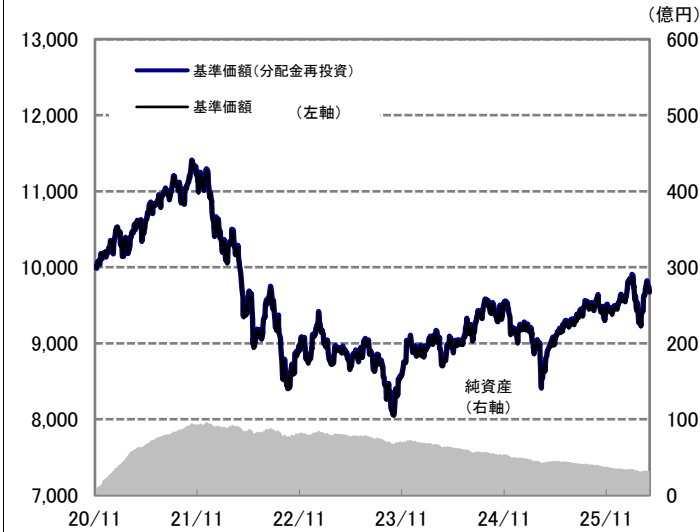


(為替ヘッジあり)年2回決算型の運用実績

2026年4月30日 現在

運用実績の推移

(設定日前日=10,000として指数化:日次)



・上記の指数化した基準価額(分配金再投資)の推移および右記の騰落率は、当該ファンドの信託報酬控除後の価額を用い、分配金を非課税で再投資したものと計算しております。従って、実際のファンドにおいては、課税条件によって受益者ごとに指数、騰落率は異なります。また、換金時の費用・税金等は考慮しておりません。

基準価額※ 9,658 円

※分配金控除後

純資産総額 31.7 億円

- 信託設定日 2020年11月30日
- 信託期間 無期限
- 決算日 原則、5月、11月の各18日 (同日が休業日の場合は翌営業日)

騰落率

期間	ファンド
1ヵ月	4.9%
3ヵ月	0.8%
6ヵ月	1.9%
1年	8.8%
3年	8.7%

・騰落率の各計算期間は、作成基準日から過去に遡った期間としております。

設定来 -3.2%

分配金(1万口当たり、課税前)の推移

2025年11月	0 円
2025年5月	0 円
2024年11月	0 円
2024年5月	0 円
2023年11月	0 円

設定来累計 20 円

設定来= 2020年11月30日 以降

※分配金実績は、将来の分配金の水準を示唆あるいは保証するものではありません。 ※ファンドの分配金は投資信託説明書(交付目論見書)記載の「分配の方針」に基づいて委託会社が決定しますが、委託会社の判断により分配を行わない場合もあります。

(為替ヘッジあり)隔月分配型の運用実績

2026年4月30日 現在

運用実績の推移

(設定日前日=10,000として指数化:日次)



・上記の指数化した基準価額(分配金再投資)の推移および右記の騰落率は、当該ファンドの信託報酬控除後の価額を用い、分配金を非課税で再投資したものと計算しております。従って、実際のファンドにおいては、課税条件によって受益者ごとに指数、騰落率は異なります。また、換金時の費用・税金等は考慮しておりません。

基準価額※ 9,545 円

※分配金控除後

純資産総額 2.2 億円

- 信託設定日 2020年11月30日
- 信託期間 無期限
- 決算日 原則、1,3,5,7,9,11月の各18日 (同日が休業日の場合は翌営業日)

騰落率

期間	ファンド
1ヵ月	4.9%
3ヵ月	0.7%
6ヵ月	1.7%
1年	8.6%
3年	8.1%

・騰落率の各計算期間は、作成基準日から過去に遡った期間としております。

設定来 -3.8%

分配金(1万口当たり、課税前)の推移

2026年3月	0 円
2026年1月	0 円
2025年11月	0 円
2025年9月	0 円
2025年7月	0 円

設定来累計 80 円

設定来= 2020年11月30日 以降

※分配金実績は、将来の分配金の水準を示唆あるいは保証するものではありません。 ※ファンドの分配金は投資信託説明書(交付目論見書)記載の「分配の方針」に基づいて委託会社が決定しますが、委託会社の判断により分配を行わない場合もあります。

ファンドは、値動きのある証券等に投資します(外貨建資産に投資する場合には、この他に為替変動リスクもあります。)ので、基準価額は変動します。したがって、元金が保証されているものではありません。ファンドの運用による損益はすべて投資者の皆様へ帰属します。また、本書中の運用実績に関するグラフ、図表、数値その他いかなる内容も過去のものであり、将来の運用成果を示唆あるいは保証するものではありません。当資料は、ファンドの運用状況に関する情報提供を目的として野村アセットマネジメントが作成した資料です。投資信託のリスクやお申込メモの詳細についてのご確認や、投資信託をお申込みいただくにあたっては、販売会社よりお渡りする投資信託説明書(交付目論見書)の内容を必ずご確認のうえご自身でご判断ください。

◆設定・運用は

**NOMURA 野村アセットマネジメント**

商号:野村アセットマネジメント株式会社

金融商品取引業者 関東財務局長(金商)第373号

加入協会:一般社団法人資産運用業協会/

一般社団法人第二種金融商品取引業協会

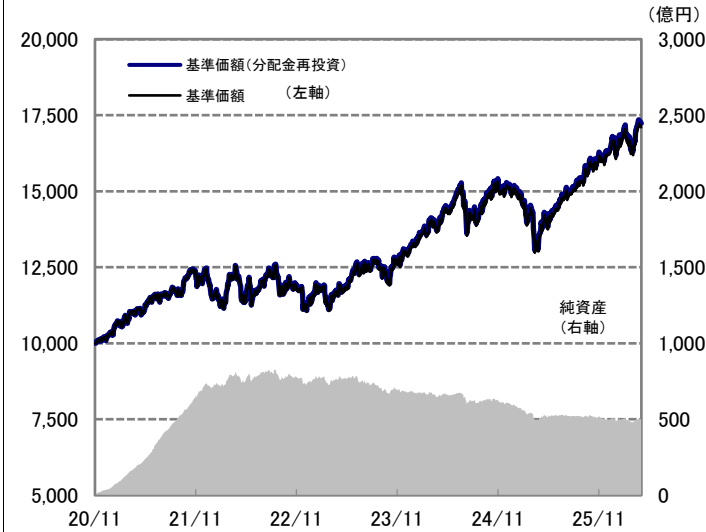


(為替ヘッジなし)年2回決算型の運用実績

2026年4月30日 現在

運用実績の推移

(設定日前日=10,000として指数化:日次)



・上記の指数化した基準価額(分配金再投資)の推移および右記の騰落率は、当該ファンドの信託報酬控除後の価額を用い、分配金を非課税で再投資したものと計算しております。従って、実際のファンドにおいては、課税条件によって受益者ごとに指数、騰落率は異なります。また、換金時の費用・税金等は考慮しておりません。

基準価額※

17,097 円

※分配金控除後

純資産総額

498.9 億円

騰落率

期間	ファンド
1ヵ月	5.7%
3ヵ月	5.5%
6ヵ月	7.8%
1年	26.3%
3年	47.8%

・騰落率の各計算期間は、作成基準日から過去に遡った期間としております。

設定来

72.3%

分配金(1万口当たり、課税前)の推移

2025年11月	10 円
2025年5月	10 円
2024年11月	10 円
2024年5月	10 円
2023年11月	10 円

設定来累計

100 円

設定来= 2020年11月30日 以降

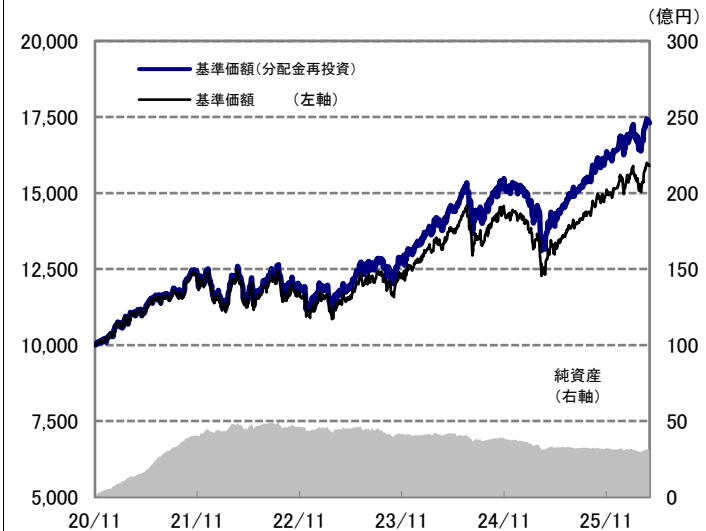
※分配金実績は、将来の分配金の水準を示唆あるいは保証するものではありません。※ファンドの分配金は投資信託説明書(交付目論見書)記載の「分配の方針」に基づいて委託会社が決定しますが、委託会社の判断により分配を行わない場合もあります。

(為替ヘッジなし)隔月分配型の運用実績

2026年4月30日 現在

運用実績の推移

(設定日前日=10,000として指数化:日次)



・上記の指数化した基準価額(分配金再投資)の推移および右記の騰落率は、当該ファンドの信託報酬控除後の価額を用い、分配金を非課税で再投資したものと計算しております。従って、実際のファンドにおいては、課税条件によって受益者ごとに指数、騰落率は異なります。また、換金時の費用・税金等は考慮しておりません。

基準価額※

15,889 円

※分配金控除後

純資産総額

31.1 億円

騰落率

期間	ファンド
1ヵ月	5.7%
3ヵ月	5.5%
6ヵ月	7.8%
1年	26.3%
3年	47.8%

・騰落率の各計算期間は、作成基準日から過去に遡った期間としております。

設定来

73.1%

分配金(1万口当たり、課税前)の推移

2026年3月	50 円
2026年1月	50 円
2025年11月	45 円
2025年9月	45 円
2025年7月	45 円

設定来累計

1,105 円

設定来= 2020年11月30日 以降

※分配金実績は、将来の分配金の水準を示唆あるいは保証するものではありません。※ファンドの分配金は投資信託説明書(交付目論見書)記載の「分配の方針」に基づいて委託会社が決定しますが、委託会社の判断により分配を行わない場合もあります。

ファンドは、値動きのある証券等に投資します(外貨建資産に投資する場合には、この他に為替変動リスクもあります。)ので、基準価額は変動します。したがって、元金が保証されているものではありません。ファンドの運用による損益はすべて投資者の皆様へ帰属します。また、本書中の運用実績に関するグラフ、図表、数値その他いかなる内容も過去のものであり、将来の運用成果を示唆あるいは保証するものではありません。当資料は、ファンドの運用状況に関する情報提供を目的として野村アセットマネジメントが作成した資料です。投資信託のリスクやお申込メモの詳細についてのご確認や、投資信託をお申込みいただくにあたっては、販売会社よりお渡りする投資信託説明書(交付目論見書)の内容を必ずご確認のうえご自身でご判断ください。

◆設定・運用は

**NOMURA 野村アセットマネジメント**

商号:野村アセットマネジメント株式会社

金融商品取引業者 関東財務局長(金商)第373号

加入協会:一般社団法人資産運用業協会/

一般社団法人第二種金融商品取引業協会



ファンドの資産内容(各マザーファンドへの投資比率)

		基本投資比率	基本投資比率合計	(為替ヘッジあり)年2回決算型		(為替ヘッジあり)隔月分配型		(為替ヘッジなし)年2回決算型		(為替ヘッジなし)隔月分配型	
				投資比率	投資比率合計	投資比率	投資比率合計	投資比率	投資比率合計	投資比率	投資比率合計
債券	米ドル建てESG先進国社債 マザーファンド	35.0%	50.0%	34.9%	49.8%	34.8%	49.8%	34.2%	49.1%	34.3%	49.1%
	米ドル建てESG新興国国債 マザーファンド	15.0%		15.0%		15.0%		14.8%		14.8%	
株式	ACI ESGグローバル小型株 マザーファンド	25.0%	25.0%	24.7%	24.7%	24.7%	24.7%	24.8%	24.8%	24.8%	24.8%
REIT	ACI ESGグローバルREIT マザーファンド	25.0%	25.0%	24.9%	24.9%	24.9%	24.9%	25.1%	25.1%	25.0%	25.0%
現金・その他		-	-	0.6%	0.6%	0.6%	0.6%	1.1%	1.1%	1.1%	1.1%

(ご参考)各コースの基準価額騰落額の要因分解

【(為替ヘッジあり)年2回決算型】

	合計	小計	資産要因				為替要因等	信託報酬等	分配金
			先進国社債	新興国国債	小型株	REIT			
2026年2月	309円	342円	36円	22円	126円	159円	-20円	-13円	0円
2026年3月	-678円	-637円	-76円	-52円	-313円	-195円	-26円	-14円	0円
2026年4月	447円	477円	24円	37円	229円	188円	-16円	-13円	0円
3ヵ月累計	78円	182円	-17円	6円	41円	152円	-63円	-41円	0円

【(為替ヘッジあり)隔月分配型】

	合計	小計	資産要因				為替要因等	信託報酬等	分配金
			先進国社債	新興国国債	小型株	REIT			
2026年2月	296円	338円	35円	21円	124円	157円	-30円	-13円	0円
2026年3月	-673円	-630円	-76円	-52円	-310円	-193円	-29円	-14円	0円
2026年4月	443円	473円	23円	36円	227円	186円	-17円	-13円	0円
3ヵ月累計	66円	181円	-17円	6円	42円	151円	-75円	-40円	0円

【(為替ヘッジなし)年2回決算型】

	合計	小計	資産要因				為替要因等	信託報酬等	分配金
			先進国社債	新興国国債	小型株	REIT			
2026年2月	765円	588円	60円	37円	217円	274円	199円	-22円	0円
2026年3月	-784円	-1,108円	-133円	-92円	-539円	-344円	349円	-25円	0円
2026年4月	915円	832円	43円	65円	393円	331円	107円	-24円	0円
3ヵ月累計	896円	311円	-30円	10円	70円	261円	655円	-70円	0円

【(為替ヘッジなし)隔月分配型】

	合計	小計	資産要因				為替要因等	信託報酬等	分配金
			先進国社債	新興国国債	小型株	REIT			
2026年2月	713円	547円	56円	34円	202円	255円	186円	-20円	0円
2026年3月	-778円	-1,030円	-125円	-85円	-502円	-319円	325円	-23円	-50円
2026年4月	850円	772円	40円	61円	366円	306円	100円	-22円	0円
3ヵ月累計	785円	290円	-29円	9円	66円	243円	611円	-65円	-50円

\*上記の要因分解は、一定の仮定のもとに野村アセットマネジメントが試算したものであり、直近3ヵ月の基準価額騰落額の要因を円貨にて表示しております。

ファンドは、値動きのある証券等に投資します(外貨建資産に投資する場合には、この他に為替変動リスクもあります。)ので、基準価額は変動します。したがって、元金が保証されているものではありません。ファンドの運用による損益はすべて投資者の皆様へ帰属します。また、本書中の運用実績に関するグラフ、図表、数値その他いかなる内容も過去のものであり、将来の運用成果を示唆あるいは保証するものではありません。当資料は、ファンドの運用状況に関する情報提供を目的として野村アセットマネジメントが作成した資料です。投資信託のリスクやお申込メモの詳細についてのご確認や、投資信託をお申込みいただくにあたっては、販売会社よりお渡りする投資信託説明書(交付目録見書)の内容を必ずご確認のうえご自身でご判断ください。

◆設定・運用は

**NOMURA 野村アセットマネジメント**

商号:野村アセットマネジメント株式会社  
 金融商品取引業者 関東財務局長(金商)第373号  
 加入協会:一般社団法人資産運用業協会 /  
 一般社団法人第二種金融商品取引業協会

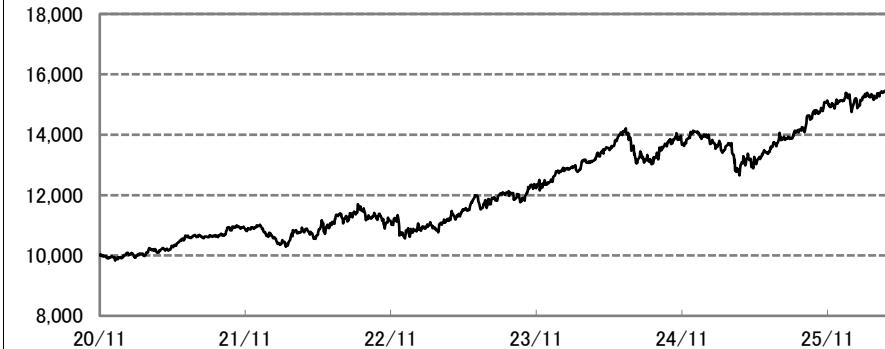


「米ドル建てESG先進国社債 マザーファンド」の運用実績

2026年4月30日 現在

基準価額の推移

\*当ファンドの設定日前日=10,000として指数化:日次



\*当ファンドの設定日とは、グローバルESGバランスファンドの各コースの設定日(2020年11月30日)を指します。

騰落率

期間	ファンド
1か月	1.1%
3か月	3.8%
6か月	4.2%
1年	18.3%
3年	38.1%
設定来	54.4%

・騰落率の各計算期間は作成基準日から過去に遡った期間としております。  
 ・設定来の騰落率は、グローバルESGバランスファンドの各コースの設定日(2020年11月30日)の基準価額との比較で計算しています。

資産内容

国・地域別配分	
国・地域	純資産比
アメリカ	75.4%
オランダ	8.2%
フランス	5.1%
イタリア	2.1%
イギリス	1.7%
その他の国・地域	3.1%
その他の資産	4.5%
合計(※)	100.0%

・国・地域は原則発行国・地域で区分しております。  
 ※先物の建玉がある場合は、合計欄を表示しておりません。

格付別配分	
格付	純資産比
AAA	1.0%
AA	3.2%
A	29.0%
BBB	62.3%
BB以下	0.0%
その他の資産	4.5%
合計	100.0%

・格付はS&P社、ムーディーズ社、フィッチ社のいずれかの格付機関の最も高い格付によります。

発行体別配分(上位10位)		
発行体	業種	純資産比
ナショナルグリッド	公益事業	3.0%
NXPセミコンダクターズ	情報技術	2.9%
キューリグ・ドクターペッパー	生活必需品	2.9%
EDP(ポルトガル・エネルギー)	公益事業	2.8%
エネル	公益事業	2.8%
センブラ	公益事業	2.8%
クローガー	生活必需品	2.7%
ネクステラ・エナジー	公益事業	2.6%
デューク・エナジー	公益事業	2.5%
フォルクスワーゲングループ・アメリカファイナンス	一般消費財・サービス	2.5%
合計		27.6%

組入発行体数: 57 銘柄

債券種別配分	
米ドル建て社債	95.5%
米ドル建て国債	0.0%
その他の資産	4.5%
合計	100.0%

ポートフォリオ特性値	
平均最終利回り	5.0%
平均デュレーション	6.2年

・上記のポートフォリオ特性値は、ファンドの組入債券等の各特性値(最終利回り、デュレーション)を、その組入比率で加重平均した(現地通貨建て)です。  
 ・最終利回りおよびデュレーションは、原則として繰上償還(次回コール日に償還)された場合の数値を使用しています。市場行情等により適切と思われる日に償還されるものとして計算する場合があります。  
 ・デュレーション:金利がある一定割合で変動した場合、債券価格がどの程度変化するかを示す指標。

組入発行体の紹介

【発行体】EDP(ポルトガル・エネルギー)

【概要】

ポルトガルに本社を置く総合エネルギー企業であり、ポルトガル国内を中心に電力事業や天然ガス事業まで幅広く手掛けています。また、風力発電を中心とした再生可能エネルギーの開発・運営、電力供給事業、配電事業を世界規模で展開しています。

【ESGの取り組み】

EDPIは、エネルギー転換を成長戦略の中核に据え、再生可能エネルギーの拡大と、送配電ネットワークへの投資によるインフラ近代化を掲げています。具体的には、2028年には90%以上を再生可能エネルギーによる発電にすることや、2040年のネットゼロ達成を目標としています。こうした取り組みは、脱炭素に伴う規制・市場環境の変化への対応力を高めるとともに、同社の事業基盤や信用力の強化に結びつくと考えられます。



画像はイメージです

\*当資料は、発行体の公表する情報等を基に野村アセットマネジメントが作成しております。

(注)当資料は組入発行体の参考情報を提供することを目的としており、特定銘柄の売買などの推奨、また価格の上昇や下落を示唆するものではありません。

ファンドは、値動きのある証券等に投資します(外貨建資産に投資する場合には、その他に為替変動リスクもあります。)ので、基準価額は変動します。したがって、元金が保証されているものではありません。ファンドの運用による損益はすべて投資者の皆様へ帰属します。また、本書中の運用実績に関するグラフ、図表、数値その他いかなる内容も過去のものであり、将来の運用成果を示唆あるいは保証するものではありません。当資料は、ファンドの運用状況に関する情報提供を目的として野村アセットマネジメントが作成した資料です。投資信託のリスクやお申込メモの詳細についてのご確認や、投資信託をお申込みいただくにあたっては、販売会社よりお渡りする投資信託説明書(交付目録見書)の内容を必ずご確認のうえご自身でご判断ください。

◆設定・運用は

**NOMURA 野村アセットマネジメント**

商号:野村アセットマネジメント株式会社  
 金融商品取引業者 関東財務局長(金商)第373号  
 加入協会:一般社団法人資産運用業協会 / 一般社団法人第二種金融商品取引業協会

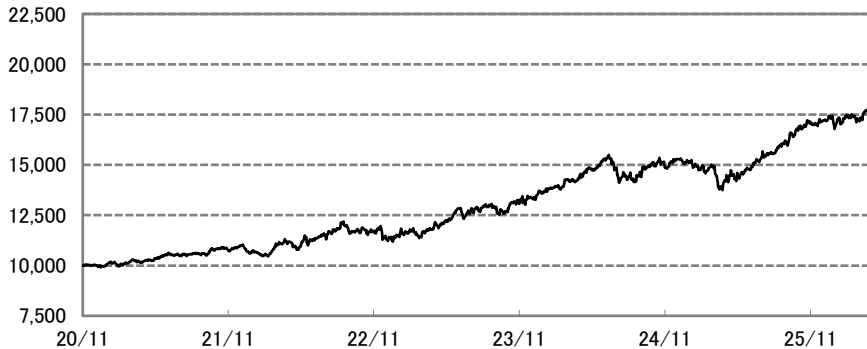


「米ドル建てESG新興国国債 マザーファンド」の運用実績

2026年4月30日 現在

基準価額の推移

\* 当ファンドの設定日前日=10,000として指数化:日次



\* 当ファンドの設定日とは、グローバルESGバランスファンドの各コースの設定日(2020年11月30日)を指します。

騰落率

期間	ファンド
1か月	3.0%
3か月	4.8%
6か月	4.7%
1年	25.1%
3年	50.1%
設定来	77.3%

・騰落率の各計算期間は作成基準日から過去に遡った期間としております。  
 ・設定来の騰落率は、グローバルESGバランスファンドの各コースの設定日(2020年11月30日)の基準価額との比較で計算しています。

資産内容

国・地域別配分	
国・地域	純資産比
メキシコ	10.4%
ペルー	8.1%
コロンビア	7.9%
チリ	7.6%
アラブ首長国連邦	6.8%
パナマ	6.3%
ハンガリー	6.3%
ドミニカ共和国	5.3%
ルーマニア	5.2%
南アフリカ	4.1%
その他の国・地域	27.0%
その他の資産	5.2%
合計(※)	100.0%

・国・地域は原則発行国・地域で区分しております。※先物の建玉がある場合は、合計欄を表示しておりません。

投資国数: 25 カ国

格付別配分	
格付	純資産比
AAA	0.0%
AA	6.8%
A	2.1%
BBB	58.6%
BB以下	27.4%
その他の資産	5.2%
合計	100.0%

・格付はS&P社、ムーディーズ社のいずれかの格付機関の最も高い格付によります。

債券種別配分	
国債	77.7%
準ソブリン債	17.2%
その他の資産	5.2%
合計	100.0%

ポートフォリオ特性値	
平均最終利回り	5.7%
平均デュレーション	6.6 年

・上記のポートフォリオ特性値は、ファンドの組入債券等の各特性値(最終利回り、デュレーション)を、その組入比率で加重平均したものの(現地通貨建て)です。  
 ・最終利回りおよびデュレーションは、繰上償還(初回コール日に償還)された場合の数値を使用しています。  
 ・デュレーション:金利がある一定割合で変動した場合、債券価格がどの程度変化するかを示す指標。

組入国の紹介

【国名】ドミニカ共和国

【概要】

ドミニカ共和国は、米国の南東、大西洋とカリブ海に挟まれたイスパニョーラ島の東部に位置する国で、西側はハイチ共和国と接しています。地理的に近い米国との経済の関係性が深く、米国との貿易シェアが高い特徴があります。主要産業は観光業、農業、鉱業です。観光業は同国経済を支える重要産業であり、主にヨーロッパや北米から多くの観光客を受け入れています。

【ESGの取り組み】

ドミニカ共和国は、島国であることから化石燃料の輸入コストが高い傾向にある国で、再生可能エネルギーの開発は政府の優先課題となっています。政府は2021年に電力部門改革のための国家協定を承認し、同国の配電網の効率化を推進するほか、電力源の多様化を支持する姿勢を示しています。このような新たな電源の開発・分散化は同国の長期的な信用力向上に資すると考えています。



画像はイメージです

\* 当資料は、発行国の公表する情報等を基に野村アセットマネジメントが作成しております。

ファンドは、値動きのある証券等に投資します(外貨建資産に投資する場合には、この他に為替変動リスクもあります。)ので、基準価額は変動します。したがって、元金が保証されているものではありません。ファンドの運用による損益はすべて投資者の皆様へ帰属します。また、本書中の運用実績に関するグラフ、図表、数値その他いかなる内容も過去のものであり、将来の運用成果を示唆あるいは保証するものではありません。当資料は、ファンドの運用状況に関する情報提供を目的として野村アセットマネジメントが作成した資料です。投資信託のリスクやお申込メモの詳細についてのご確認や、投資信託をお申込みいただくにあたっては、販売会社よりお渡しする投資信託説明書(交付目論見書)の内容を必ずご確認のうえご自身でご判断ください。

◆ 設定・運用は

**NOMURA 野村アセットマネジメント**

商号: 野村アセットマネジメント株式会社

金融商品取引業者 関東財務局長(金商)第373号

加入協会: 一般社団法人資産運用業協会 /

一般社団法人第二種金融商品取引業協会



「ACI ESGグローバル小型株 マザーファンド」の運用実績

2026年4月30日 現在

基準価額の推移

\* 当ファンドの設定日前日=10,000として指数化:日次



\* 当ファンドの設定日とは、グローバルESGバランスファンドの各コースの設定日(2020年11月30日)を指します。

騰落率

期間	ファンド
1カ月	11.5%
3カ月	5.1%
6カ月	12.0%
1年	42.8%
3年	73.2%
設定来	108.4%

・騰落率の各計算期間は作成基準日から過去に遡った期間としております。  
 ・設定来の騰落率は、グローバルESGバランスファンドの各コースの設定日(2020年11月30日)の基準価額との比較で計算しています。

資産内容

国・地域別配分	
国・地域	純資産比
アメリカ	44.1%
日本	11.7%
カナダ	8.5%
オーストラリア	4.3%
イギリス	3.9%
その他の国・地域	23.9%
その他の資産	3.6%
合計(※)	100.0%

・国・地域はACIによります。  
 ※先物の建玉がある場合は、合計欄を表示しておりません。

セクター別配分	
セクター	純資産比
資本財・サービス	22.1%
情報技術	15.3%
金融	11.3%
一般消費財・サービス	10.5%
素材	8.3%
その他のセクター	28.9%
その他の資産	3.6%
合計	100.0%

・セクターはACIによります。

組入上位10銘柄		
銘柄名	セクター	純資産比
アリツィア	一般消費財・サービス	2.2%
シュワブ米国小型株ETF	ETF	2.0%
シュワブ・インターナショナル小型株ETF	ETF	2.0%
ATI	資本財・サービス	1.4%
ビズリンク・ホールディング	資本財・サービス	1.4%
フィニング・インターナショナル	資本財・サービス	1.4%
アルガン	資本財・サービス	1.3%
サブシーフ	エネルギー	1.3%
エレメント・ソリューションズ	素材	1.3%
ファイブ・ピロウ	一般消費財・サービス	1.3%
合計		15.7%

・セクターはACIによります。

組入銘柄数: 137 銘柄

ポートフォリオ特性値

配当利回り(年率)	2.2%
-----------	------

・配当利回り:組入銘柄の配当利回り(課税前、実績配当ベース)を組入比率で加重平均して算出しております。

組入銘柄の紹介

【銘柄名】 ビズリンク・ホールディング(ケイマン諸島)

【概要】

ワイヤーハーネス、光ファイバー、コネクタ、ケーブルを製造しています。自動車、家電、医療機器、産業、光ファイバー通信、自動車の各分野向けに世界各地で事業を展開しています。

【ESGの取り組み】

同社は温室効果ガスの総排出量を2030年までに2022年比で50%削減し、2050年までにネットゼロを達成することを目標に置いており、2024年時点で34%削減を達成しています。また、水の使用量の削減にも取り組んでおり、2024年には売上高当たりの水使用量が2022年比で約20%減少しました。このような取り組みが同社の持続可能性を高め、長期的な競争力向上につながると考えています。



画像はイメージです

\* 当資料は、ACI等の提供情報を基に野村アセットマネジメントが作成しております。

(注)当資料は組入銘柄の参考情報を提供することを目的としており、特定銘柄の売買などの推奨、また価格などの上昇や下落を示唆するものではありません。

ファンドは、値動きのある証券等に投資します(外貨建資産に投資する場合には、この他に為替変動リスクもあります。)ので、基準価額は変動します。したがって、元金が保証されているものではありません。ファンドの運用による損益はすべて投資者の皆様にご帰属します。また、本書中の運用実績に関するグラフ、図表、数値その他いかなる内容も過去のものであり、将来の運用成果を示唆あるいは保証するものではありません。当資料は、ファンドの運用状況に関する情報提供を目的として野村アセットマネジメントが作成した資料です。投資信託のリスクやお申込メモの詳細についてのご確認や、投資信託をお申込みいただくにあたっては、販売会社よりお渡しする投資信託説明書(交付目録見書)の内容を必ずご確認のうえご自身でご判断ください。

◆設定・運用は

**NOMURA 野村アセットマネジメント**

商号:野村アセットマネジメント株式会社  
 金融商品取引業者 関東財務局長(金商)第373号  
 加入協会:一般社団法人資産運用業協会/  
 一般社団法人第二種金融商品取引業協会

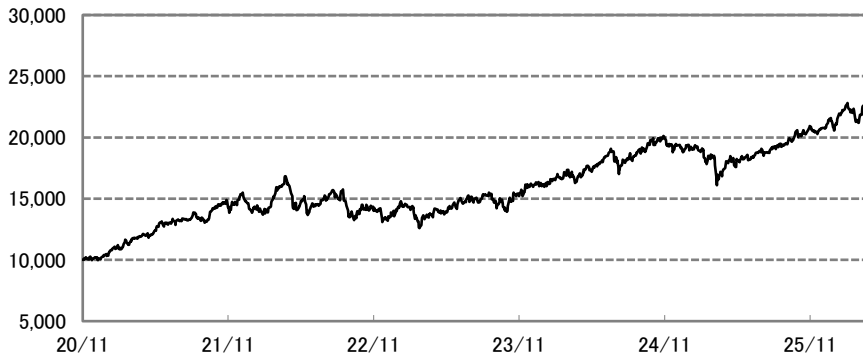


「ACI ESGグローバルREIT マザーファンド」の運用実績

2026年4月30日 現在

基準価額の推移

\* 当ファンドの設定日前日=10,000として指数化:日次



\* 当ファンドの設定日とは、グローバルESGバランスファンドの各コースの設定日(2020年11月30日)を指します。

騰落率

期間	ファンド
1カ月	9.2%
3カ月	10.7%
6カ月	14.4%
1年	32.2%
3年	68.1%
設定来	131.4%

・騰落率の各計算期間は作成基準日から過去に遡った期間としております。  
 ・設定来の騰落率は、グローバルESGバランスファンドの各コースの設定日(2020年11月30日)の基準価額との比較で計算しています。

資産内容

国・地域別配分	
国・地域	純資産比
米国	70.0%
豪州	6.2%
日本	5.3%
シンガポール	4.7%
イギリス	2.6%
その他の国・地域	9.2%
その他の資産	2.0%
合計(※)	100.0%

・国・地域はACIによります。  
 ※先物の建玉がある場合は、合計欄を表示しておりません。

セクター別配分	
セクター	純資産比
ヘルスケア	20.2%
商業施設	19.9%
データセンター	16.8%
産業用施設	15.1%
分散型	12.2%
その他のセクター	13.8%
その他の資産	2.0%
合計	100.0%

・セクターはACIによります。

組入上位10銘柄		
銘柄名	セクター	純資産比
ウェルタワー	ヘルスケア	8.2%
プロロジス	産業用施設	7.5%
エクイニクス	データセンター	7.0%
デジタル・リアルティ・トラスト	データセンター	4.5%
ベントス	ヘルスケア	3.9%
グッドマン・グループ	産業用施設	3.0%
エセックス・プロパティ・トラスト	賃貸住宅	2.9%
アイアンマウンテン	データセンター	2.7%
サイモン・プロパティ・グループ	商業施設	2.5%
住友不動産	分散型	2.4%
合計		44.7%

・セクターはACIによります。

組入銘柄数: 58 銘柄

ポートフォリオ特性値

配当利回り(年率)	3.3%
-----------	------

・配当利回り:配当金等をもとに算出される各銘柄の配当利回りに組入比率を掛けたものを年率で表示したものです。配当金等は、税金等を控除しておりません。

組入銘柄の紹介

【銘柄名】 ベントス(アメリカ)

【概要】

米国とカナダで、高齢者向け住宅コミュニティ、専門看護施設、病院、メディカルオフィス・ビルを保有しています。

【ESGの取り組み】

高齢化が進むなか、ヘルスケアサービスの需要が拡大しており、同社の保有する施設も恩恵を受ける立場にあります。同社は、再生可能エネルギーによる電力調達を2035年までに100%にまで引き上げることに加え、暖房や換気、空調、ヒートポンプ、給湯器などの電化を推進することで、2040年までに二酸化炭素排出量を実質的にゼロとする目標を掲げています。同社のこうした取り組みは、保有施設の効率性やテナントの魅力度の向上を通じて、同社の長期の成長につながると考えられます。



画像はイメージです

\* 当資料は、ACI等の提供情報を基に野村アセットマネジメントが作成しております。

(注)当資料は組入銘柄の参考情報を提供することを目的としており、特定銘柄の売買などの推奨、また価格などの上昇や下落を示唆するものではありません。

ファンドは、値動きのある証券等に投資します(外貨建資産に投資する場合には、この他に為替変動リスクもあります。)ので、基準価額は変動します。したがって、元金が保証されているものではありません。ファンドの運用による損益はすべて投資者の皆様にご帰属します。また、本書中の運用実績に関するグラフ、図表、数値その他いかなる内容も過去のものであり、将来の運用成果を示唆あるいは保証するものではありません。当資料は、ファンドの運用状況に関する情報提供を目的として野村アセットマネジメントが作成した資料です。投資信託のリスクやお申込メモの詳細についてのご確認や、投資信託をお申込みいただくにあたっては、販売会社よりお渡りする投資信託説明書(交付目録見書)の内容を必ずご確認のうえご自身でご判断ください。

◆ 設定・運用は

**NOMURA 野村アセットマネジメント**

商号: 野村アセットマネジメント株式会社  
 金融商品取引業者 関東財務局長(金商)第373号  
 加入協会: 一般社団法人資産運用業協会 / 一般社団法人第二種金融商品取引業協会



**先月の投資環境**

○先進国社債市場、新興国債市場、小型株市場、世界REIT市場とも月間で値上がりとなりました。米国とイランが2週間の停戦合意を発表したことを受けて投資家のリスク選好姿勢が強まったことや、米半導体企業が市場予想を大きく上回る売上見通しを示したことなどから堅調に推移し、4市場とも月間で値上がりとなりました。

○米ドル・円レートは、中東情勢の懸念緩和を受けて投資家のリスク選好姿勢が強まったことや、エネルギー価格の高止まりによる日本の交易条件の悪化が意識されたことなどが円安要因となり、月間で円安・米ドル高となりました。

**先月の運用経過**

(運用実績、分配金は、課税前の数値で表示しております。)

○月間の基準価額(分配金再投資)騰落率は、為替ヘッジあり年2回決算型 +4.85%、為替ヘッジなし年2回決算型 +5.65%、為替ヘッジあり隔月分配型 +4.87%、為替ヘッジなし隔月分配型 +5.65%となりました。

○「為替ヘッジあり」の基準価額変動に対しては、すべてのマザーファンドがプラスに寄与しました。

○「為替ヘッジなし」においては、為替市場での円安・米ドル高がプラスに寄与しました。

**今後の運用方針 (2026年4月30日現在)**

(以下の内容は当資料作成日時点のものであり、予告なく変更する場合があります。)

投資先マザーファンドの運用方針です。

○米ドル建てESG先進国社債 マザーファンド: 中東情勢の緊張が続き、エネルギー価格の高止まりによるインフレ加速懸念が強まるなか、市場の注目は景気の先行きや主要中央銀行による金融政策の方向性に集まっています。一方で足元の企業業績は底堅く推移しており、投資対象としている発行体の信用力については、大幅な信用力の悪化にはつながらないと想定されます。

○米ドル建てESG新興国債 マザーファンド: 一部のファンダメンタルズ(経済の基礎的条件)が弱い新興国を除き、相対的にファンダメンタルズが堅実である国については、クレジットスプレッド(利回り格差)は安定的に推移するものと想定しています。今後も米国の金融政策の動向、個別新興国の信用力とクレジット市場の動向を注視しながら運用を行ないます。

○ACI ESGグローバル小型株 マザーファンド: 小型株は大型株と比較してバリュエーション(投資価値評価)が割安な水準にあることや収益の成長見通しに対する期待感などがある一方で、引き続き、欧米におけるインフレ動向や各国の金融政策に注視してまいります。ファンドは引き続き、ESG(環境・社会・企業統治)の観点も含めた多角的な視点で各企業の成長力を分析し、安定的な成長が見込める企業に投資を行ないます。

○ACI ESGグローバルREIT マザーファンド: 中東情勢の先行き不透明感が意識されるなか、原油価格高騰などがグローバル景気とインフレに与える影響や主要中央銀行による金融政策が注目されています。ファンドは引き続き米国のほか、バリュエーションが割安であり財政支出の増加が見込まれる欧州にも注目しております。今後も、サステナブル(持続的成長)テーマに着目し、成長力の高いグローバル・リートに投資を行ないます。

ファンドは、値動きのある証券等に投資します(外貨資産に投資する場合には、この他に為替変動リスクもあります。)ので、基準価額は変動します。したがって、元金が保証されているものではありません。ファンドの運用による損益はすべて投資者の首株に帰属します。また、本書中の運用実績に関するグラフ、図表、数値その他いかなる内容も過去のものであり、将来の運用成果を示唆あるいは保証するものではありません。当資料は、ファンドの運用状況に関する情報提供を目的として野村アセットマネジメントが作成した資料です。投資信託のリスクやお申込メモの詳細についてのご確認や、投資信託をお申込みいただくにあたっては、販売会社よりお渡しする投資信託説明書(交付目論見書)の内容を必ずご確認のうえご自身でご判断ください。

◆設定・運用は

**NOMURA 野村アセットマネジメント**

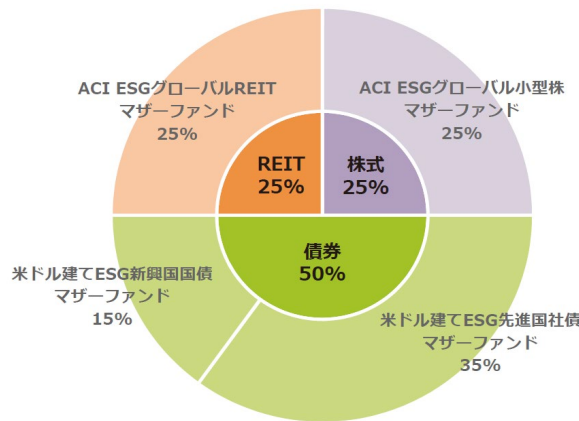
商号:野村アセットマネジメント株式会社  
 金融商品取引業者 関東財務局長(金商)第373号  
 加入協会:一般社団法人資産運用業協会 /  
 一般社団法人第二種金融商品取引業協会



ファンドは、ESG\*を投資対象選定の主要な要素としており、「ファンドの特色」にその詳細を記載しています。  
 ※ ESGとはEnvironment(環境)、Social(社会)及びCorporate Governance(企業統治)の総称です。

ファンドの特色

- 信託財産の成長を目的に運用を行なうことを基本とします。
- 世界各国(新興国を含みます。)の株式\*1、先進国の企業(金融機関を含みます。)が発行する米ドル建ての社債等\*2、米ドル建ての新興国債等\*3、世界各国(新興国を含みます。)の不動産関連有価証券\*4を実質的な主要投資対象\*5とします。  
 ※1 DR(預託証券)を含みます。DRはDepositary Receipt(預託証券)の略で、ある国の株式発行会社の株式を海外で流通させるために、その会社の株式を銀行などに預託し、その代替として海外で発行される証券をいいます。DRは、株式と同様に金融商品取引所などで取引されます。  
 ※2 期限付劣後債、永久劣後債、優先証券(ハイブリッド証券)を含みます。  
 ※3 国債、政府保証債、政府機関債等を含みます。  
 ※4 世界の金融商品取引所に上場(これに準ずるものを含みます。)されている不動産投資信託証券(一般社団法人投資信託協会規則に定める不動産投資信託証券をいいます。)および不動産ローン担保証券等に投資するモーゲージREIT等(総称して「REIT」といいます。)ならびに不動産に関連する株式およびETFをいいます。  
 ※5 「実質的な主要投資対象」とは、「ACI ESG グローバル小型株 マザーファンド」、「米ドル建てESG 先進国社債 マザーファンド」、「米ドル建てESG 新興国債 マザーファンド」、「ACI ESG グローバルREIT マザーファンド」を通じて投資する、主要な投資対象という意味です。
- 「グローバルESGバランスファンド」は、分配頻度、為替ヘッジの有無の異なる、4本のファンドで構成されています。
- 各マザーファンドの運用にあたっては、ESGの観点から投資する銘柄を決定します。なお、各マザーファンドへの投資比率は以下を基本とします。



- 各マザーファンドの運用にあたっては、それぞれ以下の委託先に、運用の指図に関する権限の一部を委託します。

マザーファンド名	主要投資対象	運用会社
米ドル建てESG先進国社債 マザーファンド	先進国の企業(金融機関を含みます。)が発行する米ドル建ての社債等(期限付劣後債、永久劣後債、優先証券(ハイブリッド証券)を含みます。)	ノムラ・アセット・マネジメントU.K.リミテッド
米ドル建てESG新興国債 マザーファンド	米ドル建ての新興国債等(国債、政府保証債、政府機関債等を含みます。)	ノムラ・アセット・マネジメントU.K.リミテッド
ACI ESGグローバル小型株 マザーファンド	世界各国(新興国を含みます。)の株式(DR(預託証券)を含みます。)	アメリカン・センチュリー・インベストメント・マネジメント・インク
ACI ESGグローバルREIT マザーファンド	世界各国(新興国を含みます。)の不動産関連有価証券	アメリカン・センチュリー・インベストメント・マネジメント・インク

■ファンドにおける銘柄選定■

原則としてファンドが組み入れる各マザーファンドは、投資対象銘柄のESG特性を銘柄選定の主要な要素とします。

\*投資対象銘柄のESG特性を考慮してポートフォリオ構築を行なう際の制約要因やリスクについては、投資信託説明書(交付目論見書)の「投資リスク」をご参照ください。

- 「為替ヘッジあり」においては、実質組入外貨建資産については、原則として為替ヘッジ(先進国通貨等による代替ヘッジを含みます。)により為替変動リスクの低減を図ることを基本とします。ただし、代替ヘッジによっても為替変動リスクの低減の効果が小さいあるいは得られないと判断した通貨については、為替ヘッジを行わない場合があります。
- 「為替ヘッジなし」においては、実質組入外貨建資産については、原則として為替ヘッジを行いません。
- 効率的な運用を行なうため、債券先物取引等のデリバティブ取引をヘッジ目的外的の利用を含め実質的に活用する場合があります。

資金動向、市況動向等によっては上記のような運用ができない場合があります。

ファンドは、植動きのある証券等に投資します(外貨建資産に投資する場合には、この他に為替変動リスクもあります。)ので、基準価額は変動します。したがって、元金が保証されているものではありません。ファンドの運用による損益はすべて投資者の皆様に帰属します。また、本書中の運用実績に関するグラフ、図表、数値その他いかなる内容も過去のものであり、将来の運用成果を示唆あるいは保証するものではありません。当資料は、ファンドの運用状況に関する情報提供を目的として野村アセットマネジメントが作成した資料です。投資信託のリスクやお申込メモの詳細についてのご確認や、投資信託をお申込みいただくにあたっては、販売会社よりお渡しする投資信託説明書(交付目論見書)の内容を必ずご確認ください。

◆設定・運用は

**NOMURA 野村アセットマネジメント**

商号:野村アセットマネジメント株式会社

金融商品取引業者 関東財務局長(金商)第373号

加入協会:一般社団法人資産運用業協会 /

一般社団法人第二種金融商品取引業協会



**ファンドの特色**

●ファンドはマザーファンドを通じて投資するファミリーファンド方式で運用します。

■スチュワードシップ方針■

＜米ドル建てESG先進国社債 マザーファンドおよび米ドル建てESG新興国国債 マザーファンド＞

各マザーファンドでは、ESG課題を持つと考える債券の発行体に対して、課題解決に向けた提案を実施していきます。野村アセットマネジメントは日本版スチュワードシップ・コードに署名しており、2011年には国連責任投資原則にも署名しています。また、ノムラ・アセット・マネジメントU.K.リミテッドはUK Stewardship Codeに準拠した運営を行なっています。

野村アセットマネジメントのスチュワードシップ方針およびノムラ・アセット・マネジメントU.K.リミテッドのエンゲージメント方針の詳細は、以下のサイトにアクセスいただくとご覧いただけます。

\* 野村アセットマネジメントのスチュワードシップ方針(「運用における責任投資の基本方針」)  
[https://www.nomura-am.co.jp/special/esg/responsibility\\_investment/basicpolicy.html](https://www.nomura-am.co.jp/special/esg/responsibility_investment/basicpolicy.html)

\* ノムラ・アセット・マネジメントU.K.リミテッドのエンゲージメント方針  
 以下のサイト(「野村アセットマネジメントの責任投資」)より、ノムラ・アセット・マネジメントU.K.リミテッドのサイト(英語)にアクセスいただくとご覧いただけます。  
<https://www.nomura-am.co.jp/special/esg/#namuk>

＜ACI ESGグローバル小型株 マザーファンドおよびACI ESGグローバルREIT マザーファンド＞

各マザーファンドでは、議決権行使とエンゲージメント(対話)を通じて、投資先企業の企業価値向上に資する、長期的な株主利益を尊重した経営を行なうよう求めます。

野村アセットマネジメントが議決権行使を担当し、アメリカン・センチュリー・インベストメント・マネジメント・インクがエンゲージメントを担当します。

\* アメリカン・センチュリー・インベストメント・マネジメント・インクのエンゲージメント方針の詳細は、以下のサイト(「野村アセットマネジメントの主なESGファンド」)内、「外部委託ファンドのスチュワードシップ方針」にある「グローバルESGバランスファンド」の「スチュワードシップの方針はこちら」より、アメリカン・センチュリー・インベストメント・マネジメント・インクのサイトにアクセスいただくとご覧いただけます。  
<https://www.nomura-am.co.jp/special/esg/esg-integration/esglineup.html#esglineup4>

●「グローバルESGバランスファンド」を構成するファンド間でスイッチングができます。

●分配の方針

◆年2回決算型

原則、毎年5月および11月の18日(休業日の場合は翌営業日)に分配を行ないます。分配金額は、分配対象額の範囲内で、原則として基準価額水準等を勘案し、委託会社が決定します。

◆隔月分配型

原則、毎年1月、3月、5月、7月、9月および11月の18日(休業日の場合は翌営業日)に分配を行ないます。分配金額は、分配対象額の範囲内で、委託会社が決定するものとし、原則として、利子・配当等収益等を中心に分配を行なうことを基本とします。  
 \* 委託会社の判断により分配を行わない場合もあります。また、将来の分配金の支払いおよびその金額について示唆、保証するものではありません。

資金動向、市況動向等によっては上記のような運用ができない場合があります。

ファンドは、値動きのある証券等に投資します(外貨建資産に投資する場合には、この他に為替変動リスクもあります。)ので、基準価額は変動します。したがって、元金が保証されているものではありません。ファンドの運用による損益はすべて投資者の皆様に帰属します。また、本書中の運用実績に関するグラフ、図表、数値その他いかなる内容も過去のものであり、将来の運用成果を示唆あるいは保証するものではありません。当資料は、ファンドの運用状況に関する情報提供を目的として野村アセットマネジメントが作成した資料です。投資信託のリスクやお申込メモの詳細についてのご確認や、投資信託をお申込みいただくにあたっては、販売会社よりお渡しする投資信託説明書(交付目論見書)の内容を必ずご確認のうえご自身でご判断ください。

◆設定・運用は

**NOMURA 野村アセットマネジメント**

商号：野村アセットマネジメント株式会社  
 金融商品取引業者 関東財務局長(金商)第373号  
 加入協会：一般社団法人資産運用業協会 /  
 一般社団法人第二種金融商品取引業協会



投資リスク

各ファンドは、株式、債券およびREIT(不動産投資信託証券)等を実質的な投資対象としますので、組入株式の価格下落、金利変動等による組入債券の価格下落、組入REITの価格下落や、組入株式の発行会社、組入債券の発行体および組入REITの倒産や財務状況の悪化等の影響により、基準価額が下落することがあります。また、外貨建資産に投資しますので、為替の変動により基準価額が下落することがあります。したがって、投資家の皆様の投資元金は保証されているものではなく、基準価額の下落により、損失が生じることがあります。なお、投資信託は預貯金と異なります。

※ファンドの基準価額の変動要因には、この他にも、ESG投資に関するリスクなどがあります。  
 ※詳しくは投資信託説明書(交付目論見書)の「投資リスク」をご覧ください。

【お申込メモ】

- 信託期間 無期限(2020年11月30日設定)
- 決算日および収益分配
  - 【年2回決算型】年2回の決算時(原則、毎年5月および11月の18日。休業日の場合は翌営業日)に分配の方針に基づき分配します。
  - 【隔月分配型】年6回の毎決算時(原則、1月、3月、5月、7月、9月および11月の18日。休業日の場合は翌営業日)に分配の方針に基づき分配します。
- ご購入価額 ご購入申込日の翌営業日の基準価額
- ご購入単位 1口単位または1円単位(当初元本1口=1円)  
※ご購入単位は販売会社によって異なる場合があります。
- ご換金価額 ご換金申込日の翌営業日の基準価額から信託財産留保額を差し引いた価額
- スイッチング 各ファンド間でスイッチングが可能です。  
※販売会社によっては、一部または全部のスイッチングのお取扱いを行わない場合があります。
- お申込不可日 販売会社の営業日であっても、申込日当日が、下記のいずれかの休業日に該当する場合には、原則、ご購入、ご換金、スイッチングの各お申込みができません。  
 ・ニューヨークの銀行 ・ロンドンの銀行  
 ・ニューヨーク証券取引所
- 課税関係 個人の場合、原則として分配時の普通分配金ならびに換金時(スイッチングを含む)および償還時の譲渡益に対して課税されます。ただし、NISA(少額投資非課税制度)の適用対象ファンドにおいてNISAを利用した場合には課税されません。ファンドはNISAの「成長投資枠」の対象ですが、販売会社により取扱いが異なる場合があります。なお、税法が改正された場合などには、内容が変更になる場合があります。詳しくは販売会社にお問い合わせください。

【当ファンドに係る費用】

◆ご購入時手数料	ご購入価額に3.3%(税抜3.0%)以内で販売会社が独自に定める率を乗じて得た額 <スイッチング時> 販売会社が独自に定める率を乗じて得た額 *詳しくは販売会社にご確認ください。
◆運用管理費用(信託報酬)	ファンドの純資産総額に年1.705%(税抜年1.55%)の率を乗じて得た額が、お客様の保有期間に応じてかかります。
◆その他の費用・手数料	組入有価証券等の売買の際に発生する売買委託手数料、外貨建資産の保管等に要する費用、監査法人等に支払うファンドの監査に係る費用、ファンドに関する租税等がお客様の保有期間中、その都度かかります。 *これらの費用等は運用状況等により変動するため、事前に料率・上限額等を示すことができません。
◆信託財産留保額(ご換金時、スイッチングを含む)	1万口につき基準価額に0.3%の率を乗じて得た額

上記の費用の合計額については、投資家の皆様がファンドを保有される期間等に  
 応じて異なりますので、表示することができません。  
 ※詳しくは、投資信託説明書(交付目論見書)の「ファンドの費用・税金」をご覧ください。

【ご留意事項】

- ・投資信託は金融機関の預金と異なり、元本は保証されていません。
- ・投資信託は預金保険の対象ではありません。
- ・登録金融機関が取り扱う投資信託は、投資者保護基金制度が適用されません。

ファンドの販売会社、基準価額等については、下記の照会先までお問い合わせください。

野村アセットマネジメント株式会社

★サポートダイヤル★ 0120-753104 (フリーダイヤル)

<受付時間> 営業日の午前9時~午後5時

★インターネットホームページ★ <https://www.nomura-am.co.jp/>

<委託会社> 野村アセットマネジメント株式会社

[ファンドの運用の指図を行なう者]

<受託会社> 野村信託銀行株式会社

[ファンドの財産の保管および管理を行なう者]

ファンドは、値動きのある証券等に投資します(外貨建資産に投資する場合には、この他に為替変動リスクもあります。)ので、基準価額は変動します。したがって、元金が保証されているものではありません。ファンドの運用による損益はすべて投資者の皆様に帰属します。また、本書中の運用実績に関するグラフ、図表、数値その他いかなる内容も過去のものであり、将来の運用成果を示唆あるいは保証するものではありません。当資料は、ファンドの運用状況に関する情報提供を目的として野村アセットマネジメントが作成した資料です。投資信託のリスクやお申込メモの詳細についてのご確認や、投資信託をお申込みいただくにあたっては、販売会社よりお渡しする投資信託説明書(交付目論見書)の内容を必ずご確認ください。

◆設定・運用は

NOMURA 野村アセットマネジメント

商号:野村アセットマネジメント株式会社

金融商品取引業者 関東財務局長(金商)第373号

加入協会:一般社団法人資産運用業協会 /

一般社団法人第二種金融商品取引業協会



分配金に関する留意点

●分配金は、預貯金の利息とは異なりファンドの純資産から支払われますので、分配金支払い後の純資産はその相当額が減少することとなり、基準価額が下落する要因となります。

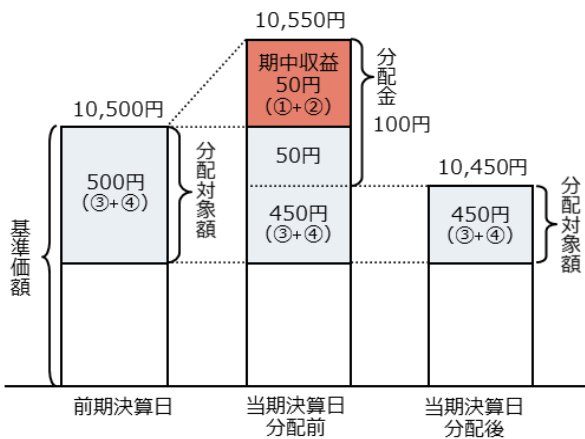


●ファンドは、計算期間中に発生した運用収益（経費控除後の配当等収益および評価益を含む売買益）を超えて分配を行なう場合があります。したがって、ファンドの分配金の水準は必ずしも計算期間におけるファンドの収益率を示唆するものではありません。

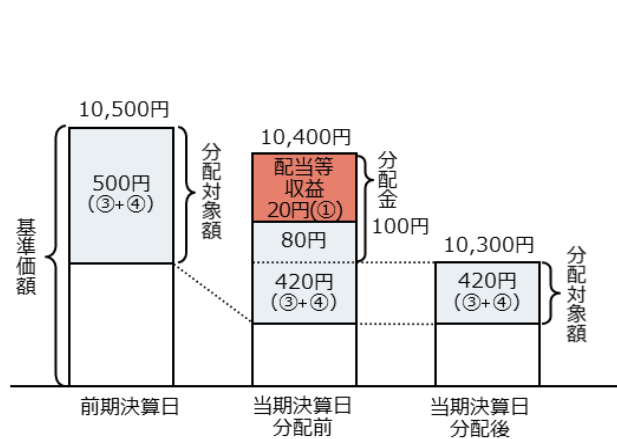
・計算期間中に運用収益があった場合においても、当該運用収益を超えて分配を行なった場合、当期決算日の基準価額は前期決算日の基準価額と比べて下落することになります。

※分配金は、分配方針に基づき、分配対象額から支払われます。  
 分配対象額は、①経費控除後の配当等収益②経費控除後の評価益を含む売買益③分配準備積立金④収益調整金です。

前期決算から基準価額が上昇した場合



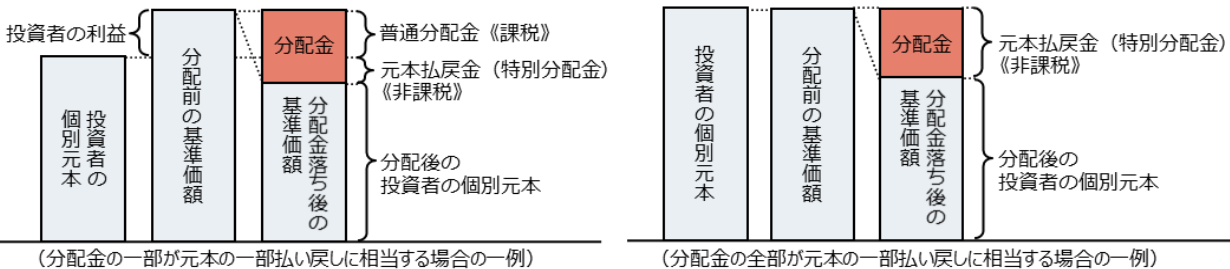
前期決算から基準価額が下落した場合



●投資者の個別元本（追加型投資信託を保有する投資者毎の取得元本）の状況によっては、分配金額の一部または全部が、実質的に元本の一部払戻しに相当する場合があります。ファンド購入後の運用状況により、分配金額より基準価額の値上がり小さかった場合も同様です。

普通分配金	分配金落ち後の基準価額が投資者の個別元本と同額の場合または投資者の個別元本を上回っている場合には分配金の全額が普通分配金となります。 (普通分配金に対する課税については、投資信託説明書(交付目論見書)の「ファンドの費用・税金」をご覧ください。)
元本払戻金(特別分配金)	分配金落ち後の基準価額が投資者の個別元本を下回っている場合には、下回る部分の分配金の額が元本払戻金(特別分配金)となります。

◆投資者が元本払戻金(特別分配金)を受け取った場合、分配金発生時にその個別元本から元本払戻金(特別分配金)を控除した額が、その後の投資者の個別元本となります。



分配金に関する留意点に記載の図はイメージ図であり、全ての状況について説明したものではありません。また、実際の分配金額や基準価額について示唆、保証するものではありません。

ファンドは、値動きのある証券等に投資します(外貨建資産に投資する場合には、この他に為替変動リスクもあります。)ので、基準価額は変動します。したがって、元金が保証されているものではありません。ファンドの運用による損益はすべて投資者の皆様に帰属します。また、本書中の運用実績に関するグラフ、図表、数値その他いかなる内容も過去のものであり、将来の運用成果を示唆あるいは保証するものではありません。当資料は、ファンドの運用状況に関する情報提供を目的として野村アセットマネジメントが作成した資料です。投資信託のリスクやお申込メモの詳細についてのご確認や、投資信託をお申込みいただくにあたっては、販売会社よりお渡りする投資信託説明書(交付目論見書)の内容を必ずご確認ください。

◆設定・運用は

**NOMURA 野村アセットマネジメント**

商号:野村アセットマネジメント株式会社  
 金融商品取引業者 関東財務局長(金商)第373号  
 加入協会:一般社団法人資産運用業協会 /  
 一般社団法人第二種金融商品取引業協会

グローバルESGバランスファンド(愛称:ブルー・アース)  
 (為替ヘッジあり)年2回決算型/(為替ヘッジあり)隔月分配型/(為替ヘッジなし)年2回決算型/(為替ヘッジなし)隔月分配型

お申込みは

金融商品取引業者等の名称		登録番号	加入協会			
			日本証券業協会	一般社団法人 資産運用業協会	一般社団法人 金融先物 取引業協会	一般社団法人 第二種金融商品 取引業協会
株式会社青森みちのく銀行	登録金融機関	東北財務局長(登金)第1号	○			
株式会社山形銀行	登録金融機関	東北財務局長(登金)第12号	○			
株式会社群馬銀行	登録金融機関	関東財務局長(登金)第46号	○		○	
株式会社足利銀行	登録金融機関	関東財務局長(登金)第43号	○		○	
株式会社常陽銀行	登録金融機関	関東財務局長(登金)第45号	○		○	
株式会社筑波銀行	登録金融機関	関東財務局長(登金)第44号	○			
株式会社武蔵野銀行	登録金融機関	関東財務局長(登金)第38号	○			
株式会社千葉銀行	登録金融機関	関東財務局長(登金)第39号	○		○	
株式会社八十二長野銀行	登録金融機関	関東財務局長(登金)第49号	○		○	
株式会社北陸銀行	登録金融機関	北陸財務局長(登金)第3号	○		○	
株式会社富山銀行	登録金融機関	北陸財務局長(登金)第1号	○			
株式会社静岡銀行	登録金融機関	東海財務局長(登金)第5号	○		○	
株式会社十六銀行	登録金融機関	東海財務局長(登金)第7号	○		○	
株式会社三十三銀行	登録金融機関	東海財務局長(登金)第16号	○			
株式会社百五銀行	登録金融機関	東海財務局長(登金)第10号	○		○	
株式会社滋賀銀行	登録金融機関	近畿財務局長(登金)第11号	○		○	
株式会社京都銀行	登録金融機関	近畿財務局長(登金)第10号	○		○	
株式会社池田泉州銀行	登録金融機関	近畿財務局長(登金)第6号	○		○	
株式会社紀陽銀行	登録金融機関	近畿財務局長(登金)第8号	○			
株式会社但馬銀行	登録金融機関	近畿財務局長(登金)第14号	○			
株式会社鳥取銀行	登録金融機関	中国財務局長(登金)第3号	○			
株式会社広島銀行	登録金融機関	中国財務局長(登金)第5号	○		○	
株式会社百十四銀行	登録金融機関	四国財務局長(登金)第5号	○		○	
株式会社伊予銀行	登録金融機関	四国財務局長(登金)第2号	○		○	
株式会社佐賀銀行	登録金融機関	福岡財務支局長(登金)第1号	○		○	
株式会社琉球銀行	登録金融機関	沖縄総合事務局長(登金)第2号	○			
株式会社西日本シティ銀行	登録金融機関	福岡財務支局長(登金)第6号	○		○	
株式会社北洋銀行	登録金融機関	北海道財務局長(登金)第3号	○		○	
株式会社きらやか銀行	登録金融機関	東北財務局長(登金)第15号	○			
株式会社福島銀行	登録金融機関	東北財務局長(登金)第18号	○			
株式会社京葉銀行	登録金融機関	関東財務局長(登金)第56号	○			
株式会社神奈川銀行	登録金融機関	関東財務局長(登金)第55号	○			
株式会社あいち銀行	登録金融機関	東海財務局長(登金)第12号	○		○	
株式会社名古屋銀行	登録金融機関	東海財務局長(登金)第19号	○			
株式会社トマト銀行	登録金融機関	中国財務局長(登金)第11号	○			
株式会社高知銀行	登録金融機関	四国財務局長(登金)第8号	○			
株式会社福岡中央銀行	登録金融機関	福岡財務支局長(登金)第14号	○			
株式会社長崎銀行	登録金融機関	福岡財務支局長(登金)第11号	○			
株式会社豊和銀行	登録金融機関	九州財務局長(登金)第7号	○			

※上記販売会社情報は、作成時点の情報に基づいて作成しております。  
 ※販売会社によっては取扱いを中止している場合がございます。

グローバルESGバランスファンド(愛称:ブルー・アース)  
 (為替ヘッジあり)年2回決算型/(為替ヘッジあり)隔月分配型/(為替ヘッジなし)年2回決算型/(為替ヘッジなし)隔月分配型

お申込みは

金融商品取引業者等の名称		登録番号	加入協会			
			日本証券業協会	一般社団法人 資産運用業協会	一般社団法人 金融先物 取引業協会	一般社団法人 第二種金融商品 取引業協会
四国アライアンス証券株式会社	金融商品取引業者	四国財務局長(金商)第21号	○			
京銀証券株式会社	金融商品取引業者	近畿財務局長(金商)第392号	○			
ぐんぎん証券株式会社	金融商品取引業者	関東財務局長(金商)第2938号	○			
静銀ティーエム証券株式会社	金融商品取引業者	東海財務局長(金商)第10号	○			
北洋証券株式会社	金融商品取引業者	北海道財務局長(金商)第1号	○			
第四北越証券株式会社	金融商品取引業者	関東財務局長(金商)第128号	○			
百五証券株式会社	金融商品取引業者	東海財務局長(金商)第134号	○			
ひろぎん証券株式会社	金融商品取引業者	中国財務局長(金商)第20号	○			
FFG証券株式会社	金融商品取引業者	福岡財務支局長(金商)第5号	○			○

※上記販売会社情報は、作成時点の情報に基づいて作成しております。

※販売会社によっては取扱いを中止している場合がございます。

グローバルESGバランスファンド(愛称:ブルー・アース)  
 (為替ヘッジあり)年2回決算型/(為替ヘッジあり)隔月分配型/(為替ヘッジなし)年2回決算型/(為替ヘッジなし)隔月分配型

以下は、取次販売会社または金融商品仲介による販売会社です。

お申込みは

金融商品取引業者等の名称		登録番号	加入協会			
			日本証券業協会	一般社団法人 資産運用業協会	一般社団法人 金融先物 取引業協会	一般社団法人 第二種金融商品 取引業協会
株式会社京都銀行 <small>(委託金融商品取引業者 京銀証券株式会社)</small>	登録金融機関	近畿財務局長(登金)第10号	○		○	

※上記販売会社情報は、作成時点の情報に基づいて作成しております。  
 ※販売会社によっては取扱いを中止している場合がございます。