

米国株式インデックス(S&P500)

追加型投信／海外／株式／インデックス型

信託期間 : 2022年10月3日 から 無期限

基準日 : 2024年6月28日

決算日 : 毎年9月7日 (休業日の場合翌営業日)

回次コード : 3477

※過去の実績を示したものであり、将来の成果を示唆・保証するものではありません。

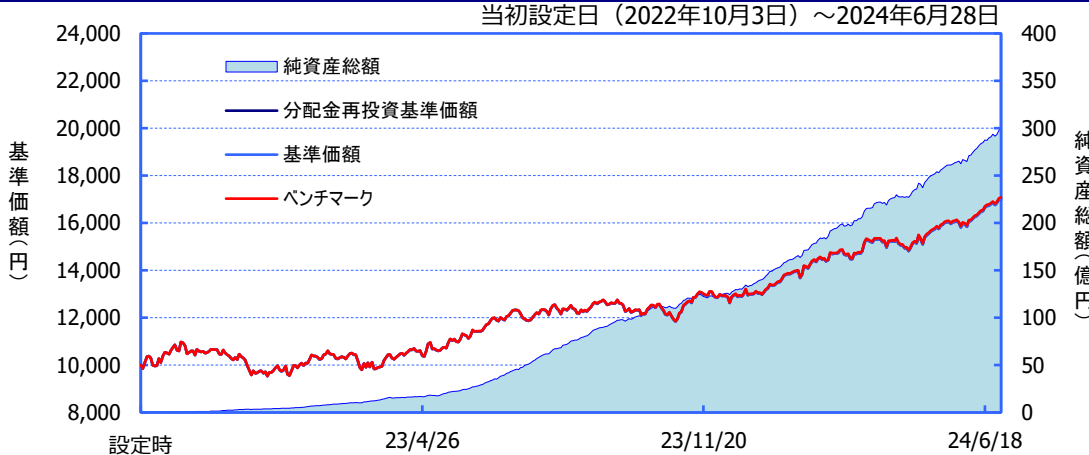
≪基準価額・純資産の推移≫

2024年6月28日現在

基準価額	17,028円
純資産総額	299億円

期間別騰落率

期間	ファンド	ベンチマーク
1か月間	+7.7%	+7.7%
3か月間	+11.2%	+11.3%
6か月間	+30.6%	+30.8%
1年間	+39.7%	+40.0%
3年間	-----	-----
5年間	-----	-----
年初来	+30.6%	+30.8%
設定来	+70.3%	+70.8%



※「分配金再投資基準価額」は、分配金(税引前)を分配時にファンドへ再投資したものとみなして計算しています。
 ※基準価額の計算において、運用管理費用(信託報酬)は控除しています(後述のファンドの費用をご覧ください)。
 ※「期間別騰落率」の各計算期間は、基準日から過去に遡った期間とし、当該ファンドの「分配金再投資基準価額」を用いた騰落率を表しています。
 ※当ファンドはS&P500指数(税引後配当込み、円ベース)をベンチマークとしておりますが、同指数を上回る運用成果を保証するものではありません。
 ※グラフ上のベンチマークは、グラフの起点時の分配金再投資基準価額に基づき指数化しています。
 ※実際のファンドでは、課税条件によって投資者ごとの騰落率は異なります。また、換金時の費用・税金等は考慮していません。

≪分配の推移≫

(1万口当たり、税引前)

決算期(年/月)	分配金
第1期 (23/09)	0円

設定来 : 0円

※分配金は、収益配分方針に基づいて委託会社が決定します。あらかじめ一定の額の分配をお約束するものではありません。分配金が支払われない場合もあります。

≪主要な資産の状況≫

※比率は、純資産総額に対するものです。

資産別構成		
資産	銘柄数	比率
外国株式	474	91.9%
外国投資信託	1	3.3%
外国株式先物	1	3.3%
外国リート	29	1.9%
コール・ローン、その他		2.9%
合計	505	---

通貨別構成		合計100.0%
通貨		比率
米ドル		100.4%
日本円		-0.4%

国・地域別構成		合計100.4%
国・地域名		比率
アメリカ		100.4%

株式業種別構成		合計91.9%
業種名		比率
情報技術		30.4%
金融		11.5%
ヘルスケア		11.0%
一般消費財・サービス		9.4%
コミュニケーション・サービス		8.9%
資本財・サービス		7.6%
生活必需品		5.4%
エネルギー		3.4%
公益事業		2.1%
素材、他		2.1%

※先物の建玉がある場合は、資産別構成の比率合計欄を表示していません。
 ※業種名は、原則としてS&PとMSCI Inc.が共同で作成した世界産業分類基準(GICS)によるものです。
 ※外国株式の国・地域名については、原則としてMSCI Inc.が提供するリスク所在国・地域に基づいて表示しています。

■当資料は、ファンドの状況や関連する情報等をお知らせするために大和アセットマネジメントにより作成されたものです。当ファンドは、値動きのある有価証券等に投資しますので、基準価額は大きく変動します。したがって投資元本が保証されているものではありません。当ファンドの取得をご希望の場合には投資信託説明書(交付目論見書)を販売会社よりお渡しいたしますので、必ず内容をご確認の上ご自身でご判断ください。後述の当資料のお取り扱いにおけるご注意をよくお読みください。

設定・運用:

大和アセットマネジメント
 Daiwa Asset Management

商号等

大和アセットマネジメント株式会社
 金融商品取引業者 関東財務局長(金商)第352号

加入協会

一般社団法人投資信託協会
 一般社団法人日本投資顧問業協会
 一般社団法人第二種金融商品取引業協会

組入上位10銘柄			合計37.6%
銘柄名	業種名	国・地域名	比率
MICROSOFT CORP	情報技術	アメリカ	6.9%
APPLE INC	情報技術	アメリカ	6.3%
NVIDIA CORP	情報技術	アメリカ	6.2%
AMAZON.COM INC	一般消費財・サービス	アメリカ	3.7%
ISHARES CORE S&P 500 ETF	---	アメリカ	3.3%
S&P500 EMINI SEP 24	---	アメリカ	3.3%
META PLATFORMS INC CLASS A	コミュニケーション・サービス	アメリカ	2.3%
ALPHABET INC-CL A	コミュニケーション・サービス	アメリカ	2.2%
ALPHABET INC-CL C	コミュニケーション・サービス	アメリカ	1.9%
BERKSHIRE HATHAWAY INC-CL B	金融	アメリカ	1.5%

※比率は、純資産総額に対するものです。

※業種名は、原則としてS&PとMSCI Inc.が共同で作成した世界産業分類基準(GICS)によるものです。

※外国株式の国・地域名については、原則としてMSCI Inc.が提供するリスク所在国・地域に基づいて表示しています。

※先物、外国リート、外国投資信託の場合は、業種名を表示していません。

《ファンドマネージャーのコメント》

※現時点での投資判断を示したものであり、将来の市況環境の変動等を保証するものではありません。

【運用経過】

ベンチマークの動きに連動する投資成果をめざし、「S&P500インデックス・マザーファンド」受益証券の組入比率を高位に保つ運用をしています。S&P500インデックス・マザーファンドにおきましては、ベンチマークの動きに連動する投資成果をめざし、ベンチマーク構成銘柄に投資するとともに、先物を含めた株式実質組入比率は高位を保った運用をしています。

【今後の運用方針】

当ファンドの今後の運用に当たりましては、引き続き「S&P500インデックス・マザーファンド」受益証券の組入比率を高位に保つとともに、同マザーファンドにおきましても、株式実質組入比率を高位に保ち、ベンチマークの動きに連動する投資成果をめざした運用を継続する方針です。

《ファンドの目的・特色》

ファンドの目的

- ・米国の株式に投資し、投資成果を S&P500 指数（配当込み、円ベース）の動きに連動させることをめざします。

ファンドの特色

- ・米国の株式に投資し、投資成果を S&P500 指数（配当込み、円ベース）の動きに連動させることをめざして運用を行ないます。

S&P500（「当インデックス」）は S&P Dow Jones Indices LLC またはその関連会社（「SPDJI」）の商品であり、これの使用ライセンスが大和アセットマネジメント株式会社に付与されています。S&P®、S&P 500®、US 500、The 500、iBoxx®、iTraxx®および CDX®は、S&P Global, Inc. またはその関連会社（「S&P」）の商標です。Dow Jones®は、Dow Jones Trademark Holdings LLC（「Dow Jones」）の登録商標です。これらの商標の使用ライセンスは SPDJI に付与されており、大和アセットマネジメント株式会社により一定の目的でサブライセンスされています。当ファンドは、SPDJI、Dow Jones、S&P、それらの各関連会社によって後援、推奨、販売、または販売促進されているものではなく、これらのいずれの関係者も、かかる商品への投資の妥当性に関するいかなる表明も行わず、当インデックスのいかなる過誤、遺漏、または中断に対しても一切責任を負いません。

《投資リスク》

- 当ファンドは、値動きのある有価証券等に投資しますので、基準価額は変動します。したがって、**投資元本が保証されているものではなく、これを割込むことがあります。信託財産に生じた利益および損失は、すべて投資者に帰属します。投資信託は預貯金とは異なります。**基準価額の変動要因は、以下のとおりです。

株価の変動 （価格変動リスク・信用リスク）	株価は、政治・経済情勢、発行企業の業績、市場の需給等を反映して変動します。発行企業が経営不安、倒産等に陥った場合には、投資資金が回収できなくなることもあります。組入銘柄の株価が下落した場合には、基準価額が下落する要因となり、投資元本を割込むことがあります。
為替変動リスク	外貨建資産については、資産自体の価格変動のほか、当該外貨の円に対する為替レートの変動の影響を受けます。組入外貨建資産について、当該外貨の為替レートが円高方向に進んだ場合には、基準価額が下落する要因となり、投資元本を割込むことがあります。
カントリー・リスク	投資対象国・地域において、政治・経済情勢の変化等により市場に混乱が生じた場合、または取引に対して新たな規制が設けられた場合には、基準価額が予想外に下落したり、方針に沿った運用が困難となることがあります。
その他	解約資金を手当てするため組入証券を売却する際、市場規模や市場動向によっては市場実勢を押下げ、当初期待される価格で売却できないこともあります。この場合、基準価額が下落する要因となります。

※基準価額の変動要因は、上記に限定されるものではありません。

その他の留意点

- 当ファンドのお取引に関しては、金融商品取引法第 37 条の 6 の規定（いわゆるクーリング・オフ）の適用はありません。
- 当ファンドは、大量の解約が発生し短期間で解約資金を手当てする必要が生じた場合や主たる取引市場において市場環境が急変した場合等に、一時的に組入資産の流動性が低下し、市場実勢から期待できる価格で取引できないリスク、取引量が限られてしまうリスクがあります。これにより、基準価額にマイナスの影響を及ぼす可能性や、換金の申込みの受け付けが中止となる可能性、換金代金のお支払いが遅延する可能性があります。

《ファンドの費用》

投資者が直接的に負担する費用		
	料率等	費用の内容
購入時手数料	販売会社が別に定める率 (上限) <u>3.3%(税抜3.0%)</u>	購入時の商品説明または商品情報の提供、投資情報の提供、取引執行等の対価です。
信託財産留保額	ありません。	—
投資者が信託財産で間接的に負担する費用		
	料率等	費用の内容
運用管理費用 (信託報酬)	<u>年率0.462%</u> <u>(税抜0.42%)</u>	運用管理費用の総額は、日々の信託財産の純資産総額に対して左記の率を乗じて得た額とします。運用管理費用は、毎日計上され日々の基準価額に反映されます。
配分 (税抜) (注1)	委託会社	年率0.18%
	販売会社	年率0.22%
	受託会社	年率0.02%
その他の費用・ 手数料	(注2)	監査報酬、有価証券売買時の売買委託手数料、先物取引・オプション取引等に要する費用、資産を外国で保管する場合の費用等を信託財産でご負担いただきます。

(注1)「運用管理費用の配分」には、別途消費税率を乗じた額がかかります。

(注2)「その他の費用・手数料」については、運用状況等により変動するため、事前に料率、上限額等を示すことができません。

※購入時手数料について、くわしくは販売会社にお問合わせ下さい。

※運用管理費用の信託財産からの支払いは、毎計算期間の最初の6か月終了日（休業日の場合翌営業日）および毎計算期末または信託終了時に行なわれます。

※手数料等の合計額については、保有期間等に応じて異なりますので、表示することができません。また、上場投資信託証券は市場価格により取引されており、費用を表示することができません。

《お申込みメモ》

購入単位	最低単位を 1 円単位または 1 口単位として販売会社が定める単位
購入価額	購入申込受付日の翌営業日の基準価額（1 万口当たり）
購入代金	販売会社が定める期日までにお支払い下さい。
換金単位	最低単位を 1 口単位として販売会社が定める単位
換金価額	換金申込受付日の翌営業日の基準価額（1 万口当たり）
換金代金	原則として換金申込受付日から起算して 5 営業日目からお支払いします。
申込受付中止日	① ニューヨーク証券取引所の休業日 ② ①のほか、一部解約金の支払い等に支障を来すおそれがあるとして委託会社が定める日 (注) 申込受付中止日は、販売会社または委託会社にお問合わせ下さい。
申込締切時間	(2024 年 11 月 4 日まで) 午後 3 時まで (販売会社所定の事務手続きが完了したもの) (2024 年 11 月 5 日以降) 原則として、午後 3 時 30 分まで (販売会社所定の事務手続きが完了したもの) なお、販売会社によっては異なる場合がありますので、くわしくは販売会社にお問合わせ下さい。
換金制限	信託財産の資金管理を円滑に行なうために大口の換金申込みには制限があります。
購入・換金申込受付 の中止および取消し	金融商品取引所等における取引の停止、外国為替取引の停止その他やむを得ない事情が発生した場合には、購入、換金の申込みの受け付けを中止すること、すでに受け付けた購入、換金の申込みを取消すことがあります。
繰上償還	次のいずれかの場合には、委託会社は、事前に受益者の意向を確認し、受託会社と合意のうえ、信託契約を解約し、信託を終了（繰上償還）できます。 ・受益権の口数が 30 億口を下ることとなった場合 ・信託契約を解約することが受益者のため有利であると認めるとき ・やむを得ない事情が発生したとき
収益分配	年 1 回、収益分配方針に基づいて収益の分配を行ないます。 (注) 当ファンドには、「分配金再投資コース」と「分配金支払いコース」があります。なお、お取扱い可能なコースおよびコース名については異なる場合がありますので、販売会社にお問合わせ下さい。
課税関係	課税上は株式投資信託として取扱われます。配当控除、益金不算入制度の適用はありません。公募株式投資信託は税法上、一定の要件を満たした場合に NISA（少額投資非課税制度）の適用対象となります。 当ファンドは、NISA の「成長投資枠（特定非課税管理勘定）」の対象ですが、販売会社により取扱いが異なる場合があります。くわしくは、販売会社にお問合わせ下さい。 ※税法が改正された場合等には変更される場合があります。

◀ 当資料のお取り扱いにおけるご注意 ▶

- 当資料は、ファンドの状況や関連する情報等をお知らせするために大和アセットマネジメントにより作成されたものです。
- 当ファンドのお申込みにあたっては、販売会社よりお渡しする「投資信託説明書（交付目論見書）」の内容を必ずご確認くださいのうえ、ご自身でご判断ください。
- 投資信託は、値動きのある有価証券等に投資しますので、基準価額は大きく変動します。したがって、投資者のみなさまの投資元本が保証されているものではありません。信託財産に生じた利益および損失は、すべて投資者に帰属します。投資信託は預貯金とは異なります。
- 投資信託は、預金や保険契約とは異なり、預金保険機構・保険契約者保護機構の保護の対象ではありません。証券会社以外でご購入いただいた投資信託は、投資者保護基金の対象ではありません。
- 当資料は、信頼できると考えられる情報源から作成していますが、その正確性・完全性を保証するものではありません。運用実績などの記載内容は過去の実績であり、将来の成果を示唆・保証するものではありません。また、税金、手数料等を考慮していませんので、投資者のみなさまの実質的な投資成果を示すものではありません。
- 当資料の中で記載されている内容、数値、図表、意見等は資料作成時点のものであり、今後予告なく変更されることがあります。
- 分配金は、収益分配方針に基づいて委託会社が決定します。あらかじめ一定の額の分配をお約束するものではありません。分配金が支払われない場合もあります。

販売会社等についてのお問い合わせ

▶ **大和アセットマネジメント** フリーダイヤル 0120-106212(営業日の9:00~17:00)

当社ホームページ

▶ <https://www.daiwa-am.co.jp/>

S & P 5 0 0 代表銘柄紹介

A T & T

著名な発明家であるグラハム・ベルが興したベル電話会社を前身とする総合通信企業。



J Pモルガン・チェース・アンド・カンパニー

世界60カ国以上に営業拠点を持つ世界有数のグローバル総合金融サービス会社。世界屈指の資産規模を持つ。証券サービス、資産管理、プライベートバンキング、住宅金融などのさまざまなサービスを企業、政府、金融機関、個人に提供している。



アップル

スマートフォン、タブレット、パソコンメーカー。日本ではiPhoneやiPadなどの移動通信機器でおなじみ。最近では、Apple Watch(液晶画面付きの腕時計型のデバイス)も注目を集めている。



アマゾン・ドット・コム

本、家電から食料品まで取り扱う世界的なネット企業。最近では米国スーパーマーケットチェーン（ホールフーズ）を買収し、生鮮食料品配送事業を強化した。同社のノウハウを生かしたAWS（Amazon web services）は成長著しいクラウドインフラサービス市場でマイクロソフト、Googleを圧倒してシェア1位。



アルファベット

さらなる成長を目指し積極的に多角化に取り組むGoogleが2015年に立ち上げた持株会社。（Googleは独自の検索エンジンでインターネット検索の世界首位。多数のスマートフォンで使われているAndroidもGoogleが提供。）



インテル

世界最大の半導体メーカー。パソコン向けマイクロプロセッサは世界シェア8割と独壇場。自社生産が強み。『インテル、入ってる』（世界版ではIntel Inside）のCMなども有名。



S & P 5 0 0 代表銘柄紹介

ウェルズ・ファーゴ

1852年創業。サンフランシスコに本社を置く元大手地方銀行、現在は米4大銀行の一つ。同市には同行だけを展示した無料の博物館があり、金融面からみた米国の開拓史を知ることができる。



ウォルト・ディズニー

映画の製作やテーマパークの経営のほか、ABCやESPNなどの放送局を傘下に収める世界有数のメディア・エンターテインメント系総合企業体。日本でもライセンス提供を行うディズニーランドは、2016年に上海でも開業。



コカ・コーラ

ノン・アルコールの飲料メーカー。社名である「コカ・コーラ」のほか、「スプライト」、「ファンタ」など有名ブランドを揃える。健康志向で敬遠されるも、ボトリング事業の再フランチャイズ化を実施。



コムキャスト

ドラマの映像配信やネット接続・音声通話サービスによるケーブル通信と、NBCユニバーサルが2本柱。傘下にてテーマパーク「ユニバーサルスタジオ」を運営。



シェブロン

総合エネルギー会社。現在世界の石油関連企業の中でも特に巨大な規模を持つ国際石油資本、いわゆるスーパーメジャーと総称される6社のうちの1社。



シスコシステムズ

ネット接続用のルーター、スイッチ等が世界で圧倒的なシェアを誇る。近年ではサーバー、ワイヤレスにも進出。企業向けテレビ会議サービス事業でもシェアが高い。



S & P 5 0 0 代表銘柄紹介

シティグループ

個人・法人顧客に多様な金融サービスを提供する持株会社。サービスには投資銀行、個人向け証券仲介、法人向け銀行、資金管理などがある。世界各地の顧客を対象にサービスを提供。日本でも1902年に横浜支店を開設するなど、外資としていち早く参入している。



ジョンソン・エンド・ジョンソン (J & J)

総合ヘルスケア製品企業。医療機器、医薬品とも世界上位。一般消費者向けでも多彩なブランドを数多く有し、日本においては赤ちゃん用スキンケア（ジョンソンベビー）、コンタクトレンズ（アキュビュー）、口腔内ケア（リステリン）、絆創膏（バンドエイド）が有名。



テスラ

高性能電気自動車と電気自動車関連部品の設計・製造・販売会社。ソーラーパネルや蓄電池などの開発・製造も手掛ける。



ネットフリックス

動画配信サービスを世界中で手掛ける。近年は自社でのコンテンツ制作も行なっている。



バークシャー・ハサウェイ

著名な投資家ウォーレン・バフェットが会長兼CEO（最高経営責任者）を務める世界最大の投資持株会社。米国オマハ（人口約40万人）で毎年開催される株主総会は、彼の話聞くために世界中から数万人にのぼる株主が参加する一大イベント。



バンク・オブ・アメリカ

世界35カ国以上に拠点を持つ銀行。預金・銀行業務、投資・資産運用、その他さまざまなサービスを提供。米国で個人預金シェア1位。



S & P 5 0 0 代表銘柄紹介

ビザ

世界中で決済サービスを提供するクレジットカード会社。VISAカードが有名で、日本でも金融機関等と提携してサービスを提供している。カードは世界200以上の国・地域で使用することができる。



ファイザー

世界最大級の製薬会社。第二次大戦中に難しいとされたペニシリンの大量生産化に成功、その後現在に至るまでに幅広い分野での新薬開発の実績がある。「すぐ禁煙.jp」などの健康啓発、情報サイトも提供している。



フェイスブック（メタ）

インターネットメディア会社。SNS（ソーシャルネットワーク・サービス）で首位。利用者が実名登録し、ネット上で交流する同サービスは18億人超の月間利用者数。2012年に買収したインスタグラム（画像共有アプリを提供）は世界中で10代20代を中心に利用者が急増している。



プロクター・アンド・ギャンブル（P & G）

世界最大の一般消費財メーカー。略称はP & G。「SK-II」、「パンパース」、「ファブリーズ」、「レノア」、「ボールド」、「ジレット（剃刀）」など、多彩な商品は知らない人を見つけるのが難しいほどであり、日本でもおなじみのものばかり。



ベライゾン・コミュニケーションズ

通信サービスでAT & Tと双璧。傘下のベライゾン・ワイヤレスは米国最大の携帯電話事業者で、米国内に1億1千万人以上の加入者を持つ。最近では米ヤフー等の買収により、ネット広告にも進出している。



ペプシコ

「ペプシコーラ」や、スナックの「フリトレー」などのブランドで有名。世界200カ国・地域で展開するグローバル企業であり、食品・飲料会社の中でも最大級。



S & P 5 0 0 代表銘柄紹介

ボーイング

世界最大級の航空機メーカー。民間用については競合のエアバスと市場を二分する。ほかにも軍用機や、ロケットエンジンなども手掛ける。



ホーム・デポ

ホームセンターで米国業界首位。米国内中心に大型店を運営し、店頭には建築材料やリフォーム部品、芝・園芸用品を幅広く揃える。近年ではネット販売にも力を入れている。



マイクロソフト

世界最大のソフトウェア会社。Windows、Officeなどの製品ソフトは市場では事実上のスタンダードモデルとなっている。2011年以降ネット通話のSkypeなどで新たな成長分野模索。



マスターカード

マスターカードは世界中で決済サービスを提供するクレジットカード会社。Masterカードが有名で、日本でも金融機関等と提携してサービスを提供している。カードは世界210以上の国・地域で使用することができる。



メルク

世界的な製薬会社。がん、糖尿病の治療薬、感染症のワクチン等を開発、販売している。



ユナイテッドヘルス・グループ


個人向け、企業向けの各種医療保険を提供している。同社の保険には、米国を中心に世界各国で多くの人々が加入している。



S & P 5 0 0 Q & A


S&P500はどこ国のインデックスですか？

S&P 500® は、米国株式市場の代表的なインデックスです。
ニューヨーク証券取引所やナスダック 上場の普通株式などで構成されています。
S&P 500 は単純に大型株500 銘柄から構成されているのではなく、業種分散も考慮しており、米国市場全体を代表する指数となっています。
S&P 500採用銘柄の米国株式の時価総額カバー率は、80%程度（S&P調べ）となっております。




S&P500はいつ頃から算出されているのですか？

S&P 500 の起源は1923年（関東大震災が発生した年）までさかのぼり、スタンダード&プアーズは当初、26 業種にわたる233 の企業を含む複数の指数を開発しました。
現在の形でS&P 500 の算出が開始されたのは1957年（岸信介内閣成立。日本でカラーテレビ実験放送開始）のことです。




S&P500に採用されている企業の収益力は高いのですか？

S&P 500の多くの企業は各産業を代表するグローバル企業で、世界の同業他社と比較して、高い収益力を有しています。理由は・・・
グローバル企業故に大量の製品を生産しており、原料等の提供会社に対して高い価格交渉力があるのでコストを下げることが可能です。
グローバル企業故に知名度が高く、高いブランド力を活かしてより高い価格で製品を販売し、高い利益率を維持することが可能です。



S&P500は円高、円安の時はどうなりますか？

円安（例:1ドルが100円から110円になった場合など）の時は円換算ではプラスとなります。
円高（例:1ドルが100円から90円になった場合など）の時は円換算ではマイナスとなります。



[詳しくは「もっと詳しく！S&P500」へ](#)

※前述の当資料のお取り扱いにおけるご注意をよくお読みください。

米国株式インデックス (S&P500)

販売会社名 (業態別、50音順) (金融商品取引業者名)		登録番号	加入協会			
			日本証券業協会	一般社団法人 金融先物 取引業協会	一般社団法人 日本投資 顧問業協会	一般社団法人 第二種金融商 品取引業協会
朝日信用金庫	登録金融機関	関東財務局長(登金)第143号	○			
株式会社岩手銀行	登録金融機関	東北財務局長(登金)第3号	○			
株式会社大垣共立銀行	登録金融機関	東海財務局長(登金)第3号	○	○		
株式会社紀陽銀行	登録金融機関	近畿財務局長(登金)第8号	○			
株式会社きらやか銀行	登録金融機関	東北財務局長(登金)第15号	○			
株式会社静岡中央銀行	登録金融機関	東海財務局長(登金)第15号	○			
株式会社大東銀行	登録金融機関	東北財務局長(登金)第17号	○			
株式会社但馬銀行	登録金融機関	近畿財務局長(登金)第14号	○			
株式会社鳥取銀行	登録金融機関	中国財務局長(登金)第3号	○			
株式会社福岡中央銀行	登録金融機関	福岡財務支局長(登金)第14号	○			
株式会社福島銀行	登録金融機関	東北財務局長(登金)第18号	○			
三菱UFJ信託銀行株式会社	登録金融機関	関東財務局長(登金)第33号	○	○	○	
株式会社山梨中央銀行	登録金融機関	関東財務局長(登金)第41号	○			
OKB証券株式会社	金融商品取引業者	東海財務局長(金商)第191号	○			
岡安証券株式会社	金融商品取引業者	近畿財務局長(金商)第8号	○			

上記の販売会社は今後変更となる場合があります。また、販売会社によって、新規のご購入の取扱いを行っていない場合や、お申込み方法・条件等が異なります。くわしくは、販売会社にお問合わせ下さい。