

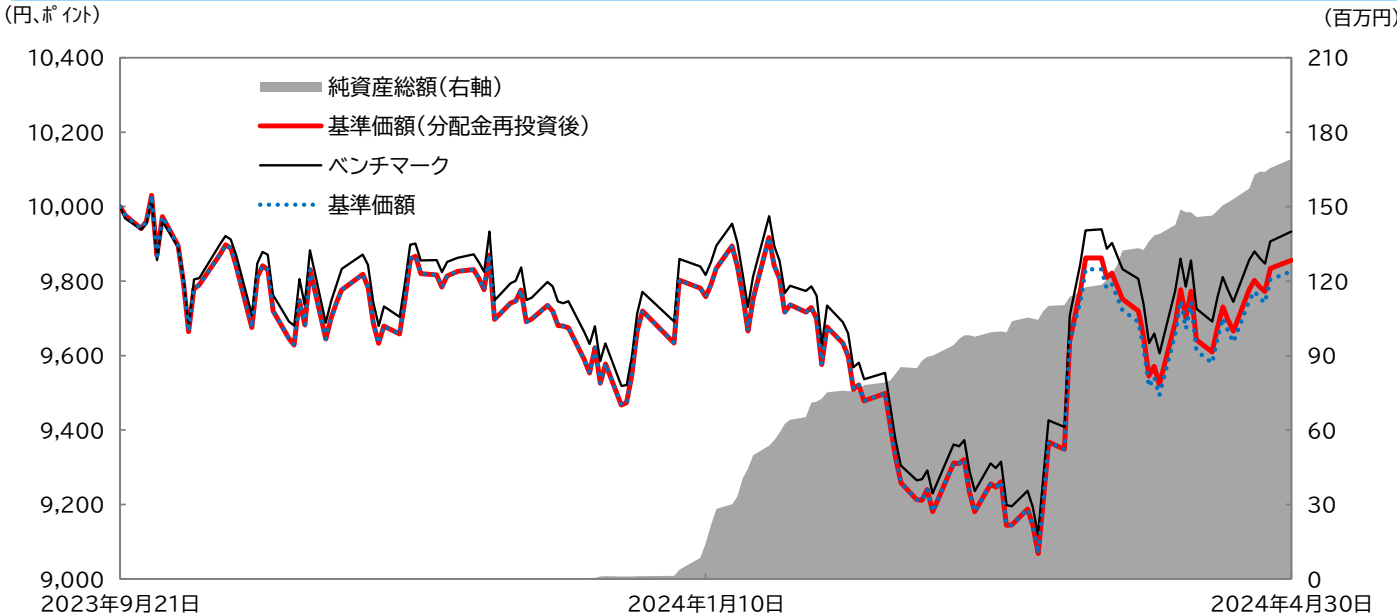
愛称:六つの果実 しんきんリートオープン(隔月決算型)

当ファンドは、特化型運用を行います。
追加型投信/国内/不動産投信

作成基準日 2024年4月30日

当ファンドの運用状況

基準価額・純資産の推移



※基準価額(分配金再投資後)は、決算日の翌営業日に分配金を非課税で再投資したものと計算しています。基準価額は信託報酬控除後の価額です。信託報酬率については、後記の「ファンドの費用・税金」をご覧ください。
 ※換金時の費用・税金等は考慮していません。
 ※ベンチマークは東証REIT指数(配当込み)、2023年9月21日を10,000として指数化

ファンドの特色

- ～不動産投資を身近なものに～
当ファンドへの投資を通じて、間接的に不動産に投資した効果が得られます。
- ～魅力的な分配金利回り～
不動産からの収益を分配金として受け取ることが可能です。
- ～効果的な分散投資～
分散投資の対象として有効な資産と言えます。

ファンド概要

基準価額	9,826円
既払分配金(設定来)	30円
純資産総額	169.2(百万円)
設定日	2023年9月22日
償還日	無期限
決算日	毎年1月・3月・5月・7月・9月・11月の各20日 (休業日の場合、翌営業日)

分配金実績(税引き前・1万口当たり)

設定来合計	30円	
2024/03/21	30円	
2024/01/22	0円	円
		円
		円
		円
		円
		円
		円
		円
		円

資産別投資比率

作成日現在の組入比率		
	銘柄名	投資比率
1	しんきんリートマザーファンド	99.87%
2		
3		
4		

※東証REIT指数の指数値及び東証REIT指数に係る商標又は商標は、株式会社JPX総研又は株式会社JPX総研の関連会社(以下「JPX」という。)の知的財産であり、指数の算出、指数値の公表、利用など東証REIT指数に関するすべての権利・ノウハウ及び東証REIT指数に係る商標又は商標に関するすべての権利はJPXが有します。JPXは、東証REIT指数の指数値の算出又は公表の誤謬、遅延又は中断に対し、責任を負いません。本商品は、JPXにより提供、保証又は販売されるものではなく、本商品の設定、販売及び販売促進活動に起因するいかなる損害に対してもJPXは責任を負いません。

※後記の「当資料のご利用にあたっての注意事項等」をご覧ください。

愛称:六つの果実 しんきんリートオープン(隔月決算型)

追加型投信/国内/不動産投信

作成基準日 2024年4月30日

運用経過(ファンドの基準価額と期間別騰落率、ベンチマークの値と期間別騰落率)

		基準価額		東証REIT指数(配当込み)	
		(円)	騰落率(%)	(ポイント)	騰落率(%)
作成日	2024/04/30	9,826	-	4,455.74	-
1か月前比	2024/03/29	9,722	1.07	4,410.17	1.03
3か月前比	2024/01/31	9,700	1.61	4,378.56	1.76
6か月前比	2023/10/31	9,701	1.60	4,372.14	1.91
1年前比	-	-	-	-	-
3年前比	-	-	-	-	-
設定来		10,000	-1.44	4,485.67	-0.67

※基準価額の騰落率は、分配金(税引き前)を再投資し計算しています。
 ※課税条件によって投資家ごとの騰落率は異なります。また、換金時の費用・税金等は考慮していません。

基準価額変動要因(月間)

(単位:円)

年月	リートの変動要因		分配金	その他 (信託報酬等)	合計	月末基準価額
	キャピタル	インカム				
2024年4月	93	20	0	-9	104	9,826
2024年3月	509	18	-30	-8	489	9,722
2024年2月	-520	60	0	-7	-467	9,233
2024年1月	-50	37	0	-7	-20	9,700
2023年12月	-199	56	0	-7	-150	9,720
2023年11月	145	33	0	-9	169	9,870

※要因分析の数字は、概算値であり、実際の数値とは異なります。傾向を知るための参考としてご覧ください。

マザーファンドの状況(しんきんリートマザーファンド)

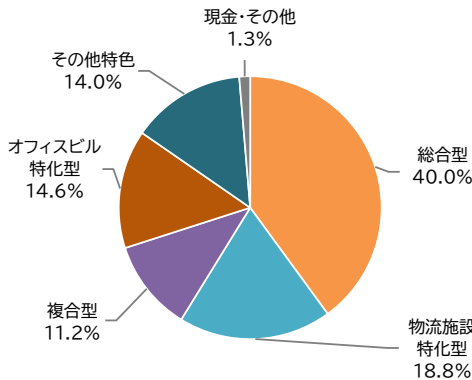
リート組入比率

98.67%

組入上位10銘柄

※ 銘柄数: 45

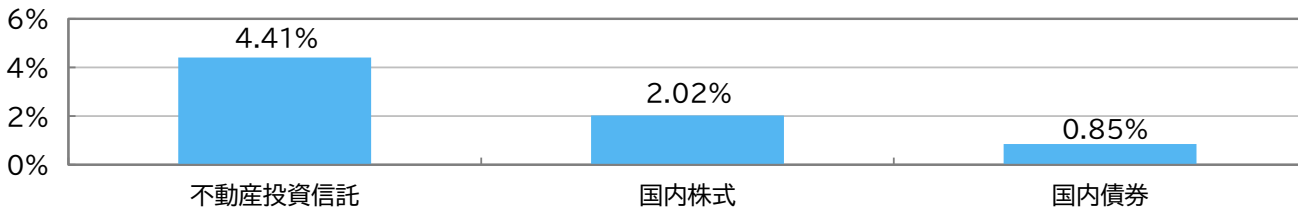
特色別組入比率



銘柄名	特色	比率
1 日本ビルファンド投資法人	オフィスビル特化型	6.73%
2 ジャパンリアルエステイト投資法人	オフィスビル特化型	5.17%
3 野村不動産マスターファンド投資法人	総合型	5.07%
4 日本プロロジスリート投資法人	物流施設特化型	4.82%
5 ユナイテッド・アーバン投資法人	総合型	4.81%
6 日本都市ファンド投資法人	総合型	4.35%
7 GLP投資法人	物流施設特化型	4.29%
8 KDX不動産投資法人	総合型	4.27%
9 インヴィンシブル投資法人	総合型	4.16%
10 大和ハウスリート投資法人	総合型	3.85%

※ 特色別組入比率はマザーファンドの純資産総額に対する比率です。※ 特色は、一般社団法人不動産証券化協会が公表している特色に準じて記載しています。
 ※ 端数処理の関係上、比率の合計が100%にならない場合があります。

ご参考:各資産の利回り



- ・ 不動産投資信託:しんきんリートマザーファンドの予想分配金利回りより、しんきんアセットマネジメント投信が算出
- ・ 国内株式:日経予想より、東証プライム市場・東証スタンダード市場の加重平均配当利回りをしんきんアセットマネジメント投信が算出
- ・ 国内債券:ダイワ・ボンド・インデックス総合

※後記の「当資料のご利用にあたっての注意事項等」をご覧ください。

愛称:六つの果実 しんきんJリートオープン(隔月決算型)

追加型投信/国内/不動産投信

作成基準日 2024年4月30日

市場動向

4月のJリート市場は、一旦売りに押されたものの、その後は買い戻しが優勢になりました。米国で堅調な経済指標が相次ぐ中、米連邦準備制度理事会（FRB）高官から早期の利下げに慎重な発言が相次いだことを受けて、米金利とともに国内金利が上昇したことを嫌気し、一旦売りに押されました。その後は、植田日銀総裁が「当面緩和的な金融環境が継続すると考える」と述べたことを受け安心感が広がったことや、割安感からの買いも入り、強含みで推移しました。中東情勢への警戒から投資家のリスク回避姿勢が強まり、上げ幅を縮小したものの、株高を受けて投資家心理が上向き、堅調な動きになりました。月末にかけては一進一退の動きが続きました。

東証REIT指数(配当込み)(4月末終値): 4,455.74 ポイント (前月末比 + 45.57 ポイント)

運用経過

ファンドの基準価額は、相場上昇に伴い値上がりしました。Jリート市場では、日銀の緩和的な金融政策を背景に底固く推移する中、インフレによる賃料上昇期待の高まりを背景に住宅系リートやホテル系リートが堅調に推移したほか、自己投資口の取得など資本政策の改善期待から一部の物流系リートも堅調に推移しました。一方、商業系リートやオフィス系リートが相対的に軟調となりました。ファンドでは、商業系リートやオフィス系リートを少なめに保有した一方、ホテル系リートと物流系リートを多めに保有しました。ファンドの基準価額の騰落率は、ホテル系リートのオーバーウェイトやオーバーウェイトにしていたコンフォリア・レジデンシャル投資法人が堅調に推移したことなどがプラスに作用した一方、一部の総合型リートや信託報酬などがマイナスに作用し、東証REIT指数（配当込み）の騰落率とほぼ同等になりました。

市場見通し

5月のJリート市場は、値固めをしながら、上値を探る展開を予想します。日銀による緩和的な金融政策が続くことが見込まれる中、3月の東京都心のオフィス空室率が2021年3月以来、3年ぶりの低水準となったことや、平均賃料も2か月連続で上昇したことは安心材料です。資産価格と比べた割安感や4%台半ばの予想分配金利回りに着目した買いなどから、底堅い推移の中、上値を探る動きが期待できます。5月に行われる株価指数採用銘柄の変更で、一部のリートが除外されるとみられますが、市場はほぼ織り込んできており、変更後は悪材料出尽くしとの見方も広がりそうです。とはいえ、中東情勢への警戒に加え、米国の利下げ開始が一段と後ずれするとの見方が強まると、内外の金融市場が不安定な動きになることも想定され注意が必要です。

運用方針(※将来の市場環境の変動等により、当該運用方針が変更される場合があります。)

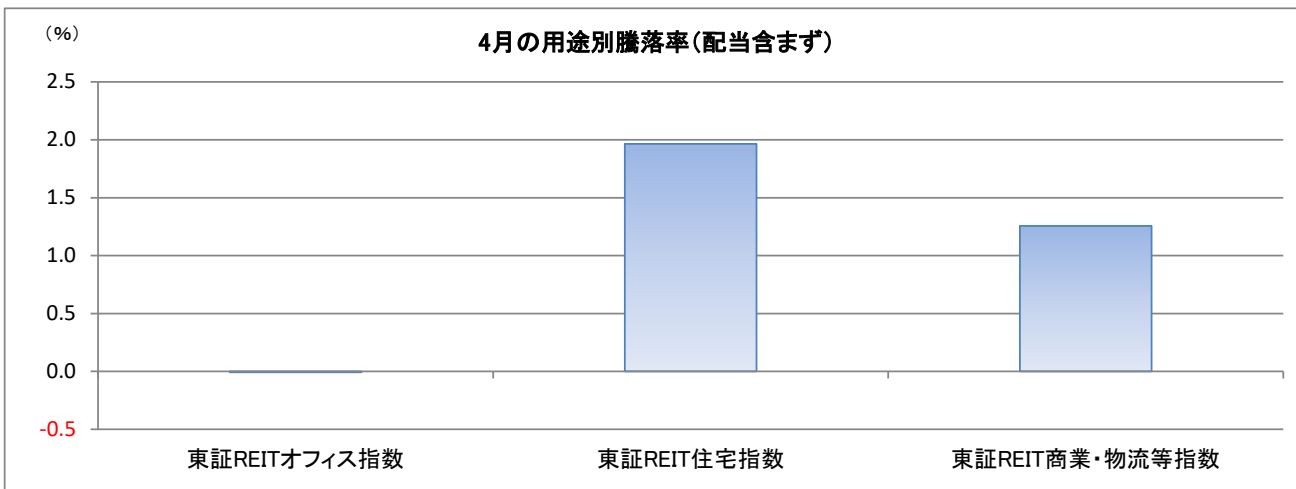
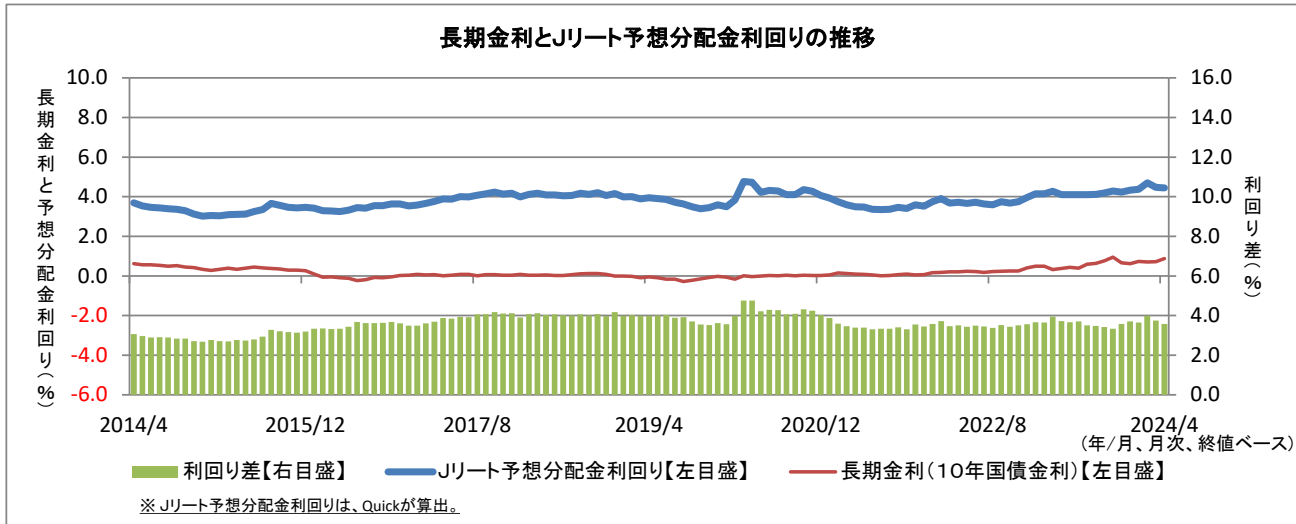
マザーファンドにおいては、①財務分析、②収益性分析、③流動性・価格分析に着目した銘柄選定を行う運用方針に従い、Jリートの組入比率を高位に保ちつつ、中長期的にベンチマークを上回る運用成果を目指します。なお、個別銘柄の投資割合については、業績動向や公募増資、物件の売買などの動きを勘案し、必要に応じて見直しを行います。

愛称:六つの果実 しんきんリートオープン(隔月決算型)

追加型投信/国内/不動産投信

作成基準日 2024年4月30日

市場動向(ご参考)



4月の騰落率上位および下位の銘柄

順位	騰落率上位銘柄名	騰落率	順位	騰落率下位銘柄名	騰落率
1	三菱地所物流リート投資法人	5.6%	1	日本ホテル&レジデンシャル投資法人	-6.9%
2	マリモ地方創生リート投資法人	5.5%	2	アクティバ・プロパティーズ投資法人	-3.9%
3	コンフォリア・レジデンシャル投資法人	5.2%	3	産業ファンド投資法人	-3.7%
4	ジャパン・ホテル・リート投資法人	4.1%	4	星野リゾート・リート投資法人	-2.7%
5	インヴィンシブル投資法人	4.1%	5	大和証券オフィス投資法人	-2.4%
6	スターアジア不動産投資法人	4.1%	6	いちごホテルリート投資法人	-2.3%
7	積水ハウス・リート投資法人	3.2%	7	ヒューリックリート投資法人	-1.9%
8	日本プライムリアルティ投資法人	3.0%	8	ヘルスケア&メディカル投資法人	-1.9%
9	エスコンジャパンリート投資法人	3.0%	9	東海道リート投資法人	-1.8%
10	ラサールロジポート投資法人	2.7%	10	福岡リート投資法人	-1.2%

(出所) 東証、Bloomberg、QUICK よりデータ取得し、しんきん投信作成

※ 上記は、当ファンドが投資対象とする資産や市場の値動きおよび特性をご理解いただくためのものであり、ファンドの運用実績とは異なります。
 ※ 上記のグラフ・図表・数値・その他いかなる内容も過去のものであり、将来の運用成果等を示唆あるいは保証するものではありません。
 ※ 上記は、ファンドの利回りとは異なります。また、過去のものであり、将来の運用成果等を示唆あるいは保証するものではありません。

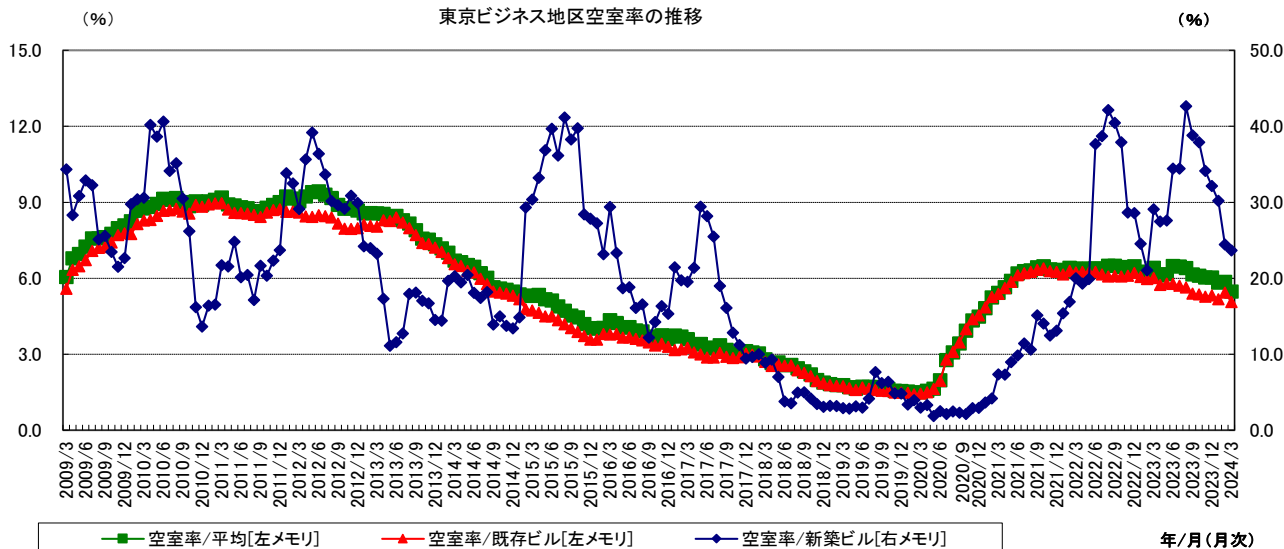
愛称:六つの果実 しんきんリートオープン(隔月決算型)

追加型投信／国内／不動産投信

作成基準日 2024年4月30日

オフィス空室率の推移(ご参考)

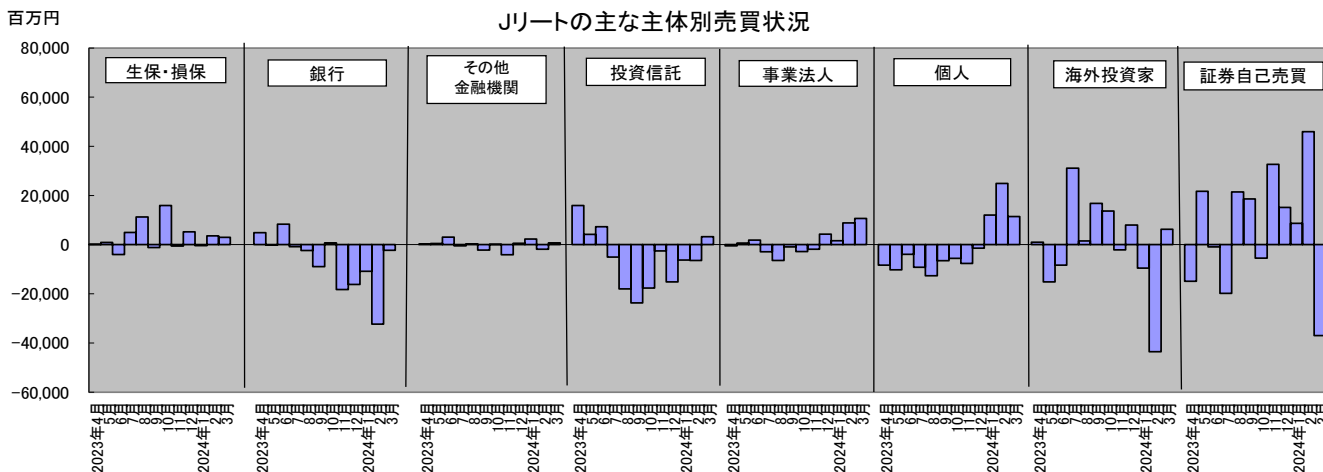
オフィス仲介の三鬼商事(東京・中央)がまとめた3月末時点の東京都心5区(千代田、中央、港、新宿、渋谷)のオフィス空室率は、前月比▲0.39%の5.47%に低下しました。3月は自社ビルや新築ビルへの移転に伴う大型募集の開始があったものの、大規模ビルの大型空室に成約が進んだことで、東京ビジネス地区全体の空室面積はこの1か月間で約3万1千坪減少しました。都心5区のオフィス平均賃料は3.3平方メートルあたり19,820円と前月比で44円上昇しました。



※出所：三鬼商事よりデータ取得し、しんきん投信が作成

投資部門別売買状況(ご参考)

東証から発表された3月のJリートの投資部門別売買状況では、個人投資家、事業法人、投資信託、海外投資家などが買い越した一方、銀行が売り越しました。個人投資家は約114億円を買い越し、最大の買い越し主体となりました。事業法人は約106億円を買い越し、投資信託は9か月ぶりの買い越しで約32億円、海外投資家は約62億円の買い越しとなりました。一方、銀行は約22億円の売り越しとなりました。なお、東証REIT指数連動型ETFの売買が含まれる証券会社自己売買は約370億円の売り越しでした。



※出所：東京証券取引所よりデータ取得し、しんきん投信が作成

※後記の「当資料のご利用にあたっての注意事項等」をご覧ください。

愛称:六つの果実
しんきんリートオープン(隔月決算型)

追加型投信/国内/不動産投信

作成基準日 2024年4月30日

お申込みメモ

購入単位	販売会社が定める単位
購入価額	購入申込受付日の基準価額
購入代金	販売会社が定める期日までにお支払いください。
換金単位	1口単位
換金価額	換金申込受付日の基準価額から、信託財産留保額を控除した価額
換金代金	原則として、換金申込受付日から起算して4営業日目以降にお支払いします。
申込締切時間	毎営業日の午後3時(この時刻までに販売会社所定の事務手続きが完了していることが必要です。)
換金制限	ありません。
購入・換金申込受付の中止および取消し	金融商品取引所における取引の停止、その他やむを得ない事情があるときは、購入・換金の申込受付を中止することおよびすでに受け付けた購入・換金の申込受付を取り消すことがあります。
信託期間	無期限(当初設定日:2023年9月22日)
繰上償還	委託会社は、受益権の総口数が3億口を下回ることとなった場合、またはこの信託を償還することが投資者のために有利であると認めるとき、もしくはやむを得ない事情が発生したときは、受託会社と合意のうえ、この信託を償還することがあります。
決算日	毎年1月、3月、5月、7月、9月、11月の各20日(休業日の場合、翌営業日)です。
収益分配	年6回の決算日に、収益分配方針に従って収益分配を行います。収益分配金は自動的に再投資されます。収益分配金をお受け取りになる場合は、事前に販売会社所定の手続きが完了していることが必要です。
信託金の限度額	2,000億円とします。
公告	日本経済新聞に掲載します。
運用報告書	交付運用報告書は、毎年1月、7月の計算期間末日および償還日を基準に作成し、基準日に保有している投資者に販売会社を通じて交付します。
課税関係	課税上は株式投資信託として取り扱われます。 公募株式投資信託は税法上、一定の要件を満たした場合にNISA(少額投資非課税制度)の適用対象となります。 当ファンドは、NISAの「成長投資枠(特定非課税管理勘定)」の対象ですが、販売会社により取扱いが異なる場合があります。 詳しくは、販売会社にお問い合わせください。 配当控除の適用はありません。益金不算入制度の適用はありません。 ※税法の改正によって変更される場合があります。

ファンドの費用・税金

<ファンドの費用>

投資者が直接的に負担する費用

購入時手数料	購入金額に応じて、購入価額に2.2%(税抜2.0%)を上限に販売会社が個別に定める手数料率を乗じて得た額を購入時にご負担いただきます。
信託財産留保額	換金申込受付日の基準価額に対して0.3%を乗じて得た額を換金時にご負担いただきます。

投資者が信託財産で間接的に負担する費用

運用管理費用(信託報酬)	純資産総額に対して、年率0.99%(税抜0.90%)	運用管理費用は、計算期間を通じて毎日計算され、毎計算期間末、または信託終了のときに信託財産から支払われます。
(委託会社)	純資産総額に対して、年率0.42%(税抜)	
(販売会社)	純資産総額に対して、年率0.45%(税抜)	
(受託会社)	純資産総額に対して、年率0.03%(税抜)	

その他費用・手数料	監査費用、信託財産に関する租税、信託事務の処理に要する費用および有価証券売買時の売買委託手数料等は、ファンドより実費として間接的にご負担いただきます。 ※「その他費用・手数料」は、運用状況等により変動するものであり、事前に料率・上限額等を表示することができません。
-----------	---

※上場不動産投資信託は、市場の需給により価格形成されるため、上場不動産投資信託の費用は表示していません。

※当ファンドの手数料等の合計額については、投資者がファンドを保有される期間等に応じて異なりますので、表示することができません。

<税金>

■税金は表に記載の時期に適用されます。

■以下の表は、個人投資者の源泉徴収時の税率であり、課税方法等により異なる場合があります。

時期	項目	税金
分配時	所得税および地方税	・配当所得として課税*・普通分配金に対して20.315%
換金(解約)時および償還時	所得税および地方税	・譲渡所得として課税*・換金(解約)時および償還時の差益(譲渡益)に対して20.315%

*所得税、復興特別所得税および地方税が課されます。

※上記は、作成基準日現在の情報をもとに記載しています。税法が改正された場合等には、税率等が変更される場合があります。

※法人の場合は上記と異なります。

※税金の取扱いの詳細については、税務専門家等にご確認されることをお勧めします。

※後記の「当資料のご利用にあたっての注意事項等」をご覧ください。

愛称:六つの果実 しんきんリートオープン(隔月決算型)

追加型投信/国内/不動産投信

作成基準日 2024年4月30日

委託会社その他関係法人の概要

委託会社 ファンドの運用の指図を行います。

しんきんアセットマネジメント投信株式会社
金融商品取引業者 関東財務局長(金商)第338号
加入協会/ 一般社団法人投資信託協会
一般社団法人日本投資顧問業協会

当ファンドに関してのお問い合わせ

しんきんアセットマネジメント投信株式会社

<コールセンター> (受付時間)営業日の9:00~17:00

フリーダイヤル 0120-781812 携帯電話からは03-5524-8181

<ホームページ> <https://www.skam.co.jp>

受託会社 ファンドの財産の保管および管理を行います。

三菱UFJ信託銀行株式会社(再信託受託会社:日本マスタートラスト信託銀行株式会社)

販売会社 受益権の募集の取扱い、受益者に対する収益分配金、解約代金、償還金等の支払い等を行います。

・信金中央金庫(指定登録金融機関)登録金融機関 関東財務局長(登金)第258号 加入協会/日本証券業協会

・信用金庫(取次登録金融機関)

取次登録金融機関は信金中央金庫との契約に基づき、受益権の募集の取扱いの取次ぎ、受益者に対する収益分配金、解約代金、償還金等の支払いの取次ぎ等を行います。

ご投資にあたっての留意点

「しんきんリートオープン(隔月決算型)」(愛称:六つの果実)は、値動きのある有価証券に投資しますので、基準価額は変動します。したがって、預貯金とは異なり、投資元本は保証されているものではありません。ファンドの運用による利益および損失は、すべて投資者に帰属します。

投資者のみなさまにおかれましては、投資信託説明書(目論見書)をよくお読みいただき、当ファンドの内容・リスクを十分にご理解のうえお申込みくださいますよう、よろしく申し上げます。

<基準価額の変動要因>

価格変動リスク	有価証券の価格は、国内および国外の政治・経済情勢、発行体の業績、市場の需給等を反映して変動します。組入有価証券の価格が下落した場合には、基準価額が下落する要因となります。
不動産投資信託のリスク	不動産投資信託は、不動産を実質的な投資対象としているために、他の金融商品と異なり、火災・自然災害や不動産に係る法制度の変更などの影響を受けて投資先の不動産の価値が変動する場合があります。当ファンドが投資する不動産投資信託の価格が下落した場合には、基準価額が下落する要因となります。
信用リスク	有価証券等の発行体が経営不安、倒産等に陥った場合、またその可能性が高まった場合には当該発行体が発行する有価証券および短期金融商品の価格は下落し、場合によっては投資資金が回収できなくなることもあります。組入有価証券等の価格が下落した場合等には、基準価額が下落する要因となります。
流動性リスク	流動性リスクとは、有価証券を売買する際に、需給動向により希望する時期・価格で売買することができなくなるリスクをいいます。当ファンドが投資する有価証券の流動性が損なわれた場合には、基準価額が下落する要因となります。

※上記の変動要因は主なもののみであり、上記に限定されるものではありません。

<その他の留意点>

■ 当ファンドのお取引に関しては、金融商品取引法第37条の6の規定(クーリング・オフ)の適用はありません。

特化型運用について

当ファンドは特化型の運用を行います。一般社団法人投資信託協会は、信用リスク集中回避を目的とした投資制限(分散投資規制)を規則に定めており、特化型ファンドとは、投資対象に支配的な銘柄が存在し、または存在することとなる可能性が高いファンドをいいます。

当ファンドは、国内の不動産投資信託証券(Jリート)に実質的に投資します。Jリートには、寄与度(投資対象候補銘柄の時価総額の合計額における発行体当たりの時価総額が占める割合)が10%を超える、またはを超える可能性の高い支配的な銘柄が存在するため、特定の銘柄への投資が集中することがあり、当該支配的な銘柄に経営破綻や経営・財務状況の悪化等が生じた場合には、大きな損失が発生することがあります。

愛称:六つの果実 しんきんリートオープン(隔月決算型)

追加型投信 / 国内 / 不動産投信

収益分配金に関する留意事項

● 分配金は、預貯金の利息とは異なり、投資信託の純資産から支払われますので、分配金が支払われると、その金額相当分、基準価額は下がります。

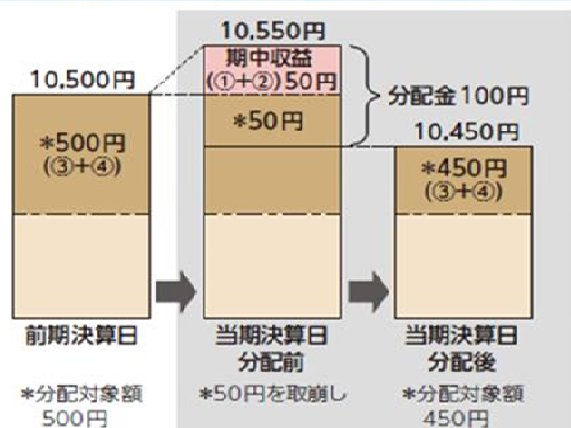
投資信託で分配金が支払われるイメージ



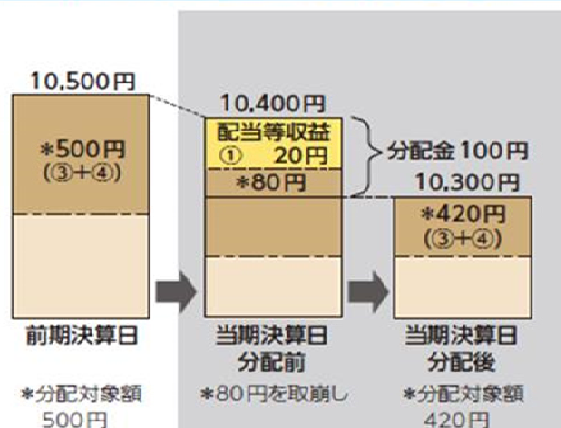
● 分配金は、計算期間中に発生した収益（経費控除後の配当等収益および評価益を含む売買益）を超えて支払われる場合があります。その場合、当期決算日の基準価額は前期決算日と比べて下落することになります。
また、分配金の水準は、必ずしも計算期間におけるファンドの収益率を示すものではありません。

計算期間中に発生した収益を超えて支払われる場合

前期決算日から基準価額が上昇した場合



前期決算日から基準価額が下落した場合



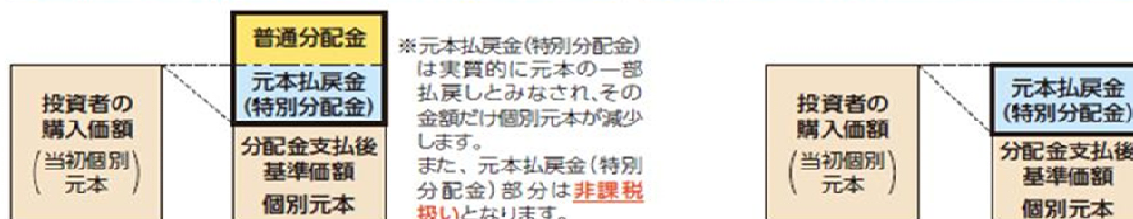
(注) 分配対象額は、①経費控除後の配当等収益、②経費控除後の評価益を含む売買益および③分配準備積立金ならびに④収益調整金です。分配金は、分配方針に基づき、分配対象額から支払われます。

※上記はイメージであり、実際の分配金額や基準価額を示唆するものではありませんのでご注意ください。

● 投資者のファンドの購入価額によっては、分配金の一部ないしすべてが、実質的には元本の一部払戻しに相当する場合があります。
ファンド購入後の運用状況により、分配金額より基準価額の値上がり率が小さかった場合も同様です。

分配金の一部が元本の一部払戻しに相当する場合

分配金の全部が元本の一部払戻しに相当する場合



普通分配金：個別元本（投資者のファンドの購入価額）を上回る部分からの分配金です。

元本払戻金（特別分配金）：個別元本を下回る部分からの分配金です。分配後の投資者の個別元本は、元本払戻金（特別分配金）の額だけ減少します。

愛称:六つの果実 しんきんリートオープン(隔月決算型)

追加型投信／国内／不動産投信

目論見書のご請求、お申込については、下記の販売会社にお問い合わせのうえご確認ください。

信用金庫(取次登録金融機関)一覧

No.	信用金庫名	区分	登録番号	加入協会
1	帯広信用金庫	登録金融機関	北海道財務局長(登金)第15号	
2	米沢信用金庫	登録金融機関	東北財務局長(登金)第56号	
3	新庄信用金庫	登録金融機関	東北財務局長(登金)第37号	
4	杜の都信用金庫	登録金融機関	東北財務局長(登金)第39号	
5	白河信用金庫	登録金融機関	東北財務局長(登金)第36号	
6	福島信用金庫	登録金融機関	東北財務局長(登金)第50号	
7	館林信用金庫	登録金融機関	関東財務局長(登金)第238号	
8	北群馬信用金庫	登録金融機関	関東財務局長(登金)第233号	
9	水戸信用金庫	登録金融機関	関東財務局長(登金)第227号	
10	川口信用金庫	登録金融機関	関東財務局長(登金)第201号	
11	青木信用金庫	登録金融機関	関東財務局長(登金)第199号	
12	千葉信用金庫	登録金融機関	関東財務局長(登金)第208号	
13	横浜信用金庫	登録金融機関	関東財務局長(登金)第198号	日本証券業協会
14	平塚信用金庫	登録金融機関	関東財務局長(登金)第196号	
15	中南信用金庫	登録金融機関	関東財務局長(登金)第195号	
16	朝日信用金庫	登録金融機関	関東財務局長(登金)第143号	日本証券業協会
17	多摩信用金庫	登録金融機関	関東財務局長(登金)第169号	日本証券業協会
18	新潟信用金庫	登録金融機関	関東財務局長(登金)第249号	
19	長岡信用金庫	登録金融機関	関東財務局長(登金)第248号	
20	長野信用金庫	登録金融機関	関東財務局長(登金)第256号	日本証券業協会
21	諏訪信用金庫	登録金融機関	関東財務局長(登金)第255号	
22	飯田信用金庫	登録金融機関	関東財務局長(登金)第252号	
23	アルプス中央信用金庫	登録金融機関	関東財務局長(登金)第251号	
24	はくさん信用金庫	登録金融機関	北陸財務局長(登金)第35号	
25	しずおか焼津信用金庫	登録金融機関	東海財務局長(登金)第38号	
26	浜松磐田信用金庫	登録金融機関	東海財務局長(登金)第61号	
27	沼津信用金庫	登録金融機関	東海財務局長(登金)第59号	
28	富士信用金庫	登録金融機関	東海財務局長(登金)第64号	
29	八幡信用金庫	登録金融機関	東海財務局長(登金)第60号	
30	瀬戸信用金庫	登録金融機関	東海財務局長(登金)第46号	日本証券業協会
31	知多信用金庫	登録金融機関	東海財務局長(登金)第48号	
32	豊川信用金庫	登録金融機関	東海財務局長(登金)第54号	
33	西尾信用金庫	登録金融機関	東海財務局長(登金)第58号	日本証券業協会
34	桑名三重信用金庫	登録金融機関	東海財務局長(登金)第37号	
35	滋賀中央信用金庫	登録金融機関	近畿財務局長(登金)第79号	
36	京都信用金庫	登録金融機関	近畿財務局長(登金)第52号	日本証券業協会
37	京都北部信用金庫	登録金融機関	近畿財務局長(登金)第54号	
38	永和信用金庫	登録金融機関	近畿財務局長(登金)第43号	
39	奈良信用金庫	登録金融機関	近畿財務局長(登金)第71号	日本証券業協会
40	神戸信用金庫	登録金融機関	近畿財務局長(登金)第56号	

No.	信用金庫名	区分	登録番号	加入協会
41	兵庫信用金庫	登録金融機関	近畿財務局長(登金)第81号	日本証券業協会
42	玉島信用金庫	登録金融機関	中国財務局長(登金)第30号	
43	吉備信用金庫	登録金融機関	中国財務局長(登金)第22号	
44	備前日生信用金庫	登録金融機関	中国財務局長(登金)第40号	
45	広島信用金庫	登録金融機関	中国財務局長(登金)第44号	日本証券業協会
46	高松信用金庫	登録金融機関	四国財務局長(登金)第20号	
47	福岡ひびき信用金庫	登録金融機関	福岡財務支局長(登金)第24号	日本証券業協会
48				
49				
50				
51				
52				
53				
54				
55				
56				
57				
58				
59				
60				
61				
62				
63				
64				
65				
66				
67				
68				
69				
70				
71				
72				
73				
74				
75				
76				
77				
78				
79				
80				

注1. 上記信用金庫に関する情報は、作成基準日現在です。

注2. 上記信用金庫は、登録金融機関である信金中央金庫の取次登録金融機関です。

注3. 一部掲載していない信用金庫がある場合があります。

注4. 上記信用金庫では、一部お取扱いのない店舗があります。

「当資料のご利用にあたっての注意事項等」

◆当資料は、当ファンドの運用状況をお知らせするためにしんきんアセットマネジメント投信が作成したものであり、金融商品取引法に基づく開示資料ではありません。◆当資料は、当社が作成日現在において信頼できると判断したデータ・情報に基づいて作成したものです。記載内容は事前の予告なく訂正することがあります。正式な記載内容については投資信託説明書(交付目論見書)をご覧ください。◆当資料の運用実績等に関するグラフ・図表・数値・その他いかなる内容も過去のものであり、将来の運用成果等を示唆あるいは保証するものではありません。◆分配金の実績は過去のものであり、運用状況によっては、分配金額が変わる場合、あるいは分配金が支払われない場合があります。◆当資料の内容は、作成日現在での当社の見解であり、市場変動や個別銘柄の将来の変動等を保証するものではありません。事前の予告なく将来変更する可能性もあります。◆当ファンドは、値動きのある有価証券等(外貨建資産には為替リスクがあります)に投資しますので、基準価額は変動します。したがって、預金と異なり投資元本が保証されているものではありません。運用による損益は全て投資者の皆様へ帰属します。◆当ファンドは、預金や保険契約とは異なり、預金保険機構・保険契約者保護機構の補償の対象ではありません。また、登録金融機関でご購入いただいた投資信託は、投資者保護基金の対象ではありません。◆当ファンドのお申込みの際には、販売会社より投資信託説明書(交付目論見書)をあらかじめまたは同時にお渡しいたしますので、必ずお受け取りいただき、内容についてご確認の上、ご自身でご判断いただきますようお願いいたします。