

(為替ヘッジなし／奇数月決算型)

追加型投信／海外／不動産投信(リート)

信託期間 : 2023年9月27日 から 2050年9月16日 まで 基準日 : 2026年5月29日  
 決算日 : 毎年1,3,5,7,9,11月の17日(休業日の場合翌営業日) 回数コード : 3493

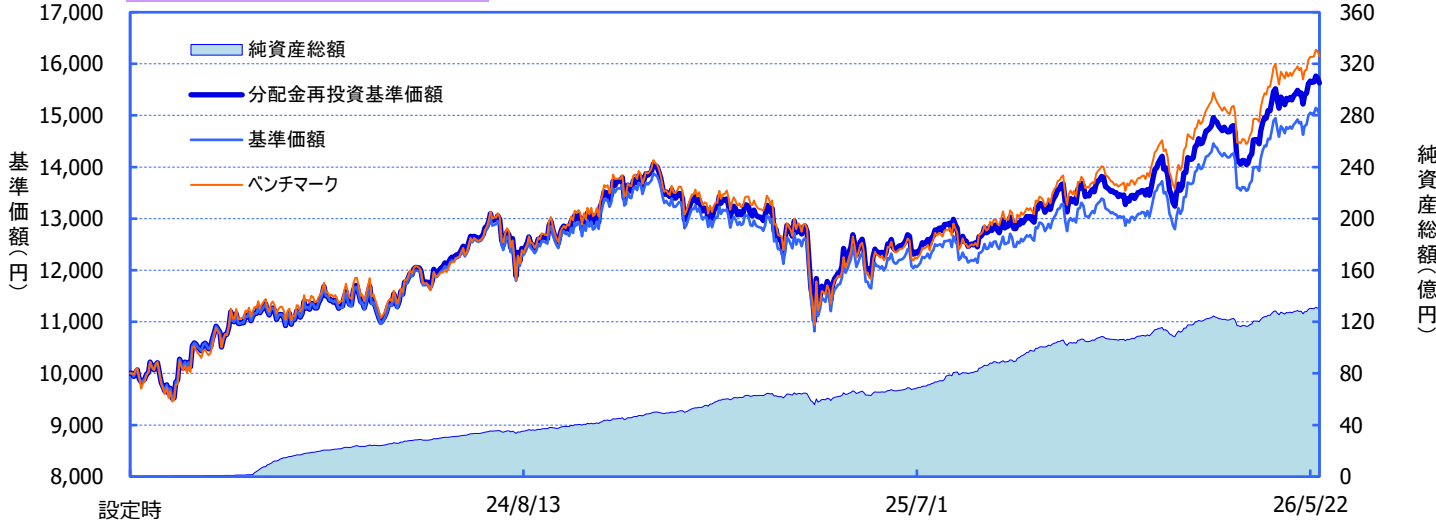
※過去の実績を示したものであり、将来の成果を示唆・保証するものではありません。

《基準価額・純資産の推移》

2026年5月29日現在

基準価額	15,015 円
純資産総額	130億円

当初設定日 (2023年9月27日) ~ 2026年5月29日



※「分配金再投資基準価額」は、分配金(税引前)を分配時にファンドへ再投資したものとみなして計算しています。  
 ※基準価額の計算において、運用管理費用(信託報酬)は控除しています(後述のファンドの費用をご覧ください)。  
 ※当ファンドはFTSE NAREIT®エクイティREIT・インデックス(配当金込み、円ベース指数)をベンチマークとしていますが、同指数を上回る運用成果を保証するものではありません。  
 ※グラフ上のベンチマークは、グラフの起点時の分配金再投資基準価額に基づき指数化しています。

期間別騰落率	ファンド	ベンチマーク
期間		
1カ月間	+1.9 %	+1.9 %
3カ月間	+6.0 %	+6.1 %
6カ月間	+13.1 %	+15.2 %
1年間	+26.5 %	+31.3 %
3年間	----	----
5年間	----	----
10年間	----	----
設定来	+56.3 %	+61.4 %

《基準価額の月次変動要因分解》	
2026年5月末の基準価額	15,015 円
2026年4月末の基準価額	14,770 円
変動額	245 円
REIT要因	391 円
(うち価格要因)	373 円
(うち配当要因)	18 円
為替要因	▲87 円
小計	304 円
分配金	▲40 円
運用管理費用、その他	▲19 円

《分配の推移》		
(1万口当たり、税引前)		
決算期(年/月)	分配金	分配金支払後基準価額
第1~4期 合計:	60円	
第5期 (24/07)	30円	13,000円
第6期 (24/09)	35円	12,715円
第7期 (24/11)	35円	13,475円
第8期 (25/01)	35円	12,954円
第9期 (25/03)	40円	12,360円
第10期 (25/05)	40円	12,273円
第11期 (25/07)	40円	12,495円
第12期 (25/09)	40円	12,450円
第13期 (25/11)	40円	13,043円
第14期 (26/01)	40円	13,671円
第15期 (26/03)	40円	14,246円
第16期 (26/05)	40円	14,623円
分配金合計額		設定来: 515円

※「期間別騰落率」の各計算期間は、基準日から過去に遡った期間とし、当該ファンドの「分配金再投資基準価額」を用いた騰落率を表しています。  
 ※実際のファンドでは、課税条件によって投資者ごとの騰落率は異なります。また、換金時の費用・税金等は考慮していません。  
 ※変動要因分解は、簡便法に基づく概算値であり、実際の数値とは異なる場合があります。また、その他には、設定・解約の影響などがあります。表示桁未満の四捨五入等の関係で各欄の数値の合計が変動額の数値と合わないことがあります。  
 ※分配金は、収益分配方針に基づいて委託会社が決定します。あらかじめ一定の額の分配をお約束するものではありません。分配金が支払われない場合もあります。

■当資料は、ファンドの状況や関連する情報等をお知らせするために大和アセットマネジメントにより作成されたものです。当ファンドは、値動きのある有価証券等に投資しますので、基準価額は大きく変動します。したがって投資元本が保証されているものではありません。当ファンドの取得をご希望の場合には投資信託説明書(交付目論見書)を販売会社よりお渡しいたしますので、必ず内容をご確認の上ご自身でご判断ください。後述の当資料のお取り扱いにおけるご注意をよくお読みください。

設定・運用:

**大和アセットマネジメント**

Daiwa Asset Management

商号等

大和アセットマネジメント株式会社  
 金融商品取引業者 関東財務局長(金商)第352号  
 一般社団法人資産運用業協会  
 一般社団法人第二種金融商品取引業協会

加入協会

資産別構成		
資産	銘柄数	比率
外国リート	34	97.8%
コール・ローン、その他		2.2%
合計	34	100.0%
国・地域別構成		
合計97.8%		
国・地域名	比率	
アメリカ	97.8%	
通貨別構成		
合計100.0%		
通貨	比率	
米ドル	99.4%	
日本円	0.6%	

リート 用途別構成		合計97.8%
用途名	比率	
ヘルスケア	20.7%	
データセンター	16.3%	
産業施設	9.7%	
貸倉庫	8.1%	
オフィス	5.9%	
簡易住宅	5.7%	
その他商業施設	5.4%	
通信	5.3%	
ショッピングセンター	5.3%	
その他	15.3%	

リート ポートフォリオ特性値	
配当利回り	3.5%
(参考) FTSE NAREIT® 指数配当利回り	
配当利回り	3.7%
(出所) FTSE、Nareit	

※リート ポートフォリオ特性値の配当利回りは、コーペン&ステアーズ・キャピタル・マネジメント・インク(以下、C&S)によるもの(課税前)であり、将来の運用成果を示唆・保証するものではありません。  
 ※ FTSE NAREIT® 指数配当利回りは、FTSE NAREIT® エクイティREIT・インデックスの利回りを使用しています。

組入上位10銘柄				合計54.5%
銘柄名	用途名	国・地域名	比率	
WELLTOWER INC (REIT)	ウェルタワー	ヘルスケア	アメリカ	9.3%
DIGITAL REALTY TRUST REIT INC (REIT)	デジタル・リアルティ・トラスト	データセンター	アメリカ	8.9%
PROLOGIS REIT INC (REIT)	プロロジス	産業施設	アメリカ	7.5%
CROWN CASTLE INC (REIT)	クラウン・キャッスル	通信	アメリカ	5.3%
EQUINIX REIT INC (REIT)	エクイニクス	データセンター	アメリカ	4.6%
KIMCO REALTY REIT CORP (REIT)	キムコ・リアルティ	ショッピングセンター	アメリカ	4.2%
VENTAS REIT INC (REIT)	ベンタス	ヘルスケア	アメリカ	4.1%
EXTRA SPACE STORAGE REIT INC (REIT)	エクストラ・スペース・ストレージ	貸倉庫	アメリカ	4.0%
SIMON PROPERTY GROUP REIT INC (REIT)	サイモン・プロパティ・グループ	ショッピングモール	アメリカ	3.3%
BXP INC (REIT)	BXP	オフィス	アメリカ	3.2%

※比率は、純資産総額に対するものです。

※用途名は、原則としてFTSE®とNAREIT®の分類によるものです。なお、優先リート(会社が発行する優先株に相当するリート)は、用途別の分類はしていません。

## 《分配金の概況》

■ 配当等収益(1万口当たり、経費控除後)および分配対象額(1万口当たり、分配金支払い後)の状況

決算期 決算日	第5期 (24/7/17)	第6期 (24/9/17)	第7期 (24/11/18)	第8期 (25/1/17)	第9期 (25/3/17)	第10期 (25/5/19)
配当等収益(経費控除後)	86 円	35 円	49 円	54 円	29 円	50 円
分配金	30 円	35 円	35 円	35 円	40 円	40 円
分配対象額(分配金支払い後)	3,000 円	2,715 円	3,475 円	3,200 円	3,190 円	3,202 円

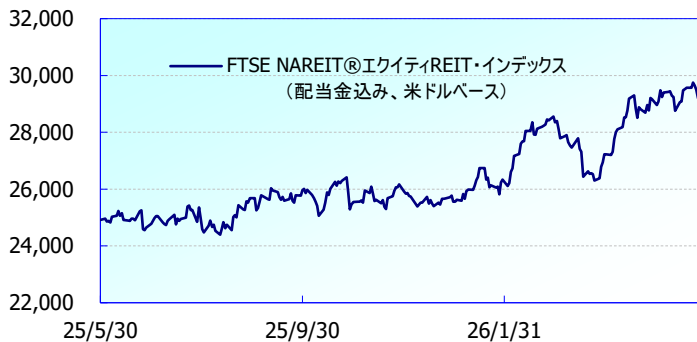
決算期 決算日	第11期 (25/7/17)	第12期 (25/9/17)	第13期 (25/11/17)	第14期 (26/1/19)	第15期 (26/3/17)	第16期 (26/5/18)
配当等収益(経費控除後)	79 円	31 円	53 円	95 円	60 円	62 円
分配金	40 円	40 円	40 円	40 円	40 円	40 円
分配対象額(分配金支払い後)	3,244 円	3,237 円	3,297 円	3,921 円	4,503 円	4,878 円

※配当等収益(経費控除後)は、経費(運用管理費用等)が配当等収益にどのくらい按分控除されるかにより変動します。配当等収益への按分率は、有価証券売買等損益の金額によって変動します。つまり、有価証券売買等利益(評価益を含む)が発生していなければ、経費(運用管理費用等)はすべて配当等収益から差し引かれます。なお、控除しきれない金額が生じた場合、有価証券売買等損益に計上されます。

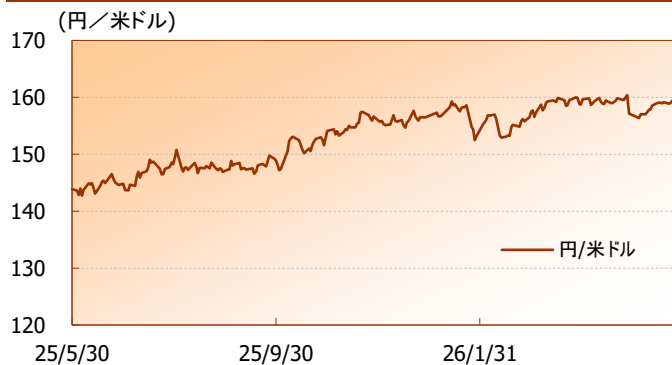
※円未満は四捨五入しています。

※分配金は1万口当たり、税引前のものです。

米国リートの推移



為替の推移



(出所)ブルームバーグ、大和アセットマネジメント  
(2025年5月30日～2026年5月29日)

《参考》市況データ(過去5年間)

(2021年5月31日～2026年5月29日)

米国リートの推移

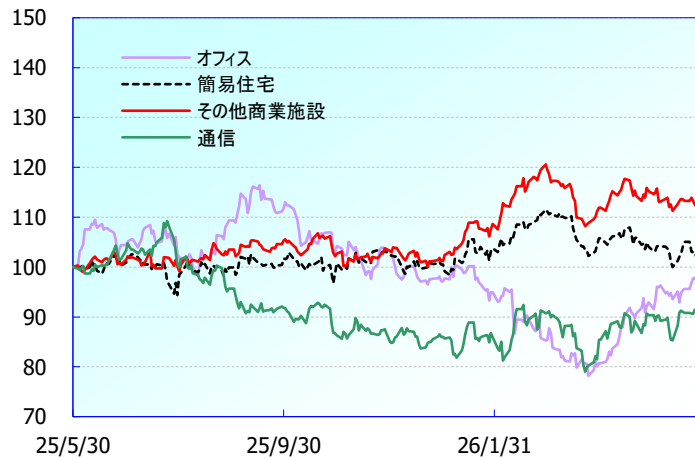
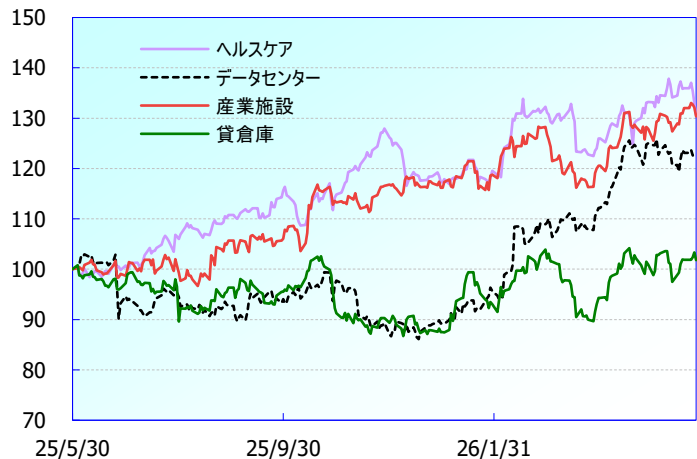


為替の推移



(出所)ブルームバーグ、大和アセットマネジメント  
(2025年5月30日～2026年5月29日)

《参考》米国リート セクター別インデックスの推移



※米国リート セクター別インデックスの推移は、グラフの起点時を100として指数化しています。

(出所)ブルームバーグ、大和アセットマネジメント

出典: FTSE International Limited(以下、「FTSE」) © FTSE. FTSE®は、ロンドン証券取引所グループ会社が所有する商標であり、ライセンスに基づきFTSE International Limitedによって使用されています。“NAREIT®”は the National Association of Real Estate Investment Trusts (“NAREIT”)の商標です。本インデックスに関する知的財産権はすべてFTSEおよびNAREITに帰属します。FTSEのインデックス、FTSE Ratings、またはその基礎データに関する瑕疵や不作為については、FTSE並びにライセンス各社はいずれも一切の責任を負いません。また、書面に基づくFTSEの同意がない限り、FTSEのデータの再配信も許可されません。

“Source: FTSE International Limited (“FTSE”) © FTSE. “FTSE®” is a trade mark of the London Stock Exchange Group companies and is used by FTSE International Limited under licence. “NAREIT®” is a trade mark of the National Association of Real Estate Investment Trusts (“NAREIT”). All intellectual property rights in the Index vest in FTSE and NAREIT. Neither FTSE nor its licensors accept any liability for any errors or omissions in the FTSE indices and / or FTSE ratings or underlying data. No further distribution of FTSE Data is permitted without FTSE’s express written consent.”

**【投資環境】**

**米国リート市場は上昇**

米国リート市場は、長期金利の上昇にもかかわらず上昇しました。堅調な結果となった1-3月期決算を背景に多くのセクターが上昇しました。月後半はイラン戦争終結期待を背景とした原油価格の下落も投資家心理の改善に寄与しました。

**用途別ではホテル/リゾート、オフィス、特殊用途施設が上昇**

堅調な1-3月期決算や、商業施設カンファレンスでの小売りテナント企業からの物件需要の高まりなどを受け、景気敏感セクターであるホテル/リゾート、オフィス、特殊用途施設などを中心に多くのセクターが上昇しました。月後半にイラン戦争終結期待を背景とする原油価格の下落に加え、米国でのサッカーW杯開催が近づいていることが意識される中、景気敏感セクターは上昇幅を拡大しました。

**米ドル円は下落**

為替市場では、円高・米ドル安となりました。4月末から5月上旬に日本が円買いの為替介入を実施したことで、幅広い通貨に対して円高が進行しました。ただし、月中旬はホルムズ海峡の封鎖長期化への懸念による原油高が円安・米ドル高要因となったほか、月下旬には米国とイランの戦闘終結期待による市場心理の改善などが円安に作用し、米ドル円は下げ幅を縮小しました。

**【ファンドの運用状況】**

**月間の動き**

円高がマイナスに寄与した一方、保有している米国リートが上昇したことから、基準価額（分配金込み）は前月末比で上昇しました。

**運用のポイント**

5月のパフォーマンスは、ベンチマークと同程度となりました。運用においては、成長性やバリュエーションなど投資魅力度の観点から個別銘柄の売買を行いました。貸倉庫セクターにおいて、より高い売上成長を期待できる銘柄へと一部入れ替えました。また、年初来で大きく上昇しているデータセンターを一部売却し、高成長が見込まれるヘルスケア銘柄を買い増ししました。

**【今後の展望・運用方針】**

**キャッシュフロー成長の加速を想定**

大手上場リートの物件ポートフォリオは総じて品質が高く、引き続き底堅い需要が見込まれます。一方で、今後も銘柄間・用途間でのパフォーマンス格差は拡大する可能性が高いと考えており、個別要因を見極めた機動的な運用を通じて超過リターンの獲得を目指します。

建設コストの上昇や高金利環境を背景に新規供給が抑制されていることから、物件需給は一段とタイト化しています。これを主な要因として、2026年1-3月期の決算は概ね堅調な内容が確認されています。中長期的にも需給のタイト化が稼働率および賃料上昇の下支えとなり、2026年以降のキャッシュフロー成長の加速につながることを想定しています。

足元の中東情勢の混乱に伴う原油価格の上昇や供給制約は、建設コストをさらに押し上げ物件供給を抑制する一方で、原油価格の高止まりが長引く場合には、長期金利の上昇を通じてリートの上値抑制要因となるリスクもあるとみています。

**用途別では、通信、簡易住宅、オフィスなどに注目**

成長性やバリュエーションなどの観点から魅力的なセクター・銘柄に注目していく方針です。足元では、通信、簡易住宅などにおいて、高いキャッシュフロー成長が見込めると考え、相対的に強気にみています。

通信は、通信量の増加を背景にテナントである通信キャリアの投資拡大による賃料収入増加や、5G（第5世代移動通信システム）ネットワークの拡充を見込んでいます。簡易住宅については、供給面における構造的な住宅不足に加え、住宅価格の上昇や高い住宅ローン金利による所有コスト上昇が賃貸需要を下支えしています。

一方で、景気敏感なセクターについては、相対的なバリュエーションに割安感があり、底堅い需要が見込める銘柄を選別して組み入れていく方針です。足元では、沿岸部の都市を中心としたオフィスの需給環境改善に注目しています。

リート価格上昇要因	リート価格下落要因
<ul style="list-style-type: none"> <li>○長期金利の低下</li> <li>○労働市場の改善（物件需要の増加に寄与）</li> <li>○物件供給の減少</li> </ul>	<ul style="list-style-type: none"> <li>○長期金利の上昇</li> <li>○労働市場の悪化（物件需要の減少に寄与）</li> <li>○物件供給の増加</li> </ul>

情報提供動画

**【バーチャルリートツアー】世界のリートを見てみよう！**

<https://eqm.jp/svMdex>

※2次元コードを読み取り、またはクリックすると動画をご覧頂けます。



## 《ファンドの目的・特色》

### ファンドの目的

- ・米国のリート（不動産投資信託）に投資し、配当利回りを重視した運用により信託財産の成長をめざします。

### ファンドの特色

- ・米国のリートに投資します。
- ・リートの運用は、コーペン&スティアーズ・キャピタル・マネジメント・インクが行ないます。
- ・毎年、奇数月（1、3、5、7、9、11月）の各17日（休業日の場合翌営業日）に決算を行ない、収益分配方針に基づいて収益の分配を行ないます。

## 《投資リスク》

- 当ファンドは、値動きのある有価証券等に投資しますので、基準価額は変動します。したがって、**投資元本が保証されているものではなく、これを割込むことがあります。信託財産に生じた利益および損失は、すべて投資者に帰属します。投資信託は預貯金とは異なります。**基準価額の主な変動要因は、以下のとおりです。

リートの価格変動 (価格変動リスク・信用リスク)	リートの価格は、不動産市況の変動、リートの収益や財務内容の変動、リートに関する法制度の変更等の影響を受けます。組入リートの市場価格が下落した場合、基準価額が下落する要因となり、投資元本を割込むことがあります。
為替変動リスク	外貨建資産については、資産自体の価格変動のほか、当該外貨の円に対する為替レートの変動の影響を受けます。組入外貨建資産について、当該外貨の為替レートが円高方向に進んだ場合には、基準価額が下落する要因となり、投資元本を割込むことがあります。
カントリー・リスク	投資対象国・地域において、政治・経済情勢の変化等により市場に混乱が生じた場合、または取引に対して新たな規制が設けられた場合には、基準価額が予想外に下落したり、方針に沿った運用が困難となることがあります。
その他	解約資金を手当てするため組入証券を売却する際、市場規模や市場動向によっては市場実勢を押下げ、当初期待される価格で売却できないこともあります。この場合、基準価額が下落する要因となります。

※基準価額の変動要因は、上記に限定されるものではありません。

### その他の留意点

- 当ファンドのお取引に関しては、金融商品取引法第37条の6の規定（いわゆるクーリング・オフ）の適用はありません。
- 当ファンドは、大量の解約が発生し短期間で解約資金を手当てする必要が生じた場合や主たる取引市場において市場環境が急変した場合等に、一時的に組入資産の流動性が低下し、市場実勢から期待できる価格で取引できないリスク、取引量が限られてしまうリスクがあります。  
これにより、基準価額にマイナスの影響を及ぼす可能性や、換金の申込みの受け付けが中止となる可能性、換金代金のお支払いが遅延する可能性があります。

## 《ファンドの費用》

投資者が直接的に負担する費用				
	料率等	費用の内容		
購入時手数料	販売会社が別に定める率 (上限) <u>3.3%(税抜3.0%)</u>	購入時の商品説明または商品情報の提供、投資情報の提供、取引執行等の対価です。		
信託財産留保額	ありません。	—		
投資者が信託財産で間接的に負担する費用				
	料率等	費用の内容		
運用管理費用 (信託報酬)	<u>年率1.606%</u> ( <u>税抜1.46%</u> )	運用管理費用の総額は、日々の信託財産の純資産総額に対して左記の率を乗じて得た額とします。運用管理費用は、毎日計上され日々の基準価額に反映されます。		
委託会社	配分については、 下記参照	ファンドの運用と調査、受託会社への運用指図、基準価額の計算、目論見書・運用報告書の作成等の対価です。		
販売会社		運用報告書等各種書類の送付、口座内でのファンドの管理、購入後の情報提供等の対価です。		
受託会社		運用財産の管理、委託会社からの指図の実行の対価です。		
	〈運用管理費用の配分〉 (税抜) (注1)	委託会社	販売会社 (各販売会社の取扱純資産総額に応じて)	受託会社
	500億円以下の部分	信託報酬の総額から 販売会社および受託会社 への配分を除いた額	年率0.71%	年率0.04%
	500億円超 1,000億円以下の部分		年率0.75%	
	1,000億円超 2,000億円以下の部分		年率0.80%	
	2,000億円超の部分		年率0.85%	
その他の費用・ 手数料	(注2)	監査報酬、有価証券売買時の売買委託手数料、資産を外国で保管する場合の費用等を信託財産でご負担いただきます。		

(注1)「運用管理費用の配分」には、別途消費税率を乗じた額がかかります。

(注2)「その他の費用・手数料」については、運用状況等により変動するため、事前に料率、上限額等を示すことができません。

※購入時手数料について、くわしくは販売会社にお問合わせ下さい。

※運用管理費用の信託財産からの支払いは、毎計算期末または信託終了時に行なわれます。

※手数料等の合計額については、保有期間等に応じて異なりますので、表示することができません。また、上場不動産投資信託は市場価格により取引されており、費用を表示することができません。

購入単位	最低単位を 1 円単位または 1 口単位として販売会社が定める単位
購入価額	購入申込受付日の翌営業日の基準価額（1 万円当たり）
購入代金	販売会社が定める期日までにお支払い下さい。
換金単位	最低単位を 1 口単位として販売会社が定める単位
換金価額	換金申込受付日の翌営業日の基準価額（1 万円当たり）
換金代金	原則として換金申込受付日から起算して 5 営業日目からお支払いします。
申込受付中止日	①ニューヨーク証券取引所の休業日 ②①のほか、一部解約金の支払い等に支障を来すおそれがあるとして委託会社が定める日 （注）申込受付中止日は、販売会社または委託会社にお問合わせ下さい。
申込締切時間	原則として、午後 3 時 30 分まで（販売会社所定の事務手続きが完了したもの） なお、販売会社によっては異なる場合がありますので、くわしくは販売会社にお問合わせ下さい。
換金制限	信託財産の資金管理を円滑に行なうために大口の換金申込みには制限があります。
購入・換金申込受付 の中止および取消し	金融商品取引所等における取引の停止、外国為替取引の停止その他やむを得ない事情があるときは、購入、換金の申込みの受け付けを中止すること、すでに受け付けた購入、換金の申込みを取消することがあります。
繰上償還	●委託会社は、マザーファンドの信託財産につきコーペン&スティアーズ・キャピタル・マネジメント・インクと締結した運用指図権限の委託にかかる契約が終了した場合には、受託会社と合意のうえ、信託契約を解約し、信託を終了（繰上償還）させます。 ●次のいずれかの場合には、委託会社は、事前に受益者の意向を確認し、受託会社と合意のうえ、信託契約を解約し、繰上償還できます。 ・受益権の口数が 30 億口を下ることとなった場合 ・「FTSE NAREIT ®エクイティ REIT・インデックス」の公表が停止された場合 ・信託契約を解約することが受益者のため有利であると認めるとき ・やむを得ない事情が発生したとき
収益分配	年 6 回、収益分配方針に基づいて収益の分配を行ないます。 第 1 および第 2 計算期末には、収益の分配は行ないません。 （注）当ファンドには、「分配金再投資コース」と「分配金支払いコース」があります。なお、お取扱い可能なコースおよびコース名については異なる場合がありますので、販売会社にお問合わせ下さい。
課税関係	課税上は株式投資信託として取扱われます。配当控除、益金不算入制度の適用はありません。 公募株式投資信託は税法上、一定の要件を満たした場合に NISA（少額投資非課税制度）の適用対象となります。 当ファンドは、NISA の「成長投資枠（特定非課税管理勘定）」の対象ですが、販売会社により取扱いが異なる場合があります。くわしくは、販売会社にお問合わせ下さい。 ※税法が改正された場合等には変更される場合があります。

## 《収益分配金に関する留意事項》

分配金は、預貯金の利息とは異なり、投資信託の純資産から支払われますので、分配金が支払われると、その金額相当分、基準価額は下がります。



分配金は、計算期間中に発生した収益（経費控除後の配当等収益および評価益を含む売買益）を超えて支払われる場合があります。その場合、当期決算日の基準価額は前期決算日と比べて下落することになります。また、分配金の水準は、必ずしも計算期間におけるファンドの収益率を示すものではありません。

### 計算期間中に発生した収益を超えて支払われる場合

#### 前期決算日から基準価額が上昇した場合



#### 前期決算日から基準価額が下落した場合

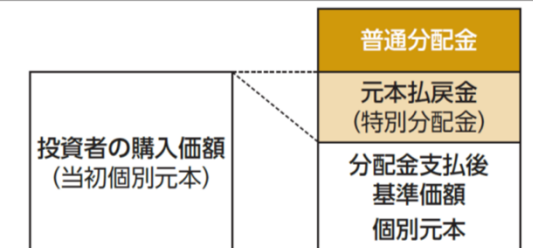


(注) 分配対象額は、①経費控除後の配当等収益および②経費控除後の評価益を含む売買益ならびに③分配準備積立金および④収益調整金です。分配金は、分配方針に基づき、分配対象額から支払われます。

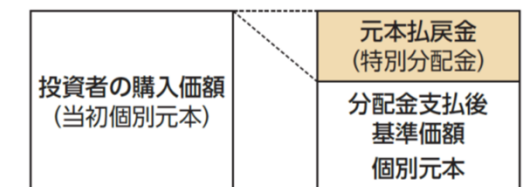
※上記はイメージであり、実際の分配金額や基準価額を示唆するものではありませんので留意下さい。

投資者のファンドの購入価額によっては、分配金の一部または全部が、実質的には元本の一部払戻しに相当する場合があります。ファンド購入後の運用状況により、分配金額より基準価額の値上がり小さかった場合も同様です。

#### 分配金の一部が元本の一部払戻しに相当する場合



#### 分配金の全部が元本の一部払戻しに相当する場合



普通分配金…………… 個別元本（投資者のファンドの購入価額）を上回る部分からの分配金です。

元本払戻金（特別分配金）…………… 個別元本を下回る部分からの分配金です。分配後の投資者の個別元本は、元本払戻金（特別分配金）の額だけ減少します。

※元本払戻金（特別分配金）は実質的に元本の一部払戻しとみなされ、その金額だけ個別元本が減少します。

また、元本払戻金（特別分配金）部分は非課税扱いとなります。

## ◀ 当資料のお取り扱いにおけるご注意 ▶

- 当資料は、ファンドの状況や関連する情報等をお知らせするために大和アセットマネジメントにより作成されたものです。
- 当ファンドのお申込みにあたっては、販売会社よりお渡しする「投資信託説明書（交付目論見書）」の内容を必ずご確認くださいのうえ、ご自身でご判断ください。
- 投資信託は、値動きのある有価証券等に投資しますので、基準価額は大きく変動します。したがって、投資者のみなさまの投資元本が保証されているものではありません。信託財産に生じた利益および損失は、すべて投資者に帰属します。投資信託は預貯金とは異なります。
- 投資信託は、預金や保険契約とは異なり、預金保険機構・保険契約者保護機構の保護の対象ではありません。証券会社以外でご購入いただいた投資信託は、投資者保護基金の対象ではありません。
- 当資料は、信頼できると考えられる情報源から作成していますが、その正確性・完全性を保証するものではありません。運用実績などの記載内容は過去の実績であり、将来の成果を示唆・保証するものではありません。また、税金、手数料等を考慮していませんので、投資者のみなさまの実質的な投資成果を示すものではありません。
- 当資料の中で記載されている内容、数値、図表、意見等は資料作成時点のものであり、今後予告なく変更されることがあります。
- 同じ銘柄名が複数表示される場合、同一銘柄名であっても市場や通貨等が異なる場合があります。また、銘柄名称が長い場合、名称の一部が表記されない場合があります。
- 分配金は、収益分配方針に基づいて委託会社が決定します。あらかじめ一定の額の分配をお約束するものではありません。分配金が支払われない場合もあります。

販売会社等についてのお問い合わせ

▶ **大和アセットマネジメント** フリーダイヤル 0120-106212（営業日の 9:00～17:00）

当社ホームページ

▶ <https://www.daiwa-am.co.jp/>

ダイワ・US-REIT・オープン（為替ヘッジなし／奇数月決算型）

販売会社名（業態別、50音順） （金融商品取引業者名）		登録番号	加入協会			
			日本証券業協会	一般社団法人 資産運用業協会	一般社団法人 金融先物 取引業協会	一般社団法人 第二種金融商 品取引業協会
株式会社イオン銀行 (委託金融商品取引業者 マネックス証券株式会社)	登録金融機関	関東財務局長(登金)第633号	○			
株式会社SBI新生銀行 (委託金融商品取引業者 株式会社SBI証券)	登録金融機関	関東財務局長(登金)第10号	○		○	
株式会社SBI新生銀行 (委託金融商品取引業者 マネックス証券株式会社)	登録金融機関	関東財務局長(登金)第10号	○		○	
おかやま信用金庫	登録金融機関	中国財務局長(登金)第19号	○			
株式会社香川銀行	登録金融機関	四国財務局長(登金)第7号	○			
株式会社佐賀銀行	登録金融機関	福岡財務支局長(登金)第1号	○		○	
株式会社三十三銀行	登録金融機関	東海財務局長(登金)第16号	○			
湘南信用金庫	登録金融機関	関東財務局長(登金)第192号	○			
全国信用協同組合連合会	登録金融機関	関東財務局長(登金)第300号				
株式会社仙台銀行	登録金融機関	東北財務局長(登金)第16号	○			
株式会社大東銀行	登録金融機関	東北財務局長(登金)第17号	○			
株式会社富山銀行	登録金融機関	北陸財務局長(登金)第1号	○			
株式会社長崎銀行	登録金融機関	福岡財務支局長(登金)第11号	○			
株式会社名古屋銀行	登録金融機関	東海財務局長(登金)第19号	○			
株式会社広島銀行	登録金融機関	中国財務局長(登金)第5号	○		○	
株式会社北洋銀行	登録金融機関	北海道財務局長(登金)第3号	○		○	
三井住友信託銀行株式会社	登録金融機関	関東財務局長(登金)第649号	○	○	○	
株式会社武蔵野銀行	登録金融機関	関東財務局長(登金)第38号	○			
株式会社ゆうちょ銀行	登録金融機関	関東財務局長(登金)第611号	○			
アイザワ証券株式会社	金融商品取引業者	関東財務局長(金商)第3283号	○	○		○
あかつき証券株式会社	金融商品取引業者	関東財務局長(金商)第67号	○	○		
株式会社SBI証券	金融商品取引業者	関東財務局長(金商)第44号	○		○	○
荘内証券株式会社	金融商品取引業者	東北財務局長(金商)第1号	○			
南都まほろば証券株式会社	金融商品取引業者	近畿財務局長(金商)第25号	○			
浜銀TT証券株式会社	金融商品取引業者	関東財務局長(金商)第1977号	○			
松井証券株式会社	金融商品取引業者	関東財務局長(金商)第164号	○		○	
松阪証券株式会社	金融商品取引業者	東海財務局長(金商)第19号	○			
マネックス証券株式会社	金融商品取引業者	関東財務局長(金商)第165号	○	○	○	○
みずほ証券株式会社	金融商品取引業者	関東財務局長(金商)第94号	○	○	○	○
三菱UFJ eスマート証券株式会社	金融商品取引業者	関東財務局長(金商)第61号	○	○	○	○
moomoo証券株式会社	金融商品取引業者	関東財務局長(金商)第3335号	○	○		
むさし証券株式会社	金融商品取引業者	関東財務局長(金商)第105号	○			○
楽天証券株式会社	金融商品取引業者	関東財務局長(金商)第195号	○	○	○	○

上記の販売会社は今後変更となる場合があります。また、販売会社によって、新規のご購入の取扱いを行っていない場合や、お申込み方法・条件等が異なります。くわしくは、販売会社にお問合わせ下さい。