



SOMPOアセットマネジメント

安心・安全・健康のテーマパーク

投資信託説明書(交付目論見書)

使用開始日: 2024年4月18日

# 損保ジャパンーTCW外国株式ファンド

Aコース(為替ヘッジあり)/Bコース(為替ヘッジなし)

追加型投信/海外/株式

ご購入に際しては、本書の内容を  
十分にお読みください。

- 本書は、金融商品取引法(昭和23年法律第25号)第13条の規定に基づく目論見書です。
- ファンドに関する投資信託説明書(請求目論見書)を含む詳細な情報は右記のインターネットホームページで閲覧、ダウンロードすることができます。また、本書には信託約款の主な内容が含まれておりますが、信託約款の全文は投資信託説明書(請求目論見書)に掲載されております。
- ファンドの販売会社、ファンドの基準価額等については、右記の照会先までお問い合わせください。

**委託会社** ファンドの運用の指図を行う者

SOMPOアセットマネジメント株式会社

金融商品取引業者 関東財務局長(金商)第351号

<照会先>

ホームページ: <https://www.sompo-am.co.jp/>

電話番号: 0120-69-5432

(受付時間: 営業日の午前9時~午後5時)

**受託会社** ファンドの財産の保管及び管理を行う者

みずほ信託銀行株式会社

	商品分類			属性区分				
	単位型・追加型	投資対象地域	投資対象資産 (収益の源泉)	投資対象資産	決算頻度	投資対象地域	投資形態	為替ヘッジ
Aコース (為替ヘッジあり)	追加型	海外	株式	その他資産 (投資信託証券 (株式一般))	年1回	グローバル (日本を除く)	ファミリー ファンド	あり (フルヘッジ)
Bコース (為替ヘッジなし)								なし

※属性区分に記載している「為替ヘッジ」は、対円での為替リスクに対するヘッジの有無を記載しております。

商品分類及び属性区分の定義につきましては、

一般社団法人投資信託協会のホームページ (<https://www.toushin.or.jp/>)をご参照ください。

### 委託会社の情報

委託会社名	SOMPOアセットマネジメント株式会社
設立年月日	1986年2月25日
資本金	1,550百万円
運用する投資信託財産 の合計純資産総額	1,999,135百万円

(2024年1月末現在)

- この投資信託説明書(交付目論見書)により行う「損保ジャパン-TCW外国株式ファンド Aコース(為替ヘッジあり)/Bコース(為替ヘッジなし)」の受益権の募集については、委託会社は、金融商品取引法第5条の規定により有価証券届出書を2024年4月17日に関東財務局長に提出し、2024年4月18日にその効力が発生しております。
- 当ファンドは、商品内容に関して重大な変更を行う場合には、投資信託及び投資法人に関する法律(昭和26年法律第198号)に基づき事前に受益者の意向を確認する手続きを行います。
- 投資信託の財産は受託会社において信託法に基づき分別管理されています。
- 投資信託説明書(請求目論見書)については、販売会社にご請求いただければ当該販売会社を通じて交付いたします。なお、販売会社に投資信託説明書(請求目論見書)をご請求された場合は、その旨をご自身で記録しておくようにしてください。

# ファンドの目的・特色

## ● ファンドの目的

日本を除く世界各国の株式を実質的な主要投資対象とし、中長期的に信託財産の着実な成長を目標として、運用を行います。

## ● ファンドの特色

1

日本を除く世界各国の株式を実質的な主要投資対象とします。

・投資対象の国別配分は、アクティブに変動させます。

2

「Aコース(為替ヘッジあり)」と「Bコース(為替ヘッジなし)」があり、ベンチマークを中長期的に上回る運用成果を目指します。

※ベンチマークとは、ファンドの運用成果を計る指標です。

Aコース (為替ヘッジあり)	<ul style="list-style-type: none"><li>・実質組入外貨建資産については、対円で原則100%為替ヘッジを行います。</li><li>・MSCIコクサイ インデックス(100%為替ヘッジ)をベンチマークとします。</li></ul>
Bコース (為替ヘッジなし)	<ul style="list-style-type: none"><li>・実質組入外貨建資産については、原則として為替ヘッジを行いません。</li><li>・MSCIコクサイ インデックス(円換算ベース)をベンチマークとします。</li></ul>

### MSCIコクサイ インデックスについて

MSCIコクサイ インデックスとは、MSCI Inc.が開発した、日本を除く世界の先進国の株式を対象として算出した指数です。MSCIコクサイ インデックス(100%為替ヘッジ)およびMSCIコクサイ インデックス(円換算ベース)は、MSCIコクサイ インデックス(米ドルベース)をもとに委託会社が独自に計算したものです。

なお、MSCI Indexに関する著作権、知的財産権その他一切の権利は、MSCI Inc.に帰属します。

### MSCIコクサイ インデックスの構成国(市場)

オーストラリア、オーストリア、ベルギー、カナダ、デンマーク、フィンランド、フランス、ドイツ、香港、アイルランド、イタリア、オランダ、ニュージーランド、ノルウェー、アメリカ、ポルトガル、シンガポール、スペイン、スウェーデン、スイス、イギリス、イスラエル

(2024年1月末現在)

# ファンドの目的・特色

3

マザーファンドの運用スタイル毎のアロケーションと北米株式の運用の指図に係る権限を、米国のTCW INVESTMENT MANAGEMENT COMPANYに委託します。

※ マザーファンドについては、後掲「ファンドの仕組み」をご参照下さい。

## TCW INVESTMENT MANAGEMENT COMPANY[略称:TCW]について

1971年設立。ロサンゼルスを拠点とするTCWグループ傘下の運用会社です。

2023年12月末現在の同グループの運用資産は、約2,096億米ドル(約29兆7,275億円\*)です。

※2023年12月末時点の為替レートで換算。

## <運用プロセス>

外国株式の運用スタイル毎のアロケーションおよび銘柄選択は以下のように行います。

①

株式の運用スタイル毎のアロケーションは、TCWが各市場の企業の過去および予想業績成長率、市場間の相対的魅力度の分析、各国の金利・物価上昇率・為替レート・中央銀行の金融政策などのファンダメンタルズ分析などの情報を集約して市場間の相対的魅力度を順位付けし、この結果を反映させながらアセット・アロケーションの専門家により、リスクに対する収益の最適化を図りながら決定されます。



②

運用スタイル毎のアロケーションが決定されると、ボトム・アップ・アプローチ\*により銘柄を選択しポートフォリオを構築します。運用スタイルには、主に割安な大型株に投資する大型株バリュー戦略、主に成長性の高い大型株に投資する大型株グロース戦略、中型株や小型株に投資する戦略等があり、複数の運用スタイルを複合させることがあります。

※ボトム・アップ・アプローチとは、企業調査および分析をもとに個別銘柄の選択に主眼をおいた投資手法の一つです。



③

定量的・定性的判断によって、投資対象企業のスクリーニングを行い、投資候補銘柄の絞り込みを行います。



④

このスクリーニングで絞られた投資先について、TCWのアナリストによる企業訪問等による情報をもとに、企業のファンダメンタルズ分析を行い最終投資候補銘柄を決定します。



⑤

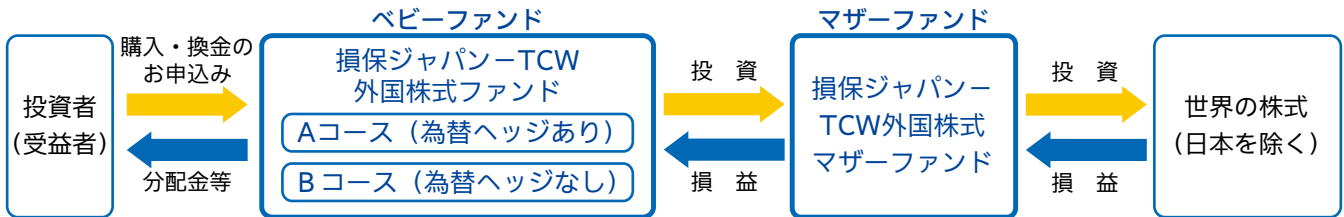
ポートフォリオ全体としての、適切なリスク量を管理しながら、組入銘柄の配分等を決定します。

# ファンドの目的・特色

## ファンドの仕組み

各ファンドは「ファミリーファンド方式」により運用を行います。

「ファミリーファンド方式」とは、複数のファンドを合同運用する仕組みで、受益者の資金をまとめて「ベビーファンド」(各ファンド)とし、「ベビーファンド」の資金の全部または一部を「マザーファンド」に投資することにより、実質的な運用は「マザーファンド」において行う仕組みです。



## 主な投資制限

- 株式(新株引受権証券および新株予約権証券を含みます。)への実質投資割合には、制限を設けません。
- 外貨建資産への投資割合には制限を設けません。
- 同一銘柄の株式への実質投資割合は、信託財産の純資産総額の5%以内とします。
- 一般社団法人投資信託協会規則に定める一の者に対する株式等エクスポージャー、債券等エクスポージャーおよびデリバティブ等エクスポージャーの信託財産の純資産総額に対する比率は、原則として、それぞれ10%、合計で20%以内とすることとし、当該比率を超えることとなった場合には、一般社団法人投資信託協会規則に従い当該比率以内となるよう調整を行うこととします。

## 分配方針

毎決算時(原則として7月15日。休業日の場合は翌営業日。)に、原則として以下の方針に基づき分配を行います。

- 分配対象額の範囲は、繰越分を含めた利子、配当収入と売買益(評価損益を含みます。)等の全額とします。
- 収益分配金額は、委託会社が基準価額の水準、市況動向等を勘案して決定します。ただし、基準価額水準、市場動向等によっては分配を行わないことがあります。
- 留保益の運用については特に制限を設けず、委託会社の判断に基づき、元本部分と同一の運用を行います。

※将来の分配金の支払いおよびその金額について保証するものではありません。

中長期的な観点から、複利効果による資産の成長を目指すために分配を抑えるファンドです。

# 投資リスク

## 基準価額の変動要因

各ファンドの基準価額は、組入れられる有価証券等の値動き等による影響を受けますが、これらの運用による損益はすべて投資者の皆様<sup>※</sup>に帰属いたします。したがって、投資者の皆様<sup>※</sup>の投資元本は保証されているものではなく、基準価額の下落により、損失を被り、投資元本を割り込むことがあります。また、投資信託は預貯金とは異なります。

●各ファンドの主なリスクは以下のとおりです。

※基準価額の変動要因は、以下に限定されるものではありません。

<input checked="" type="checkbox"/> 価格変動リスク	株式の価格は、国内外の政治・経済情勢、市況等の影響を受けて変動します。組入れている株式の価格の下落は、ファンドの基準価額が下落する要因となります。
<input checked="" type="checkbox"/> 信用リスク	株式の価格は、発行体の財務状態、経営、業績等の悪化及びそれらに関する外部評価の悪化等により下落することがあります。組入れている株式の価格の下落は、ファンドの基準価額が下落する要因となります。また発行体の倒産や債務不履行等の場合は、株式の価値がなくなることもあり、ファンドの基準価額が大きく下落する場合があります。
<input checked="" type="checkbox"/> 流動性リスク	国内外の政治・経済情勢の急変、天災地変、発行体の財務状態の悪化等により、有価証券等の取引量が減少することがあります。この場合、ファンドにとって最適な時期や価格で、有価証券等を売買できないことがあり、ファンドの基準価額が下落する要因となります。また、取引量の著しい減少や取引停止の場合には、有価証券等の売買ができなかったり、想定外に不利な価格での売買となり、ファンドの基準価額が大きく下落する場合があります。
<input checked="" type="checkbox"/> 為替変動リスク	<p>●Aコース(為替ヘッジあり)</p> 当ファンドは原則として、外貨建資産に対して、為替ヘッジを行いますが、全ての為替変動リスクを排除できるものではありません。また円金利よりも金利水準の高い通貨の為替ヘッジを行った場合、金利差に相当するヘッジコストが発生し、ファンドの基準価額が下落する要因となります。 <p>●Bコース(為替ヘッジなし)</p> 外貨建資産の価格は、当該外貨と日本円との間の為替レートの変動の影響を受けて変動します。為替レートは、各国の政治・経済情勢、外国為替市場の需給、金利変動その他の要因により、短期間に大幅に変動することがあります。当該外貨の為替レートが、円高になった場合は、ファンドの基準価額が下落する要因となります。

# 投資リスク

## その他の留意点

- クーリングオフ制度(金融商品取引法第37条の6)の適用はありません。
- 大量の解約が発生し短期間で解約資金を手当てする必要がある場合や主たる取引市場において市場環境が急変した場合等に、一時的に組入資産の流動性が低下し、市場実勢から期待できる価格で取引できないリスク、取引量が限られてしまうリスクがあります。これにより、ファンドの基準価額にマイナスの影響を及ぼす可能性や、換金の申込の受付が中止となる可能性、換金代金のお支払が遅延する可能性があります。
- 収益分配金は、預貯金の利息とは異なり、投資信託の純資産から支払われますので、収益分配金が支払われると、その金額相当分、基準価額は下がります。収益分配金は、計算期間中に発生した収益(経費控除後の配当等収益および評価益を含む売買益)を超えて支払われる場合があります。その場合、当期決算日の基準価額は前期決算日と比べて下落することになります。また、収益分配金の水準は、必ずしも計算期間におけるファンドの収益率を示すものではありません。投資者のファンドの購入価額によっては、収益分配金の一部又は全部が、実質的には元本の一部払戻しに相当する場合があります。ファンド購入後の運用状況により、収益分配金額より基準価額の値上がりが小さかった場合も同様です。
- マザーファンドに投資する別のベビーファンドの追加設定・解約等により、当該マザーファンドにおいて売買等が生じた場合等には、当ファンドの基準価額に影響を受ける場合があります。
- ファンドとベンチマークは組入銘柄や国別配分比率が異なることがあり、ファンドの運用成績はベンチマークを下回る場合があります。

## リスクの管理体制

委託会社では、取締役会が決定した運用リスク管理に対する取組方針に基づき、運用担当部から独立した部署及び社内委員会において運用に関する各種リスク管理を行います。

また、委託会社では、流動性リスク管理に関する規程を定め、ファンドの組入資産の流動性リスクのモニタリングなどを実施するとともに、緊急時対応策等を策定しています。流動性リスク管理の適切な実施の確保や流動性リスク管理態勢については、担当役員が監督し、管理状況およびその有効性等については、定期的に社内委員会に報告されます。

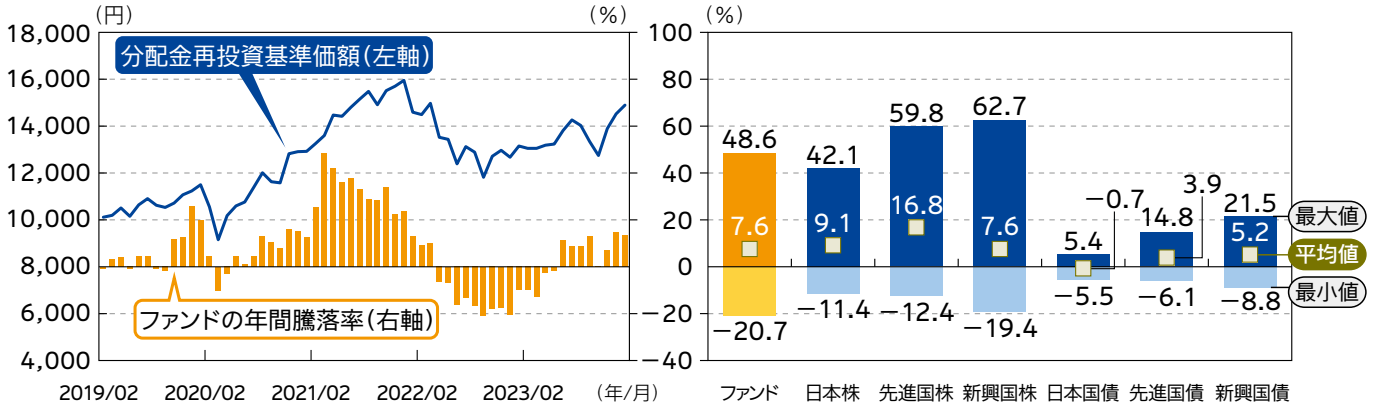
# 投資リスク

## 参考情報

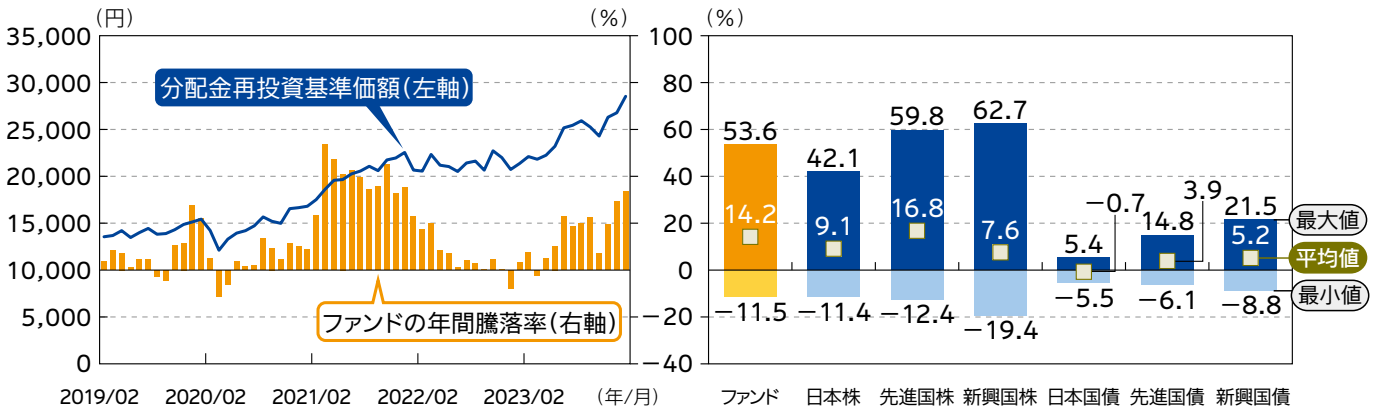
ファンドの年間騰落率及び  
分配金再投資基準価額の推移

ファンドと他の代表的な資産クラスとの  
騰落率の比較

Aコース(為替ヘッジあり)



Bコース(為替ヘッジなし)



2019年2月～2024年1月

2019年2月～2024年1月

- 上記は、税引前の分配金を再投資したものとみなして計算した基準価額および年間騰落率が記載されており、実際の基準価額および基準価額に基づいて計算した年間騰落率とは異なる場合があります。
- 上記は、期間5年の各月末におけるグラフになります。

- 「ファンドと他の代表的な資産クラスとの騰落率の比較」は、上記期間の各月末における直近1年間の騰落率の平均・最大・最小を、ファンド及び他の代表的な資産クラスについて表示し、ファンドと代表的な資産クラスを定量的に比較できるように作成したものです。全ての資産クラスがファンドの投資対象とは限りません。



# 投資リスク

## 代表的な資産クラスの指数

<p>日本株:東証株価指数(TOPIX)(配当込み)</p> <p>日本の株式市場を広範に網羅するとともに、投資対象としての機能性を有するマーケット・ベンチマークで、配当を考慮したものです。なお、TOPIXに関する著作権、知的財産権その他一切の権利は株式会社J P X総研又は株式会社J P X総研の関連会社に帰属します。</p>	<p>先進国株:MSCIコクサイ・インデックス(配当込み、円ベース)</p> <p>MSCI Inc.が開発した、日本を除く世界の先進国の株式を対象として算出した指数で、配当を考慮したものです。なお、MSCI Indexに関する著作権、知的財産権その他一切の権利は、MSCI Inc.に帰属します。</p>
<p>新興国株:MSCIエマージング・マーケット・インデックス(配当込み、円換算ベース)</p> <p>MSCI Inc.が開発した、世界の新興国の株式を対象として算出した指数で、配当を考慮したものです。MSCIエマージング・マーケット・インデックス(配当込み、米ドルベース)をもとに委託会社が独自に円換算しています。なお、MSCI Indexに関する著作権、知的財産権その他一切の権利は、MSCI Inc.に帰属します。</p>	<p>日本国債:NOMURA-BPI 国債</p> <p>野村フィデューシャリー・リサーチ &amp; コンサルティング株式会社が発表している日本の国債市場の動向を的確に表すために開発された投資収益指数です。なお、NOMURA-BPI国債に関する著作権、商標権、知的財産権その他一切の権利は、野村フィデューシャリー・リサーチ &amp; コンサルティング株式会社に帰属します。</p>
<p>先進国債:FTSE世界国債インデックス(除く日本、ヘッジなし・円ベース)</p> <p>FTSE Fixed Income LLCにより運営され、日本を除く世界主要国の国債の総合収益率を各市場の時価総額で加重平均した指数です。なお、FTSE 世界国債インデックスに関する著作権等の知的財産その他一切の権利は、FTSE Fixed Income LLCに帰属します。</p>	<p>新興国債: J P モルガン G B I - E M グローバル・ディバーシファイド(円ベース)</p> <p>J.P. Morgan Securities LLCが算出、公表している、新興国が発行する現地通貨建て国債を対象にした指数です。なお、J P モルガン G B I - E M グローバル・ディバーシファイドに関する著作権、知的財産権その他一切の権利は、J.P. Morgan Securities LLCに帰属します。</p>

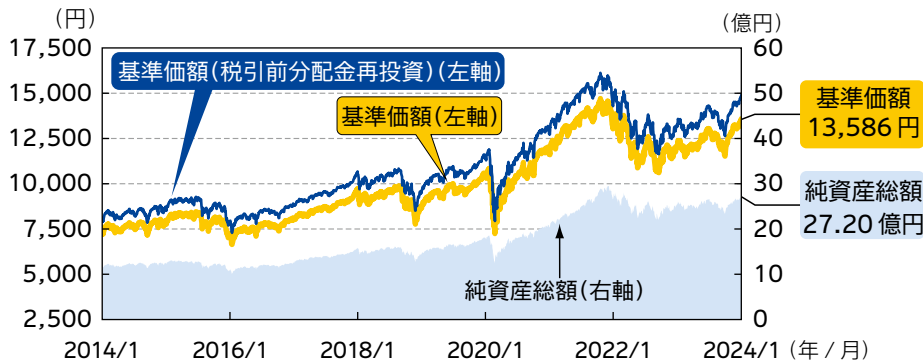
(注) 海外の指数は、為替ヘッジなしによる投資を想定して、円換算しております。

# 運用実績

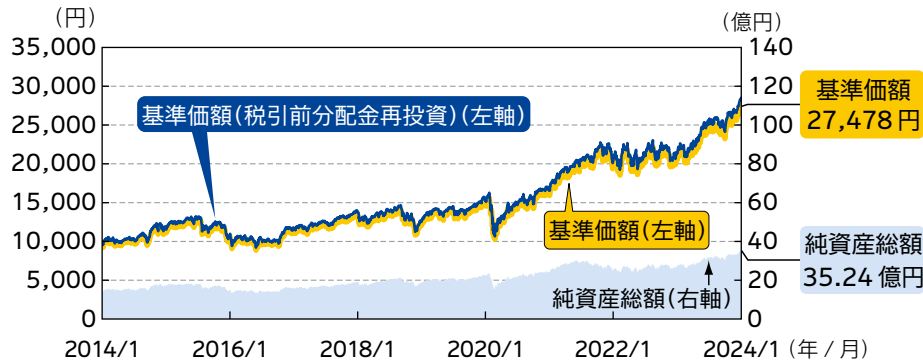
基準日:2024年1月31日

## 基準価額・純資産の推移 2014/01/31 ~ 2024/01/31

### ● Aコース(為替ヘッジあり)



### ● Bコース(為替ヘッジなし)



- 基準価額(税引前分配金再投資)は、税引前の分配金を再投資したもものとして計算しています。
- 基準価額の計算において信託報酬は控除しています。

## 分配の推移

### ● Aコース(為替ヘッジあり)

2019年07月	0円
2020年07月	0円
2021年07月	0円
2022年07月	0円
2023年07月	0円
設定来累計	1,000円

### ● Bコース(為替ヘッジなし)

2019年07月	0円
2020年07月	0円
2021年07月	0円
2022年07月	0円
2023年07月	0円
設定来累計	400円

- 1万口当たり、税引前

## 主要な資産の状況

### ● Aコース(為替ヘッジあり)

資産別構成	
資産の種類	純資産比
損保ジャパン-TCW外国株式マザーファンド	97.75%
コール・ローン等	2.25%
合計	100.00%

### ● Bコース(為替ヘッジなし)

資産別構成	
資産の種類	純資産比
損保ジャパン-TCW外国株式マザーファンド	97.74%
コール・ローン等	2.26%
合計	100.00%

### ● 損保ジャパン-TCW外国株式マザーファンド

資産別構成	
資産の種類	純資産比
株式	91.82%
投資証券等	4.44%
コール・ローン等	3.74%
合計	100.00%

組入上位5業種		
	業種	純資産比
1	情報技術	23.5%
2	金融	21.5%
3	資本財・サービス	11.0%
4	ヘルスケア	10.5%
5	一般消費財・サービス	9.1%

- 上記の運用実績は、あくまで過去の実績であり、将来の運用成果をお約束するものではありません。
- 最新の運用状況は別途、委託会社ホームページでご確認いただけます。
- 表中の各数値を四捨五入して表示している場合、合計が100%とならないことがあります。

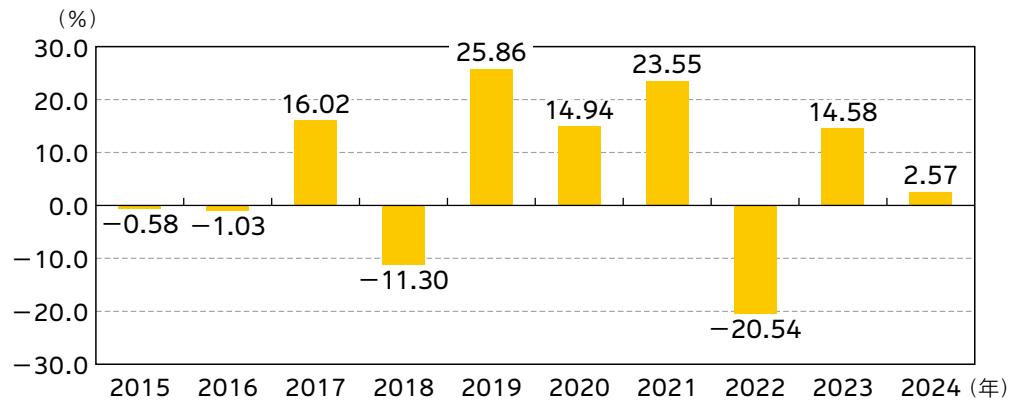
# 運用実績

## 組入上位10銘柄

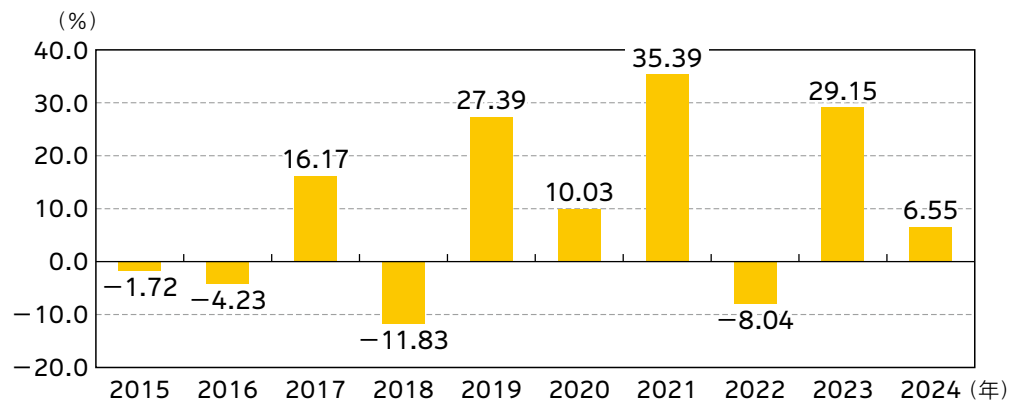
順位	銘柄名	通貨	発行国/地域	業種	純資産比
1	MICROSOFT CORP	アメリカ・ドル	アメリカ	情報技術	4.7%
2	VISA INC-CLASS A SHARES	アメリカ・ドル	アメリカ	金融	3.0%
3	FISERV INC	アメリカ・ドル	アメリカ	金融	2.7%
4	NVIDIA CORP	アメリカ・ドル	アメリカ	情報技術	2.5%
5	WASTE CONNECTIONS INC	アメリカ・ドル	アメリカ	資本財・サービス	2.3%
6	HEICO CORP	アメリカ・ドル	アメリカ	資本財・サービス	2.1%
7	S&P GLOBAL INC	アメリカ・ドル	アメリカ	金融	2.0%
8	LINDE PLC	アメリカ・ドル	アメリカ	素材	1.9%
9	SERVICENOW INC	アメリカ・ドル	アメリカ	情報技術	1.8%
10	MSCI INC	アメリカ・ドル	アメリカ	金融	1.8%
組入銘柄数				219銘柄	

## 年間収益率の推移（暦年ベース）

### ● Aコース(為替ヘッジあり)



### ● Bコース(為替ヘッジなし)



- ファンドの年間収益率は基準価額(税引前分配金再投資)を使用して計算しています。
- 2024年は年初から基準日までの収益率です。

- 上記の運用実績は、あくまで過去の実績であり、将来の運用成果をお約束するものではありません。
- 最新の運用状況は別途、委託会社ホームページでご確認いただけます。
- 表中の各数値を四捨五入して表示している場合、合計が100%とならないことがあります。

# 手続・手数料等

## お申込みメモ

購入単位	販売会社が定める単位 ※詳細につきましては、販売会社までお問い合わせください。
購入価額	購入申込受付日の翌営業日の基準価額
購入代金	販売会社が定める日までにお支払いください。
換金単位	販売会社が定める単位 ※詳細につきましては、販売会社までお問い合わせください。
換金価額	換金請求受付日の翌営業日の基準価額から信託財産留保額を控除した額
換金代金	換金請求受付日から起算して、原則として5営業日目からお支払いします。
申込不可日	ニューヨーク証券取引所、英国証券取引所、フランクフルト証券取引所、パリ証券取引所のいずれかの取引所あるいはニューヨークまたはロンドンの銀行の休業日においては、お申込みの受付ができません。
申込締切時間	原則として午後3時まで(販売会社により異なる場合がありますので、詳細につきましては、販売会社までお問い合わせください。)
購入の申込期間	2024年4月18日から2024年10月15日まで ※申込期間は、上記期間満了前に有価証券届出書を提出することにより更新されます。
換金制限	信託財産の資金管理を円滑に行うため、大口の換金請求を制限する場合があります。
購入・換金の申込受付中止及び取消し	委託会社は、取引所における取引の停止、外国為替取引の停止、取引市場における流動性が極端に減少した場合、取引市場の混乱、自然災害、テロ、大規模停電、システム障害等により基準価額の算出が困難となった場合、その他やむを得ない事情があると判断したときは、購入・換金の受付を中止すること、及び既に受付けた当該申込みの受付を取り消すことができるものとします。
信託期間	無期限(設定日 1999年5月31日)
繰上償還	各ファンドの受益権の残存口数が10億口を下回ることとなった場合、繰上償還することが受益者のため有利であると認めるとき、またはやむを得ない事情が発生したときは、繰上償還させることがあります。
決算日	原則7月15日(休業日の場合は翌営業日)
収益分配	毎決算時(年1回)、収益分配方針に基づいて収益の分配を行います。 ※各ファンドは分配金を再投資する自動けいぞく投資コースのみとなります。

# 手続・手数料等

信託金の限度額	各ファンド2,000億円
公 告	委託会社のホームページ( <a href="https://www.sompo-am.co.jp/">https://www.sompo-am.co.jp/</a> )に掲載します。
運 用 報 告 書	原則、毎決算時及び償還時に、交付運用報告書を作成し、あらかじめお申し出いただいたご住所に販売会社を通じて交付します。
課 税 関 係	<ul style="list-style-type: none"><li>● 課税上は株式投資信託として取扱われます。</li><li>● 公募株式投資信託は税法上、一定の要件を満たした場合に少額投資非課税制度「NISA(ニーサ)」の適用対象となります。当ファンドは、NISAの「成長投資枠(特定非課税管理勘定)」の対象ですが、販売会社により取扱いが異なる場合があります。詳しくは、販売会社にお問い合わせください。</li><li>● 配当控除、益金不算入制度の適用はありません。</li></ul>

# 手続・手数料等

## ファンドの費用・税金

### ファンドの費用

投資者が直接的に負担する費用			
購入時手数料	購入価額に <b>3.3%(税抜3.0%)を上限</b> として販売会社が定めた手数料率を乗じた額です。 ※詳細につきましては、販売会社までお問い合わせください。	販売会社によるファンドの商品説明・投資環境の説明・事務処理等の対価	
信託財産留保額	換金請求受付日の翌営業日の基準価額に <b>0.3%</b> を乗じた額です。		
投資者が信託財産で間接的に負担する費用			
運用管理費用 (信託報酬)	各ファンドの日々の純資産総額に対して <b>年率2.09%(税抜1.90%)</b> を乗じた額です。 運用管理費用(信託報酬)は、毎日計上され、ファンドの基準価額に反映されます。毎計算期間の最初の6ヵ月終了日および毎計算期末または信託終了のときに、各ファンドから支払われます。	運用管理費用(信託報酬)＝ 運用期間中の基準価額× 信託報酬率	
	委託会社	年率 <b>0.95%(税抜)</b>	ファンドの運用の対価
	販売会社	年率 <b>0.85%(税抜)</b>	購入後の情報提供、運用報告書等各種書類の送付、口座内でのファンドの管理等の対価
	受託会社	年率 <b>0.10%(税抜)</b>	運用財産の管理、委託会社からの指図の実行等の対価
<p>※販売会社により、定時定額購入サービスおよび確定拠出年金制度に基づく取扱残高に対する信託報酬の配分(税抜)は、委託会社0.80%、販売会社1.0%、受託会社0.1%となる場合があります。信託報酬の総額および受託会社への配分は変わりません。</p> <p>※委託会社の報酬には、マザーファンドの運用の指図に関する権限を委託したTCWへの投資顧問報酬が含まれます。投資顧問報酬の額は、各ファンドに属するマザーファンドの時価総額に当該計算期間を通じ、毎日、年率0.38%を乗じた額とします。ただし定時定額購入サービスおよび確定拠出年金制度に基づく取扱残高に対する投資顧問報酬の額は、年率0.32%を乗じた額とします。〔ファンドの運用の対価〕</p>			
その他の費用・手数料	以下の費用・手数料等が、ファンドから支払われます。 <ul style="list-style-type: none"> <li>・監査費用</li> <li>・売買委託手数料</li> <li>・外国における資産の保管等に要する費用</li> <li>・信託財産に関する租税 等</li> </ul> ※上記の費用・手数料については、運用状況等により変動するものであり、事前に料率、上限額等を表示することができません。	<ul style="list-style-type: none"> <li>・監査費用： 監査法人に支払うファンド監査にかかる費用</li> <li>・売買委託手数料： 有価証券等の売買の際、売買仲介人に支払う手数料</li> <li>・保管費用： 有価証券等の保管等のために、海外の銀行等に支払う費用</li> </ul>	

●当該手数料等の合計額については、投資者の皆様がファンドを保有される期間、売買金額等に応じて異なりますので、表示することができません。

# 手続・手数料等

## 税金

- 税金は表に記載の時期に適用されます。
- 以下の表は、個人投資者の源泉徴収時の税率であり、課税方法等により異なる場合があります。

時期	項目	税金
分配時	所得税及び地方税	配当所得として課税 普通分配金に対して20.315%
換金(解約)時 及び償還時	所得税及び地方税	譲渡所得として課税 換金(解約)時及び償還時の差益(譲渡益)に対して20.315%

※少額投資非課税制度「NISA(ニーサ)」をご利用の場合  
一定額を上限として、毎年、一定額の範囲で新たに購入した公募  
株式投資信託などから生じる配当所得および譲渡所得が無期限  
で非課税となります。ご利用になれるのは、販売会社で非課税口  
座を開設するなど、一定の条件に該当する方が対象となります。  
また、税法上の要件を満たした商品を購入した場合に限り、非課  
税の適用を受けることができます。詳しくは、販売会社にお問い合わせ  
ください。

※確定拠出年金法に定める加入者等の運用の指図に基づいて購  
入の申込みを行う資産管理機関および国民年金基金連合会等  
の場合、所得税および地方税がかかりません。なお、確定拠出年  
金制度の加入者については、確定拠出年金の積立金の運用にか  
かる税制が適用されます。

※法人の場合は上記とは異なります。

※外国税額控除の適用となった場合には、分配時の税金が上記と  
異なる場合があります。

※上記は2024年1月末現在のものですので、税法が改正された  
場合等には、税率等が変更される場合があります。税金の取扱い  
の詳細については、税務専門家等にご確認されることをお勧めし  
ます。

## (参考情報) ファンドの総経費率

- 直近の運用報告書の作成対象期間におけるファンドの総経費率は以下のとおりです。

ファンド名	総経費率(①+②)	①運用管理費用の比率	②その他費用の比率
Aコース(為替ヘッジあり)	2.16%	2.10%	0.06%
Bコース(為替ヘッジなし)	2.16%	2.10%	0.06%

※対象期間は2022年7月16日から2023年7月18日です。

※対象期間中の運用・管理にかかった費用の総額(原則として、購入時手数料、売買委託手数料  
および有価証券取引税を除きます。)を期中の平均受益権口数に期中の平均基準価額(1口  
当たり)を乗じた数で除した値(年率)です。

※詳細につきましては、対象期間の運用報告書(全体版)をご覧ください。

# 手続・手数料等

## 追加的記載事項

ファンドの名称について、以下の略称にて表記することがあります。  
また、総称して「損保ジャパン－TCW外国株式ファンド」ということがあります。

損保ジャパン－TCW外国株式ファンド Aコース（為替ヘッジあり）  
〔略称：Aコース（為替ヘッジあり）〕  
損保ジャパン－TCW外国株式ファンド Bコース（為替ヘッジなし）  
〔略称：Bコース（為替ヘッジなし）〕

---