

使用開始日
2024年9月6日

ファンド“メガ・テック”

追加型投信／国内／株式

| 商品分類 | | | 属性区分 | | |
|---------|--------|-------------------|--------|------|--------|
| 単位型・追加型 | 投資対象地域 | 投資対象資産 (収益の源泉) | 投資対象資産 | 決算頻度 | 投資対象地域 |
| 追加型 | 国内 | 株式 | 株式 一般 | 年2回 | 日本 |

◆上記の商品分類および属性区分の定義については、一般社団法人投資信託協会のホームページ(<https://www.toushin.or.jp/>)をご覧ください。

この目論見書により行う「ファンド“メガ・テック”」の募集については、委託会社は、金融商品取引法(昭和23年法律第25号)第5条の規定により、有価証券届出書を2024年9月5日に関東財務局長に提出しており、2024年9月6日にその効力が生じております。

- 本書は、金融商品取引法第13条の規定に基づく目論見書です。
- ファンドに関する金融商品取引法第15条第3項に規定する目論見書(以下、「請求目論見書」といいます。)は、委託会社のホームページで閲覧できます。
本書には約款の主な内容が含まれておりますが、約款の全文は請求目論見書に掲載されています。請求目論見書は、販売会社にご請求いただければ当該販売会社を通じて交付いたします。
なお、販売会社に請求目論見書をご請求された場合は、その旨をご自身で記録しておくようにしてください。
- ファンドの内容に関して重大な変更を行う場合には、投資信託及び投資法人に関する法律(昭和26年法律第198号)に基づき事前に受益者の意向を確認いたします。
- ファンドの財産は、信託法に基づき受託会社において分別管理されています。
- ファンドの販売会社、基準価額等については委託会社の照会先までお問い合わせください。

〈委託会社〉[ファンドの運用の指図を行う者]

アセットマネジメントOne 株式会社

金融商品取引業者登録番号:関東財務局長(金商)第324号
設立年月日:1985年7月1日
資本金:20億円(2024年6月末現在)
運用する投資信託財産の合計純資産総額:19兆8,682億円
(2024年6月末現在)

委託会社への照会先

【コールセンター】

0120-104-694

(受付時間:営業日の午前9時～午後5時)

【ホームページアドレス】

<https://www.am-one.co.jp/>

〈受託会社〉[ファンドの財産の保管および管理を行う者]

三井住友信託銀行株式会社

ご購入に際しては、本書の内容を十分にお読みください。



ファンドの目的・特色

ファンドの目的

主としてわが国の株式に投資し、投資信託財産の成長を目標に運用を行います。

ファンドの特色

1 わが国の取引所上場株式および海外取引所上場株式(もしくはそれに準ずるものも含まれます。)を主要投資対象とします。

2 株式への投資にあたっては、今後の高い成長が期待できる産業を選定し、その産業の中から特に優れたテクノロジー(技術力)を有し、競争優位を保持できる企業に投資します。

●当面着目するのは「情報通信産業」です。

※今後の経済動向や科学技術の発展、技術革新などにより、投資対象産業を追加または変更する可能性があります。

3 銘柄の選択および運用にあたっては、マクロ・アプローチとボトムアップ・アプローチを組み合わせで行います。

マクロ・アプローチ

国内外の経済動向や産業動向に着目して、投資環境、投資対象銘柄の価値を見極める投資手法の一つです。

ボトムアップ・アプローチ

企業訪問、分析を基に投資価値を見極めて投資する、個別銘柄に主眼を置いた投資手法の一つです。

4 株式の組入比率は原則として高位を保ちます。
ただし、資金化への対応や投資環境を考慮したうえで委託会社が適切と判断した場合には、機動的に対応する場合があります。

※市況動向に急激な変化が生じたときならびに残存元本が運用に支障をきたす水準となったときなどやむを得ない事情が発生した場合には上記のような運用ができない場合があります。



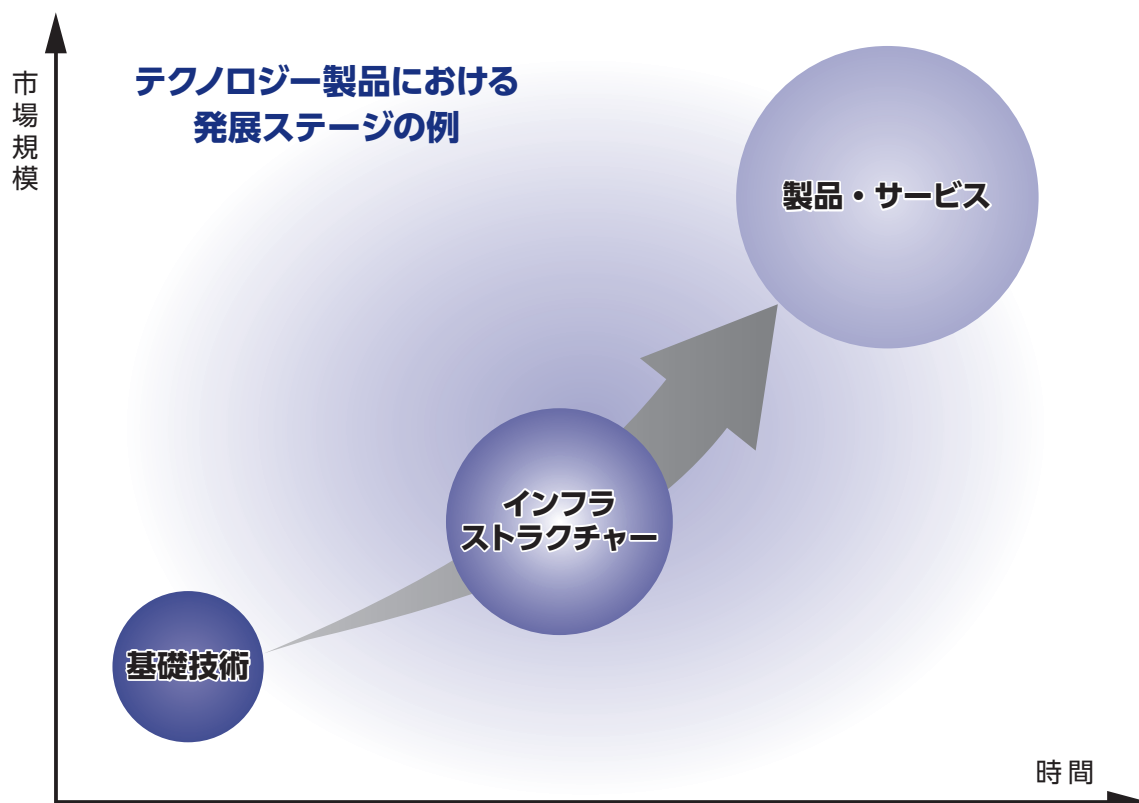
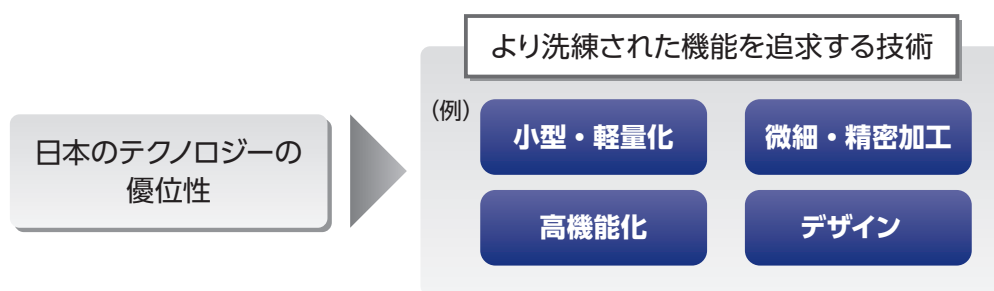
ファンドの目的・特色

日本のテクノロジーに注目する理由

日本は世界の産業界において特別な役割を果たしています。日本企業は、基礎技術やインフラストラクチャー（社会基盤）をベースに、より洗練された、より使いやすい製品を生み出す優れた技術（テクノロジー）を有しており、これまでも様々な製品やサービスを世界に提供してきました。

今後についても、豊富に蓄積された技術力を活かして、日本企業の世界レベルでの活躍が期待できると当社では考えています。

※当ファンドは純資産総額の30%を上限に、外貨建資産にも投資する場合があります。



※上記図表はいずれもテクノロジーを利用した製品・サービスの発展形態の一例として、当社独自の見解に基づき作成したものです。



ファンドの目的・特色

■ 主な投資制限

| | |
|---------------|--|
| 株式への投資割合 | 株式への投資割合には制限を設けません。 |
| 同一銘柄の株式への投資割合 | 同一銘柄の株式への投資割合は、投資信託財産の純資産総額の10%以下とします。 |
| 外貨建資産への投資割合 | 外貨建資産への投資割合は、投資信託財産の純資産総額の30%以下とします。 |
| デリバティブ取引の利用 | デリバティブ取引は、価格変動、金利変動および為替変動により生じるリスクを減じる目的ならびに投資の対象とする資産を保有した場合と同様の損益を実現する目的以外には利用しません。 |
| 外国為替予約取引の利用 | 外国為替予約取引は、為替相場の変動により生じるリスクを減じる目的以外には利用しません。 |

■ 分配方針

原則として、年2回(毎年6月、12月の各月5日。休業日の場合は翌営業日。)の決算時に、収益の分配を行います。

- ◆ 分配対象額の範囲は、繰越分を含めた経費控除後の利息・配当等収益と売買益(評価益を含みます。)などの全額とします。
- ◆ 分配金額は、基準価額水準・市況動向などを考慮して決定し、每期分配を行います。
- ◆ 留保益の運用については、特に制限を設けず、運用の基本方針に基づいた運用を行います。

※ 運用状況により分配金額は変動します。また、分配対象額が少額の場合には、分配を行わないことがあります。
※ 将来の分配金の支払いおよびその金額について保証するものではありません。



投資リスク

基準価額の変動要因

当ファンドは、値動きのある有価証券等(外貨建資産には為替変動リスクもあります。)に投資しますので、ファンドの基準価額は変動します。これらの運用による損益はすべて投資者のみなさまに帰属します。したがって、投資者のみなさまの投資元本は保証されているものではなく、基準価額の下落により、損失を被り、投資元本を割り込むことがあります。

また、投資信託は預貯金と異なります。

株価変動 リスク

投資する企業の株価の下落は、基準価額の下落要因となります。

株式の価格は、国内外の政治・経済・社会情勢の変化、金利動向、発行企業の業績・経営状況の変化、市場の需給関係などの影響を受け変動します。一般に、株価が下落した場合にはその影響を受け、当ファンドの基準価額が下落する可能性があります。

銘柄選択 リスク

特定の産業(テーマ)への集中投資は、基準価額の変動を大きくする可能性があります。

当ファンドは特定の産業(テーマ)に属する企業へ重点的に投資するため、幅広い業種や銘柄に分散投資を行うファンドと比較して、基準価額の変動が大きくなる可能性があります。

信用 リスク

投資する有価証券の発行者の財政難・経営不安・倒産等の発生は、基準価額の下落要因となります。

有価証券などの発行体が業績悪化・経営不振あるいは倒産に陥った場合、当該有価証券の価値が大きく減少すること、もしくは無くなる可能性があります。また、有価証券の信用力の低下や格付けの引き下げ、債務不履行が生じた場合には、当該有価証券の価格は下落します。これらの影響を受け、当ファンドの基準価額が下落する可能性があります。

流動性 リスク

投資資産の市場規模が小さいことなどで希望する価格で売買できない場合は、基準価額の下落要因となります。

有価証券などを売買する際、当該有価証券などの市場規模が小さい場合や取引量が少ない場合には、希望する時期に、希望する価格で、希望する数量を売買することができない可能性があります。特に流動性の低い有価証券などを売却する場合にはその影響を受け、当ファンドの基準価額が下落する可能性があります。

為替変動 リスク

為替相場の円高は、基準価額の下落要因となります。

外貨建資産は、為替相場の変動により円換算価格が変動します。一般に、保有外貨建資産が現地通貨ベースで値上がりした場合でも、投資先の通貨に対して円高となった場合には、当該外貨建資産の円換算価格が下落し、当ファンドの基準価額が下落する可能性があります。

カントリー リスク

投資する国・地域の政治・経済の不安定化等は、基準価額の下落要因となります。

投資対象国・地域の政治経済情勢、通貨規制、資本規制、税制などの要因によって資産価格や通貨価値が大きく変動する場合があります。これらの影響を受け、当ファンドの基準価額が下落する可能性があります。

※基準価額の変動要因は、上記に限定されるものではありません。



投資リスク

その他の留意点

- 当ファンドのお取引に関しては、金融商品取引法第37条の6の規定(いわゆるクーリングオフ)の適用はありません。
- 当ファンドは、大量の解約が発生し短期間で解約資金を手当てする必要が生じた場合や主たる取引市場において市場環境が急変した場合等に、一時的に組入資産の流動性が低下し、市場実勢から期待できる価格で取引できないリスク、取引量が限られてしまうリスクがあります。これにより、基準価額にマイナスの影響をおよぼす可能性や、換金のお申込みの受付が中止となる可能性、すでに受付けた換金のお申込みの受付が取り消しとなる可能性、換金代金のお支払が遅延する可能性があります。
- 有価証券の貸付等においては、取引相手先の倒産等による決済不履行リスクを伴います。
- 投資信託の分配金は、預貯金の利息とは異なり、投資信託の純資産から支払われますので、分配金が支払われると、その金額相当分、基準価額は下がります。なお、分配金の有無や金額は確定したものではありません。

分配金は、計算期間中に発生した収益(経費控除後の配当等収益および評価益を含む売買益)を超えて支払われる場合があります。その場合、当期決算日の基準価額は前期決算日と比べて下落することになります。

また、分配金の水準は、必ずしも計算期間におけるファンドの収益率を示すものではありません。投資者のファンドの購入価額によっては、分配金の一部ないし全部が、実質的には元本の一部払い戻しに相当する場合があります。ファンド購入後の運用状況により、分配金額より基準価額の値上がりが小さかった場合も同様です。

リスクの管理体制

委託会社では、運用担当部署から独立したコンプライアンス・リスク管理担当部署が、運用リスクを把握、管理し、その結果に基づき運用担当部署へ対応の指示等を行うことにより、適切な管理を行います。また、運用担当部署から独立したリスク管理担当部署が、ファンドの運用パフォーマンスについて定期的に分析を行い、結果の評価を行います。運用評価委員会はこれらの運用リスクの管理状況、運用パフォーマンス評価等の報告を受け、総合的な見地から運用状況全般の管理・評価を行います。なお、委託会社では、流動性リスク管理に関する規程を定め、ファンドの組入資産の流動性リスクのモニタリング等を実施するとともに、緊急時対応策の策定・検証等を行います。運用評価委員会等は、流動性リスク管理の適切な実施の確保や流動性リスク管理態勢について、監督します。

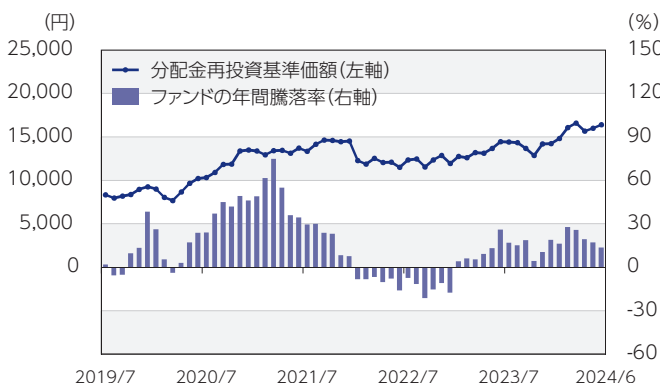
※リスク管理体制は、今後変更になることがあります。



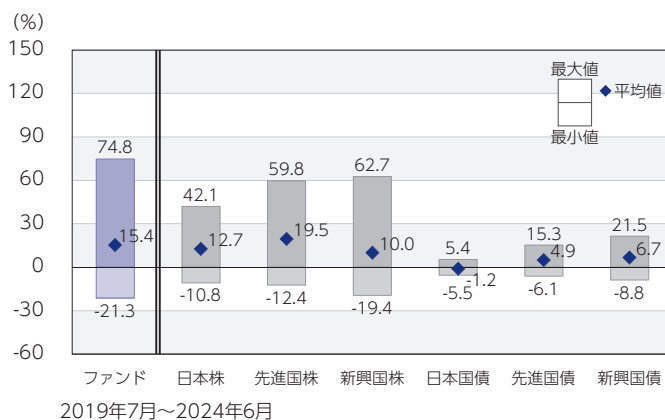
投資リスク

<参考情報>

ファンドの年間騰落率および分配金再投資基準価額の推移



ファンドと他の代表的な資産クラスとの年間騰落率の比較



*ファンドの分配金再投資基準価額は、税引前の分配金を再投資したものとみなして計算した基準価額が記載されていますので、実際の基準価額とは異なる場合があります。

*ファンドの年間騰落率は、税引前の分配金を再投資したものとみなして計算した年間騰落率が記載されていますので、実際の基準価額に基づいて計算した年間騰落率とは異なる場合があります。

*上記期間の各月末における直近1年間の騰落率の平均値・最大値・最小値を、ファンドおよび代表的な資産クラスについて表示し、ファンドと代表的な資産クラスを定量的に比較できるように作成したものです。

*すべての資産クラスがファンドの投資対象とは限りません。

各資産クラスの指数

| | | |
|------|--|---|
| 日本株 | 東証株価指数 (TOPIX) (配当込み) | 「東証株価指数 (TOPIX)」は、日本の株式市場を広範に網羅し、投資対象としての機能性を有するマーケット・ベンチマークです。同指数の指数値および同指数にかかる標章または商標は、株式会社JPX総研または株式会社JPX総研の関連会社 (以下「JPX」という。) の知的財産であり、指数の算出、指数値の公表、利用など同指数に関するすべての権利・ノウハウおよび同指数にかかる標章または商標に関するすべての権利はJPXが有しています。 |
| 先進国株 | MSCIコクサイ・インデックス (配当込み、円ベース) | 「MSCIコクサイ・インデックス」は、MSCI Inc.が開発した株価指数で、日本を除く世界の主要先進国の株価指数を、各国の株式時価総額をベースに合成したものです。同指数に関する著作権、知的財産権その他一切の権利はMSCI Inc.に帰属します。また、MSCI Inc.は同指数の内容を変更する権利および公表を停止する権利を有しています。 |
| 新興国株 | MSCIエマージング・マーケット・インデックス (配当込み、円ベース) | 「MSCIエマージング・マーケット・インデックス」は、MSCI Inc.が開発した株価指数で、新興国の株価指数を、各国の株式時価総額をベースに合成したものです。同指数に関する著作権、知的財産権その他一切の権利はMSCI Inc.に帰属します。また、MSCI Inc.は同指数の内容を変更する権利および公表を停止する権利を有しています。 |
| 日本国債 | NOMURA-BPI国債 | 「NOMURA-BPI国債」は、野村フィデューシャリー・リサーチ&コンサルティング株式会社が国内で発行された公募利付国債の市場全体の動向を表すために開発した投資収益指数です。同指数の知的財産権その他一切の権利は野村フィデューシャリー・リサーチ&コンサルティング株式会社に帰属します。なお、野村フィデューシャリー・リサーチ&コンサルティング株式会社は、同指数の正確性、完全性、信頼性、有用性を保証するものではなく、ファンドの運用成果等に関して一切責任を負いません。 |
| 先進国債 | FTSE世界国債インデックス (除く日本、円ベース) | 「FTSE世界国債インデックス (除く日本)」は、FTSE Fixed Income LLCにより運営され、日本を除く世界主要国の国債の総合収益率を各市場の時価総額で加重平均した債券インデックスです。同指数はFTSE Fixed Income LLCの知的財産であり、指数に関するすべての権利はFTSE Fixed Income LLCが有しています。 |
| 新興国債 | JPモルガンGBI-EMグローバル・ディバースファイド (円ベース) | 「JPモルガンGBI-EMグローバル・ディバースファイド」は、J.P.モルガン・セキュリティーズ・エルエルシーが公表している新興国の現地通貨建ての国債で構成されている時価総額加重平均指数です。同指数に関する著作権等の知的財産その他一切の権利はJ.P.モルガン・セキュリティーズ・エルエルシーに帰属します。また、同社は同指数の内容を変更する権利および公表を停止する権利を有しています。 |

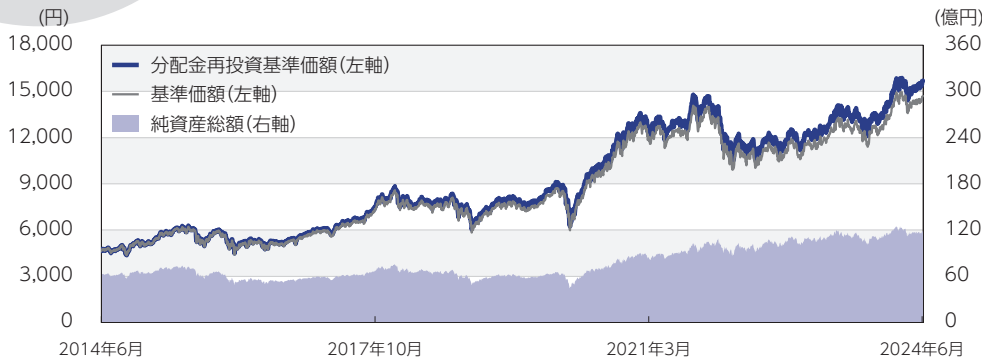
(注) 海外の指数は為替ヘッジなしによる投資を想定して、円換算しております。



運用実績

データの基準日:2024年6月28日

基準価額・純資産の推移 (2014年6月30日~2024年6月28日)



※基準価額は1万口当たり・信託報酬控除後の価額です。

※分配金再投資基準価額は、グラフの起点における基準価額に合わせて指数化しています。

※分配金再投資基準価額は、税引前の分配金を再投資したものとみなして計算したものであり、実際の基準価額とは異なります。(設定日:1999年12月6日)

分配の推移(税引前)

| | |
|-----------|------|
| 2022年 6月 | 0円 |
| 2022年 12月 | 35円 |
| 2023年 6月 | 65円 |
| 2023年 12月 | 0円 |
| 2024年 6月 | 85円 |
| 設定来累計 | 770円 |

※分配金は1万口当たりです。

主要な資産の状況

※比率(%)は、純資産総額に対する当該資産の時価比率です。資産の種類の内書は、国/地域を表します。

資産の状況

| 資産の種類 | 比率(%) |
|-----------------------|--------|
| 株式 | 95.90 |
| 内 日本 | 95.90 |
| コール・ローン、その他の資産(負債控除後) | 4.10 |
| 合計(純資産総額) | 100.00 |

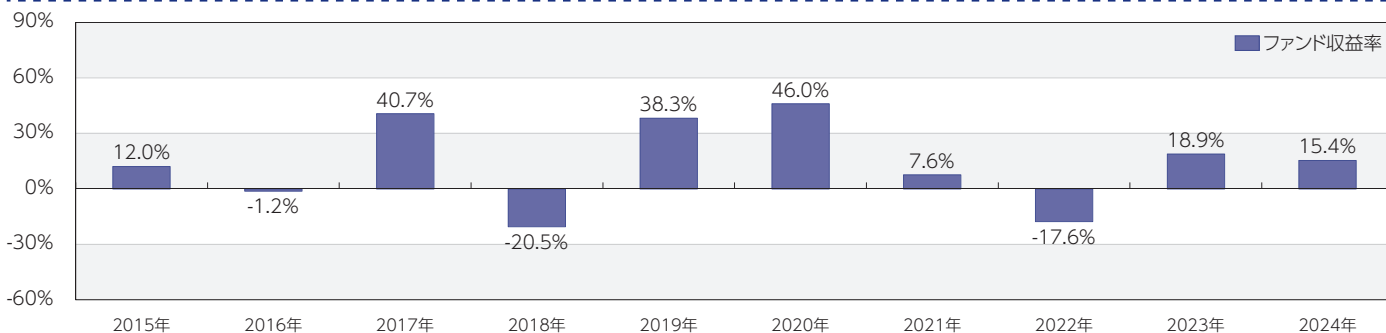
組入上位10銘柄

| 順位 | 銘柄名 | 種類 | 国/地域 | 業種 | 比率(%) |
|----|--------------|----|------|--------|-------|
| 1 | 日立製作所 | 株式 | 日本 | 電気機器 | 4.42 |
| 2 | 東京エレクトロン | 株式 | 日本 | 電気機器 | 3.84 |
| 3 | ソフトバンクグループ | 株式 | 日本 | 情報・通信業 | 3.25 |
| 4 | 村田製作所 | 株式 | 日本 | 電気機器 | 3.09 |
| 5 | トヨタ自動車 | 株式 | 日本 | 輸送用機器 | 3.06 |
| 6 | 三菱重工業 | 株式 | 日本 | 機械 | 2.92 |
| 7 | ディスコ | 株式 | 日本 | 機械 | 2.84 |
| 8 | ルネサスエレクトロニクス | 株式 | 日本 | 電気機器 | 2.55 |
| 9 | ソニーグループ | 株式 | 日本 | 電気機器 | 2.54 |
| 10 | ダイキン工業 | 株式 | 日本 | 機械 | 2.46 |

株式組入上位5業種

| 順位 | 業種 | 比率(%) |
|----|--------|-------|
| 1 | 電気機器 | 41.57 |
| 2 | 情報・通信業 | 18.67 |
| 3 | 機械 | 14.83 |
| 4 | 輸送用機器 | 4.54 |
| 5 | 化学 | 4.29 |

年間収益率の推移(暦年ベース)



※年間収益率は、分配金再投資基準価額をもとに計算したものです。

※2024年については年初から基準日までの収益率を表示しています。

※当ファンドにはベンチマークはありません。

○掲載データ等はあくまでも過去の実績であり、将来の運用成果を示唆、保証するものではありません。

○委託会社のホームページ等で運用状況が開示されている場合があります。



手続・手数料等

お申込みメモ

| | |
|--------------------|--|
| 購入単位 | 販売会社が定める単位(当初元本1口=1円) |
| 購入価額 | 購入申込受付日の基準価額(基準価額は1万口当たりで表示しています。) |
| 購入代金 | 販売会社が定める期日までにお支払いください。 |
| 換金単位 | 販売会社が定める単位 |
| 換金価額 | 換金申込受付日の基準価額 |
| 換金代金 | 原則として換金申込受付日から起算して4営業日目からお支払いします。 |
| 申込締切時間 | 原則として営業日の午後3時までに販売会社が受付けたものを当日分のお申込みとします。 ※申込締切時間は2024年11月5日より午後3時30分までとなる予定です。なお、申込締切時間は販売会社によって異なる場合があります。 |
| 購入の申込期間 | 2024年9月6日から2025年3月5日まで ※申込期間は上記期間終了前に有価証券届出書を提出することにより更新されます。 |
| 換金制限 | 信託財産の資金管理を円滑に行うため、大口の換金請求に制限を設ける場合があります。 |
| 購入・換金申込受付の中止および取消し | 金融商品取引所における取引の停止、外国為替取引の停止、決済機能の停止、その他やむを得ない事情があるときは、購入・換金のお申込みの受付を中止することおよびすでに受付けた購入・換金のお申込みを取り消す場合があります。 |
| 信託期間 | 無期限(1999年12月6日設定) |
| 繰上償還 | 次のいずれかに該当する場合には、受託会社と合意の上、信託契約を解約し、当該信託を終了(繰上償還)することがあります。 <ul style="list-style-type: none"> •受益権の総口数が30億口を下回った場合 •信託契約を解約することが受益者のため有利であると認める場合 •やむを得ない事情が発生した場合 |
| 決算日 | 毎年6月および12月の各5日(休業日の場合は翌営業日) |
| 収益分配 | 年2回の毎決算日に、収益分配方針に基づいて収益分配を行います。 ※お申込コースには、「分配金受取コース」と「分配金再投資コース」があります。ただし、販売会社によっては、どちらか一方のみの取扱いとなる場合があります。詳細は販売会社までお問い合わせください。 |
| 信託金の限度額 | 5,000億円 |
| 公 告 | 原則として、電子公告の方法により行い、委託会社のホームページ(https://www.am-one.co.jp/)に掲載します。 |
| 運用報告書 | ファンドの決算時および償還時に交付運用報告書を作成し、販売会社を通じて交付します。 |
| 課税関係 | 課税上は株式投資信託として取り扱われます。 公募株式投資信託は税法上、一定の要件を満たした場合に少額投資非課税制度(NISA)の適用対象となります。 当ファンドは、NISAの「成長投資枠(特定非課税管理勘定)」の対象ですが、販売会社により取扱いが異なる場合があります。詳しくは、販売会社にお問い合わせください。 配当控除の適用が可能です。益金不算入制度の適用はありません。 |



手続・手数料等

ファンドの費用・税金

■ファンドの費用

| 投資者が直接的に負担する費用 | | | | | | | | | | | | | | | | | |
|---|---|-------------------------------|--------|------|----------------------------------|---|-------------------------------|--------|--------|----------------------|--------|--------|--------|-----------|--------|--------|--------|
| 購入時手数料 | <p>購入価額に、3.3%(税抜3.0%)を上限として、販売会社が別に定める手数料率を乗じて得た額となります。</p> <p>購入時手数料は、商品や投資環境の説明および情報提供等、ならびに購入に関する事務手続き等にかかる費用の対価として、販売会社に支払われます。</p> | | | | | | | | | | | | | | | | |
| 信託財産留保額 | ありません。 | | | | | | | | | | | | | | | | |
| 投資者が信託財産で間接的に負担する費用 | | | | | | | | | | | | | | | | | |
| 運用管理費用 (信託報酬) | <p>ファンドの日々の純資産総額に対して年率1.65%(税抜1.5%)</p> <p>信託報酬＝運用期間中の基準価額×信託報酬率</p> <p>※運用管理費用(信託報酬)は、毎日計上(ファンドの基準価額に反映)され、毎計算期末または信託終了のときファンドから支払われます。</p> <p>※運用管理費用(信託報酬)の配分は、各販売会社の取扱純資産額に応じて、以下の通りとします。</p> | | | | | | | | | | | | | | | | |
| | 運用管理費用(信託報酬)の配分(税抜) | | | | | | | | | | | | | | | | |
| | <table border="1"> <thead> <tr> <th>各販売会社の取扱純資産額</th> <th>委託会社</th> <th>販売会社</th> <th>受託会社</th> </tr> </thead> <tbody> <tr> <td>100億円以下の部分</td> <td>年率0.7%</td> <td>年率0.7%</td> <td>年率0.1%</td> </tr> <tr> <td>100億円超 300億円以下の部分</td> <td>年率0.6%</td> <td>年率0.8%</td> <td>年率0.1%</td> </tr> <tr> <td>300億円超の部分</td> <td>年率0.5%</td> <td>年率0.9%</td> <td>年率0.1%</td> </tr> </tbody> </table> | 各販売会社の取扱純資産額 | 委託会社 | 販売会社 | 受託会社 | 100億円以下の部分 | 年率0.7% | 年率0.7% | 年率0.1% | 100億円超 300億円以下の部分 | 年率0.6% | 年率0.8% | 年率0.1% | 300億円超の部分 | 年率0.5% | 年率0.9% | 年率0.1% |
| | 各販売会社の取扱純資産額 | 委託会社 | 販売会社 | 受託会社 | | | | | | | | | | | | | |
| 100億円以下の部分 | 年率0.7% | 年率0.7% | 年率0.1% | | | | | | | | | | | | | | |
| 100億円超 300億円以下の部分 | 年率0.6% | 年率0.8% | 年率0.1% | | | | | | | | | | | | | | |
| 300億円超の部分 | 年率0.5% | 年率0.9% | 年率0.1% | | | | | | | | | | | | | | |
| <table border="1"> <thead> <tr> <th>主な役務</th> <th>委託会社</th> <th>販売会社</th> <th>受託会社</th> </tr> </thead> <tbody> <tr> <td>信託財産の運用、目論見書等各種書類の作成、基準価額の算出等の対価</td> <td>購入後の情報提供、交付運用報告書等各種書類の送付、口座内でのファンドの管理等の対価</td> <td>運用財産の保管・管理、委託会社からの運用指図の実行等の対価</td> <td></td> </tr> </tbody> </table> | 主な役務 | 委託会社 | 販売会社 | 受託会社 | 信託財産の運用、目論見書等各種書類の作成、基準価額の算出等の対価 | 購入後の情報提供、交付運用報告書等各種書類の送付、口座内でのファンドの管理等の対価 | 運用財産の保管・管理、委託会社からの運用指図の実行等の対価 | | | | | | | | | | |
| 主な役務 | 委託会社 | 販売会社 | 受託会社 | | | | | | | | | | | | | | |
| 信託財産の運用、目論見書等各種書類の作成、基準価額の算出等の対価 | 購入後の情報提供、交付運用報告書等各種書類の送付、口座内でのファンドの管理等の対価 | 運用財産の保管・管理、委託会社からの運用指図の実行等の対価 | | | | | | | | | | | | | | | |
| その他の費用・手数料 | <p>その他の費用・手数料として、お客様の保有期間中、以下の費用等を信託財産からご負担いただきます。</p> <ul style="list-style-type: none"> •組入価証券等の売買の際に発生する売買委託手数料 •信託事務の処理に要する諸費用 •外国での資産の保管等に要する費用 •監査法人等に支払うファンドの監査にかかる費用 等 <p>監査費用は毎日計上(ファンドの基準価額に反映)され、毎計算期末または信託終了のとき、その他の費用等は都度ファンドから支払われます。</p> <p>※これらの費用等は、定期的に見直されるものや売買条件等により異なるものがあるため、事前に料率・上限額等を示すことができません。</p> | | | | | | | | | | | | | | | | |

※上記手数料等の合計額、その上限額については、購入金額や保有期間等に応じて異なりますので、あらかじめ表示することができません。



手続・手数料等

■税金

- 税金は表に記載の時期に適用されます。
- 以下の表は、個人投資者の源泉徴収時の税率であり、課税方法等により異なる場合があります。

| 時期 | 項目 | 税金 |
|-------------------|-----------|---|
| 分配時 | 所得税および地方税 | 配当所得として課税 普通分配金に対して20.315% |
| 換金（解約）時 および償還時 | 所得税および地方税 | 譲渡所得として課税 換金（解約）時および償還時の差益（譲渡益）に対して20.315% |

※少額投資非課税制度「愛称:NISA(ニーサ)」をご利用の場合

少額投資非課税制度「NISA(ニーサ)」は、少額上場株式等に関する非課税制度であり、一定の額を上限として、毎年、一定額の範囲で新たに購入した公募株式投資信託などから生じる配当所得および譲渡所得が無期限で非課税となります。ご利用になれるのは、販売会社で非課税口座を開設し、税法上の要件を満たした商品を購入するなど、一定の条件に該当する方が対象となります。詳しくは、販売会社にお問い合わせください。

※外国税額控除の適用となった場合には、分配時の税金が上記と異なる場合があります。

※法人の場合は上記とは異なります。

※上記は2024年6月末現在のものです。税法が改正された場合等には、上記の内容が変更になる場合があります。税金の取扱いの詳細については、税務専門家等にご確認されることをお勧めします。

--- (参考情報) ファンドの総経費率 ---

| 総経費率(①+②) | 運用管理費用の比率① | その他費用の比率② |
|-----------|------------|-----------|
| 1.65% | 1.65% | 0.00% |

(表示桁数未満を四捨五入)

※対象期間:2023年12月6日~2024年6月5日

※対象期間の運用・管理にかかった費用の総額(原則として購入時手数料、売買委託手数料および有価証券取引税は含みません。消費税等のかかるものは消費税等を含みます。)を対象期間の平均受益権口数に平均基準価額(1口当たり)を乗じた数で除した総経費率(年率)です。

※総経費率には、ファンドにより購入時手数料、売買委託手数料および有価証券取引税以外にも計算に含まれない費用が存在する場合があります。

※なお、当ファンドについては、入手し得る情報において計算に含まれていない費用はありません。

※費用の詳細につきましては、対象期間の運用報告書(全体版)をご覧ください。

