

日興アクティブ・ダイナミクス

投資力学 (愛称)

追加型投信 / 国内 / 株式



●本書は金融商品取引法(昭和23年法律第25号)第13条の規定に基づく目論見書です。ご購入に際しては、本書の内容を十分にお読みいただき、ご自身でご判断ください。

●ファンドに関する金融商品取引法第15条第3項に規定する目論見書(以下「請求目論見書」といいます。)は、委託会社のホームページで閲覧、ダウンロードできます。また、販売会社にご請求いただければ当該販売会社を通じて交付いたします。なお、請求目論見書をご請求された場合は、その旨をご自身で記録しておくようにしてください。

●本書には約款の主な内容が含まれていますが、約款の全文は請求目論見書に掲載しています。

●ファンドの基準価額、販売会社などについては、以下の委託会社の照会先にお問い合わせください。

<委託会社> [ファンドの運用の指図を行なう者]

日興アセットマネジメント株式会社 金融商品取引業者 関東財務局長(金商)第368号

ホームページ アドレス www.nikkoam.com/

コールセンター 電話番号 0120-25-1404 (午前9時～午後5時。土、日、祝・休日は除きます。)

<受託会社> [ファンドの財産の保管および管理を行なう者]

三井住友信託銀行株式会社

設定・運用は

日興アセットマネジメント

- ファンドの内容に関して重大な変更を行なう場合には、投資信託及び投資法人に関する法律(昭和26年法律第198号)に基づき事前に投資者(受益者)の意向を確認いたします。
- ファンドの財産は、信託法(平成18年法律第108号)に基づき受託会社において分別管理されています。
- この目論見書により行なう「日興アクティブ・ダイナミクス」の募集については、委託会社は、金融商品取引法第5条の規定により有価証券届出書を2024年3月14日に関東財務局長に提出しており、2024年3月15日にその効力が発生しております。

商品分類			属性区分			
単位型・追加型	投資対象地域	投資対象資産 (収益の源泉)	投資対象資産	決算頻度	投資対象地域	投資形態
追加型	国内	株式	その他資産 (投資信託証券 (株式 一般))	年1回	日本	ファミリー ファンド

商品分類および属性区分の定義については、一般社団法人投資信託協会のホームページ(<https://www.toushin.or.jp/>)をご参照ください。

<委託会社の情報>

委託会社名	日興アセットマネジメント株式会社
設立年月日	1959年12月1日
資本金	173億6,304万円
運用する投資信託財産の 合計純資産総額	27兆5,901億円 (2023年12月末現在)

ファンドの目的

わが国の株式市場全体(TOPIX(東証株価指数))の動きを上回る投資成果の獲得をめざして運用を行ない、中長期的な信託財産の成長を追求します。

ファンドの特色

1 あらゆる局面において、ベンチマークであるTOPIX(東証株価指数)の動きを上回る投資成果をめざします。

- ◆わが国の金融商品取引所上場株式に投資を行ないます。
- ◆TOPIX(東証株価指数)をベンチマークとし、あらゆる市場局面においてベンチマークの動きを上回る投資成果をめざします。

2 「投資構造」を理解した上で、「モチーフ」を描き、その実現に相応しい銘柄に投資します。

「投資構造」を理解します。

- ◆「投資構造」の理解とは、世の中がどうなっているかを正確に認識することです。市場に影響を与える様々な力の存在やその形態を把握し、マクロ投資環境を理解します。
- ◆株式投資においては、「投資構造」の理解が最も重要であると考えています。
- ◆世界的な「投資構造」の枠組みの中で、日本の持つ特殊構造を理解することにより、より正確な市場動向の把握が可能となります。

「モチーフ」を描きます。

- ◆「モチーフ」(投資動機)とは“将来、何が実現されるであろうか”という独自の視点によるシナリオです。
- ◆様々な「モチーフ」を描くことで、投資候補銘柄群を選定します。

「投資機会」を捉え、ポートフォリオを構築します。

- ◆「モチーフ」を実際の市場に照らし合わせて、投資機会を捉えます。
- ◆「モチーフ」の構成要素として「銘柄」を捉えます。個々の銘柄は、「モチーフ」を最適に実現するための手段であると考えています。
- ◆日々の株価、基準価額などの変動をチェックすることにより、リスク管理を行ないます。市場動向によって新たな「モチーフ」を描き、市況局面の変化に機動的に対応します。

※上記は2023年12月末現在のものであり、将来変更となる場合があります。

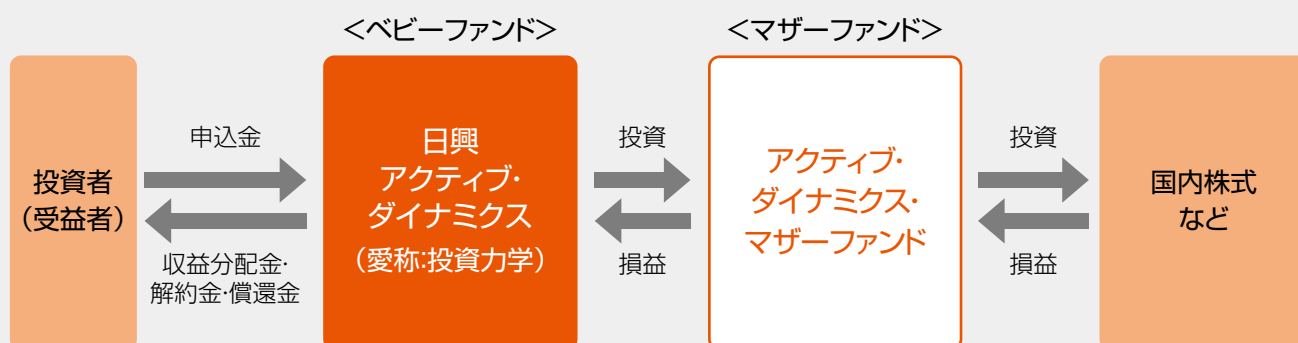
3 運用スタイルや投資対象を限定しません。

- ◆特定の運用スタイルや、「大型株」、「中小型株」などの特定の投資対象を限定しません。
- ◆実質的な株式組入比率は、原則として高位を維持します。

○市況動向および資金動向などにより、上記のような運用ができない場合があります。

ファンドの仕組み

- 当ファンドは、主にマザーファンドに投資するファミリーファンド方式で運用を行ないます。



(主な投資制限) ・株式への実質投資割合には制限を設けません。

・外貨建資産への実質投資割合は、信託財産の純資産総額の30%以下とします。

(分配方針)

・毎決算時に、分配金額は、委託会社が基準価額水準、市況動向などを勘案して決定します。ただし、分配対象額が少額の場合には分配を行わないこともあります。

※将来の分配金の支払いおよびその金額について保証するものではありません。

当ファンドの投資にあたっては、主に以下のリスクを伴います。お申込みの際は、当ファンドのリスクを十分に認識・検討し、慎重に投資のご判断を行なっていただく必要があります。

基準価額の変動要因

投資者の皆様のご投資元金は保証されているものではなく、基準価額の下落により、損失を被り、投資元金を割り込むことがあります。ファンドの運用による損益はすべて投資者(受益者)の皆様に帰属します。なお、当ファンドは預貯金とは異なります。

当ファンドは、主に株式を実質的な投資対象としますので、株式の価格の下落や、株式の発行体の財務状況や業績の悪化などの影響により、基準価額が下落し、損失を被ることがあります。また、外貨建資産に投資する場合には、為替の変動により損失を被ることがあります。

主なリスクは以下の通りです。

価格変動リスク

- 株式の価格は、会社の成長性や収益性の企業情報および当該情報の変化に影響を受けて変動します。また、国内および海外の経済・政治情勢などの影響を受けて変動します。ファンドにおいては、株式の価格変動または流動性の予想外の変動があった場合、重大な損失が生じるリスクがあります。

流動性リスク

- 市場規模や取引量が少ない状況においては、有価証券の取得、売却時の売買価格は取引量の大きさに影響を受け、市場実勢から期待できる価格どおりに取引できないリスク、評価価格どおりに売却できないリスク、あるいは、価格の高低に関わらず取引量が限られてしまうリスクがあり、その結果、不測の損失を被るリスクがあります。

信用リスク

- 投資した企業の経営などに直接・間接を問わず重大な危機が生じた場合には、ファンドにも重大な損失が生じるリスクがあります。デフォルト(債務不履行)や企業倒産の懸念から、発行体の株式などの価格は大きく下落(価格がゼロになることもあります。)し、ファンドの基準価額が値下がりする要因となります。

為替変動リスク

- 外貨建資産については、一般に外国為替相場が当該資産の通貨に対して円高になった場合には、ファンドの基準価額が値下がりする要因となります。

※基準価額の変動要因は、上記に限定されるものではありません。

その他の留意点

- 当ファンドのお取引に関しては、金融商品取引法第37条の6の規定(いわゆるクーリング・オフ)の適用はありません。
- 当ファンドは、預金や保険契約とは異なり、預金保険機構および保険契約者保護機構の保護の対象ではありません。また、銀行など登録金融機関で購入された場合、投資者保護基金の支払いの対象とはなりません。
- 当ファンドは、大量の解約が発生し、短期間で解約資金の手当てをする必要が生じた場合や、主たる取引市場において市場が急変した場合などに、一時的に組入資産の流動性が低下し、市場実勢から期待できる価格どおりに取引できないリスク、評価価格どおりに売却できないリスク、取引量が限られてしまうリスクがあります。これにより、基準価額にマイナスの影響をおよぼす可能性や、換金の申込みの受付を中止する可能性、換金代金のお支払が遅延する可能性があります。
- 分配金は、投資信託の純資産から支払われますので、分配金が支払われると、その金額相当分、基準価額は下がります。分配金は、計算期間中に発生した運用収益を超えて支払われる場合があります。投資者のファンドの購入価額によっては、分配金の一部または全部が、実質的には元本の一部払戻しに相当する場合があります。

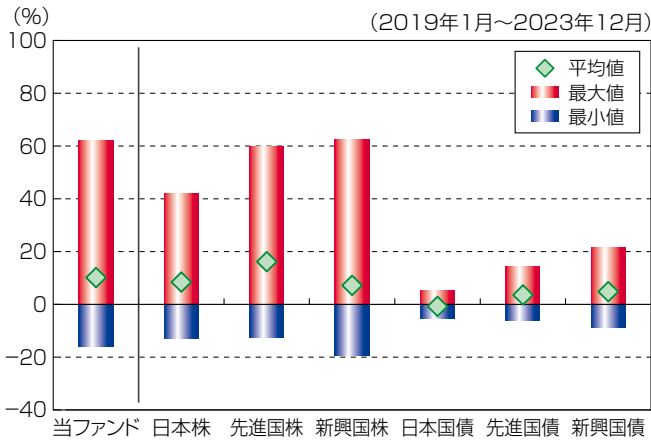
リスクの管理体制

- 運用状況の評価・分析および運用リスク(流動性リスクを含む)の管理ならびに法令などの遵守状況のモニタリングについては、運用部門から独立したリスク管理/コンプライアンス業務担当部門が担当しています。
- 上記部門はリスク管理/コンプライアンス関連の委員会へ報告/提案を行なうと共に、必要に応じて運用部門に改善案策定の指示などを行ない、適切な運用体制を維持できるように努めています。

※上記体制は2023年12月末現在のものであり、今後変更となる場合があります。

(参考情報)

当ファンドと他の代表的な資産クラスとの騰落率の比較



(当ファンドと他の代表的な資産クラスの平均騰落率、年間最大騰落率および最小騰落率(%))

	当ファンド	日本株	先進国株	新興国株	日本国債	先進国債	新興国債
平均値	10.1%	8.4%	16.2%	7.2%	-0.7%	3.6%	4.8%
最大値	62.2%	42.1%	59.8%	62.7%	5.4%	14.3%	21.5%
最小値	-15.9%	-12.8%	-12.4%	-19.4%	-5.5%	-6.1%	-8.8%

※上記は当ファンドと代表的な資産クラスを定量的に比較できるように作成したものです。

※全ての資産クラスが当ファンドの投資対象とは限りません。

※上記は2019年1月から2023年12月の5年間の各月末における直近1年間の騰落率の最大・最小・平均を、当ファンドおよび他の代表的な資産クラスについて表示したものです。当ファンドの騰落率は、分配金(税引前)を再投資したものとして計算した理論上のものであり、実際の基準価額に基づいて計算した年間騰落率とは異なる場合があります。

<各資産クラスの指数>

日本株 …… TOPIX(東証株価指数) 配当込み

先進国株 …… MSCI-KOKUSAIインデックス(配当込み、円ベース)

新興国株 …… MSCIエマージング・マーケット・インデックス(配当込み、円ベース)

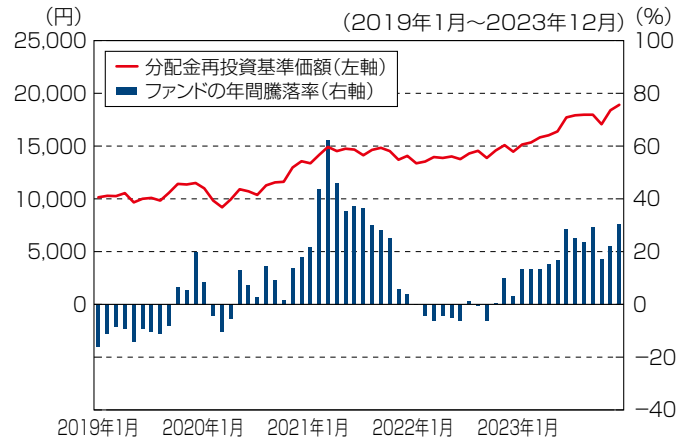
日本国債 …… NOMURA-BPI国債

先進国債 …… FTSE世界国債インデックス(除く日本、円ベース)

新興国債 …… JPモルガンGBI-EMグローバル・ディバースィファイド(円ヘッジなし、円ベース)

※海外の指数は、為替ヘッジなしによる投資を想定して、円換算しております。

当ファンドの年間騰落率および分配金再投資基準価額の推移

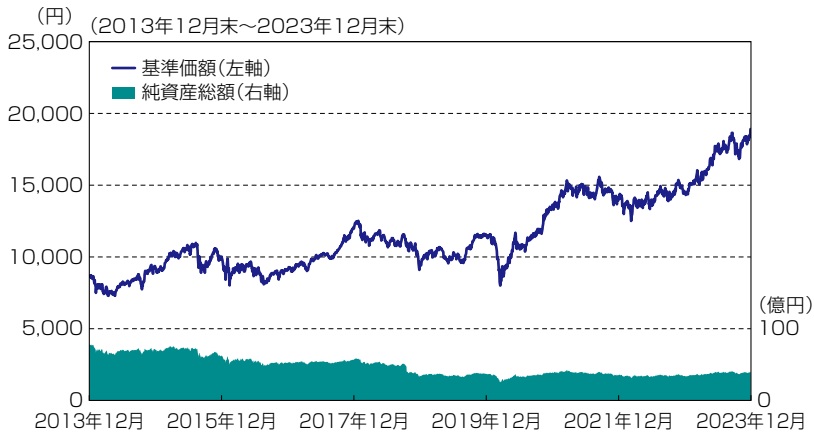


※基準価額は運用管理費用(信託報酬)控除後の1万口当たりの値です。

※分配金再投資基準価額は、2019年1月末の基準価額を起点として指数化しています。

※当ファンドの分配金再投資基準価額および年間騰落率(各月末における直近1年間の騰落率)は、分配金(税引前)を再投資したものとして計算した理論上のものであり、実際の基準価額および実際の基準価額に基づいて計算した年間騰落率とは異なる場合があります。

基準価額・純資産の推移



基準価額…………… 18,911円
純資産総額…………… 40.00億円

※基準価額は運用管理費用(信託報酬)控除後の1万口当たりの値です。

分配の推移(税引前、1万口当たり)

2019年12月	2020年12月	2021年12月	2022年12月	2023年12月	設定来累計
0円	0円	0円	0円	0円	200円

主要な資産の状況

<資産構成比率>

組入資産	比率
株式	98.8%
うち先物	0.0%
現金その他	1.2%

※当ファンドの実質組入比率です。

<株式組入上位5業種>

	業種	比率
1	情報・通信業	26.94%
2	卸売業	11.77%
3	機械	9.67%
4	化学	8.43%
5	医薬品	7.07%

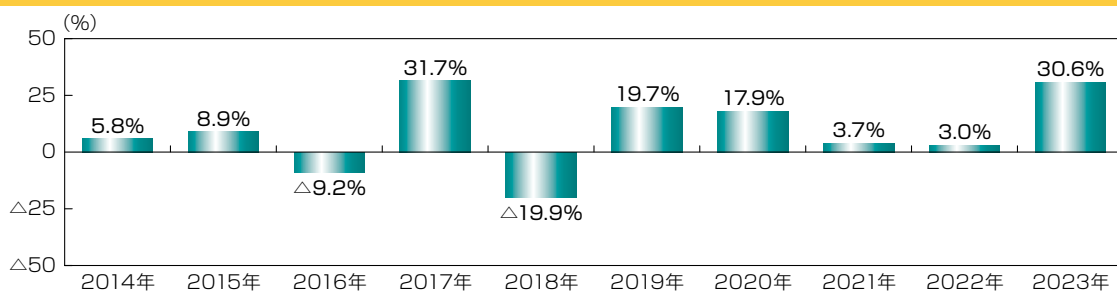
※マザーファンドの対組入株式時価総額比です。

<株式組入上位10銘柄> (銘柄数:156銘柄)

	銘柄	業種	比率
1	GMOペイメントゲートウェイ	情報・通信業	6.93%
2	Sansan	情報・通信業	6.89%
3	ペプチドリーム	医薬品	6.41%
4	ミスミグループ本社	卸売業	6.15%
5	マネーフォワード	情報・通信業	6.13%
6	ハーモニック・ドライブ・システムズ	機械	5.89%
7	ラクス	情報・通信業	5.86%
8	リンナイ	金属製品	5.67%
9	神戸物産	卸売業	5.35%
10	ファンケル	化学	5.30%

※マザーファンドの対純資産総額比です。

年間収益率の推移



※ファンドの年間収益率は、分配金(税引前)を再投資したものと計算しております。

※ファンドの運用実績はあくまで過去の実績であり、将来の運用成果を約束するものではありません。
※ファンドの運用状況は別途、委託会社のホームページで開示しています。

お申込みメモ

購入単位	販売会社が定める単位 ※販売会社の照会先にお問い合わせください。
購入価額	購入申込受付日の基準価額
購入代金	販売会社が指定する日までにお支払いください。
換金単位	1口単位 ※販売会社によって異なる場合があります。
換金価額	換金申込受付日の基準価額から信託財産留保額を控除した価額
換金代金	原則として、換金申込受付日から起算して5営業日目からお支払いします。
申込締切時間	原則として、販売会社の営業日の午後3時までに、販売会社所定の事務手続きが完了したものを当日の受付分とします。
購入の申込期間	2024年3月15日から2024年9月13日までとします。 ※上記期間満了前に有価証券届出書を提出することによって更新されます。
換金制限	ファンドの規模および商品性格などに基づき、運用上の支障をきたさないようにするため、大口の換金には受付時間制限および金額制限を行なう場合があります。
購入・換金申込受付の中止及び取消し	委託会社は、金融商品取引所における取引の停止、外国為替取引の停止、決済機能の停止、その他やむを得ない事情があるときは、購入および換金の申込みの受付を中止すること、および既に受け付けた購入および換金の申込みの受付を取り消すことができます。
信託期間	無期限(2000年12月15日設定)
繰上償還	次のいずれかの場合等には、繰上償還することがあります。 ・ファンドの受益権の口数が10億口を下回ることとなった場合 ・繰上償還することが受益者のために有利であると認めるとき ・やむを得ない事情が発生したとき
決算日	毎年12月14日(休業日の場合は翌営業日)
収益分配	年1回、分配方針に基づいて分配を行ないます。 ※販売会社との契約によっては再投資が可能です。
信託金の限度額	5,000億円
公告	日本経済新聞に掲載します。
運用報告書	毎期決算後および償還後に交付運用報告書は作成され、知れている受益者に対して交付されます。
課税関係	課税上は、株式投資信託として取り扱われます。 ・公募株式投資信託は税法上、一定の要件を満たした場合に少額投資非課税制度(NISA)の適用対象となります。 ・当ファンドは、NISAの「成長投資枠(特定非課税管理勘定)」の対象ですが、販売会社により取扱いが異なる場合があります。詳しくは、販売会社にお問い合わせください。 ・配当控除の適用があります。 ・益金不算入制度は適用されません。

ファンドの費用・税金

ファンドの費用

投資者が直接的に負担する費用

購入時手数料	購入時の基準価額に対し3.3%(税抜3%)以内 ※購入時手数料は販売会社が定めます。詳しくは、販売会社にお問い合わせください。 ※購入時手数料は、商品および関連する投資環境の説明や情報提供など、ならびに購入に関する事務コストの対価です。
信託財産留保額	換金時の基準価額に対し0.45%

投資者が信託財産で間接的に負担する費用

運用管理費用 (信託報酬)	<p>ファンドの日々の純資産総額に対し下記の率を乗じて得た額とします。 直前20営業日間における基準価額騰落率(収益分配金がある場合は、それを含まず。)とTOPIX(東証株価指数)騰落率を比較して、</p> <p>1. 基準価額騰落率がTOPIX(東証株価指数)騰落率を上回るとき……年率2.20%(税抜2.00%) 2. 基準価額騰落率がTOPIX(東証株価指数)騰落率と同率のとき……年率2.09%(税抜1.90%) 3. 基準価額騰落率がTOPIX(東証株価指数)騰落率を下回るとき……年率1.98%(税抜1.80%)</p> <p>運用管理費用は、日々計上され、毎計算期間の最初の6ヵ月終了日(当該終了日が休業日の場合はその翌営業日とします。)および毎計算期末または信託終了のときに、信託財産から支払われます。</p> <p style="text-align: center;"><運用管理費用の配分(年率)></p>				
	1. 運用管理費用が年率2.00%の場合				
	純資産総額	運用管理費用(信託報酬)=運用期間中の基準価額×信託報酬率			
		合計	委託会社	販売会社	受託会社
	100億円以下の部分	2.00%	販売会社と受託会社への配分を除いたもの	0.90%	0.10%
	100億円超1,000億円以下の部分			0.96%	0.08%
	1,000億円超の部分			1.02%	0.06%
	2. 運用管理費用が年率1.90%の場合				
	純資産総額	運用管理費用(信託報酬)=運用期間中の基準価額×信託報酬率			
		合計	委託会社	販売会社	受託会社
100億円以下の部分	1.90%	販売会社と受託会社への配分を除いたもの	0.90%	0.10%	
100億円超1,000億円以下の部分			0.96%	0.08%	
1,000億円超の部分			1.02%	0.06%	
3. 運用管理費用が年率1.80%の場合					
純資産総額	運用管理費用(信託報酬)=運用期間中の基準価額×信託報酬率				
	合計	委託会社	販売会社	受託会社	
100億円以下の部分	1.80%	販売会社と受託会社への配分を除いたもの	0.90%	0.10%	
100億円超1,000億円以下の部分			0.96%	0.08%	
1,000億円超の部分			1.02%	0.06%	
委託会社	委託した資金の運用の対価				
販売会社	運用報告書など各種書類の送付、口座内でのファンドの管理、購入後の情報提供などの対価				
受託会社	運用財産の管理、委託会社からの指図の実行の対価				
<p>※表中の率は税抜です。別途消費税がかかります。 ※販売会社の配分は販売会社毎の純資産総額に応じて決定します。受託会社の配分はファンド全体の純資産総額に応じて決定します。</p>					
その他の費用・手数料	<p>監査費用、組入有価証券の売買委託手数料、資産を外国で保管する場合の費用、借入金の利息および立替金の利息などがその都度、信託財産から支払われます。 ※監査費用は、監査法人などに支払うファンドの監査に係る費用です。 ※運用状況などにより変動するものであり、事前に料率、上限額などを表示することはできません。</p>				

投資者の皆様にご負担いただくファンドの費用などの合計額については、保有期間や運用の状況などに応じて異なりますので、表示することができません。

税金

- ・税金は表に記載の時期に適用されます。
- ・以下の表は、個人投資者の源泉徴収時の税率であり、課税方法等により異なる場合があります。

時 期	項 目	税 金
分配時	所得税および地方税	配当所得として課税 普通分配金に対して20.315%
換金(解約)時および償還時	所得税および地方税	譲渡所得として課税 換金(解約)時および償還時の差益(譲渡益)に対して20.315%

※少額投資非課税制度(NISA)をご利用の場合、一定の額を上限として、毎年、一定額の範囲で新たに購入した公募株式投資信託などから生じる配当所得および譲渡所得が無期限で非課税となります。ご利用になれるのは、販売会社で非課税口座を開設し、税法上の要件を満たした商品を購入するなど、一定の条件に該当する方が対象となります。詳しくは、販売会社にお問い合わせください。

※外国税額控除の適用となった場合には、分配時の税金が上記と異なる場合があります。

※法人の場合は上記とは異なります。

※上記は2024年3月14日現在のものですので、税法が改正された場合等には、税率等が変更される場合があります。税金の取扱いの詳細については、税務専門家等にご確認されることをお勧めします。

(参考情報) ファンドの総経費率

対象期間:2022年12月15日~2023年12月14日

総経費率(①+②)	①運用管理費用の比率	②その他費用の比率
2.20%	2.20%	0.00%

※対象期間の運用管理にかかった費用の総額(原則として、募集手数料、売買委託手数料および有価証券取引税を含みません。消費税等のかかるものは消費税等を含みます。)を対象期間の平均受益権口数に平均基準価額(1口当たり)を乗じた数で除した値(年率)です。

※これらの値はあくまでも参考であり、実際に発生した費用の比率とは異なります。

※運用管理費用の内訳等の詳細につきましては、対象期間の運用報告書(全体版)をご覧ください。

nikko am
Nikko Asset Management