

投資信託説明書 (交付目論見書)

使用開始日 2025.1.9



グローバル財産3分法ファンド (毎月決算型)

追加型投信／内外／資産複合

※ご購入に際しては、本書の内容を十分にお読みください。

ファンドは、2025年3月31日付で投資対象とする「ワールド・リート・オープン マザーファンド」の重大な約款変更(運用の指図に関する権限の委託先の変更)の手続きを行う予定です。
くわしくは、表紙裏面「追加的記載事項」をご確認ください。

商品分類			属性区分				
単位型・追加型	投資対象地域	投資対象資産 (収益の源泉)	投資対象資産	決算頻度	投資対象地域	投資形態	為替ヘッジ
追加型	内外	資産複合	その他資産 投資信託証券 (株式・債券・不動産投信)	年12回 (毎月)	グローバル (日本含む)	ファミリー ファンド	なし

※属性区分に記載している「為替ヘッジ」は、対円での為替リスクに対するヘッジの有無を記載しています。

※商品分類および属性区分の内容については、一般社団法人投資信託協会のホームページ(<https://www.toushin.or.jp/>)でご覧いただけます。

- 本書は、金融商品取引法第13条の規定に基づく目論見書です。
- ファンドに関する投資信託説明書(請求目論見書)を含む詳細な情報は、委託会社のホームページで閲覧、ダウンロードできます。
- 本書には、約款の主な内容が含まれていますが、約款の全文は請求目論見書に掲載されています。
- ファンドの商品内容に関して重大な変更を行う場合には、投資信託及び投資法人に関する法律に基づき事前に受益者の意向を確認します。
- ファンドの財産は、信託法に基づき受託会社において分別管理されています。
- 請求目論見書は、販売会社にご請求いただければ当該販売会社を通じて交付いたします。(請求目論見書をご請求された場合は、その旨をご自身で記録しておくようお願いいたします。)

この目論見書により行う「グローバル財産3分法ファンド(毎月決算型)」の募集については、委託会社は、金融商品取引法第5条の規定により有価証券届出書を2024年9月11日に関東財務局長に提出しており、2024年9月12日に効力が生じております。

委託会社:三菱UFJアセットマネジメント株式会社

ファンドの運用の指図等を行います。

金融商品取引業者:関東財務局長(金商)第404号

設立年月日:1985年8月1日

資本金:20億円

運用投資信託財産の合計純資産総額

3,38兆7,056億円 (2024年6月28日現在)

ホームページアドレス

<https://www.am.mufg.jp/>

お客さま専用フリーダイヤル

0120-151034 (受付時間:営業日の9:00~17:00)

受託会社:三菱UFJ信託銀行株式会社

ファンドの財産の保管・管理等を行います。

追加的記載事項

当ファンドの投資対象である「ワールド・リート・オープン マザーファンド」の運用指図権限の委託先を、モルガン・スタンレー・インベストメント・マネジメント・インク(以下、MSIM(米国))からシービーアールイー・インベストメントマネジメント・リステッドリアルアセット・エルエルシー(以下、CBRE IM LRA)に変更することに関するお知らせ

当ファンドの主要投資対象である「ワールド・リート・オープン マザーファンド」(以下、投資対象マザーファンド)の運用指図権限の委託先であるMSIM(米国)より上場不動産投資信託の運用業務から大半を撤退することを決定した旨の連絡を受け、2025年3月31日付で投資対象マザーファンドの運用指図権限の委託先をMSIM(米国)からCBRE IM LRAに変更することが受益者の皆さまにとって有利であると認められるため、投資信託及び投資法人に関する法律に基づき2025年1月10日現在の受益者の皆さま(2025年1月8日までに、購入のお申込みをされた方が対象となります。)に、2025年3月31日付で投資対象マザーファンドの運用指図権限の委託先をMSIM(米国)からCBRE IM LRAに変更することについての異議申立の手続きを2025年1月10日から2025年2月25日まで行います。

当該期間中に投資対象マザーファンドの運用指図権限の委託先をMSIM(米国)からCBRE IM LRAに変更することについて異議を述べた受益者の皆さまの受益権の合計口数が2025年1月10日現在の投資対象マザーファンドの受益権総口数の半数を超えない場合、ファンドは投資対象マザーファンドの運用指図権限の委託先をMSIM(米国)からCBRE IM LRAに変更します。なお、投資対象マザーファンドは、当ファンド以外の他の複数のファンド(ベビーファンド)の投資対象でもあるため、当ファンドを含めた各ファンドの異議申立がなされた口数を投資対象マザーファンドの持ち分をもとに投資対象マザーファンドにおける口数に引き直したものを集計し、投資対象マザーファンドにおける異議申立がなされた口数を計算することとなります。

また、否決された場合には、投資信託約款に定められた運用方針に沿った運用の継続が困難となるため、投資対象マザーファンドは償還となります。

投資対象マザーファンドが償還となった場合、投資対象マザーファンドを主要投資対象とする当ファンドにつきましても2025年4月1日に繰上償還となり、購入の申込期間は2025年3月7日までとなります。この場合、2025年1月10日現在の受益者の皆さまにその旨を記載した書面を交付いたします。

投資対象マザーファンドの運用指図権限の委託先をMSIM(米国)からCBRE IM LRAに変更することについての可否につきましては、2025年2月26日に委託会社のホームページにてお知らせいたします。

(<https://www.am.mufg.jp/>)

投資対象マザーファンドの運用指図権限の委託先をMSIM(米国)からCBRE IM LRAに変更することについて可決された場合は、投資対象マザーファンドの約款変更に伴い、当ファンドにおいて、以下の約款変更を行います。

・運用管理費用(信託報酬)の引下げ

くわしくは、P13の「ファンドの費用」をご確認ください。

ファンドの購入に際しては、本記載を十分にご認識の上、お申込み下さいますようお願い申し上げます。

ファンドの目的・特色

ファンドの目的

信託財産の着実な成長と安定した収益の確保を目指して運用を行います。

ファンドの特色

特色

1

世界各国の株式、リートおよび新興国の債券に分散投資を行います。

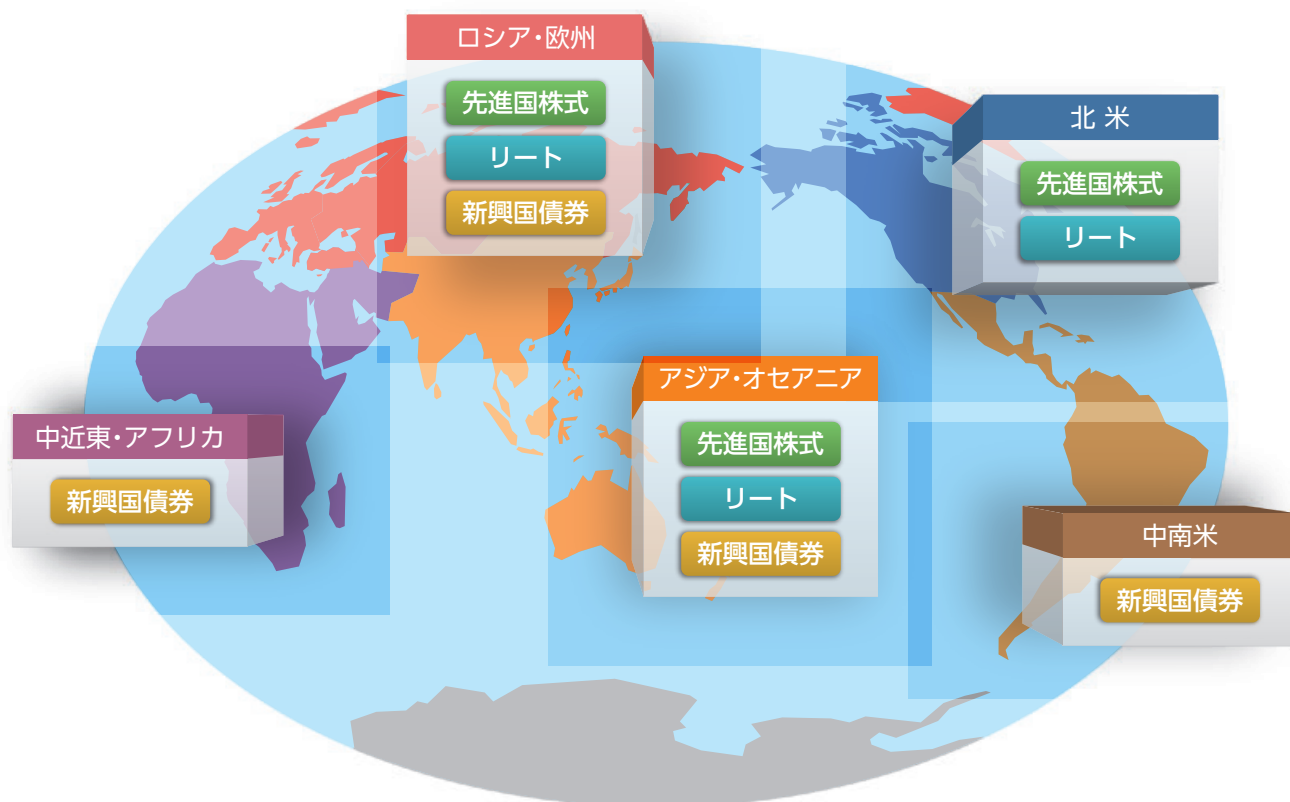
- ◆「グローバル株式インカム マザーファンド」、「ワールド・リート・オープン マザーファンド」、「エマージング・ソブリン・オープン マザーファンド」の各受益証券への投資を通じて、世界各国の株式、リート(上場不動産投資信託)*および新興国(エマージング・カントリー)の債券を主要投資対象とします。
- ◆原則として、為替ヘッジは行いません。



*[リート(上場不動産投資信託)]

複数の投資者から集めた資金等で様々な不動産に投資し、その投資先の不動産から生じる賃料や売却益等を投資者に配当金として分配する仕組みの商品です。

● 投資対象地域における投資状況(2024年6月28日現在)




※上記の投資状況は、将来変更となる可能性があります。

特色2

各マザーファンドへ当ファンドの純資産総額に対して3分の1程度の投資を行い、各投資割合が一定の範囲内となるよう組入比率の調整を行います。

- ◆ 3資産に分散投資を行うことで収益源を多様化し、安定的な収益の確保とリスク分散を図ります。
- ◆ マザーファンド受益証券の組入比率は、原則として高位を保ちます。
- 各マザーファンドの想定組入比率



資金動向や市況動向等によっては、特色1、特色2のような運用ができない場合があります。

特色3

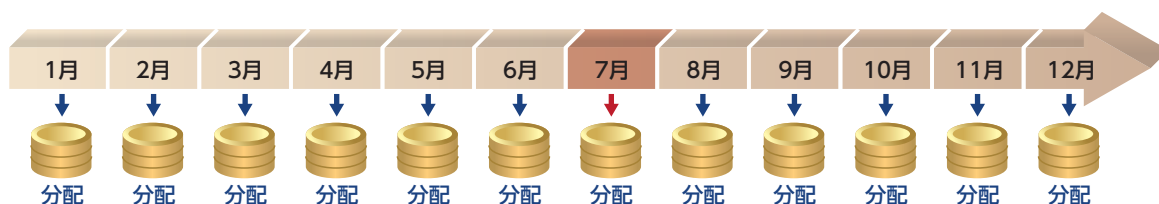
毎月決算を行い、収益の分配を行います。

- ◆ 毎月12日(休業日の場合は翌営業日)に決算を行い、収益分配方針に基づいて分配を行います。

収益分配方針

- 分配対象額の範囲は、経費控除後の配当等収益と売買益(評価益を含みます。)等の全額とします。
- 委託会社が基準価額水準・市況動向等を勘案して、分配金額を決定します。
- 原則として、配当等収益や分配対象額の水準等を考慮し、安定した分配を継続することをめざします。基準価額水準、運用状況等によっては安定した分配とならないことがあります。

- ◆ 毎年7月の決算時には、委託会社が決定する額を付加して分配を行う場合があります。



上記はイメージ図であり、将来の収益分配金の支払いおよびその金額について示唆、保証するものではなく、委託会社の判断により、分配を行わない場合もあります。

収益分配金に関する留意事項

- ◆分配金は、預貯金の利息とは異なり、投資信託の純資産から支払われますので、分配金が支払われると、その金額相当分、基準価額は下がります。



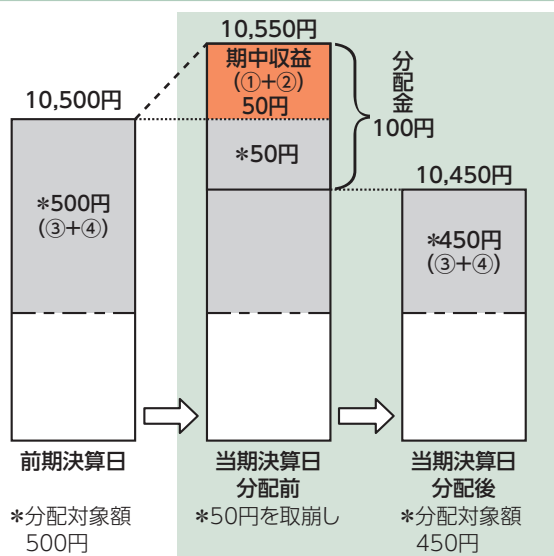
- ◆分配金は、計算期間中に発生した収益（経費控除後の配当等収益および評価益を含む売買益）を超えて支払われる場合があります。その場合、当期決算日の基準価額は前期決算日と比べて下落することになります。また、分配金の水準は、必ずしも計算期間におけるファンドの収益率を示すものではありません。

分配対象額は、①経費控除後の配当等収益および②経費控除後の評価益を含む売買益ならびに③分配準備積立金および④収益調整金です。

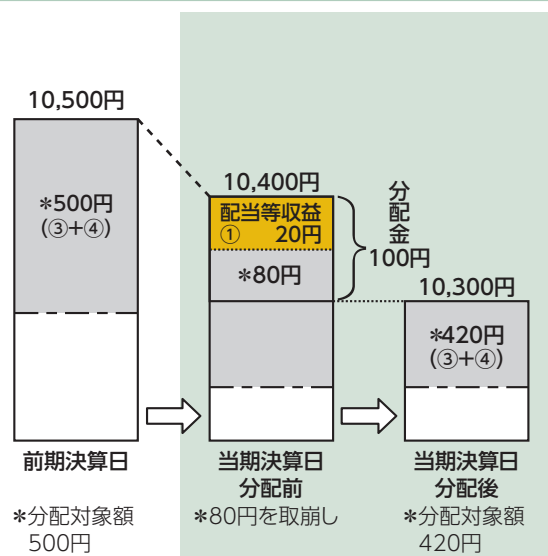
分配金は、分配方針に基づき、分配対象額から支払われます。

計算期間中に発生した収益を超えて支払われる場合

前期決算日から基準価額が上昇した場合



前期決算日から基準価額が下落した場合



※上記はイメージであり、実際の分配金額や基準価額を示唆するものではありませんのでご注意ください。

分配準備積立金: 当期の①経費控除後の配当等収益および②経費控除後の評価益を含む売買益のうち、当期分配金として支払わなかった残りの金額をいいます。信託財産に留保され、次期以降の分配金の支払いに充当できる分配対象額となります。

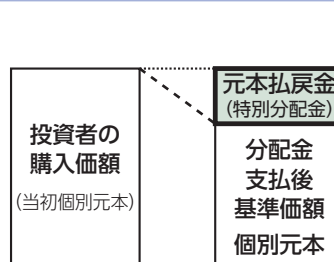
収益調整金: 追加型投資信託で追加設定が行われることによって、既存の受益者への収益分配可能額が薄まらないようにするために設けられた勘定です。

- ◆投資者のファンドの購入価額によっては、分配金の一部または全部が、実質的には元本の一部払戻しに相当する場合があります。ファンド購入後の運用状況により、分配金額より基準価額の値上がり小さかった場合も同様です。

分配金の一部が元本の一部払戻しに相当する場合



分配金の全部が元本の一部払戻しに相当する場合



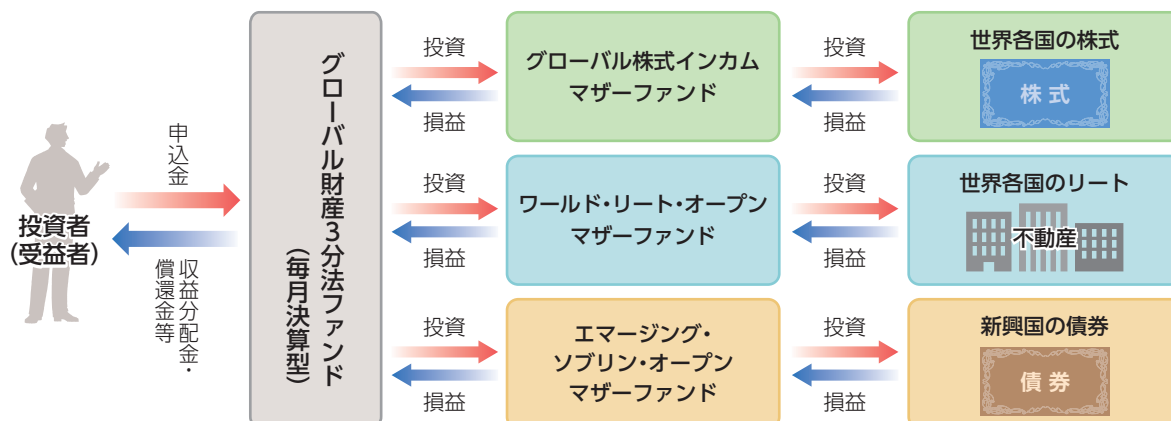
普通分配金: 個別元本 (投資者のファンドの購入価額) を上回る部分からの分配金です。

元本払戻金 (特別分配金): 個別元本を下回る部分からの分配金です。分配後の投資者の個別元本は、元本払戻金 (特別分配金) の額だけ減少します。

(注) 普通分配金に対する課税については、後掲「手続・手数料等」の「ファンドの費用・税金」をご参照ください。

■ ファンドのしくみ

ファミリーファンド方式により運用を行います。



- ファミリーファンド方式とは、受益者から投資された資金をまとめた投資信託をベビーファンドとし、その資金の全部または一部をマザーファンドに投資して、マザーファンドにおいて実質的な運用を行う仕組みです。

■ 主な投資制限

マザーファンドへの投資	マザーファンドへの投資割合は、制限を設けません。
外貨建資産への投資	外貨建資産への実質投資割合は、制限を設けません。



グローバル株式インカム マザーファンド

- 1 主として世界主要先進国の割安で好配当が期待される株式に分散投資を行い、信託財産の成長を目指して運用を行います。
 - 株式の組入比率は、原則として高位を保ちます。
 - 2 銘柄選定の基準として企業の信用度を重視します。
原則として、取得時において投資適格の長期発行体格付けを有する企業に投資を行います。
 - 3 原則として、為替ヘッジは行いません。
- 資金動向や市況動向等によっては、①～③のような運用ができない場合があります。
- 4 UBSアセット・マネジメント株式会社からアドバイスを受け、運用を行います。



ワールド・リート・オープン マザーファンド

- 1 世界各国のリート(上場不動産投資信託)を主要投資対象とし、安定した収益の確保と信託財産の着実な成長を目指して運用を行います。
 - リートの組入比率は、原則として高位を保ちます。
 - 2 ポートフォリオの構築は、トップダウンで国や地域、業種(セクター)配分等を決定し、ボトムアップで個別銘柄を選定するという、2つのアプローチの融合によって行います。
 - 3 原則として、為替ヘッジは行いません。
- 資金動向や市況動向等によっては、①～③のような運用ができない場合があります。
- 4 モルガン・スタンレー・インベストメント・マネジメント・インク(MSIM(米国))に運用指図の権限を委託します。

◆ 当マザーファンドにおける運用体制は以下の通りです。



- MSIM(米国)にマザーファンドの資金配分および不動産投資信託証券の運用に関する権限を委託します。
- MSIM(米国)は、欧州地域および中東地域の不動産投資信託証券に関する運用の指図に関する権限をモルガン・スタンレー・インベストメント・マネジメント・リミテッド(MSIM(ロンドン))に、アジア・オセアニア地域(日本を含みます。)の不動産投資信託証券に関する運用の指図に関する権限をモルガン・スタンレー・インベストメント・マネジメント・カンパニー(MSIM(シンガポール))に、更に委託することができます。

*「ワールド・リート・オープン マザーファンド」の約款変更の実施が可決された場合、「ワールド・リート・オープン マザーファンド」は2025年3月31日より以下の記載となります。



ワールド・リート・オープン マザーファンド

- 1 世界各国のリート(上場不動産投資信託)を主要投資対象とし、安定した収益の確保と信託財産の着実な成長を目指して運用を行います。
 - リートの組入比率は、原則として高位を保ちます。
- 2 ポートフォリオの構築は、トップダウンで国や地域、業種(セクター)配分等を決定し、ボトムアップで個別銘柄を選定するという、2つのアプローチの融合によって行います。
- 3 原則として、為替ヘッジは行いません。
- 4 シービーアールイー・インベストメントマネジメント・リステッドリアルアセット・エルエルシー(CBRE IM LRA)に運用指図の権限を委託します。

資金動向や市況動向等によっては、上記のような運用ができない場合があります。



エマージング・ソブリン・オープン マザーファンド

- 1 新興国(エマージング・カントリー)のソブリン債券*1および準ソブリン債券*2を主要投資対象とし、高水準かつ安定的な利子収入の確保と値上がり益の獲得を目的として、信託財産の成長を目指して運用を行います。

*1【ソブリン債券】

ソブリン債券とは、各国政府や政府機関が発行する債券の総称で、自国通貨建・外国通貨建があります。また、世界銀行やアジア開発銀行など国際機関が発行する債券もこれに含まれます。

*2【準ソブリン債券】

準ソブリン債券とは、政府の出資比率が50%を超えている企業の発行する債券とします。

- 2 グローバルな視点からのファンダメンタルズ分析・信用リスク分析に基づく分散投資を基本とし、アクティブに運用します。
 - 新興国が発行する米ドル建のソブリン債券を中心に投資を行います。
 - J.P. Morgan EMBI Global Diversified(円換算)をベンチマークとします。

- 3 原則として、為替ヘッジは行いません。
米ドル建資産以外の外貨建資産については、実質的に米ドル建となるように為替取引を行う場合があります。

投資対象国における非常事態(金融危機、デフォルト、重大な政策変更や資産凍結を含む規制の導入、自然災害、クーデターや重大な政治体制の変更、戦争等の場合をいいます。)の発生を含む市況動向や資金動向、残存信託期間等の事情によっては、①～③のような運用ができない場合があります。

- 4 ウェリントン・マネージメント・カンパニー・エルエルピーに運用指図の権限を委託します。

J.P. Morgan EMBI Global Diversified:情報は、信頼性があると信じられる情報源から取得したものです。J.P. Morganはその完全性・正確性を保証するものではありません。本指数は許諾を受けて使用しています。J.P. Morganからの書面による事前承認なしに本指数を複製・使用・頒布することは認められていません。Copyright 2015, J.P. Morgan Chase & Co. All rights reserved.



投資リスク

■ 基準価額の変動要因

ファンドの基準価額は、組み入れている有価証券等の価格変動による影響を受けますが、これらの運用により信託財産に生じた損益はすべて投資者のみなさまに帰属します。

したがって、投資者のみなさまの投資元本が保証されているものではなく、基準価額の下落により損失を被り、投資元本を割り込むことがあります。

投資信託は預貯金と異なります。

ファンドの基準価額の変動要因として、主に以下のリスクがあります。

価格変動 リスク

- 株式の価格は、国内および国際的な政治・経済情勢、発行企業の業績、市場の需給関係等の影響を受け変動します。株式の価格が変動すれば当ファンドの基準価額の変動要因となります。
- リートの価格は当該リートが組入れている不動産等の価値や賃料等に加え、様々な市場環境等の影響を受けます。リートの価格が変動すれば当ファンドの基準価額の変動要因となります。

金利変動 リスク

- 金利上昇時にはリートの配当利回りの相対的な魅力が弱まるため、リートの価格が下落して当ファンドの基準価額の下落要因となることがあります。また、リートが資金調達を行う場合、金利上昇時には借入金負担が大きくなるため、リートの価格や配当率が下落し、当ファンドの基準価額の下落要因となることがあります。
- 投資している国の金利水準が上昇(低下)した場合には、一般的に債券価格は下落(上昇)し、当ファンドの基準価額の変動要因となります。債券については、米ドル建債券を中心に投資を行うため、特に米国金利の変動に影響を受けますが、新興国の金利等の影響を受ける場合もあります。

為替変動 リスク

当ファンドは、主に米ドル建、豪ドル建およびユーロ建等の有価証券に投資します(ただし、これらに限定されるものではありません。)。外貨建資産に投資を行いますので、投資している有価証券の発行通貨が円に対して強く(円安に)なれば当ファンドの基準価額の上昇要因となり、弱く(円高に)なれば当ファンドの基準価額の下落要因となります。

信用 リスク

- 投資している有価証券等の発行会社の倒産、財務状況または信用状況の悪化等の影響により、当ファンドの基準価額は下落し、損失を被ることがあります。
- 債券発行国の債務返済能力等の変化等による格付け(信用度)の変更や変更の可能性等により債券価格が大きく変動し、当ファンドの基準価額も大きく変動する場合があります。一般的に、新興国が発行する債券は、先進国が発行する債券と比較して、デフォルト(債務不履行および支払遅延)が生じるリスクが高いと考えられます。デフォルトが生じた場合または予想される場合には、債券価格は大きく下落する可能性があります。なお、このような場合には、流動性が大幅に低下し、機動的な売買が行えないことがあります。



投資リスク

カントリー・リスク

•投資している国の政治や経済、社会情勢等の変化(カントリー・リスク)により金融・証券市場が混乱して、当ファンドが保有している有価証券等の価格が大きく変動する可能性があります。

•新興国のカントリー・リスクとしては主に以下の点が挙げられます。

•先進国と比較して経済が一般的に脆弱であると考えられ、経済成長率やインフレ率等の経済状況が著しく変化する可能性があります。

•政治不安や社会不安、他国との外交関係の悪化により海外からの投資に対する規制導入等の可能性があります。

•海外との資金移動に関する規制導入等の可能性があります。

•先進国とは情報開示に係る制度や慣習等が異なる場合があります。

この結果、新興国債券への投資が著しく悪影響を受ける可能性があります。

流動性リスク

•有価証券等を売却あるいは購入しようとする際に、買い需要がなく売却不可能、あるいは売り供給がなく購入不可能等となるリスクのことをいいます。例えば、市況動向や有価証券等の流通量等の状況、あるいは当ファンドの解約金額の規模によっては、組入有価証券等を市場実勢より低い価格で売却しなければならないケースが考えられ、この場合には当ファンドの基準価額の下落要因となります。

•一般的に、リートや新興国の債券は、市場規模や証券取引量が小さく、投資環境によっては機動的な売買が行えないことがあります。

上記のリスクは主なリスクであり、これらに限定されるものではありません。

■ その他の留意点

•当ファンドのお取引に関しては、クーリングオフ(金融商品取引法第37条の6の規定)の適用はありません。

•当ファンドは、大量の解約が発生し短期間で解約資金を手当てする必要性が生じた場合や主たる取引市場において市場環境が急変した場合等に、一時的に組入資産の流動性が低下し、市場実勢から期待できる価格で取引できないリスク、取引量が限られてしまうリスクがあります。これにより、基準価額にマイナスの影響を及ぼす可能性や、換金の申込みの受け付けが中止となる可能性、換金代金のお支払が遅延する可能性があります。

■ リスクの管理体制

委託会社では、ファンドのコンセプトに沿ったリスクの範囲内で運用を行うとともに運用部から独立した管理担当部署によりリスク運営状況のモニタリング等のリスク管理を行い、ファンド管理委員会およびリスク管理委員会においてそれらの状況の報告を行うほか、必要に応じて改善策を検討しています。

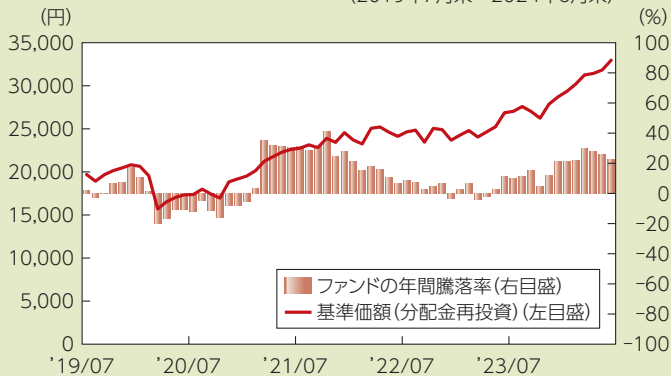
また、流動性リスク管理に関する規程を定め、ファンドの組入資産の流動性リスクのモニタリングなどを実施するとともに、緊急時対応策を策定し流動性リスクの評価と管理プロセスの検証などを行います。リスク管理委員会は、流動性リスク管理の適切な実施の確保や流動性リスク管理態勢について、監督します。

■ 代表的な資産クラスとの騰落率の比較等

下記のグラフは、ファンドと代表的な資産クラスを定量的に比較できるように作成したものです。

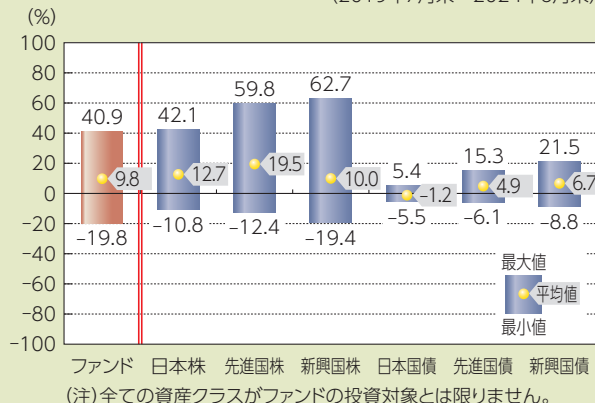
● ファンドの年間騰落率および基準価額(分配金再投資)の推移

(2019年7月末～2024年6月末)



● ファンドと他の代表的な資産クラスとの騰落率の比較

(2019年7月末～2024年6月末)



- 基準価額(分配金再投資)は分配金(税引前)を分配時に再投資したものと計算しており、実際の基準価額とは異なる場合があります。
- 年間騰落率とは、各月末における直近1年間の騰落率をいいます。
- ファンドの年間騰落率は、税引前の分配金を再投資したものとみなして計算した年間騰落率が記載されており、実際の基準価額に基づいて計算した年間騰落率とは異なる場合があります。

上記は、過去の実績であり、将来の投資成果を保証するものではありません。

代表的な資産クラスの指数について

資産クラス	指数名	注記等
日本株	東証株価指数(TOPIX) (配当込み)	東証株価指数(TOPIX)(配当込み)とは、日本の株式市場を広範に網羅するとともに、投資対象としての機能性を有するマーケット・ベンチマークで、浮動株ベースの時価総額加重方式により算出される株価指数です。TOPIXの指数値及びTOPIXに係る標準又は商標は、株式会社JPX総研又は株式会社JPX総研の関連会社(以下「JPX」という。)の知的財産であり、指数の算出、指数値の公表、利用などTOPIXに関するすべての権利・ノウハウ及びTOPIXに係る標準又は商標に関するすべての権利はJPXが有します。
先進国株	MSCIコクサイ・インデックス (配当込み)	MSCIコクサイ・インデックス(配当込み)とは、MSCI Inc.が開発した株価指数で、日本を除く世界の先進国で構成されています。また、MSCIコクサイ・インデックスに対する著作権及びその他知的財産権はすべてMSCI Inc.に帰属します。
新興国株	MSCIエマージング・マーケット・インデックス(配当込み)	MSCIエマージング・マーケット・インデックス(配当込み)とは、MSCI Inc.が開発した株価指数で、世界の新興国で構成されています。また、MSCIエマージング・マーケット・インデックスに対する著作権及びその他知的財産権はすべてMSCI Inc.に帰属します。
日本国債	NOMURA-BPI(国債)	NOMURA-BPI(国債)とは、野村フィデューシャリー・リサーチ&コンサルティング株式会社が発表しているわが国の代表的な国債パフォーマンスインデックスで、NOMURA-BPI(総合)のサブインデックスです。当該指数の知的財産権およびその他一切の権利は同社に帰属します。なお、同社は、当該指数の正確性、完全性、信頼性、有用性、市場性、商品性および適合性を保証するものではなく、当該指数を用いて運用されるファンドの運用成果等に関して一切責任を負いません。
先進国債	FTSE世界国債インデックス (除く日本)	FTSE世界国債インデックス(除く日本)は、FTSE Fixed Income LLCにより運営され、日本を除く世界主要国の国債の総合収益率を各市場の時価総額で加重平均した債券インデックスです。FTSE Fixed Income LLCは、本ファンドのスポンサーではなく、本ファンドの推奨、販売あるいは販売促進を行っておりません。このインデックスのデータは、情報提供のみを目的としており、FTSE Fixed Income LLCは、当該データの正確性および完全性を保証せず、またデータの誤謬、脱漏または遅延につき何ら責任を負いません。このインデックスに対する著作権等の知的財産その他一切の権利はFTSE Fixed Income LLCに帰属します。
新興国債	JPモルガンGBI-EMグローバル・ダイバーシファイド	JPモルガンGBI-EMグローバル・ダイバーシファイドとは、J.P.モルガン・セキュリティーズ・エルエルシーが算出し公表している指数で、現地通貨建てのエマージング債市場の代表的なインデックスです。現地通貨建てのエマージング債のうち、投資規制の有無や、発行規模等を考慮して選ばれた銘柄により構成されています。当該指数の著作権はJ.P.モルガン・セキュリティーズ・エルエルシーに帰属します。

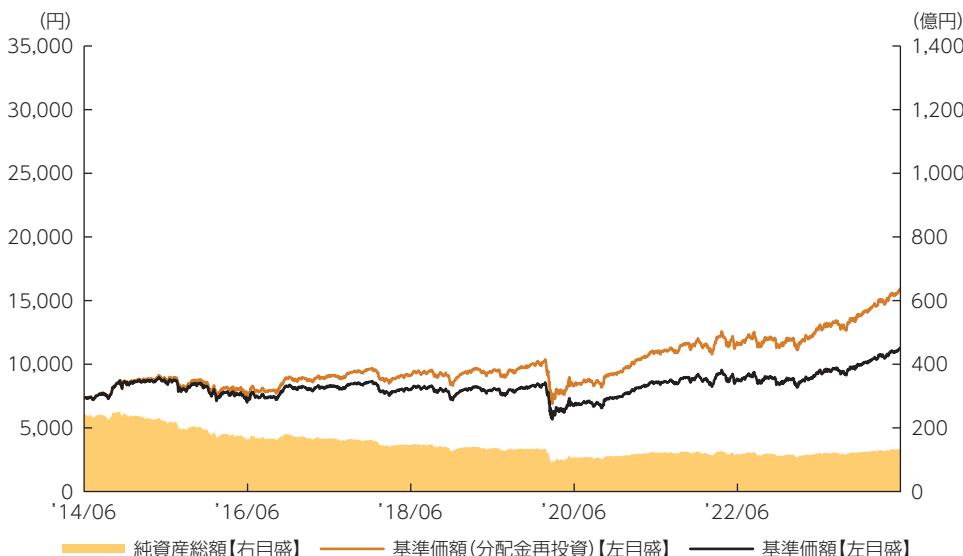
(注) 海外の指数は、為替ヘッジなしによる投資を想定して、円換算しています。



運用実績

2024年6月28日現在

■ 基準価額・純資産の推移 2014年6月30日～2024年6月28日



- 基準価額(分配金再投資)はグラフの起点における基準価額に合わせて指数化
- 基準価額、基準価額(分配金再投資)は運用報酬(信託報酬)控除後です。

■ 基準価額・純資産

基準価額	11,294円
純資産総額	135.1億円

● 純資産総額は表示桁未満切捨て

■ 分配の推移

2024年 6月	25円
2024年 5月	25円
2024年 4月	25円
2024年 3月	25円
2024年 2月	25円
2024年 1月	25円
直近1年間累計	300円
設定来累計	8,410円

● 分配金は1万口当たり、税引前

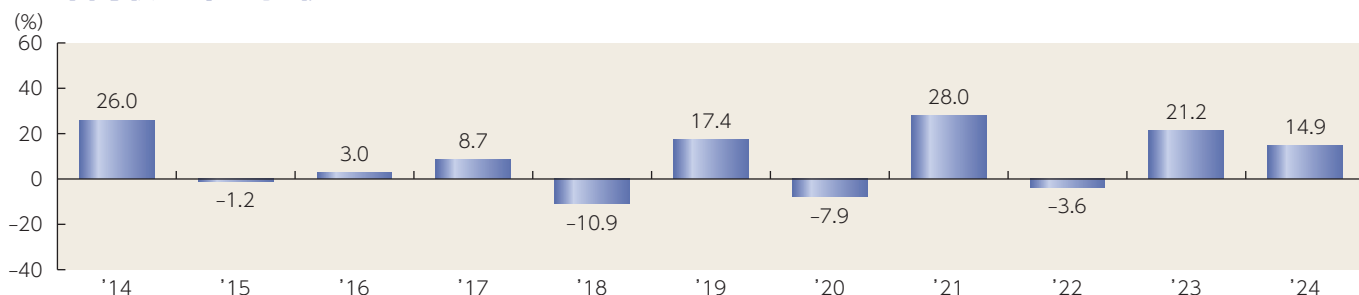
■ 主要な資産の状況

資産別構成	比率	組入上位通貨	比率	組入上位銘柄	種類	業種/種別	比率
国内株式	2.5%	1 アメリカドル	79.0%	BROADCOM INC	株式	半導体・半導体製造装置	2.2%
国内リート	2.1%	2 円	7.4%	MICROSOFT CORP	株式	ソフトウェア・サービス	2.1%
外国株式	29.5%	3 イギリスポンド	4.3%	INTL FLAVORS & FRAGRANCES	株式	素材	1.1%
外国債券	30.4%	4 ユーロ	3.6%	TARGET CORP	株式	生活必需品流通・小売り	0.9%
外国リート	29.9%	5 オーストラリアドル	2.3%	6 ROMANIA 340525	債券	国債	0.6%
		6 スイスフラン	1.1%	2.125 HUNGARY 310922	債券	国債	0.5%
		7 カナダドル	0.9%	6.25 HUNGARY 320922	債券	国債	0.5%
		8 香港ドル	0.6%	WELLTOWER INC	リート	—	2.3%
コールローン他 (負債控除後)	5.6%	9 シンガポールドル	0.4%	EQUINIX INC	リート	—	2.2%
合計	100.0%	10 ノルウェークローネ	0.4%	PROLOGIS INC	リート	—	1.8%

その他資産の状況	比率
債券先物取引 (売建)	-1.7%

- 各比率はファンドの純資産総額に対する投資比率(小数点第二位四捨五入)
- コールローン他には未収・未払項目が含まれるため、マイナスとなる場合があります。
- 外国株式の業種は、GICS(世界産業分類基準)によるもの。Global Industry Classification Standard (“GICS”)は、MSCI Inc.とS&Pが開発した業種分類です。GICSに関する知的財産所有権はMSCI Inc.およびS&Pに帰属します。

■ 年間収益率の推移



- 収益率は基準価額(分配金再投資)で計算
- 2024年は年初から6月28日までの収益率を表示
- ファンドにベンチマークはありません。

上記は、過去の実績であり、将来の投資成果を保証するものではありません。
運用状況等は、委託会社のホームページ等で開示している場合があります。



手続・手数料等

お申込みメモ

 購入時	購入単位	販売会社が定める単位 販売会社にご確認ください。
	購入価額	購入申込受付日の翌営業日の基準価額 ※基準価額は1万口当たりで表示されます。基準価額は委託会社の照会先でご確認ください。
	購入代金	販売会社が指定する期日までにお支払いください。
 換金時	換金単位	販売会社が定める単位 販売会社にご確認ください。
	換金価額	換金申込受付日の翌営業日の基準価額から信託財産留保額を差引いた価額
	換金代金	原則として、換金申込受付日から起算して6営業日目から販売会社においてお支払いします。
 申込について	申込不可日	ニューヨークの銀行、ニューヨーク証券取引所、ロンドンの銀行、ロンドン証券取引所、オーストラリア証券取引所のいずれかが休業日の場合には、購入・換金はできません。
	申込締切時間	原則として、午後3時30分までに販売会社が受付けたものを当日の申込分とします。 なお、販売会社によっては異なる場合があります。
	購入の申込期間	2024年9月12日から2025年9月11日*まで ※申込期間は、上記期間満了前に有価証券届出書を提出することによって更新される予定です。
	換金制限	当ファンドの資金管理を円滑に行うため、大口の換金のお申込みに制限を設ける場合があります。
	購入・換金申込受付の中止及び取消し	金融商品取引所等における取引の停止、外国為替取引の停止、その他やむを得ない事情があるときは、購入・換金のお申込みの受付を中止すること、およびすでに受付けた購入・換金のお申込みの受付を取消すことがあります。
 その他	信託期間	無期限*(2005年10月14日設定)
	繰上償還	以下の場合等には、信託期間を繰上げて償還となることがあります。 ・当ファンドの受益権の総口数が、当初設定時の10分の1または10億口を下回ることとなった場合 ・当ファンドを償還させることが受益者のため有利であると認めるとき ・やむを得ない事情が発生したとき
	決算日	毎月12日(休業日の場合は翌営業日)
	収益分配	毎月の決算時に分配を行います。 販売会社との契約によっては、収益分配金の再投資が可能です。
	信託金の限度額	3,000億円
	公告	原則として、電子公告の方法により行い、ホームページ(https://www.am.mufg.jp/)に掲載します。
	運用報告書	6ヵ月毎(6・12月の決算後)および償還後に交付運用報告書が作成され、販売会社を通じて知れている受益者に交付されます。
課税関係	課税上は、株式投資信託として取扱われます。 公募株式投資信託は税法上、一定の要件を満たした場合に「NISA(少額投資非課税制度)」の適用対象となります。 ファンドは、NISAの対象ではありません。 配当控除および益金不算入制度の適用はありません。	

*「ワールド・リート・オープン マザーファンド」の約款変更の実施が否決された場合「購入の申込期間」を2025年3月7日までとし、「信託期間」は2025年4月1日までとなります。



手続・手数料等

■ ファンドの費用・税金



ファンドの費用

投資者が直接的に負担する費用

	支払先	購入時手数料	対価として提供する役務の内容
購入時手数料	販売会社	購入価額に対して、 上限3.30%(税抜 3.00%) (販売会社が定めます)	当ファンドおよび投資環境の説明・情報提供、購入に関する事務手続等
(購入される販売会社により異なります。くわしくは、販売会社にご確認ください。)			
信託財産留保額	換金申込受付日の翌営業日の基準価額に 0.2% をかけた額		

投資者が信託財産で間接的に負担する費用

日々の純資産総額に対して、**年率1.5730%(税抜 年率1.4300%)**をかけた額

$$1\text{万口当たりの信託報酬:保有期間中の平均基準価額} \times \text{信託報酬率} \times (\text{保有日数} / 365)$$

※上記の計算方法は簡便法であるため、算出された値は概算値になります。

各支払先への配分(税抜)は、次の通りです。

支払先	配分(税抜)	対価として提供する役務の内容
委託会社	0.8000%	当ファンドの運用・調査、受託会社への運用指図、基準価額の算出、目論見書等の作成等
販売会社	0.5500%	交付運用報告書等各種書類の送付、顧客口座の管理、購入後の情報提供等
受託会社	0.0800%	当ファンドの財産の保管および管理、委託会社からの運用指図の実行等

※上記各支払先への配分には、別途消費税等相当額がかかります。

●運用指図権限の委託先への報酬

●モルガン・スタンレー・インベストメント・マネジメント・インクへの報酬

委託会社が受ける報酬から、原則として毎年6・12月の10日(休業日の場合は翌営業日)およびワールド・リート・オープン マザーファンドの償還時から3か月以内に支払われ、その報酬の合計額は、ワールド・リート・オープン マザーファンドの計算期間を通じて毎日、ワールド・リート・オープン マザーファンドの純資産総額に、段階的に定められた年率(上限0.60%)をかけた額とします。

●ウエリントン・マネージメント・カンパニー・エルエルピーへの報酬

委託会社が受ける報酬から、原則として毎年2・8月の5日(休業日の場合は翌営業日)およびエマーシング・ソブリン・オープン マザーファンドの償還時から3か月以内に支払われ、その報酬額は、エマーシング・ソブリン・オープンマザーファンドの計算期間を通じて毎日、エマーシング・ソブリン・オープン マザーファンドの純資産総額に、段階的に定められた年率(上限0.50%)をかけた額とします。

運用管理費用 (信託報酬)

*「ワールド・リート・オープン マザーファンド」の約款変更の実施が可決された場合、「運用管理費用(信託報酬)」については、2025年3月31日より以下の記載となります。

日々の純資産総額に対して、**年率1.496%(税抜 年率1.36%)**をかけた額

$$1\text{万口当たりの信託報酬:保有期間中の平均基準価額} \times \text{信託報酬率} \times (\text{保有日数} / 365)$$

※上記の計算方法は簡便法であるため、算出された値は概算値になります。

各支払先への配分(税抜)は、次の通りです。

支払先	配分(税抜)	対価として提供する役務の内容
委託会社	0.73%	当ファンドの運用・調査、受託会社への運用指図、基準価額の算出、目論見書等の作成等
販売会社	0.55%	交付運用報告書等各種書類の送付、顧客口座の管理、購入後の情報提供等
受託会社	0.08%	当ファンドの財産の保管および管理、委託会社からの運用指図の実行等

※上記各支払先への配分には、別途消費税等相当額がかかります。

●運用指図権限の委託先への報酬

●シービーアールイー・インベストメント・マネジメント・リステッドリアルアセット・エルエルシーへの報酬

委託会社が受ける報酬から、原則として毎年6・12月の10日(休業日の場合は翌営業日)およびワールド・リート・オープン マザーファンドの償還時から3か月以内に支払われ、その報酬の合計額は、ワールド・リート・オープン マザーファンドの計算期間を通じて毎日、ワールド・リート・オープン マザーファンドの純資産総額に対して、年率0.30%をかけた額とします。

●ウエリントン・マネージメント・カンパニー・エルエルピーへの報酬

委託会社が受ける報酬から、原則として毎年2・8月の5日(休業日の場合は翌営業日)およびエマーシング・ソブリン・オープン マザーファンドの償還時から3か月以内に支払われ、その報酬額は、エマーシング・ソブリン・オープンマザーファンドの計算期間を通じて毎日、エマーシング・ソブリン・オープン マザーファンドの純資産総額に、段階的に定められた年率(上限0.50%)をかけた額とします。

その他の費用・手数料

以下の費用・手数料についても当ファンドが負担します。

- ・監査法人に支払われる当ファンドの監査費用
- ・有価証券等の売買時に取引した証券会社等に支払われる手数料
- ・有価証券等を海外で保管する場合、海外の保管機関に支払われる費用
- ・その他信託事務の処理にかかる諸費用 等

※上記の費用・手数料については、売買条件等により異なるため、あらかじめ金額または上限額等を記載することはできません。

※運用管理費用(信託報酬)および監査費用は、日々計上され、当ファンドの基準価額に反映されます。毎決算時または償還時に当ファンドから支払われます。

※実質的な主要投資対象である不動産投資信託には運用等にかかる費用が発生しますが、投資する不動産投資信託は固定されていない等により、あらかじめ金額および上限等を記載することはできません。

※上記の費用(手数料等)については、保有金額または保有期間等により異なるため、あらかじめ合計額等を記載することはできません。なお、当ファンドが負担する費用(手数料等)の支払い実績は、交付運用報告書に開示されていますので参照ください。

Tax

¥

税金

税金は、以下の表に記載の時期に適用されます。この表は、個人投資者の源泉徴収時の税率であり、課税方法等により異なる場合があります。

時期	項目	税金
分配時	所得税および地方税	配当所得として課税 普通分配金に対して20.315%
換金(解約)時および償還時	所得税および地方税	譲渡所得として課税 換金(解約)時および償還時の差益(譲渡益)に対して20.315%

※上記は、2024年6月末現在のものです。

※分配時において、外国税額控除の適用となった場合には、分配時の税金が上記と異なる場合があります。

※法人の場合は、上記とは異なります。

※税法が改正された場合等には、税率等が変更される場合があります。税金の取扱いの詳細については、税務専門家等に確認されることをお勧めします。

(参考情報) ファンドの総経費率

直近の運用報告書作成対象期間(以下「当期間」といいます。)(2023年12月13日~2024年6月12日)における当ファンドの総経費率は以下の通りです。

総経費率(①+②)	①運用管理費用の比率	②その他費用の比率
1.60%	1.57%	0.03%

(比率は年率、表示桁数未満四捨五入)

※当期間の運用・管理にかかった費用の総額(原則として購入時手数料、売買委託手数料および有価証券取引税を除く。消費税等のかかるものは消費税等を含む。)を当期間の平均受益権口数に平均基準価額(1口当たり)を乗じた数で除しています。

詳細につきましては、当期間の運用報告書(全体版)をご覧ください。



目論見書を読み解くガイド

https://www.am.mufg.jp/basic/first_time/faqpoint/index.html