

2023年7月11日

投資家の皆様へ

大和アセットマネジメント株式会社

**「ダイワ・株／債券／コモディティ・バランスファンド」
繰上償還決定のお知らせ**

「ダイワ・株／債券／コモディティ・バランスファンド（愛称：賢者のセオリー）」につきまして、繰上償還にかかる異議申立手続きの結果、信託終了日を繰り上げ、2023年8月16日をもって繰上償還することを決定しましたので、お知らせいたします。

1. 繰上償還となる証券投資信託の名称

ダイワ・株／債券／コモディティ・バランスファンド（愛称：賢者のセオリー）

2. 異議申立手続きの結果

信託約款の規定に基づき、2023年5月24日現在の受益者の方を対象に、2023年5月24日から2023年6月30日まで繰上償還に関する異議申立ての受付を行ないましたが、異議を申立てた受益者の方の受益権の合計口数が、2023年5月24日現在の受益権総口数の2分の1を超えなかったため、2023年8月16日をもって繰上償還することを決定しました。

3. 取得申込みの受付停止

繰上償還の決定を受け、2023年7月14日以降、新規の取得申込みの受付を停止します。

4. 今後の運用

繰上償還に対応するため、わが国の短期金融資産等を中心とした安定運用に切り替えます。切り替え完了後は、投資対象資産等の値動きによる基準価額の変動がほとんどなくなりますので、お含みおきください。

以上

使用開始日 2023年2月4日

投資信託説明書(交付目論見書)

ダイワ・株／債券／コモディティ・バランスファンド

追加型投信／内外／資産複合



ご購入に際しては、本書の内容を十分にお読み下さい。

■委託会社(ファンドの運用の指図等を行ないます。)

大和アセットマネジメント株式会社

金融商品取引業者 関東財務局長(金商)第352号

大和アセットマネジメント

Daiwa Asset Management

■受託会社(ファンドの財産の保管、管理等を行ないます。)

三井住友信託銀行株式会社

■委託会社の照会先



ホームページ

<https://www.daiwa-am.co.jp/>



コールセンター 受付時間 9:00～17:00(営業日のみ)

0120-106212



■ファンドに関する投資信託説明書(請求目論見書)を含む詳細な情報は委託会社のホームページで閲覧、ダウンロードすることができます。また、本書には約款の主な内容が含まれていますが、約款の全文は請求目論見書に掲載されています。

■本文書は、金融商品取引法(昭和23年法律第25号)第13条の規定に基づく目論見書です。

UD
FONT

見やすく読みまちがえにくい
ユニバーサルデザインフォント
を採用しています。

商品分類			属性区分				
単位型・追加型	投資対象地域	投資対象資産(収益の源泉)	投資対象資産	決算頻度	投資対象地域	投資形態	為替ヘッジ
追加型	内 外	資産複合	その他資産(投資信託証券(資産複合 資産配分固定型(株式、債券、商品先物)))	年6回(隔月)	グローバル(含む日本)	ファンド・オブ・ファンズ	なし

※属性区分に記載している「為替ヘッジ」は、対円での為替リスクに対するヘッジの有無を記載しております。

※商品分類・属性区分の定義について

くわしくは、一般社団法人投資信託協会のホームページ〔<http://www.toushin.or.jp/>〕をご参照下さい。

〈委託会社の情報〉

委 託 会 社 名	大和アセットマネジメント株式会社
設 立 年 月 日	1959年12月12日
資 本 金	151億74百万円
運用する投資信託財産の 合 計 純 資 産 総 額	23兆212億87百万円
	(2022年11月末現在)

- 本文書により行なう「ダイワ・株／債券／コモディティ・バランスファンド（愛称：賢者のセオリー）」の募集については、委託会社は、金融商品取引法第5条の規定により、有価証券届出書を2023年2月3日に関東財務局長に提出しており、2023年2月4日にその届出の効力が生じています。
- 当ファンドは、商品内容に関して重大な変更を行なう場合に、投資信託及び投資法人に関する法律に基づき、事前に受益者の意向を確認する手続きを行ないます。
- 当ファンドの信託財産は、受託会社により保管されますが、信託法によって受託会社の固有財産等との分別管理等が義務付けられています。
- 請求目論見書は、投資者の請求により販売会社から交付されます（請求を行なった場合には、その旨をご自身で記録しておくようにして下さい）。

ファンドの目的・特色

ファンドの目的

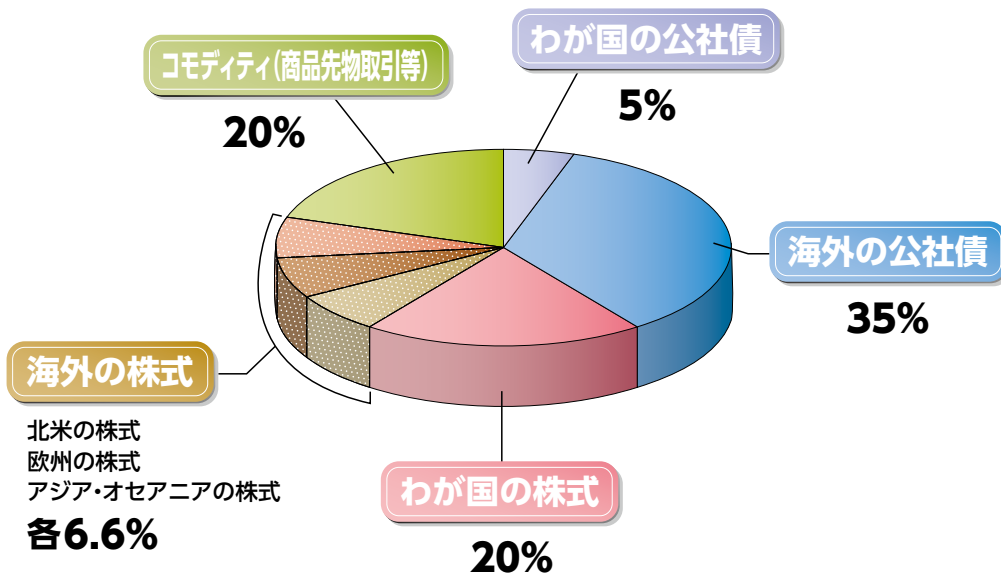
- 内外の公社債、内外の株式およびコモディティ（商品先物取引等）に投資し、信託財産の着実な成長と安定した収益の確保をめざします。

ファンドの特色

1

内外の公社債、内外の株式およびコモディティ（商品先物取引等）に投資します。

- 各資産の組入比率については、下記の標準組入比率を目処に投資を行ないます。



※上記はイメージであり、実際の組入比率とは異なります。
 ※市場規模等によっては、組入比率を変更することがあります。

- 当ファンドは、以下の7本の投資信託証券に投資する「ファンド・オブ・ファンズ」です。

■ 投資対象ファンド

- ①ダイワ日本国債マザーファンド
- ②ダイワ・外債ソブリン・マザーファンド
- ③ダイワ好配当日本株マザーファンド
- ④ダイワ北米好配当株マザーファンド
- ⑤ダイワ欧州好配当株マザーファンド
- ⑥ダイワ・アジア・オセアニア好配当株マザーファンド
- ⑦ケイマン籍の外国投資信託「Daiwa "RICI" Fund」(以下「ダイワ "RICI" ファンド」といいます。)(米ドル建て)

ファンドの目的・特色

ファンドの仕組み

- 当ファンドは、以下の7本の投資信託証券への投資を通じて、内外の公社債、内外の株式およびコモディティ（商品先物取引等）に投資します。

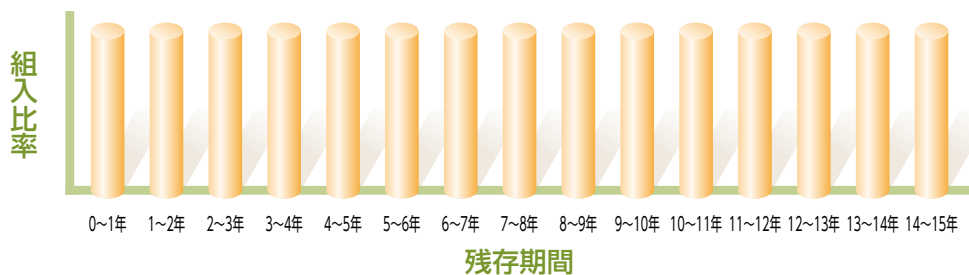


※くわしくは、「投資対象ファンドの概要」をご参照下さい。

2 わが国の国債への投資にあたっては、残存期間の異なる債券の利息収入を幅広く確保することをめざして運用を行ないます。

- 原則として、最長15年程度までの国債を、各残存期間ごとの投資金額がほぼ同程度となるように組入れます。

残存期間ごとの組入イメージ



※上記はイメージであり、実際の組入比率とは異なります。

- ダイワ日本国債マザーファンドにおいて、国債の組入れは原則として高位を保ちます。
- 運用の効率化を図るため、債券先物取引等を利用することがあります。このため、公社債の組入総額ならびに債券先物取引等の買建玉の時価総額の合計額が、信託財産の純資産総額を超えることがあります。

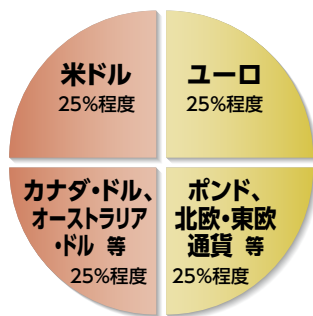
3 海外の公社債への投資にあたっては、ソブリン債等に投資します。

※「ソブリン債等」とは、国債、政府機関債、中央政府により発行・保証された債券、国際機関債などをいいます。

- **ドル通貨圏** (米ドル、カナダ・ドルおよびオーストラリア・ドル等)、**欧州通貨圏** (ユーロ、ポンド、北欧通貨および東欧通貨等) の2つの通貨圏への投資割合をそれぞれ信託財産の純資産総額の50%程度ずつとすることを基本とします。
- **ドル通貨圏内**では米ドルへの投資割合を50%程度、**欧州通貨圏内**ではユーロへの投資割合を50%程度とすることを基本とします。

ポートフォリオのイメージ

ドル通貨圏：50%程度 欧州通貨圏：50%程度



- ※ 北欧通貨：スウェーデン・クローネ、デンマーク・クローネ、ノルウェー・クローネ
- ※ 東欧通貨：ハンガリー・フォリント、ポーランド・ズロチ、チェコ・コルナ等
- ※ 欧州通貨圏の投資対象通貨がユーロに統合される場合は、統合される通貨で実際に投資されている比率をユーロで実際に投資されている比率に加算した比率に基づいて、配分比率を見直します。

(注) 上記はイメージであり、実際の投資割合が上記のとおりとなるとは限りません。

- 国債の格付けは、取得時においてA格相当以上^{※1}、国債以外の格付けは、取得時においてAA格相当以上^{※2}とすることを基本とします。

債券の格付けについて

信用度	ムーディーズの場合	S&Pの場合
高い	Aaa	AAA
	Aa { Aa1, Aa2, Aa3 }	AA { AA+, AA, AA- }
	A { A1, A2, A3 }	A { A+, A, A- }
	Baa	BBB
	Ba	BB
	B	B
	Caa	CCC
	Ca	CC
	C	C
低い		D

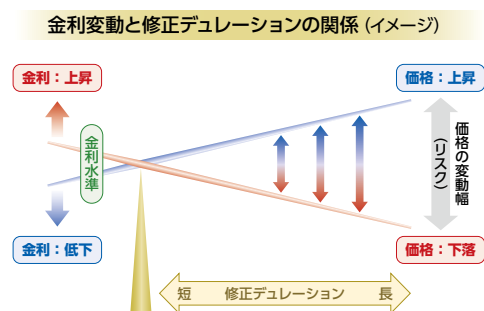
債券の格付けとは、償還時までの債券の元本、利息の支払いの確実性に関する将来の見通しを示すもので、ムーディーズ (Moody's) やS&Pグローバル・レーティング (S&P) といった格付会社が各債券の格付けを行なっています。付与された格付けは、随時見直しが行なわれ、発行体の財務状況の変化などによって格上げや格下げが行なわれることがあります。

- ※1 ムーディーズでA3以上またはS&PでA-以上
- ※2 ムーディーズでAa3以上またはS&PでAA-以上

- ポートフォリオの修正デュレーションは5 (年) 程度から10 (年) 程度の範囲を基本とします。

修正デュレーションについて

- 修正デュレーションとは、「金利が変動したときに債券価格がどのくらい変化するか」を示す指標です。
- 修正デュレーションが長いほど、金利が変動したときの債券価格の変動 (ブレ幅) が大きくなります。



- 金利リスク調整のため、ドル通貨圏と欧州通貨圏の通貨建ての国債先物取引等を利用することがあります。

ファンドの目的・特色

4

わが国の株式への投資にあたっては、予想配当利回りが高いと判断される銘柄を中心に、成長性、企業のファンダメンタルズ、株価の割安性等に着目し、投資銘柄を選定します。

投資対象のイメージ



※配当利回り：株式投資を行なう際に用いられる株式の投資価値を測る指標のひとつです。個別銘柄の配当利回りから株価の割安度の測定や、株式市場全体の配当利回りと市場金利を比較して、株価水準の妥当性の測定などを行なうことができます。

$$\text{配当利回り (\%)} = (\text{1株当たり年間配当金} \div \text{株価}) \times 100$$

銘柄選定プロセス



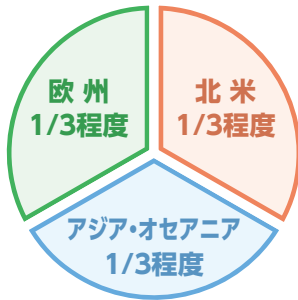
定量・定性分析による銘柄選定

予想配当利回り、
成長性、企業のファンダメンタルズ、
株価の割安性 等

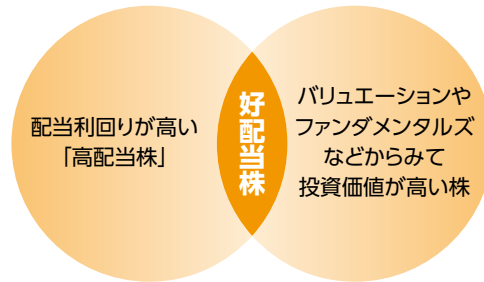
5 海外の株式への投資にあたっては、企業のファンダメンタルズ、成長性を勘案し、予想配当利回りおよび各種バリュエーション指標や株価水準等を考慮します。

- 北米、欧州、アジア・オセアニアの3地域に均等に分散します。

投資対象の地域別構成 (イメージ)



投資対象のイメージ



- ◆北米の株式の運用は、コーヘン&スティアーズ・キャピタル・マネジメント・インクが行ないます。

ダイワ北米好配当株マザーファンドにおける外貨建資産の運用にあたっては、コーヘン&スティアーズ・キャピタル・マネジメント・インクに運用の指図にかかる権限を委託します。

- ◆北米の株式への投資にあたっては、株式のほかハイブリッド優先証券*を主要投資対象とします。

※ハイブリッド優先証券とは…

- 株式と債券の両方の性質を併せ持った証券です。
- 弁済順位は、株式と債券の中間の位置付けとなります。

〈コーヘン&スティアーズ・キャピタル・マネジメント・インクについて〉

- 米国最初のリート専門の運用会社として1986年7月に設立。
- 優先リートを含むハイブリッド証券などのインカム資産に加え、インフラ株といった実物資産クラスの運用を展開。
- リート運用では最大級の資産規模。
- ワールドワイドなリサーチ力と運用力を有する。
- 所在地：アメリカ合衆国 ニューヨーク州 ニューヨーク

- ◆欧州の株式の運用は、アムンディ・アイルランド・リミテッドが行ないます。

ダイワ欧州好配当株マザーファンドにおける外貨建資産の運用にあたっては、アムンディ・アイルランド・リミテッドに運用の指図にかかる権限を委託します。

〈アムンディ・アイルランド・リミテッドについて〉

アムンディ・アイルランド・リミテッドは、運用資産額で欧州および世界でトップクラスに入るフランスの資産運用会社アムンディ・グループの主要運用拠点のひとつで、アイルランド (ダブリン市) に所在します。

ファンドの目的・特色

6 コモディティ（商品先物取引等）への投資にあたっては、投資成果がロジャーズ国際コモディティ指数（“RICI”）に連動することをめざします。

- ダイワ“RICI”ファンドの信託財産の純資産総額の50%以上を米ドル建て公社債等に投資するとともに、世界の商品先物取引および商品先渡取引等に投資します。

コモディティとは…

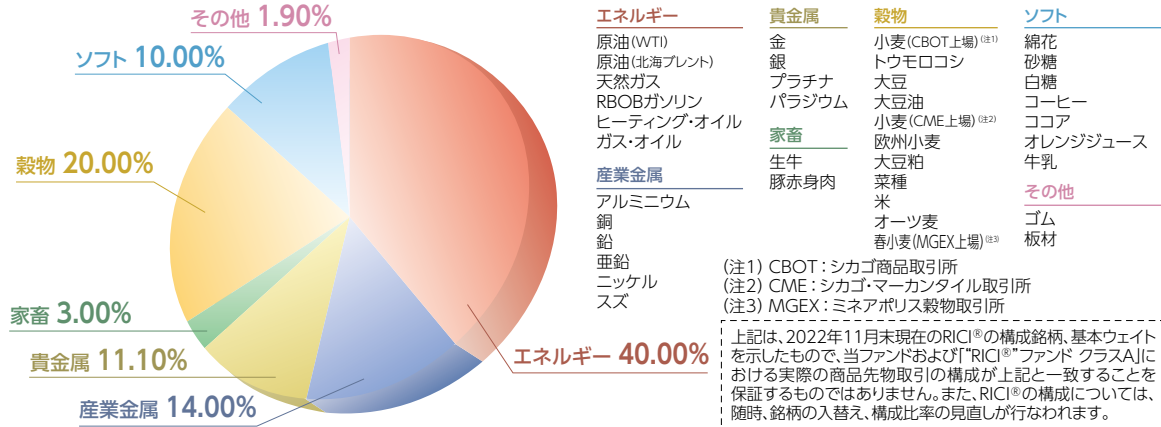
コモディティとは身近にあるさまざまな製品の原材料になるもので、主要な品目としては、原油や天然ガスなどの「エネルギー」、金・銀や銅・アルミニウムなどの「金属」、そして小麦・トウモロコシや生牛・豚赤身肉などの「農畜産物」などがあり、一般的に商品先物取引所に上場されています。

コモディティのイメージ



(注) 上記のコモディティはあくまでも一例であり、他にもヒーティング・オイル、プラチナ、ニッケル、大豆、砂糖などがあります。

RICI構成比率および構成銘柄



〈RICI（ロジャーズ国際コモディティ指数）について…〉

- RICIは、世界中の経済活動に広く利用されているコモディティ（商品）の値動きを表します。
- RICIは、1998年8月より計算および公表を行なっております。
- RICIを構成する品目とその比率は、ジム・ロジャーズが議長をつとめるRICI委員会において、各品目の需要見通しおよび先物市場の流動性等を勘案して決定されます。
- RICIは、投資可能性を考慮に入れた実用性の高い指数です。

「RICI構成比率および構成銘柄」の変更については、委託会社のホームページでご確認いただけます。

【注記】

「ダイワ・株／債券／コモディティ・バランスファンド（愛称：賢者のセオリー）」およびその関連ファンドであるケイマン諸島投資信託「Daiwa “RICI” Fund」（以下、当注記において、総称して「ファンド」といいます。）はJames Beeland Rogers、Jim RogersまたはBeeland Interests, Inc.（以下、当注記において、総称して「Beeland」といいます。）により提供、保証、販売または販売促進されるものではありません。Beelandはファンド購入者、すべての潜在的ファンド購入者、または公衆に対して、一般的な証券投資、特にファンドへの投資の助言能力を、明示的にも暗示的にも、表明または保証するものではありません。BeelandはRogers International Commodity Indexの決定、構成、算出において大和アセットマネジメント株式会社およびその関連会社、またはファンド購入者の要求を考慮する義務を負いません。Beelandはファンドが発行される時期、価格もしくは数量の決定またはファンドが換金されるもしくは他の金融商品、証券に転換される際に使用される算式の決定または計算の責任を負わず関与していません。Beelandはファンドの管理、運営、販売、取引に関して義務または責任を負いません。「Jim Rogers」、「Rogers International Commodity Index」および「RICI」は、James Beeland Rogers、Jim RogersまたはBeeland Interests, Inc.のトレードマークおよびサービスマークであり、使用許諾を要します。

- 保有実質外貨建資産について、為替変動リスクを回避するための為替ヘッジは行ないません。

- 大量の追加設定または解約が発生したとき、市況の急激な変化が予想されるとき、償還の準備に入ったとき等ならびに信託財産の規模によっては、ファンドの特色1.～6.の運用が行なわれないことがあります。また、追加設定または解約の影響により一時的に、標準組入比率から乖離することやファンドの純資産総額以上に投資信託証券の組入比率が高まる場合があります。

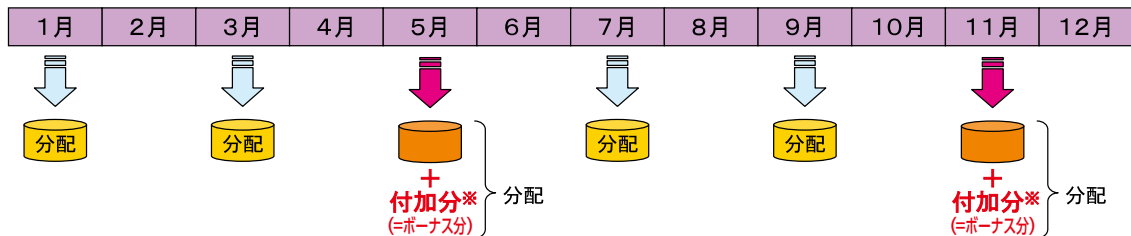
7

毎年1、3、5、7、9、11月の各10日（休業日の場合翌営業日）に決算を行ない、収益分配方針に基づいて収益の分配を行ないます。

〈分配方針〉

- ①分配対象額は、経費控除後の配当等収益と売買益（評価益を含みます。）等とします。
- ②原則として、配当等収益等を中心に継続的な分配を行なうことをめざします。ただし、分配対象額が少額の場合には、分配を行なわない場合があります。
 なお、5月と11月の計算期末については、収益分配前の基準価額（1万口当たり。以下同じ。）が10,000円を超えている場合、付加分配額を上記継続分配相当額に加えて、以下の金額の範囲内で分配する場合があります。
 - ・収益分配前の基準価額が12,000円未満の場合…500円を上限とします。
 - ・収益分配前の基準価額が12,000円以上の場合…1,000円を上限とします。

収益分配のイメージ



※5月と11月の付加額は、ゼロの場合があります。

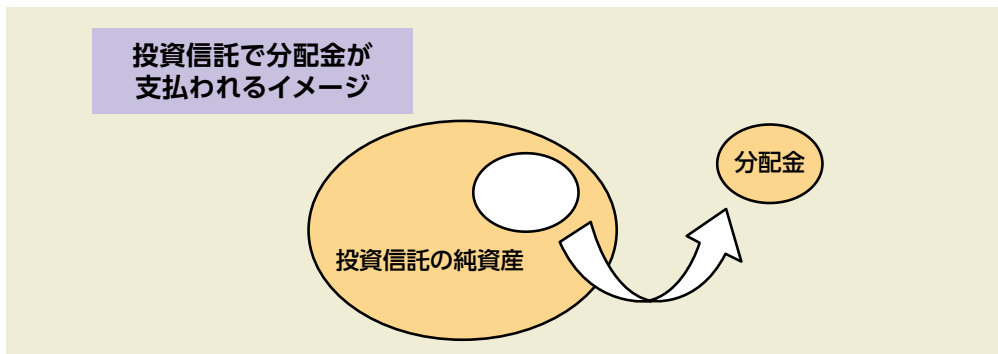
- ◆上記はイメージ図であり、将来の分配金の支払いおよびその金額について示唆、保証するものではありません。
- ◆分配金額は、収益分配方針に基づいて委託会社が決定します。あらかじめ一定の額の分配をお約束するものではありません。分配金が支払われない場合もあります。
- ◆ファンドの基準価額は変動します。投資元本、利回りが保証されているものではありません。

主な投資制限

- 株式への直接投資は、行ないません。
- 投資信託証券への投資割合には、制限を設けません。
- 同一銘柄の投資信託証券への投資割合は、信託財産の純資産総額の50%以下とします。ただし、約款または規約においてファンド・オブ・ファンズにのみ取得されることが定められている同一銘柄の投資信託証券への投資割合は、信託財産の純資産総額の50%を超えることができるものとします。
- 外貨建資産への実質投資割合には、制限を設けません。

[収益分配金に関する留意事項]

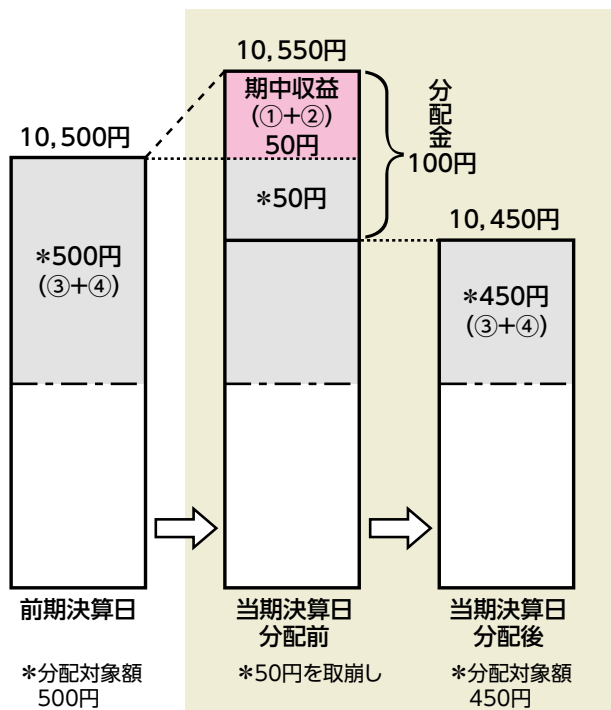
- 分配金は、預貯金の利息とは異なり、投資信託の純資産から支払われますので、分配金が支払われると、その金額相当分、基準価額は下がります。



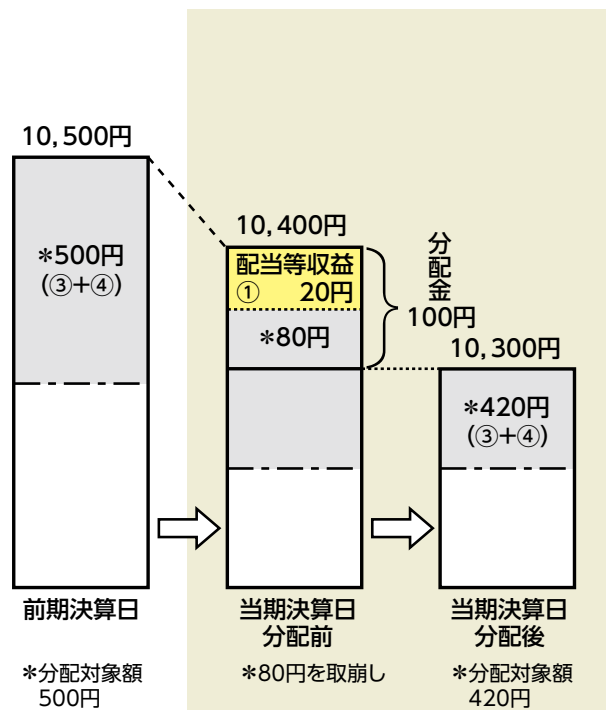
- 分配金は、計算期間中に発生した収益（経費控除後の配当等収益および評価益を含む売買益）を超えて支払われる場合があります。その場合、当期決算日の基準価額は前期決算日と比べて下落することになります。また、分配金の水準は、必ずしも計算期間におけるファンドの収益率を示すものではありません。

(計算期間中に発生した収益を超えて支払われる場合)

(前期決算日から基準価額が上昇した場合)



(前期決算日から基準価額が下落した場合)



(注) 分配対象額は、①経費控除後の配当等収益および②経費控除後の評価益を含む売買益ならびに③分配準備積立金および④収益調整金です。分配金は、分配方針に基づき、分配対象額から支払われます。

※上記はイメージであり、実際の分配金額や基準価額を示唆するものではありませんのでご留意下さい。

- 投資者のファンドの購入価額によっては、分配金の一部または全部が、実質的には元本の一部戻しに相当する場合があります。ファンド購入後の運用状況により、分配金額より基準価額の値上がり小さかった場合も同様です。

(注) 「手続・手数料等」の「〈税金〉」の部分にイメージ図を記載。

投資リスク

基準価額の変動要因

- 当ファンドは、値動きのある有価証券等に投資しますので、基準価額は変動します。したがって、投資元本が保証されているものではなく、これを割込むことがあります。 信託財産に生じた利益および損失は、すべて投資者に帰属します。
- 投資信託は預貯金とは異なります。

〈主な変動要因〉

価格変動リスク・信用リスク	組入資産の価格が下落した場合には、基準価額が下落する要因となり、投資元本を割込むことがあります。
株 価 の 変 動	株価は、政治・経済情勢、発行企業の業績、市場の需給等を反映して変動します。発行企業が経営不安、倒産等に陥った場合には、投資資金が回収できなくなることもあります。
公 社 債 の 価 格 変 動	公社債の価格は、一般に金利が低下した場合には上昇し、金利が上昇した場合には下落します。また、公社債の価格は、発行体の信用状況によっても変動します。特に、発行体が債務不履行を発生させた場合、またはその可能性が予想される場合には、公社債の価格は下落します。
商品先物取引等による運用に伴うリスク	商品先物等の取引価格は、様々な要因（商品の需給関係の変化、天候、農業生産、貿易動向、為替レート、金利の変動、政治的・経済的事由および政策、疾病、伝染病、技術発展等）に基づき変動します（個々の品目により具体的な変動要因は異なります。）。当ファンドの基準価額は、商品先物市場の変動の影響を受け、投資元本を下回ることがあります。 ※くわしくは、後掲の「商品先物取引等による運用に伴うリスク」をご参照下さい。
為替変動リスク	外貨建資産については、資産自体の価格変動のほか、当該外貨の円に対する為替レートの変動の影響を受けます。組入外貨建資産について、当該外貨の為替レートが円高方向に進んだ場合には、基準価額が下落する要因となり、投資元本を割込むことがあります。
カントリー・リスク	投資対象国・地域において、政治・経済情勢の変化等により市場に混乱が生じた場合、または取引に対して新たな規制が設けられた場合には、基準価額が予想外に下落したり、方針に沿った運用が困難となることがあります。
そ の 他	解約資金を手当てするため組入証券を売却する際、市場規模や市場動向によっては市場実勢を押下げ、当初期待される価格で売却できないこともあります。この場合、基準価額が下落する要因となります。

※基準価額の変動要因は、上記に限定されるものではありません。

その他の留意点

- 当ファンドのお取引に関しては、金融商品取引法第37条の6の規定（いわゆるクーリング・オフ）の適用はありません。
- 当ファンドは、大量の解約が発生し短期間で解約資金を手当てする必要がある場合や主たる取引市場において市場環境が急変した場合等に、一時的に組入資産の流動性が低下し、市場実勢から期待できる価格で取引できないリスク、取引量が限られてしまうリスクがあります。
これにより、基準価額にマイナスの影響を及ぼす可能性や、換金の申込みの受け付けが中止となる可能性、換金代金のお支払いが遅延する可能性があります。

リスクの管理体制

- 委託会社では、取締役会が決定した運用リスク管理に関する基本方針に基づき、運用本部から独立した部署および会議体が直接的または間接的に運用本部へのモニタリング・監視を通し、運用リスクの管理を行います。委託会社は、運用委託先とファンド運営上の諸方針を反映している運用委託契約に基づく投資ガイドラインを締結し、運用の状況、投資ガイドラインの遵守状況等をモニタリングします。
- 委託会社では、流動性リスク管理に関する規程を定め、ファンドの組入資産の流動性リスクのモニタリングなどを実施するとともに、緊急時対応策の策定・検証などを行いません。
- 取締役会等は、流動性リスク管理の適切な実施の確保や流動性リスク管理態勢について、監督します。

[基準価額の変動要因]

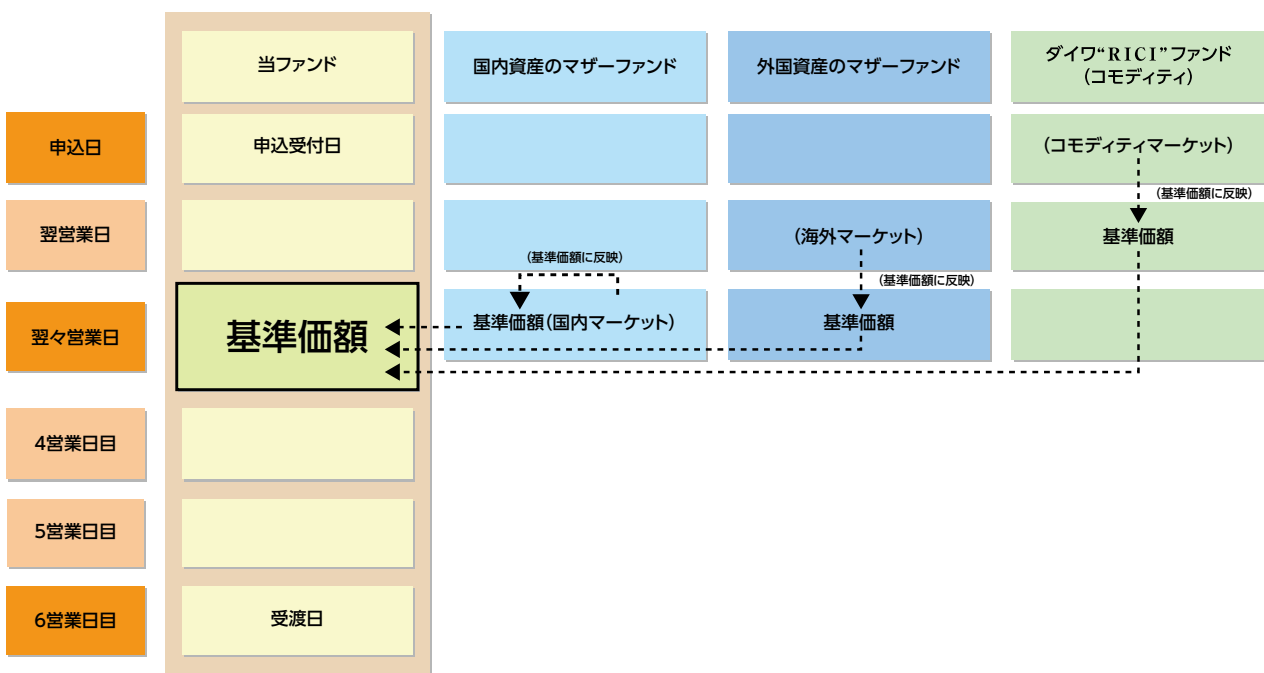
商品先物取引等による運用に伴うリスク

「投資リスク」に記載した要因以外の基準価額に影響を与える要因

- 商品先物は、米ドル、カナダ・ドル、豪ドルなど各国の通貨建てで取引されるため、為替変動による影響を受けます。
- 商品市場は、市場の流動性の不足、投機家の参入および政府の規制・介入等の様々な要因により、一時的に偏向するかその他の混乱を生じることがあります。
- 各々の商品先物の上場市場が定める値幅制限（1営業日に発生する先物契約の変動額を制限する規則）などの規制・規則によって、不利な価格での契約の清算を迫られる可能性があります。
- 当ファンドによる建玉が市場の一定割合を超えた場合に、取引所による建玉規制が行なわれ、指数の構成どおりに組入れができなくなる可能性があります。
- 値段の低い期近の先物を値段の高い期先の先物に買換える場合、マイナスの影響を及ぼす可能性があります。

◎基準価額適用日および換金代金の受渡日について原則として下記ようになります。

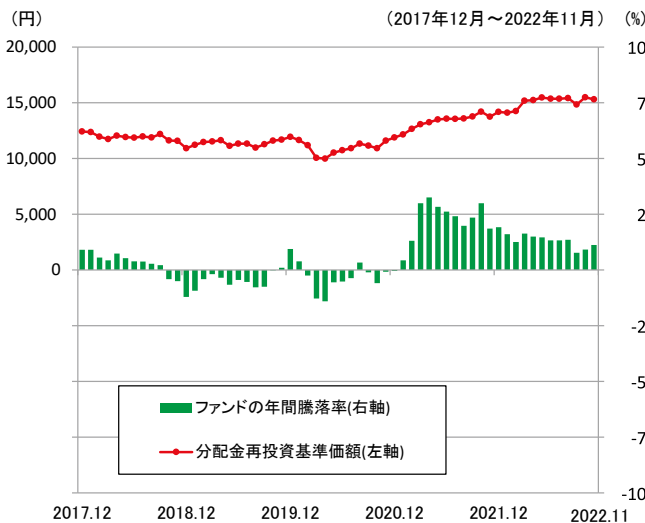
- 当ファンドの購入または換金申込に対する基準価額の適用日は申込日の翌々営業日です。
- 換金申込時の換金代金の受渡日は申込日から起算して6営業日目以降です。
- 当ファンドの基準価額は、組入れている投資信託証券の基準価額をもって毎営業日計算されます。
- 当ファンドの基準価額に用いる投資信託証券の基準価額は、国内資産のマザーファンドについては当日の国内マーケットが反映された当日の基準価額、外国資産のマザーファンドについては前営業日の海外マーケットが反映された当日の基準価額です。また「ダイワ「RICI」ファンド」に関しては、前々営業日の海外マーケットが反映された前営業日の基準価額です。ただし、「ダイワ「RICI」ファンド」のファンド営業日は東京証券取引所およびロンドン、ニューヨークの銀行のいずれもが営業日の日であり、いずれかの市場が休業日の場合、基準価額は算出されません。そのため、前営業日が休業日の場合、その直近のファンド営業日の基準価額を用いることとなります。



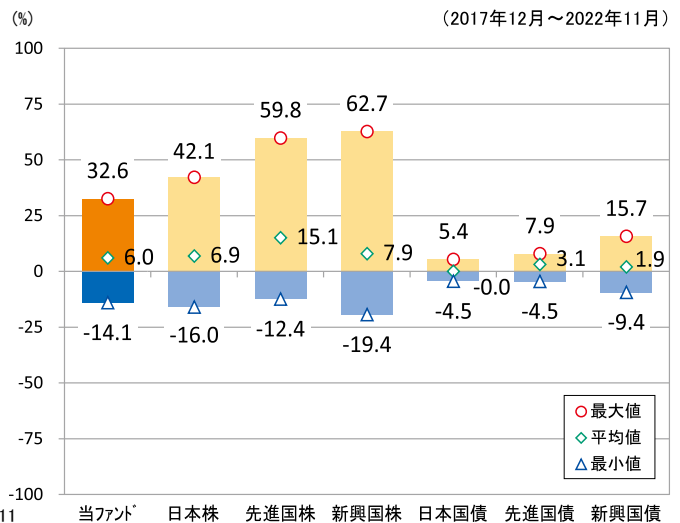
参考情報

- 下記のグラフは、ファンドと代表的な資産クラスを定量的に比較できるように作成したものです。右のグラフは過去5年間にける年間騰落率（各月末における直近1年間の騰落率）の平均・最大・最小を、ファンドおよび他の代表的な資産クラスについて表示しています。また左のグラフはファンドの過去5年間にける年間騰落率の推移を表示しています。

ファンドの年間騰落率と分配金再投資基準価額の推移



他の代表的な資産クラスとの騰落率の比較



- ※各資産クラスは、ファンドの投資対象を表しているものではありません。
- ※ファンドの年間騰落率は、分配金（税引前）を分配時にファンドへ再投資したものとみなして計算したものであり、実際の基準価額に基づいて計算した年間騰落率とは異なる場合があります。
- ※ファンドの年間騰落率において、過去5年間分のデータが算出できない場合は以下のルールで表示しています。
 - ①年間騰落率に該当するデータがない場合には表示されません。
 - ②年間騰落率が算出できない期間がある場合には、算出可能な期間についてのみ表示しています。
 - ③インデックスファンドにおいて、①②に該当する場合には、当該期間についてベンチマークの年間騰落率で代替して表示します。

※資産クラスについて

日本株：東証株価指数（TOPIX）（配当込み）
 先進国株：MSCIコクサイ・インデックス（配当込み、円ベース）
 新興国株：MSCIエマージング・マーケット・インデックス（配当込み、円ベース）
 日本国債：NOMURA-BPI国債
 先進国債：FTSE世界国債インデックス（除く日本、円ベース）
 新興国債：JPモルガン ガバメント・ボンド・インデックスー エマージング・マーケット グローバル ダイバーシファイド（円ベース）

※指数について

●東証株価指数（TOPIX）の指数値および同指数にかかる標章または商標は、株式会社 J P X 総研または株式会社 J P X 総研の関連会社（以下「J P X」といいます。）の知的財産であり、指数の算出、指数値の公表、利用など同指数に関するすべての権利・ノウハウおよび同指数にかかる標章または商標に関するすべての権利は J P X が有します。J P X は、同指数の指数値の算出または公表の誤謬、遅延又は中断に対し、責任を負いません。●MSCIコクサイ・インデックスおよびMSCIエマージング・マーケット・インデックスは、MSCI Inc.（「MSCI」）が開発した指数です。本ファンドは、MSCIによって保証、推奨、または宣伝されるものではなく、MSCIは本ファンドまたは本ファンドが基づいているインデックスに関していかなる責任も負いません。免責事項全文についてはこちらをご覧ください。[<https://www.daiwa-am.co.jp/specialreport/globalmarket/notice.html>] ●NOMURA-BPI国債は、野村証券株式会社が公表する国内で発行された公募利付国債の市場全体の動向を表す投資収益指数で、一定の組み入れ基準に基づいて構成された国債ポートフォリオのパフォーマンスをもとに算出されます。NOMURA-BPI国債の知的財産権とその他一切の権利は野村証券株式会社に帰属しています。また、同社は当該指数の正確性、完全性、有用性を保証するものではなく、ファンドの運用成果等に関して一切責任を負いません。●FTSE世界国債インデックスは、FTSE Fixed Income LLCにより運営されている債券インデックスです。同指数はFTSE Fixed Income LLCの知的財産であり、指数に関するすべての権利はFTSE Fixed Income LLCが有しています。●JPモルガン ガバメント・ボンド・インデックスー エマージング・マーケット グローバル ダイバーシファイドは、信頼性が高いとみなす情報に基づき作成していますが、J.P. Morganはその完全性・正確性を保証するものではありません。本指数は許諾を受けて使用しています。J.P. Morganからの書面による事前承認なしに本指数を複製・使用・頒布することは認められていません。Copyright 2016, J.P. Morgan Chase & Co. All rights reserved.

● ダイワ・株/債券/コモディティ・バランスファンド

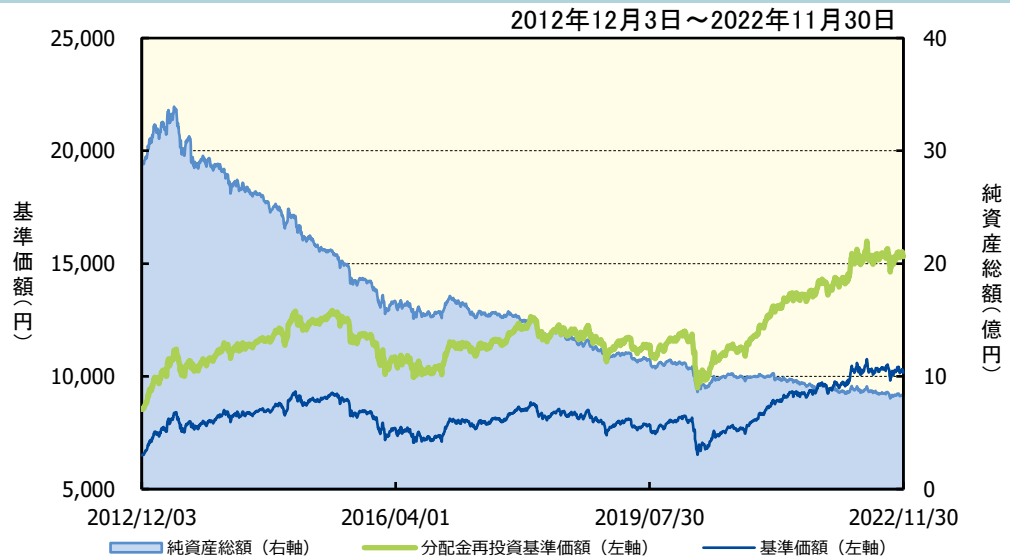
2022年11月30日現在

※過去の実績を示したものであり、将来の成果を示唆・保証するものではありません。

基準価額・純資産の推移

基準価額	10,167円
純資産総額	8.2億円

基準価額の騰落率	
期間	ファンド
1カ月間	-1.2%
3カ月間	-0.8%
6カ月間	-1.1%
1年間	11.3%
3年間	30.9%
5年間	25.6%
設定来	53.0%



※上記の「基準価額の騰落率」とは、「分配金再投資基準価額」の騰落率です。 ※「分配金再投資基準価額」は、分配金(税引前)を分配時にファンドへ再投資したものとみなして計算しています。 ※基準価額の計算において運用管理費用(信託報酬)は控除しています。

分配の推移 (10,000口当たり、税引前)

直近1年間分配金合計額: 220円 設定来分配金合計額: 3,295円

決算期	第85期	第86期	第87期	第88期	第89期	第90期	第91期	第92期	第93期	第94期	第95期	第96期
	21年1月	21年3月	21年5月	21年7月	21年9月	21年11月	22年1月	22年3月	22年5月	22年7月	22年9月	22年11月
分配金	10円	10円	10円	10円	10円	10円	10円	10円	70円	10円	10円	110円

※分配金は、収益分配方針に基づいて委託会社が決定します。あらかじめ一定の額の分配をお約束するものではありません。分配金が支払われない場合もあります。

主要な資産の状況

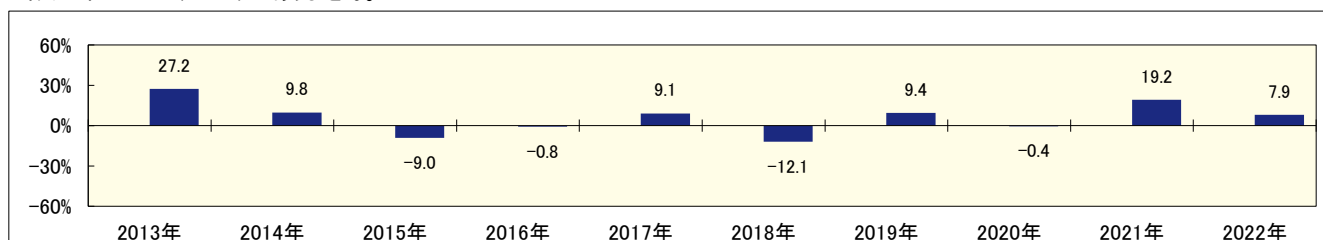
※比率は、純資産総額に対するものです。

資産別構成	銘柄数	比率	通貨別構成	比率	債券ポートフォリオ特性値	組入上位銘柄(除く債券)	国・地域名	比率	
外国債券	41	34.4%	米ドル	33.6%	直接利回り(%)	2.2	DAIWA RICIFUND	ケイマン諸島	18.5%
国内株式	100	19.3%	日本円	26.0%	最終利回り(%)	3.0	日本電信電話	日本	0.8%
外国投資信託	1	18.5%	ユーロ	12.4%	修正デュレーション	7.8	東京海上HD	日本	0.7%
外国株式	162	18.2%	豪ドル	6.9%	残存年数	9.3	三菱UFJフィナンシャルG	日本	0.7%
国内債券	33	4.9%	英ポンド	5.8%	債券格付別構成	比率	伊藤忠	日本	0.7%
外国優先出資証券	59	1.3%	カナダ・ドル	4.5%	AAA	80.9%	日立	日本	0.6%
外国リート	2	0.0%	ポーランド・ズロチ	1.5%	AA	13.7%	TAIWAN SEMICONDUCTOR MANUFAC	台湾	0.6%
			スイス・フラン	1.4%	A	5.4%	KDDI	日本	0.5%
			台湾ドル	1.4%	BBB	-	三井住友トラストHD	日本	0.5%
コール・ローン、その他	3.4%	その他	6.4%	BB	-	BIPROGY	日本	0.5%	
合計	398	100.0%	合計	100.0%	合計	100.0%	合計	24.3%	

※債券格付別構成の比率は、債券ポートフォリオに対するものです。
 ※格付別構成については、R&I、JCR、Moody's、S&P、Fitchの格付けのうち最も高いものを採用し、算出しています。
 ※外国株式の国・地域名については、原則としてMSCI Inc.が提供するリスク所在国・地域に基づいて表示しています。

年間収益率の推移

当ファンドにはベンチマークはありません。



・ファンドの「年間収益率」は、「分配金再投資基準価額」の騰落率です。
 ・2022年は11月30日までの騰落率を表しています。

委託会社のホームページ等で運用状況が開示されている場合があります。

[投資対象ファンドの概要]

I. ダイワ日本国債マザーファンド

主な投資態度	<p>①主としてわが国の国債に投資し、残存期間の異なる債券の利息収入を幅広く確保することをめざして運用を行ないます。</p> <p>②わが国の国債への投資にあたっては、原則として、最長15年程度までの国債を、各残存期間毎の投資金額がほぼ同程度となるように組入れます。</p> <p>③国債の組入れは原則として高位を保ちます。</p> <p>④運用の効率化を図るため、債券先物取引等を利用することがあります。このため、公社債の組入総額ならびに債券先物取引等の買建玉の時価総額の合計額が、信託財産の純資産総額を超えることがあります。</p>
運用管理費用 (信託報酬)	かかりません。
委託会社	大和アセットマネジメント株式会社

II. ダイワ・外債ソブリン・マザーファンド

主な投資態度	<p>①主として海外のソブリン債等（国債、政府機関債、中央政府により発行・保証された債券、国際機関債など）に投資することにより、安定した収益の確保および信託財産の着実な成長をめざして運用を行ないます。</p> <p>②海外のソブリン債等への投資にあたっては、以下のような点に留意しながら運用を行なうことを基本とします。</p> <p>イ. 米ドル、カナダ・ドルおよびオーストラリア・ドル等をドル通貨圏、ユーロ、ポンド、北欧通貨および東欧通貨等を欧州通貨圏とし、2通貨圏への投資割合をそれぞれ信託財産の純資産総額の50%程度ずつとすることを基本とします。</p> <p>※北欧通貨：スウェーデン・クローネ、デンマーク・クローネ、ノルウェー・クローネ ※東欧通貨：ハンガリー・フォリント、ポーランド・ズロチ、チェコ・コルナ等</p> <p>ロ. ドル通貨圏内では米ドルへの投資割合を50%程度、欧州通貨圏内ではユーロへの投資割合を50%程度とすることを基本とします（ただし、欧州通貨圏の投資対象通貨がユーロに統合される場合は、統合される通貨で実際に投資されている比率をユーロで実際に投資されている比率に加算した比率に基づいて、配分比率を見直します。）。</p> <p>ハ. 国債については、取得時においてA格相当以上（ムーディーズでA3以上またはS&PでA-以上）とすることを基本とします。国債を除く投資対象の格付けは、取得時においてAA格相当以上（ムーディーズでAa3以上またはS&PでAA-以上）とすることを基本とします。</p> <p>ニ. ポートフォリオの修正デュレーションは5(年)程度から10(年)程度の範囲を基本とします。</p> <p>ホ. 金利リスク調整のため、ドル通貨圏と欧州通貨圏の通貨建の国債先物取引等を利用することがあります。</p> <p>③為替については、ドル通貨圏と欧州通貨圏の通貨建資産の投資比率合計を、信託財産の純資産総額の100%に近づけることを基本とします。</p>
運用管理費用 (信託報酬)	かかりません。
委託会社	大和アセットマネジメント株式会社

Ⅲ. ダイワ好配当日本株マザーファンド

主な投資態度	<ul style="list-style-type: none"> ①主としてわが国の金融商品取引所上場株式（上場予定を含みます。）に投資して、高水準の配当収入の確保と、値上がり益の獲得をめざします。 ②株式への投資にあたっては、予想配当利回りが高いと判断される銘柄を中心に、成長性、企業のファンダメンタルズ、株価の割安性等に着目し、投資銘柄を選定します。 ③株式の組入比率は、通常の状態では信託財産の純資産総額の80%程度以上とすることを基本とします。 ④J-REIT（不動産投資信託証券）に投資することがあります。J-REITへの投資割合は、信託財産の純資産総額の5%以下とします。当該J-REITは、外貨建資産を保有する場合があります。
運用管理費用 (信託報酬)	かかりません。
委託会社	大和アセットマネジメント株式会社

Ⅳ. ダイワ北米好配当株マザーファンド

主な投資態度	<ul style="list-style-type: none"> ①主として、北米の金融商品取引所上場または店頭登録の株式およびハイブリッド優先証券を主要投資対象として、安定的な配当等収益の確保と値上がり益の獲得による信託財産の中長期的な成長をめざします。 ②銘柄の選定にあたっては、企業のファンダメンタルズ、成長性を勘案し、予想配当利回りおよび各種バリュエーション指標や株価水準等を考慮します。 ③外貨建資産の運用にあたっては、コーペン&ステアーズ・キャピタル・マネジメント・インクに運用の指図にかかる権限を委託します。 ④株式およびハイブリッド優先証券の組入比率は、通常の状態では信託財産の純資産総額の80%程度以上とすることを基本とします。 ⑤保有外貨建資産について、為替変動リスクを回避するための為替ヘッジは行ないません。なお、保有外貨建資産の売買代金、償還金、利金等の受取りまたは支払いにかかる為替予約等を行なうことができるものとします。
運用管理費用 (信託報酬)	かかりません。
委託会社	大和アセットマネジメント株式会社

Ⅴ. ダイワ欧州好配当株マザーファンド

主な投資態度	<ul style="list-style-type: none"> ①主として、欧州の金融商品取引所上場株式および店頭登録株式を主要投資対象として、安定的な配当等収益の確保と値上がり益の獲得による信託財産の中長期的な成長をめざします。 ②銘柄の選定にあたっては、企業のファンダメンタルズ、成長性を勘案し、予想配当利回りおよび各種バリュエーション指標や株価水準等を考慮します。 ③外貨建資産の運用にあたっては、アムンディ・アイルランド・リミテッドに運用の指図にかかる権限を委託します。 ④株式の組入比率は、通常の状態では信託財産の純資産総額の80%程度以上とすることを基本とします。 ⑤保有外貨建資産について、為替変動リスクを回避するための為替ヘッジは行ないません。なお、保有外貨建資産の売買代金、償還金、利金等の受取りまたは支払いにかかる為替予約等を行なうことができるものとします。
運用管理費用 (信託報酬)	かかりません。
委託会社	大和アセットマネジメント株式会社

VI. ダイワ・アジア・オセアニア好配当株マザーファンド

主な投資態度	<p>①主として、アジア・オセアニアの金融商品取引所上場株式および店頭登録株式を主要投資対象として、安定的な配当等収益の確保と値上がり益の獲得による信託財産の中長期的な成長をめざします。</p> <p>②銘柄の選定にあたっては、企業のファンダメンタルズ、成長性を勘案し、予想配当利回りおよび各種バリュエーション指標や株価水準等を考慮します。</p> <p>③株式の組入比率は、通常の状態では信託財産の純資産総額の80%程度以上とすることを基本とします。</p> <p>④保有外貨建資産について、為替変動リスクを回避するための為替ヘッジは行ないません。なお、保有外貨建資産の売買代金、償還金、利金等の受取りまたは支払いにかかる為替予約等を行なうことができるものとします。</p>
運用管理費用 (信託報酬)	かかりません。
委託会社	大和アセットマネジメント株式会社

VII. ダイワ“RICI” ファンド

主な投資方針	<p>①信託財産の純資産総額の50%以上を米ドル建て公社債等に投資するとともに、世界的商品先物取引および商品先渡取引等に投資することで、ロジャーズ国際コモディティ指数(“RICI”)に連動する投資成果をめざします。</p> <p>②米ドル建て短期公社債等への投資にあたっては、主に1年以内に償還を迎える米ドル建て短期公社債等に投資します。また、投資対象には、銀行引受手形、預託証書、コマーシャル・ペーパー、定期預金証書などへの投資も含まれますが、これに限定いたしません。</p> <p>③信託財産の純資産総額の50%未満の部分で商品先物取引および商品先渡取引に投資します。</p> <p>④当ファンドの純資産に占める、商品先物取引および商品先渡取引等の証拠金の割合はおおよそ10-30パーセントの範囲で行ないます。(また、最大でも、純資産の50%以下とします。)</p>
報酬等	<p>信託財産の純資産総額に下記の率(年率)を乗じた額</p> <p>管理報酬等: 0.415% (管理会社代行サービス報酬を含みます。)</p> <p>受託報酬等: 0.175% (管理事務代行報酬および資産保管会社の報酬を含みます。)</p> <p>運用報酬等: 0.41%</p> <p>合計: 1.00%</p> <p>その他、外国投資信託に関する租税、設立費用・登録料、監査費用、有価証券の売買や先物取引の際に発生する費用等が支払われます。</p>
運用会社	ダイワ・アセット・マネジメント (シンガポール) リミテッド

お申込みメモ

購入単位	最低単位を1円単位または1口単位として販売会社が定める単位
購入価額	購入申込受付日の翌々営業日の基準価額 (1万口当たり)
購入代金	販売会社が定める期日までにお支払い下さい。
換金単位	最低単位を1口単位として販売会社が定める単位
換金価額	換金申込受付日の翌々営業日の基準価額 (1万口当たり)
換金代金	原則として換金申込受付日から起算して6営業日目からお支払いします。
申込受付中止日	ニューヨーク証券取引所またはICEフューチャーズ・ヨーロッパのいずれかの休業日 (注) 申込受付中止日は、販売会社または委託会社にお問合わせ下さい。
申込締切時間	午後3時まで (販売会社所定の事務手続きが完了したもの)
購入の申込期間	2023年2月4日から2023年8月3日まで (終了前に有価証券届出書を提出することにより更新されます。)
換金制限	信託財産の資金管理を円滑に行なうために大口の換金申込には制限があります。
購入・換金申込受付の中止および取消し	金融商品取引所等における取引の停止、外国為替取引の停止その他やむを得ない事情があるときは、換金の申込みの受付けを中止することがあります。
信託期間	無期限 (2006年11月10日当初設定)
繰上償還	次のいずれかの場合には、委託会社は、事前に受益者の意向を確認し、受託会社と合意のうえ、信託契約を解約し、信託を終了させること (繰上償還) ができます。 ・受益権の口数が30億口を下ることとなった場合 ・信託契約を解約することが受益者のため有利であると認めるとき ・やむを得ない事情が発生したとき
決算日	毎年1、3、5、7、9、11月の各10日 (休業日の場合翌営業日)
収益分配	年6回、収益分配方針に基づいて収益の分配を行ないます。 (注) 当ファンドには、「分配金再投資コース」と「分配金支払いコース」があります。なお、お取扱い可能なコースおよびコース名については異なる場合がありますので、販売会社にお問合わせ下さい。
信託金の限度額	5,000億円
公 告	電子公告の方法により行ない、ホームページ [https://www.daiwa-am.co.jp/] に掲載します。
運用報告書	毎年5月および11月の計算期末ならびに償還時に作成し、交付運用報告書をあらかじめお申出いただいたご住所にお届けします。また、電子交付を選択された場合には、所定の方法により交付します。
課 税 関 係	課税上は株式投資信託として取扱われます。配当控除、益金不算入制度の適用はありません。 公募株式投資信託は税法上、少額投資非課税制度の適用対象です。なお、当ファンドの非課税口座における取扱いは販売会社により異なる場合がありますので、くわしくは、販売会社にお問合わせ下さい。 ※2022年11月末現在のものであり、税法が改正された場合等には変更される場合があります。

ファンドの費用・税金

〈ファンドの費用〉

投資者が直接的に負担する費用		
	料率等	費用の内容
購入時手数料	販売会社が別に定める率 (上限) 2.2% (税抜2.0%)	購入時の商品説明または商品情報の提供、投資情報の提供、取引執行等の対価です。
信託財産留保額	ありません。	—
投資者が信託財産で間接的に負担する費用		
	料率等	費用の内容
運用管理費用 (信託報酬)	年率1.485% (税抜1.35%)	運用管理費用の総額は、日々の信託財産の純資産総額に対して左記の率を乗じて得た額とします。運用管理費用は、毎日計上され日々の基準価額に反映されます。
配分 (税抜) (注1)	委託会社	年率0.65%
	販売会社	年率0.65%
	受託会社	年率0.05%
投資対象とする 投資信託証券	年率1.00%	投資対象ファンドにおける運用管理費用等です。
実質的に負担する 運用管理費用	年率1.685% (税込) 程度 (実際の組入状況により変動します。)	
その他の費用・ 手数料	(注2)	監査報酬、有価証券売買時の売買委託手数料、先物取引・オプション取引等に要する費用、資産を外国で保管する場合の費用等を信託財産でご負担いただきます。

(注1)「運用管理費用の配分」には、別途消費税率を乗じた額がかかります。

(注2)「その他の費用・手数料」については、運用状況等により変動するため、事前に料率、上限額等を示すことができません。

※購入時手数料について、くわしくは販売会社にお問合わせ下さい。

※運用管理費用の信託財産からの支払いは、毎計算期末または信託終了時に行なわれます。

※手数料等の合計額については、保有期間等に応じて異なりますので、表示することができません。

〈税金〉・税金は表に記載の時期に適用されます。

- 以下の表は、個人投資者の源泉徴収時の税率であり、課税方法等により異なる場合があります。

時 期	項 目	税 金
分 配 時	所得税および地方税	配当所得として課税 (注) 普通分配金に対して20.315%
換金(解約)時および償還時	所得税および地方税	譲渡所得として課税 (注) 換金(解約)時および償還時の差益(譲渡益)に対して20.315%

(注) 所得税、復興特別所得税および地方税が課されます。

※少額投資非課税制度「愛称: NISA (ニーサ)」および未成年者少額投資非課税制度「愛称: ジュニアNISA (ジュニアニーサ)」をご利用の場合毎年、一定額の範囲で新たに購入した公募株式投資信託などから生じる配当所得および譲渡所得が一定期間非課税となります。

ご利用になれるのは、販売会社で非課税口座を開設するなど、一定の条件に該当する方となります。くわしくは、販売会社にお問合わせ下さい。

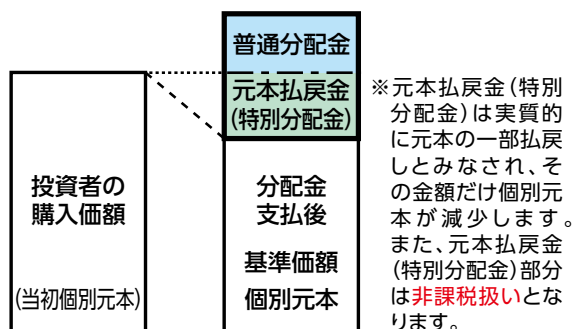
※外国税額控除の適用となった場合には、分配時の税金が上記と異なる場合があります。

※上記は、2022年11月末現在のもので、税法が改正された場合等には、税率等が変更される場合があります。

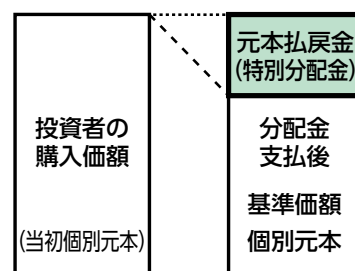
※法人の場合は上記とは異なります。

※税金の取扱いの詳細については、税務専門家等にご確認されることをお勧めします。

(分配金の一部が元本の一部払戻しに相当する場合)



(分配金の全部が元本の一部払戻しに相当する場合)



普通分配金 … 個別元本(投資者のファンドの購入価額)を上回る部分からの分配金です。

元本払戻金 … 個別元本を下回る部分からの分配金です。分配後の投資者の個別元本は、元本払戻金(特別分配金)の額だけ(特別分配金)減少します。