

投資信託説明書
(交付目論見書)使用開始日
2024年6月22日ノムラ・グローバルトレンド
(バスケット通貨選択型) 毎月分配型/年2回決算型

ノムラ・グローバルトレンド (円コース) 毎月分配型/年2回決算型
ノムラ・グローバルトレンド (資源国通貨コース) 毎月分配型/年2回決算型
ノムラ・グローバルトレンド (アジア通貨コース) 毎月分配型/年2回決算型

追加型投信/内外/資産複合/特殊型 (絶対収益追求型)

ご購入に際しては、本書の内容を十分にお読みください。

本書は、金融商品取引法（昭和23年法律第25号）第13条の規定に基づく目論見書です。

- **ファンドに関する金融商品取引法第15条第3項に規定する目論見書（以下「請求目論見書」といいます。）は野村アセットマネジメント株式会社のホームページに掲載しています。**なお、ファンドの投資信託約款の全文は請求目論見書に記載しています。
- ファンドの販売会社、ファンドの基準価額等については、下記の照会先までお問い合わせください。

委託会社 ファンドの運用の指図を行なう者

野村アセットマネジメント株式会社

■金融商品取引業者登録番号：関東財務局長（金商）第373号

<照会先> 野村アセットマネジメント株式会社

●サポートダイヤル

0120-753104 (受付時間) 営業日の午前9時~午後5時

●ホームページ

<http://www.nomura-am.co.jp/>

受託会社 ファンドの財産の保管および管理を行なう者

野村信託銀行株式会社

ファンド名	商品分類			
	単位型・追加型	投資対象地域	投資対象資産 (収益の源泉)	補足分類
円 コ ー ス 資源国通貨コース (毎月分配型)/ (年2回決算型) アジア通貨コース	追加型	内外	資産複合	特殊型 (絶対収益追求型)

ファンド名	属性区分					
	投資対象資産	決算頻度	投資対象地域	投資形態	為替ヘッジ	特殊型
円 コ ー ス 資源国通貨コース (毎月分配型) アジア通貨コース	その他資産 ^(注)	年12回 (毎月)	グローバル (日本を含む)	ファンド・ オブ・ ファンズ	あり (適時ヘッジ)	絶対収益 追求型
なし						
円 コ ー ス 資源国通貨コース (年2回決算型) アジア通貨コース		年2回			あり (適時ヘッジ)	
なし						

(注) (投資信託証券 (資産複合 (債券先物取引、株価指数先物取引、金利先物取引、商品先物取引、為替予約取引) 資産配分変更型))

* 属性区分に記載している「為替ヘッジ」は、対円での為替リスクに対するヘッジの有無を記載しております。

上記、商品分類および属性区分の定義については、一般社団法人投資信託協会のホームページ (<http://www.toushin.or.jp/>) でご覧頂けます。

<委託会社の情報>

- 設立年月日：1959年12月1日
- 資本金：171億円 (2024年5月末現在)
- 運用する投資信託財産の合計純資産総額：62兆9463億円 (2024年4月30日現在)

この目論見書により行なうノムラ・グローバルトレンド (バスケット通貨選択型) の募集については、発行者である野村アセットマネジメント株式会社 (委託会社) は、金融商品取引法第5条の規定により有価証券届出書を2024年6月21日に関東財務局長に提出しており、2024年6月22日にその効力が生じております。

- ファンドの内容に関して重大な変更を行なう場合には、投資信託及び投資法人に関する法律 (昭和26年法律第198号) に基づき事前に受益者の意向を確認いたします。
- 投資信託の財産は受託会社において信託法に基づき分別管理されています。
- 請求目論見書については販売会社にご請求いただければ当該販売会社を通じて交付いたします。なお、販売会社に請求目論見書をご請求された場合は、その旨をご自身で記録しておくようにしてください。



ファンドの目的・特色

■ ファンドの目的

信託財産の成長を図ることを目的として積極的な運用を行なうことを基本とします。

■ ファンドの特色

主要投資対象

世界各国の債券先物取引、株価指数先物取引、金利先物取引、商品先物取引および為替予約取引等を主要取引対象とする、円建ての外国投資信託「マネージド・フューチャーズ・ディバーシファイド・ファンド」および国内投資信託「野村マネー マザーファンド」を主要投資対象とします。

投資方針

「ノムラ・グローバルトレンド（バスケット通貨選択型）」は、投資する外国投資信託において為替取引手法の異なる3つのコース（円コース、資源国通貨コース、アジア通貨コース（各コースには「毎月分配型」、「年2回決算型」があります。))から構成されています。

- 円建ての外国投資信託「マネージド・フューチャーズ・ディバーシファイド・ファンド」および国内投資信託「野村マネー マザーファンド」に投資します。

外国投資信託「マネージド・フューチャーズ・ディバーシファイド・ファンド」の主な投資方針について

- ◆ 世界各国の債券先物取引、株価指数先物取引、金利先物取引、商品先物取引、および為替予約取引等を積極的に活用し、主として市場動向の方向性にそって多数の先物等についてロング・ポジション、あるいはショート・ポジションを構築することにより、中期的に米ドルベースでの絶対収益の獲得を目指して運用を行なうことを基本とします。
- ◆ 各投資対象市場における日々の価格データ等を勘案した多数の独自の定量モデルを活用することにより、市場の上昇トレンドならびに下降トレンドの双方を捉え、追従することを目指します。



ファンドの目的・特色

- ◆各コースは、外国投資信託において、共通ポートフォリオを通じて債券先物取引、株価指数先物取引、金利先物取引、商品先物取引および為替予約取引等の運用を行ないます。

円コース (毎月分配型)／(年2回決算型)	共通ポートフォリオの通貨配分にかかわらず、原則として純資産総額とほぼ同額程度、米ドル売り円買いの為替取引を行なう外国投資信託に投資を行ないます。
資源国通貨コース (毎月分配型)／(年2回決算型)	共通ポートフォリオの通貨配分にかかわらず、原則として純資産総額とほぼ同額程度、米ドル売り資源国通貨（ブラジル、オーストラリア、南アフリカの3カ国の通貨のバスケット）買いの為替取引 ^{※1} を行なう外国投資信託に投資を行ないます。
アジア通貨コース (毎月分配型)／(年2回決算型)	共通ポートフォリオの通貨配分にかかわらず、原則として純資産総額とほぼ同額程度、米ドル売りアジア通貨（中国、インド、インドネシアの3カ国の通貨のバスケット）買いの為替取引 ^{※2} を行なう外国投資信託に投資を行ないます。

※1 米ドル売りブラジルリアル買いの為替取引、米ドル売り豪ドル買いの為替取引、米ドル売り南アフリカランド買いの為替取引を、純資産総額の3分の1程度ずつ行ないます。

※2 米ドル売り中国元買いの為替取引、米ドル売りインドルピー買いの為替取引、米ドル売りインドネシアルピア買いの為替取引を、純資産総額の3分の1程度ずつ行ないます。

- 通常の場合においては、「マネージド・フューチャーズ・ディバーシファイド・ファンド」への投資を中心とします[※]が、投資比率には特に制限は設けず、各投資対象ファンドの収益性および流動性ならびにファンドの資金動向等を勘案のうえ決定します。

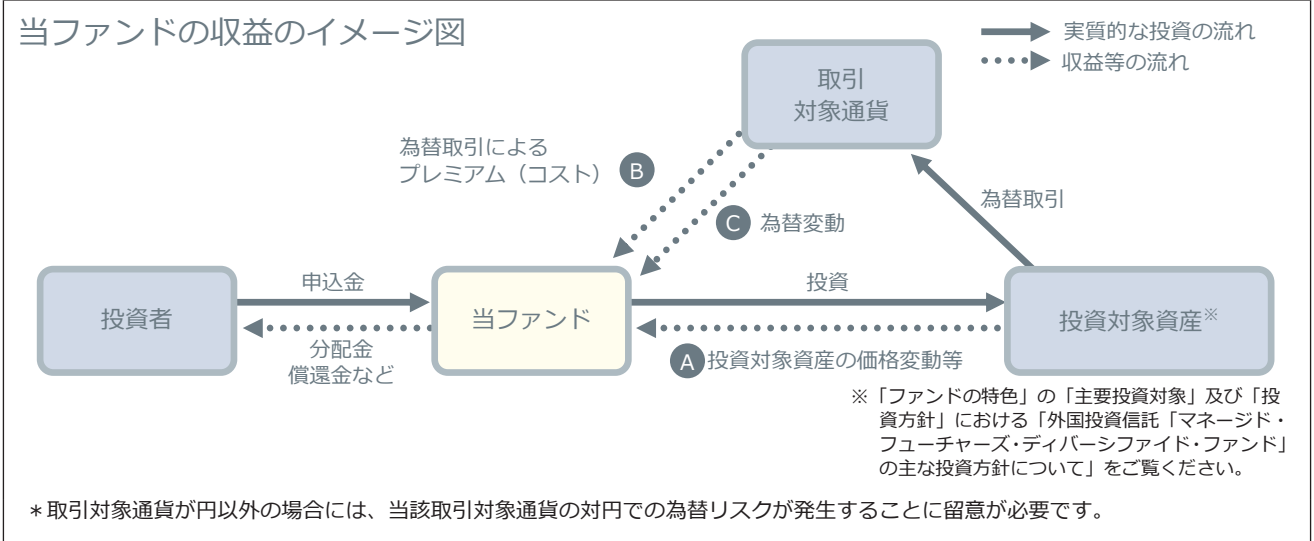
※通常の場合においては、「マネージド・フューチャーズ・ディバーシファイド・ファンド」への投資比率は、概ね90%以上を目処とします。



ファンドの目的・特色

■ 当ファンドの収益のイメージ ■

- 当ファンドは、投資対象資産の運用に加えて、為替取引による通貨の運用も行なっております。



- 各コースの収益源としては、以下の3つの要素が挙げられます。これらの収益源に相応してリスクが内在していることに留意が必要です。(括弧内は、損失やコストの発生要因を表します。)



※1 円コースでは、為替変動リスクの低減を図りますが、為替変動リスクを完全に排除できるものではありません。

	資源国通貨コース、アジア通貨コース	円コース
収益を得られるケース	・各取引価格の上昇(ロング・ポジション) ・各取引価格の下落(ショート・ポジション) 投資対象資産価値の上昇※2	・取引対象通貨の短期金利 > 米ドルの短期金利 プレミアム(金利差相当分の収益)の発生
損失やコストが発生するケース	・各取引価格の下落(ロング・ポジション) ・各取引価格の上昇(ショート・ポジション) 投資対象資産価値の下落※2	・取引対象通貨の短期金利 < 米ドルの短期金利 コスト(金利差相当分の費用)の発生

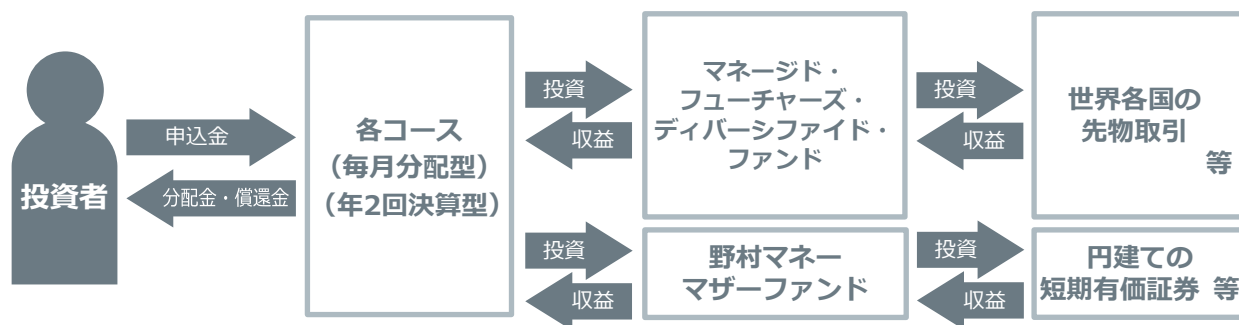
※2 後述の「投資リスク」中の、「基準価額の変動要因」(特に「価格変動リスク」、「為替変動リスク」、「取引先リスク」)及び「その他の留意点」もご覧ください。

- * 取引対象通貨が新興国通貨の場合などは、為替取引によるプレミアム/コストに短期金利差がそのまま反映されない場合があります。
- * 市況動向等によっては、上記の通りにならない場合があります。



ファンドの目的・特色

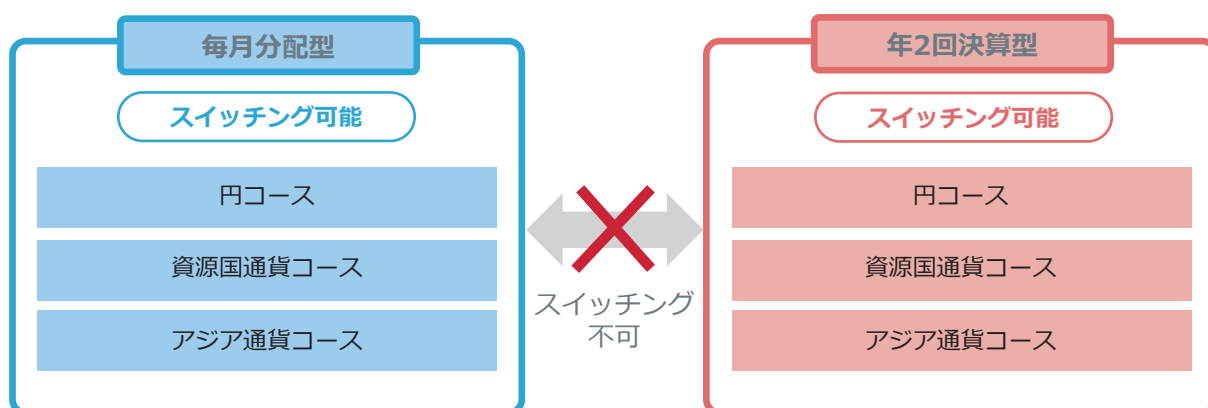
- 各コースはファンド・オブ・ファンズ方式で運用します。



スイッチング

「ノムラ・グローバルトレンド（バスケット通貨選択型）」を構成する「毎月分配型」のファンド間および「年2回決算型」のファンド間でスイッチングができます。

（販売会社によっては、一部または全部のスイッチングのお取扱いを行わない場合があります。）



資金動向、市況動向等によっては上記のような運用ができない場合があります。



ファンドの目的・特色

投資対象とする外国投資信託の概要

マネージド・フューチャーズ・ディバーシファイド・ファンド
 (日本円クラス、資源国通貨クラス、アジア通貨クラス)
 (ケイマン諸島籍円建外国投資信託)

＜運用の基本方針＞	
主要取引対象	世界各国の債券先物取引、株価指数先物取引、金利先物取引、商品先物取引、および為替予約取引等
投資方針	<ul style="list-style-type: none"> 世界各国の債券先物取引、株価指数先物取引、金利先物取引、商品先物取引、および為替予約取引等（以下「世界の先物取引等」といいます。）を積極的に活用し、主として市場動向の方向性によって多数の先物等についてロング・ポジション、あるいはショート・ポジションを構築することにより、中期的に米ドルベースでの絶対収益*の獲得を目指して運用を行なうことを基本とします。 ※絶対収益とは、特定の市場等の動きに対する超過収益ではなく、投資元本に対する収益を意味します。また「絶対に収益が得られる」という意味ではありません。 各投資対象市場における日々の価格データ等を勘案した多数の独自の定量モデルを活用することにより、市場の上昇トレンドならびに下降トレンドの双方を捉え、追従することを目指します。 運用にあたっては、各投資対象市場のボラティリティを考慮し、ポートフォリオ全体のリスク量が一定の範囲内に収まるよう、機動的かつシステムティックにリスク・ポジションを調整することを基本とします。そのため、投資環境によっては、世界の先物取引等の短期売買を積極的に行なう場合があります。 ファンドには3つのクラス（日本円クラス／資源国通貨クラス／アジア通貨クラス）があり、クラスごとに原則として、純資産総額とほぼ同額程度、米ドル売り各クラスの通貨（日本円クラス：円、資源国通貨クラス：ブラジルリアル／豪ドル／南アフリカランド、アジア通貨クラス：中国元／インドルピー／インドネシアルピア）買いの為替取引を行なうことを基本とします。
主な投資制限	<ul style="list-style-type: none"> 株式への投資割合は、ファンドの純資産総額の10%以内とします。 同一銘柄の株式への投資割合は、取得時においてファンドの純資産総額の5%以内とします。 デリバティブの利用は、ヘッジ目的に限定しません。
収益分配方針	毎月、共同投資顧問会社と協議の上、受託会社の判断により、分配を行なう方針です。
償還条項	<ul style="list-style-type: none"> 全クラスの合計の純資産残高が50億円を下回った場合にはファンドを、各クラスの純資産残高が50億円を下回った場合には当該クラスをそれぞれ償還する場合があります。 ファンドのいずれかの関係法人がファンドとの契約関係から離脱した場合、業務の停止を余儀なくされた場合、その他これに準ずる場合は、ファンドを償還する場合があります。
＜主な関係法人＞	
受託会社	グローバル・ファンズ・トラスト・カンパニー
投資顧問会社	AHLパートナーズ・エルエルピー
共同投資顧問会社	野村アセットマネジメント株式会社
管理事務代行会社 保管銀行	ノムラ・バンク（ルクセンブルグ）エス・エー
副管理事務代行会社	BNYメロン・ファンド・サービシズ（アイルランド）ディー・エー・シー
モニタリング会社	野村フィデューシャリー・リサーチ&コンサルティング株式会社



ファンドの目的・特色

<管理報酬等>

信託報酬	<p>基本報酬：純資産総額の2.30%程度（年率）※1 成功報酬：毎ファンド営業日※2の共通ポートフォリオにおける成功報酬控除前基準価額がその時点のハイ・ウォーターマーク※3を超えた場合、その超過額の20%</p> <p>※1 基本報酬のうち、副管理事務代行会社報酬には年間最低報酬額が定められており、純資産総額によっては年率換算で上記の信託報酬率を上回る場合があります。</p> <p>※2 ニューヨーク、ロンドンおよびルクセンブルグにおける銀行営業日（毎年12月24日を除く。）、且つ日本における第一種金融商品取引業者（証券会社など）の営業日、且つニューヨーク証券取引所の開場日。</p> <p>※3 ハイ・ウォーターマークは過去の共通ポートフォリオの成功報酬控除後基準価額の最高額（設定当初は設定時の元本額）とします。</p>
申込手数料	なし
信託財産留保額	1口につき純資産価格の0.30%（当初1口=1万円）
その他の費用等	<p>信託財産に関する租税、組入有価証券の売買時の売買委託手数料、信託事務の処理に要する費用および信託財産の監査に要する費用、外貨建資産の保管などに要する費用、借入金の利息および立替金の利息、組入投資信託証券において発生する費用等（保管・事務代行報酬、組入有価証券の売買委託手数料、信託事務の処理に要する費用、監査費用等が含まれますが、組入投資信託証券の投資顧問会社への運用報酬は発生しません。）など。</p> <p>運用に関する調査関連費用。</p>

上記のほか、一般社団法人投資信託協会の定めるファンド・オブ・ファンズ組入投資信託および投資法人の要件を満たしております。

* 上記は2024年6月21日現在のものであり、今後変更となる場合があります。

「野村マネー マザーファンド」について

残存期間の短い公社債やコマーシャル・ペーパー等の短期有価証券への投資により利息等収益の確保を図り、あわせてコール・ローンなどで運用を行なうことで流動性の確保を図ります。

主な投資制限

株式への投資割合	株式への直接投資は行ないません。
外貨建資産への投資割合	外貨建資産への直接投資は行ないません。
デリバティブの利用	デリバティブの直接利用は行ないません。
投資信託証券への投資割合	投資信託証券への投資割合には制限を設けません。

資金動向、市況動向等によっては上記のような運用ができない場合があります。



ファンドの目的・特色

分配の方針

毎月分配型

原則、毎月23日（休業日の場合は翌営業日）に分配を行ないます。

分配金額は、分配対象額の範囲内で、委託会社が決定するものとし、原則として、配当等収益等を中心に安定分配を行なうことを基本とします。ただし、基準価額水準等によっては、売買益等が中心となる場合や安定分配とならない場合があります。なお、毎年3月および9月の決算時には、基準価額水準等を勘案し、上記安定分配相当額のほか、分配対象額の範囲内で委託会社が決定する額を付加して分配する場合があります。



※「原則として、配当等収益等を中心に安定分配を行なう」方針としていますが、これは、運用による収益が安定したものになることや基準価額が安定的に推移すること等を示唆するものではありません。

年2回決算型

原則、毎年3月および9月の23日（休業日の場合は翌営業日）に分配を行ないます。

分配金額は、分配対象額の範囲内で、基準価額水準等を勘案して委託会社が決定します。



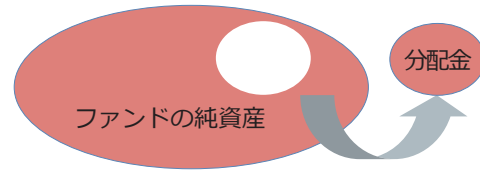
* 委託会社の判断により分配を行なわない場合もあります。また、将来の分配金の支払いおよびその金額について示唆、保証するものではありません。



ファンドの目的・特色

◆分配金に関する留意点

●分配金は、預貯金の利息とは異なりファンドの純資産から支払われますので、分配金支払い後の純資産はその相当額が減少することとなり、基準価額が下落する要因となります。

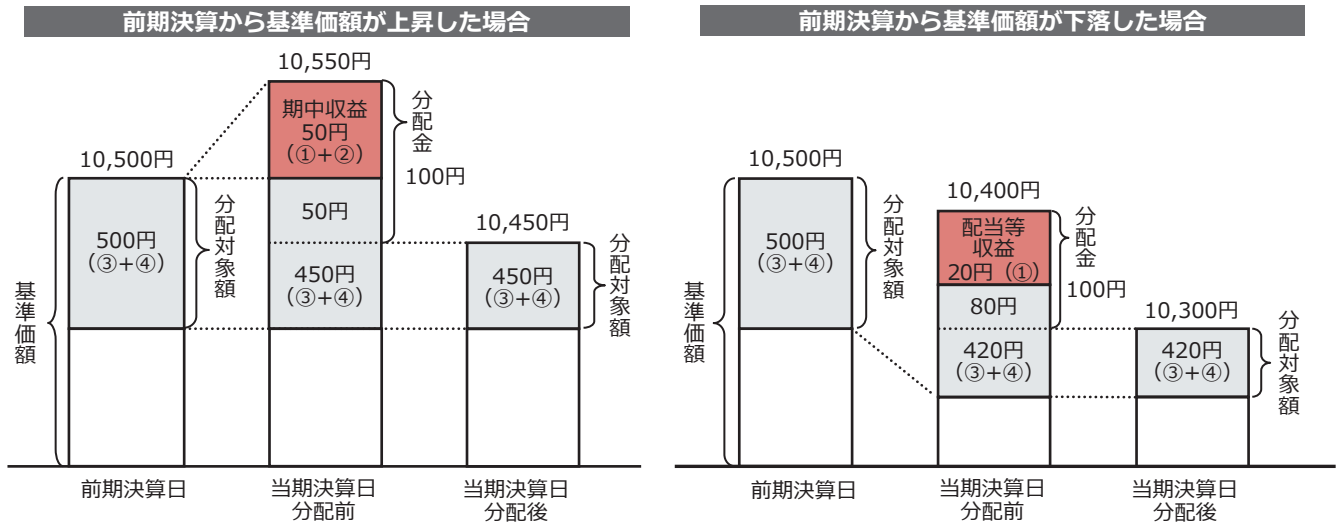


●ファンドは、計算期間中に発生した運用収益（経費控除後の配当等収益および評価益を含む売買益）を超えて分配を行なう場合があります。したがって、ファンドの分配金の水準は必ずしも計算期間におけるファンドの収益率を示唆するものではありません。

・計算期間中に運用収益があった場合においても、当該運用収益を超えて分配を行なった場合、当期決算日の基準価額は前期決算日の基準価額と比べて下落することになります。

※分配金は、分配方針に基づき、分配対象額から支払われます。

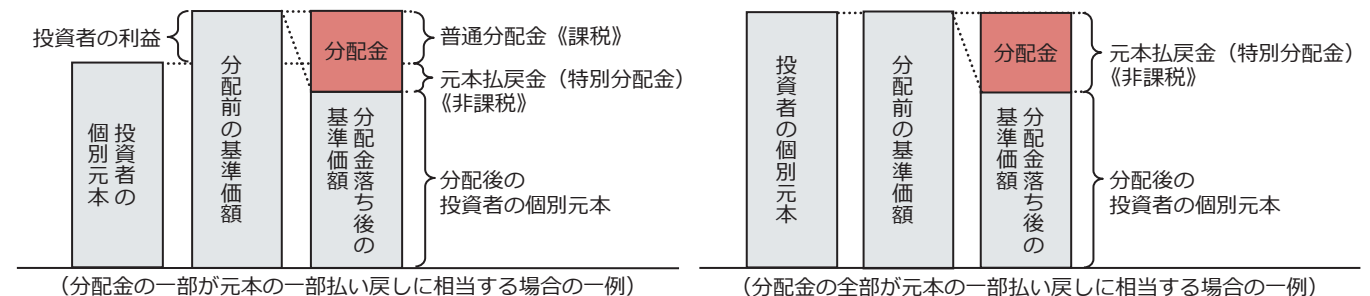
分配対象額とは、①経費控除後の配当等収益②経費控除後の評価益を含む売買益③分配準備積立金④収益調整金です。



●投資者の個別元本（追加型投資信託を保有する投資者毎の取得元本）の状況によっては、分配金額の一部または全部が、実質的に元本の一部払戻しに相当する場合があります。ファンド購入後の運用状況により、分配金額より基準価額の値上がり小さかった場合も同様です。

普通分配金	分配金落ち後の基準価額が投資者の個別元本と同額の場合または投資者の個別元本を上回っている場合には分配金の全額が普通分配金となります。 (普通分配金に対する課税については、後述の「手続・手数料等」の「ファンドの費用・税金」をご覧ください。)
元本払戻金 (特別分配金)	分配金落ち後の基準価額が投資者の個別元本を下回っている場合には、下回る部分の分配金の額が元本払戻金 (特別分配金) となります。

◆投資者が元本払戻金 (特別分配金) を受け取った場合、分配金発生時にその個別元本から元本払戻金 (特別分配金) を控除した額が、その後の投資者の個別元本となります。



分配金に関する留意点に記載の図はイメージ図であり、全ての状況について説明したものではありません。また、実際の分配金額や基準価額について示唆、保証するものではありません。



投資リスク

■ 基準価額の変動要因

ファンドの基準価額は、投資を行なっている有価証券等の値動きによる影響を受けますが、これらの運用による損益はすべて投資者の皆様に帰属します。したがって、ファンドにおいて、投資者の皆様の投資元金は保証されているものではなく、基準価額の下落により、損失を被り、投資元金が割り込むことがあります。なお、投資信託は預貯金と異なります。

価格変動リスク	<p>ファンドは、投資対象である外国投資信託において、株価指数先物取引、債券先物取引、金利先物取引および商品先物取引等を積極的に活用しますので、株価変動、金利変動、商品価格の変動等の影響を受けます。</p> <p>なお、世界各国の先物取引等のロング・ポジション、あるいはショート・ポジションを構築することにより、絶対収益の獲得を目指して運用を行ないますので、投資対象市場の上昇が、必ずしも収益の要因となるわけではなく、投資対象市場が上昇した場合でも、収益が得られない場合や損失が発生する場合があります。また、レバレッジを利用して先物取引等を行なうことが可能なため、投資対象市場における比較的小さな値動きも、多額の損失をもたらす場合があります。</p> <p>また、ファンドは実質的に債券に投資を行ないますので、市場金利や信用度の変動による債券価格変動の影響を受けます。</p>
為替変動リスク	<p>ファンドは、外国投資信託において、共通ポートフォリオを通じて為替取引を行なうため、当該取引通貨の為替変動の影響を受けます。各コースの為替変動リスクは以下の通りです。</p> <p><円コース></p> <p>投資対象である外国投資信託において、原則として為替ヘッジにより為替変動リスクの低減を図ることを基本とします。ただし、完全にヘッジすることは出来ませんので、共通ポートフォリオの通貨（米ドル）の対円での為替変動の影響を受ける場合があります。</p> <p><資源国通貨コースおよびアジア通貨コース></p> <p>投資対象である外国投資信託において、原則として米ドルを売り、各コースを構成する通貨を買う為替取引を行ないますので、各コースを構成する通貨の対円での為替変動の影響を受けます。ただし、外国投資信託の組入資産の額と当該為替取引における米ドル売りの額は必ずしも一致しないため、期待した投資効果が得られない場合があります。その場合、共通ポートフォリオの通貨（米ドル）の対円での為替変動の影響も受けることとなります。</p> <p>一部のコースが対象とする新興国の通貨については、先進国の通貨に比べ流動性が低い状況となる可能性が高く、その結果、当該通貨の為替変動は先進国以上に大きいものになることも想定されます。</p> <p>各コースを構成する通貨の金利が米ドルの金利より低い場合、為替取引によるコスト（金利差相当分の費用）がかかるため、基準価額の変動要因となります。</p>



投資リスク

取引先リスク

ファンドは、実質的にデリバティブ取引等を利用しますので、取引先リスク（取引の相手方の倒産等により契約が不履行になる危険のこと）があります。

* 基準価額の変動要因は上記に限定されるものではありません。

その他の留意点

◆ ファンドのお取引に関しては、金融商品取引法第37条の6の規定（いわゆるクーリング・オフ）の適用はありません。

- ファンドは、大量の解約が発生し短期間で解約資金を手当てする必要がある場合や主たる取引市場において市場環境が急変した場合等に、一時的に組入資産の流動性が低下し、市場実勢から期待できる価格で取引できないリスク、取引量が限られてしまうリスクがあります。これにより、基準価額にマイナスの影響を及ぼす可能性や、換金の申込みの受付が中止等となる可能性、換金代金の支払いが遅延する可能性等があります。
- 資金動向、市況動向等によっては、また、不慮の出来事等が起きた場合には、投資方針に沿った運用ができない場合があります。
- ファンドが実質的に組み入れる有価証券の発行体において、利払いや償還金の支払いが遅延する可能性があります。
- 有価証券への投資等ファンドにかかる取引にあたっては、取引の相手方の倒産等により契約が不履行になる可能性があります。
- 各コースが各々投資対象とする外国投資信託受益証券が存続しないこととなる場合は、当該コースを繰上償還させます。
- 投資対象とするマザーファンドにおいて、他のベビーファンドの資金変動等に伴う売買等が生じた場合などには、ファンドの基準価額に影響を及ぼす場合があります。
- 外国投資信託の実質的な取引対象に含まれる新興国においては、政治、経済、社会情勢の変化が金融市場に及ぼす影響は、先進国以上に大きいものになることが予想されます。さらに、当局による海外からの投資規制などが緊急に導入されたり、あるいは政策の変更等により、金融市場が著しい悪影響を被る可能性や運用上の制約を大きく受ける可能性があります。

上記のような投資環境変化の内容によっては、ファンドでの新規投資の中止や大幅な縮小をする場合があります。

- 外国投資信託において為替取引を行なう一部の新興国の為替市場においては、内外の為替取引の自由化が実施されておらず、実際の現地通貨での金銭の受渡に制約があるため、ファンドはNDF*（ノン・デリバブル・フォワード）を用いる場合があります。

NDFの取引価格の値動きと、実際の為替市場の値動きは、需給などの市況や規制等により大きく乖離する場合があります。その結果、ファンドの投資成果は、実際の為替市場や、金利市場の動向から想定されるものから大きく乖離する場合があります。なお、今後、NDFが利用できなくなった場合、ファンドの投資方針に沿った運用ができなくなる場合があります。

※NDFとは、為替取引を行なう場合に利用する直物為替先渡取引の一種で、当該国の通貨を用いず、米ドルまたはその他の主要な通貨によって差金決済する取引をいいます。

- ファンドが投資を行なう外国投資信託においては、各投資対象市場の上昇トレンドならびに下降トレンドを捉え、追従する戦略を採ります。相場に大きな価格トレンドがある場合においては、比較的大きな収益機会がありますが、市場の急変時や相場の転換点においては比較的大きな損失を被る可能性や、相場のもみあい局面では損失が継続する可能性があります。また当戦略においては、リターンの変動性が大きい傾向があります。投資環境等によっては、必ずしも当戦略によって好ましい投資成果を得られるわけではありません。
- 外国投資信託においては、共通ポートフォリオ（債券先物取引、株価指数先物取引、金利先物取引、商品先物取引および為替予約取引等の運用）部分の運用実績に対し、成功報酬が収受されます。したがって、各ファンドの運用実績にかかわらず成功報酬が課されている場合があります。



投資リスク

- 店頭デリバティブ取引等の金融取引に関して、国際的に規制の強化が行なわれており、ファンドが実質的に活用する当該金融取引が当該規制強化等の影響を受け、当該金融取引を行なうための担保として現金等を提供する必要がある場合があります。その場合、追加的に現金等を保有するため、ファンドの実質的な主要投資対象の組入比率が下がり、高位に組入れた場合に期待される投資効果が得られないことが想定されます。また、その結果として、実質的な主要投資対象を高位に組入れた場合と比べてファンドのパフォーマンスが悪化する場合があります。

■ リスクの管理体制

委託会社では、ファンドのパフォーマンスの考査および運用リスクの管理をリスク管理関連の委員会を設けて行なっております。

- パフォーマンスの考査

投資信託の信託財産についてパフォーマンスに基づいた定期的な考査（分析、評価）の結果の報告、審議を行ないます。

- 運用リスクの管理

投資信託の信託財産の運用リスクを把握、管理し、その結果に基づき運用部門その他関連部署への是正勧告を行なうことにより、適切な管理を行ないます。

- ※流動性リスク管理について

流動性リスク管理に関する規程を定め、ファンドの組入資産の流動性リスクのモニタリングなどを実施するとともに、緊急時対応策の策定・検証などを行ないます。リスク管理関連の委員会が、流動性リスク管理の適切な実施の確保や流動性リスク管理態勢について監督します。

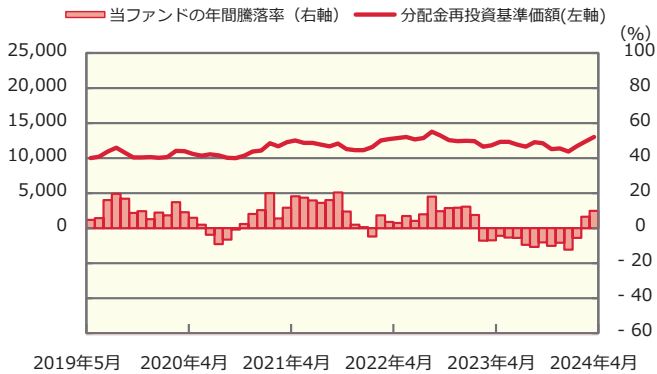


投資リスク

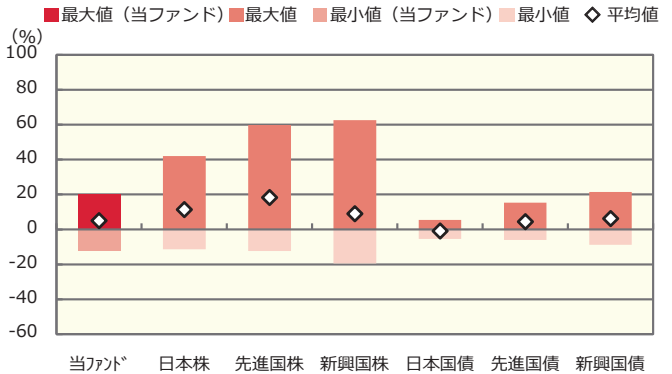
■ リスクの定量的比較 (2019年5月末～2024年4月末：月次)

■ 円コース (毎月分配型)

ファンドの年間騰落率および分配金再投資基準価額の推移



ファンドと代表的な資産クラスとの騰落率の比較



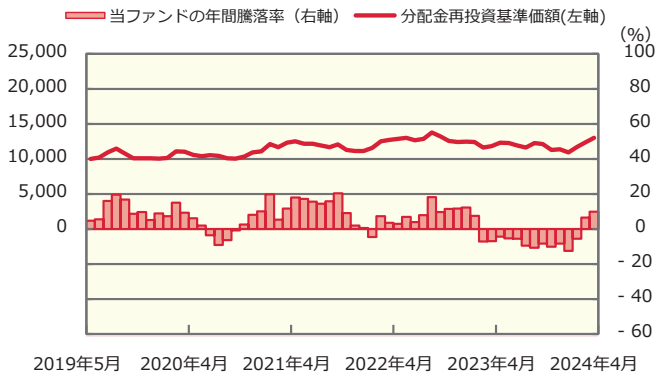
	当ファンド	日本株	先進国株	新興国株	日本国債	先進国債	新興国債
最大値 (%)	20.4	42.1	59.8	62.7	5.4	15.3	21.5
最小値 (%)	△ 12.3	△ 11.4	△ 12.4	△ 19.4	△ 5.5	△ 6.1	△ 8.8
平均値 (%)	5.1	11.4	18.3	8.9	△ 0.9	4.5	6.3

* 分配金再投資基準価額は、税引前の分配金を再投資したものとみなして計算したものです。2019年5月末を10,000として指数化しております。
 * 年間騰落率は、2019年5月から2024年4月の5年間の各月末における1年間の騰落率を表示したものです。

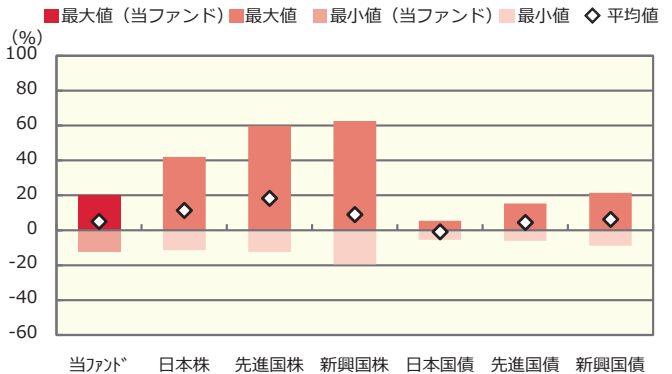
* 全ての資産クラスが当ファンドの投資対象とは限りません。
 * 2019年5月から2024年4月の5年間の各月末における1年間の騰落率の最大値・最小値・平均値を表示したものです。
 * 決算日に対応した数値とは異なります。
 * 当ファンドは分配金再投資基準価額の騰落率です。

■ 円コース (年2回決算型)

ファンドの年間騰落率および分配金再投資基準価額の推移



ファンドと代表的な資産クラスとの騰落率の比較



	当ファンド	日本株	先進国株	新興国株	日本国債	先進国債	新興国債
最大値 (%)	20.3	42.1	59.8	62.7	5.4	15.3	21.5
最小値 (%)	△ 12.4	△ 11.4	△ 12.4	△ 19.4	△ 5.5	△ 6.1	△ 8.8
平均値 (%)	5.1	11.4	18.3	8.9	△ 0.9	4.5	6.3

* 分配金再投資基準価額は、税引前の分配金を再投資したものとみなして計算したものです。2019年5月末を10,000として指数化しております。
 * 年間騰落率は、2019年5月から2024年4月の5年間の各月末における1年間の騰落率を表示したものです。

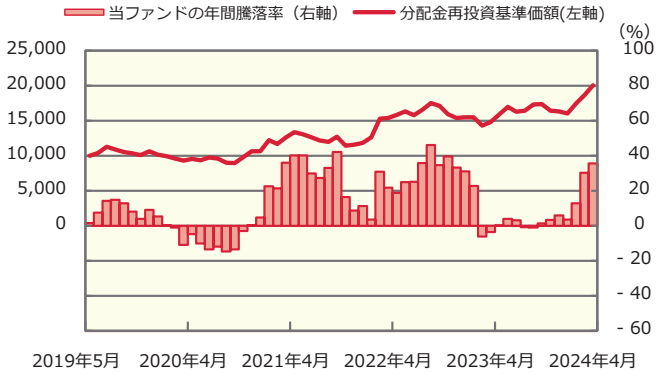
* 全ての資産クラスが当ファンドの投資対象とは限りません。
 * 2019年5月から2024年4月の5年間の各月末における1年間の騰落率の最大値・最小値・平均値を表示したものです。
 * 決算日に対応した数値とは異なります。
 * 当ファンドは分配金再投資基準価額の騰落率です。



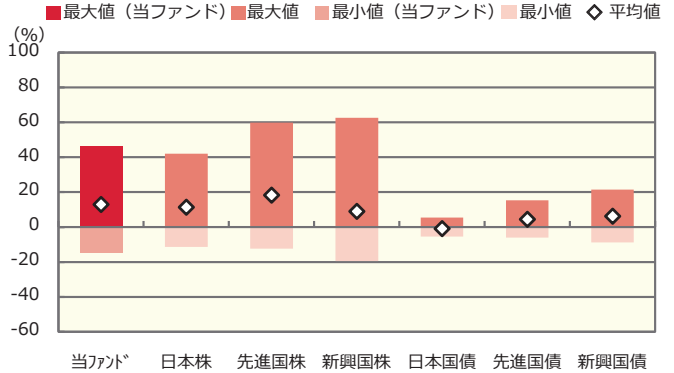
投資リスク

資源国通貨コース（毎月分配型）

ファンドの年間騰落率および分配金再投資基準価額の推移



ファンドと代表的な資産クラスとの騰落率の比較



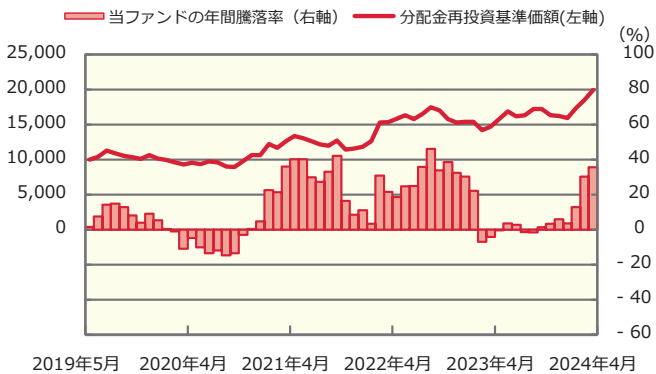
	当ファンド	日本株	先進国株	新興国株	日本国債	先進国債	新興国債
最大値 (%)	46.1	42.1	59.8	62.7	5.4	15.3	21.5
最小値 (%)	△ 14.7	△ 11.4	△ 12.4	△ 19.4	△ 5.5	△ 6.1	△ 8.8
平均値 (%)	13.1	11.4	18.3	8.9	△ 0.9	4.5	6.3

- * 分配金再投資基準価額は、税引前の分配金を再投資したものとみなして計算したものです。2019年5月末を10,000として指数化しております。
- * 年間騰落率は、2019年5月から2024年4月の5年間の各月末における1年間の騰落率を表示したものです。

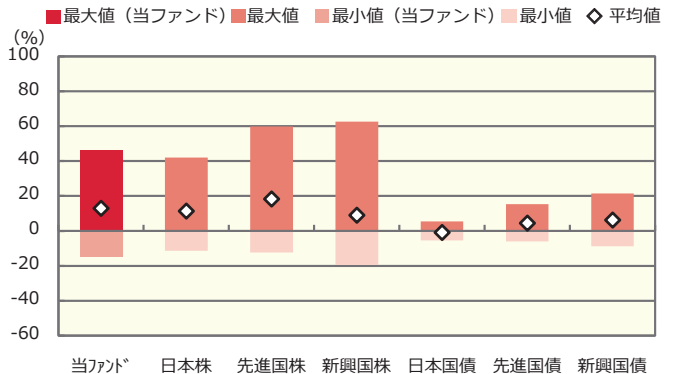
- * 全ての資産クラスが当ファンドの投資対象とは限りません。
- * 2019年5月から2024年4月の5年間の各月末における1年間の騰落率の最大値・最小値・平均値を表示したものです。
- * 決算日に対応した数値とは異なります。
- * 当ファンドは分配金再投資基準価額の騰落率です。

資源国通貨コース（年2回決算型）

ファンドの年間騰落率および分配金再投資基準価額の推移



ファンドと代表的な資産クラスとの騰落率の比較



	当ファンド	日本株	先進国株	新興国株	日本国債	先進国債	新興国債
最大値 (%)	46.0	42.1	59.8	62.7	5.4	15.3	21.5
最小値 (%)	△ 14.6	△ 11.4	△ 12.4	△ 19.4	△ 5.5	△ 6.1	△ 8.8
平均値 (%)	12.9	11.4	18.3	8.9	△ 0.9	4.5	6.3

- * 分配金再投資基準価額は、税引前の分配金を再投資したものとみなして計算したものです。2019年5月末を10,000として指数化しております。
- * 年間騰落率は、2019年5月から2024年4月の5年間の各月末における1年間の騰落率を表示したものです。

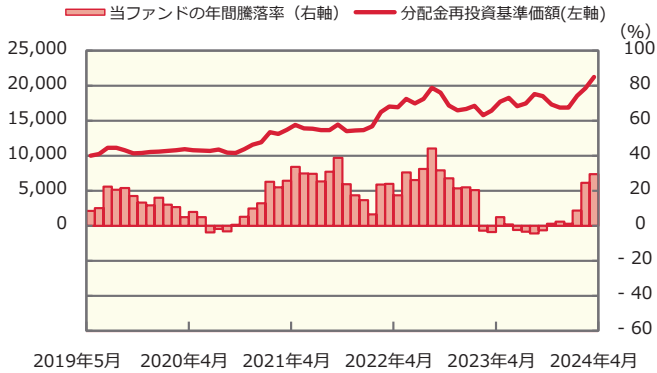
- * 全ての資産クラスが当ファンドの投資対象とは限りません。
- * 2019年5月から2024年4月の5年間の各月末における1年間の騰落率の最大値・最小値・平均値を表示したものです。
- * 決算日に対応した数値とは異なります。
- * 当ファンドは分配金再投資基準価額の騰落率です。



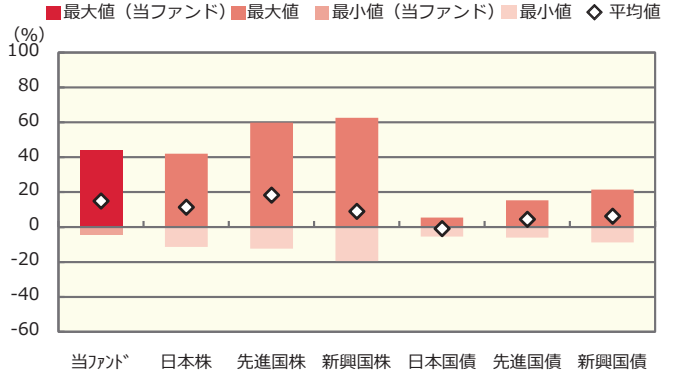
投資リスク

アジア通貨コース（毎月分配型）

ファンドの年間騰落率および分配金再投資基準価額の推移



ファンドと代表的な資産クラスとの騰落率の比較



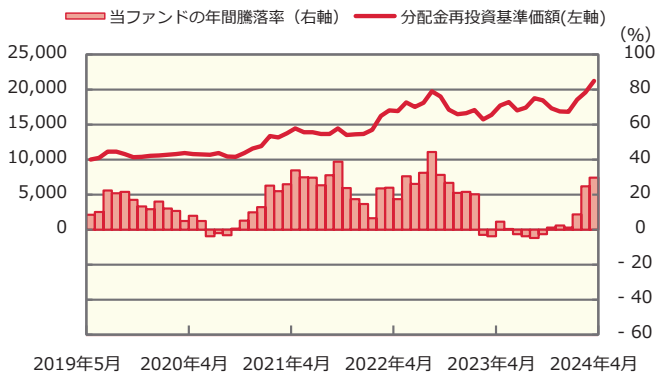
	当ファンド	日本株	先進国株	新興国株	日本国債	先進国債	新興国債
最大値 (%)	44.2	42.1	59.8	62.7	5.4	15.3	21.5
最小値 (%)	△ 4.5	△ 11.4	△ 12.4	△ 19.4	△ 5.5	△ 6.1	△ 8.8
平均値 (%)	14.9	11.4	18.3	8.9	△ 0.9	4.5	6.3

- * 分配金再投資基準価額は、税引前の分配金を再投資したものとみなして計算したものです。2019年5月末を10,000として指数化しております。
- * 年間騰落率は、2019年5月から2024年4月の5年間の各月末における1年間の騰落率を表示したものです。

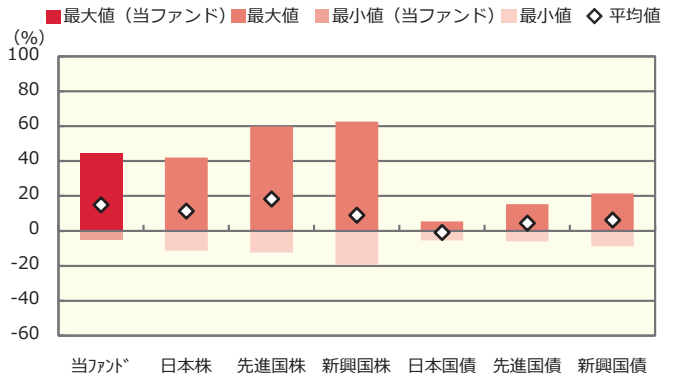
- * 全ての資産クラスが当ファンドの投資対象とは限りません。
- * 2019年5月から2024年4月の5年間の各月末における1年間の騰落率の最大値・最小値・平均値を表示したものです。
- * 決算日に対応した数値とは異なります。
- * 当ファンドは分配金再投資基準価額の騰落率です。

アジア通貨コース（年2回決算型）

ファンドの年間騰落率および分配金再投資基準価額の推移



ファンドと代表的な資産クラスとの騰落率の比較



	当ファンド	日本株	先進国株	新興国株	日本国債	先進国債	新興国債
最大値 (%)	44.3	42.1	59.8	62.7	5.4	15.3	21.5
最小値 (%)	△ 4.8	△ 11.4	△ 12.4	△ 19.4	△ 5.5	△ 6.1	△ 8.8
平均値 (%)	14.9	11.4	18.3	8.9	△ 0.9	4.5	6.3

- * 分配金再投資基準価額は、税引前の分配金を再投資したものとみなして計算したものです。2019年5月末を10,000として指数化しております。
- * 年間騰落率は、2019年5月から2024年4月の5年間の各月末における1年間の騰落率を表示したものです。

- * 全ての資産クラスが当ファンドの投資対象とは限りません。
- * 2019年5月から2024年4月の5年間の各月末における1年間の騰落率の最大値・最小値・平均値を表示したものです。
- * 決算日に対応した数値とは異なります。
- * 当ファンドは分配金再投資基準価額の騰落率です。

※分配金再投資基準価額は、税引前の分配金を再投資したものとみなして計算しており、実際の基準価額と異なる場合があります。



投資リスク

<代表的な資産クラスの指数>

- 日本株：東証株価指数（TOPIX）（配当込み）
- 先進国株：MSCI-KOKUSAI指数（配当込み、円ベース）
- 新興国株：MSCIエマージング・マーケット・インデックス（配当込み、円ベース）
- 日本国債：NOMURA-BPI国債
- 先進国債：FTSE世界国債インデックス（除く日本、ヘッジなし・円ベース）
- 新興国債：JPモルガン・ガバメント・ボンド・インデックス-エマージング・マーケット・グローバル・ディバースファイド（円ベース）

■代表的な資産クラスの指数の著作権等について■

- 東証株価指数（TOPIX）（配当込み）・・・配当込みTOPIX（「東証株価指数（TOPIX）（配当込み）」といいます。）の指数値及び東証株価指数（TOPIX）（配当込み）に係る標章又は商標は、株式会社J P X総研又は株式会社J P X総研の関連会社（以下「J P X」といいます。）の知的財産であり、指数の算出、指数値の公表、利用など東証株価指数（TOPIX）（配当込み）に関するすべての権利・ノウハウ及び東証株価指数（TOPIX）（配当込み）に係る標章又は商標に関するすべての権利はJ P Xが有します。J P Xは、東証株価指数（TOPIX）（配当込み）の指数値の算出又は公表の誤謬、遅延又は中断に対し、責任を負いません。本商品は、J P Xにより提供、保証又は販売されるものではなく、本商品の設定、販売及び販売促進活動に起因するいかなる損害に対してもJ P Xは責任を負いません。
 - MSCI-KOKUSAI指数（配当込み、円ベース）、MSCIエマージング・マーケット・インデックス（配当込み、円ベース）・・・MSCI-KOKUSAI指数（配当込み、円ベース）、MSCIエマージング・マーケット・インデックス（配当込み、円ベース）は、MSCIが開発した指数です。同指数に対する著作権、知的財産権その他一切の権利はMSCIに帰属します。またMSCIは、同指数の内容を変更する権利および公表を停止する権利を有しています。
 - NOMURA-BPI国債・・・NOMURA-BPI国債の知的財産権は、野村フィデューシャリー・リサーチ&コンサルティング株式会社に帰属します。なお、野村フィデューシャリー・リサーチ&コンサルティング株式会社は、NOMURA-BPI国債の正確性、完全性、信頼性、有用性を保証するものではなく、NOMURA-BPI国債を用いて行われる野村アセットマネジメント株式会社の事業活動、サービスに関し一切責任を負いません。
 - FTSE世界国債インデックス（除く日本、ヘッジなし・円ベース）・・・FTSE世界国債インデックス（除く日本、ヘッジなし・円ベース）は、FTSE Fixed Income LLCにより運営され、世界主要国の国債の総合収益率を各市場の時価総額で加重平均した債券インデックスです。同指数はFTSE Fixed Income LLCの知的財産であり、指数に関するすべての権利はFTSE Fixed Income LLCが有しています。
 - JPモルガン・ガバメント・ボンド・インデックス-エマージング・マーケット・グローバル・ディバースファイド（円ベース）・・・「JPモルガン・ガバメント・ボンド・インデックス-エマージング・マーケット・グローバル・ディバースファイド（円ベース）」（ここでは「指数」とよびます）についてここに提供された情報は、指数のレベルも含め、但しそれに限定することなく、情報としてのみ使用されるものであり、金融商品の売買を勧誘、何らかの売買の公式なコンファメーション、或いは指数に関連する何らかの商品の価値や値段を決めるものでもありません。また、投資戦略や税金における会計アドバイスを法的に推奨するものでもありません。ここに含まれる市場価格、データ、その他の情報は確かなものと考えられますが、JPMorgan Chase & Co. 及びその子会社（以下、JPM）がその完全性や正確性を保証するものではありません。含まれる情報は通知なしに変更されることがあります。過去のパフォーマンスは将来のリターンを示唆するものではありません。本資料に含まれる発行体の金融商品について、JPMやその従業員がロング・ショート両方を含めてポジションを持ったり、売買を行ったり、またはマーケットメイクを行ったりすることがあり、また、発行体の引受人、プレースメント・エージェンシー、アドバイザー、または貸主になっている可能性もあります。
- 米国のJ.P. Morgan Securities LLC（ここでは「JPMSLLC」と呼びます）（「指数スポンサー」）は、指数に関する証券、金融商品または取引（ここでは「プロダクト」と呼びます）についての援助、保障または販売促進を行いません。証券或いは金融商品全般、或いは特にプロダクトへの投資の推奨について、また金融市場における投資機会を指数に連動させる或いはそれを目的とする推奨の可否について、指数スポンサーは一切の表明または保証、或いは伝達または示唆を行なうものではありません。指数スポンサーはプロダクトについての管理、マーケティング、トレーディングに関する義務または法的責任を負いません。指数は信用できると考えられる情報によって算出されていますが、その完全性や正確性、また指数に付随する情報について保証するものではありません。指数は指数スポンサーが保有する財産であり、その財産権はすべて指数スポンサーに帰属します。
- JPMSLLCはNASD, NYSE, SIPCの会員です。JPMorganはJP Morgan Chase Bank, NA, JPPI, J.P. Morgan Securities PLC.、またはその関係会社が投資銀行業務を行う際に使用する名称です。

（出所：株式会社野村総合研究所、FTSE Fixed Income LLC 他）

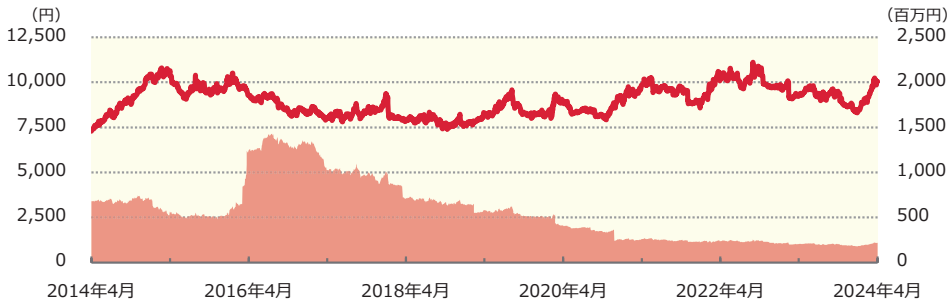


運用実績 (2024年4月30日現在)

■ 基準価額・純資産の推移 (日次)

— 基準価額 (分配後、1万口あたり) (左軸) — 純資産総額 (右軸)

■ 円コース (毎月分配型)



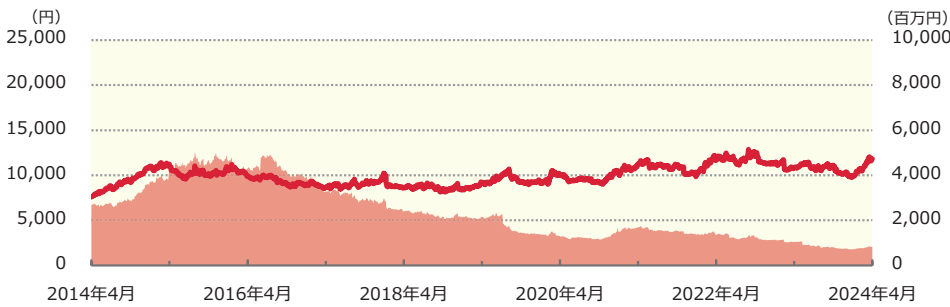
■ 分配の推移

(1万口あたり、課税前)

■ 円コース (毎月分配型)

2024年4月	10 円
2024年3月	10 円
2024年2月	10 円
2024年1月	10 円
2023年12月	10 円
直近1年間累計	120 円
設定来累計	1,560 円

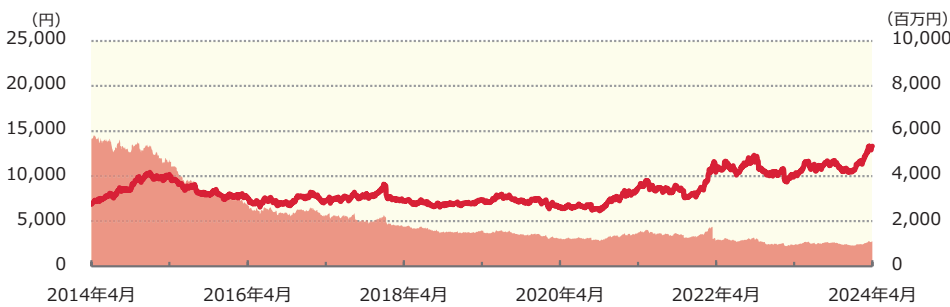
■ 円コース (年2回決算型)



■ 円コース (年2回決算型)

2024年3月	10 円
2023年9月	10 円
2023年3月	10 円
2022年9月	10 円
2022年3月	10 円
設定来累計	110 円

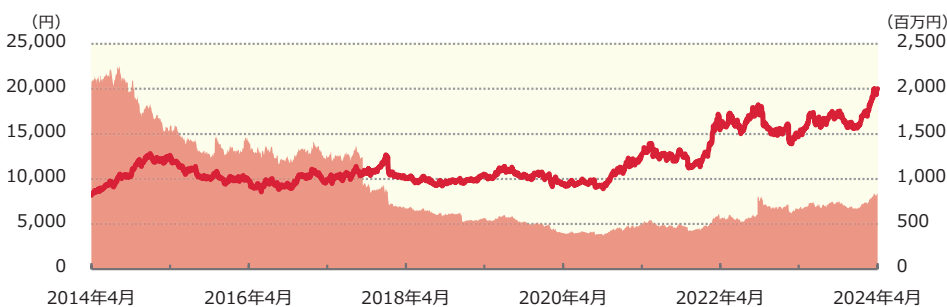
■ 資源国通貨コース (毎月分配型)



■ 資源国通貨コース (毎月分配型)

2024年4月	10 円
2024年3月	10 円
2024年2月	10 円
2024年1月	10 円
2023年12月	10 円
直近1年間累計	120 円
設定来累計	3,380 円

■ 資源国通貨コース (年2回決算型)



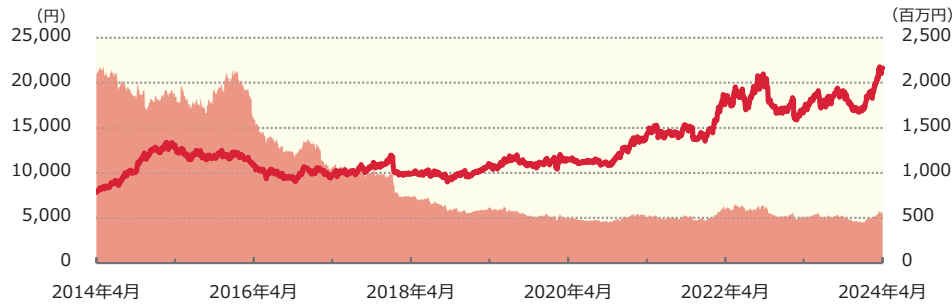
■ 資源国通貨コース (年2回決算型)

2024年3月	10 円
2023年9月	10 円
2023年3月	10 円
2022年9月	10 円
2022年3月	10 円
設定来累計	150 円



運用実績 (2024年4月30日現在)

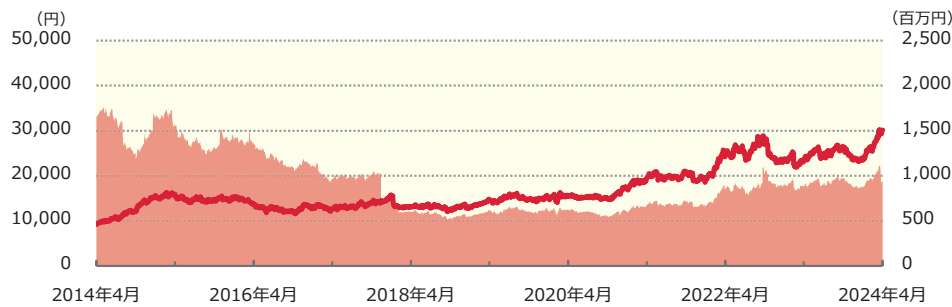
アジア通貨コース (毎月分配型)



アジア通貨コース (毎月分配型)

2024年4月	10 円
2024年3月	10 円
2024年2月	10 円
2024年1月	10 円
2023年12月	10 円
直近1年間累計	120 円
設定来累計	3,390 円

アジア通貨コース (年2回決算型)



アジア通貨コース (年2回決算型)

2024年3月	10 円
2023年9月	10 円
2023年3月	10 円
2022年9月	10 円
2022年3月	10 円
設定来累計	210 円

主要な資産の状況

銘柄別投資比率 (上位)

円コース

順位	銘柄	種類	投資比率 (%)	
			毎月分配型	年2回決算型
1	マネージド・フューチャーズ・ディバーシファイド・ファンドー日本円クラス	投資信託受益証券	98.1	98.5
2	野村マネー マザーファンド	親投資信託受益証券	0.5	0.1

資源国通貨コース

順位	銘柄	種類	投資比率 (%)	
			毎月分配型	年2回決算型
1	マネージド・フューチャーズ・ディバーシファイド・ファンドー資源国通貨クラス	投資信託受益証券	98.6	98.4
2	野村マネー マザーファンド	親投資信託受益証券	0.1	0.1

アジア通貨コース

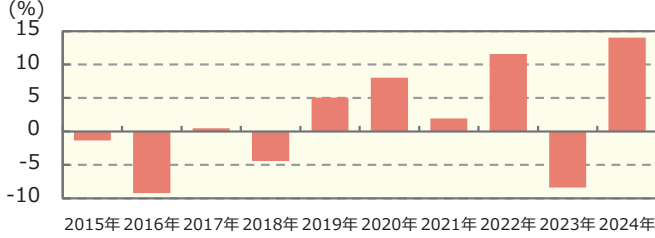
順位	銘柄	種類	投資比率 (%)	
			毎月分配型	年2回決算型
1	マネージド・フューチャーズ・ディバーシファイド・ファンドーアジア通貨クラス	投資信託受益証券	98.6	98.6
2	野村マネー マザーファンド	親投資信託受益証券	0.2	0.1



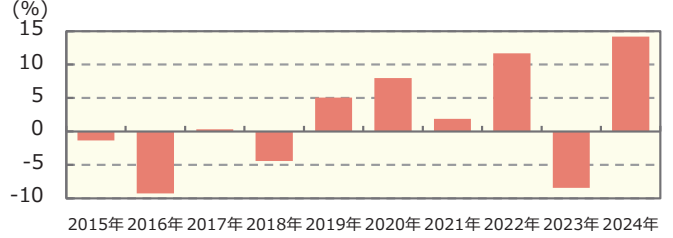
運用実績 (2024年4月30日現在)

年間収益率の推移 (暦年ベース)

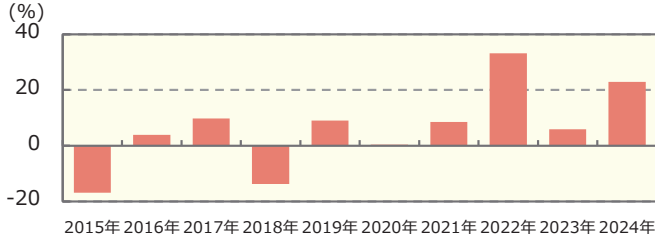
円コース (毎月分配型)



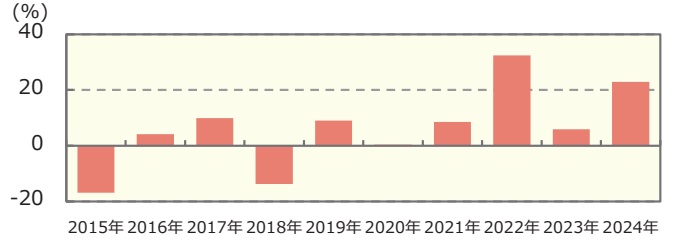
円コース (年2回決算型)



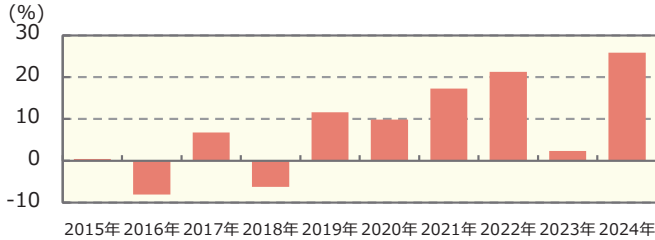
資源国通貨コース (毎月分配型)



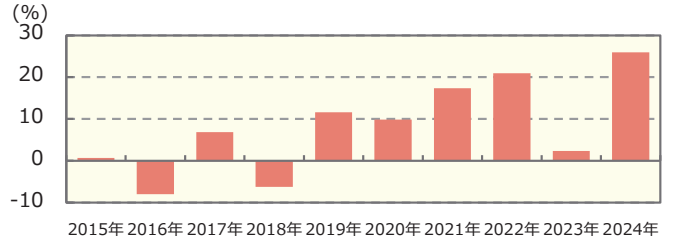
資源国通貨コース (年2回決算型)



アジア通貨コース (毎月分配型)



アジア通貨コース (年2回決算型)



- ・ファンドの年間収益率は税引前分配金を再投資して算出。
- ・ファンドにベンチマークはありません。
- ・2024年は年初から運用実績作成基準日までの収益率。

●ファンドの運用実績はあくまで過去の実績であり、将来の運用成果を約束するものではありません。●ファンドの運用状況は、別途、委託会社ホームページで開示している場合があります。●グラフの縦軸の目盛りはファンドごとに異なる場合があります。



手続・手数料等

■ お申込みメモ

購入単位	1万口以上1口単位（当初元本1口＝1円）または1万円以上1円単位 （購入コースには、分配金を受取る一般コースと、分配金が再投資される自動けいぞく投資コースがあります。原則、購入後に購入コースの変更はできません。）	
購入価額	購入申込日の翌々営業日の基準価額 （ファンドの基準価額は1万口あたりで表示しています。）	
購入代金	原則、購入申込日から起算して6営業日目までに、お申込みの販売会社にお支払いください。	
購入に際して	販売会社によっては、一部のファンドのみのお取扱いとなる場合があります。	
換金単位	1口単位または1円単位	
換金価額	換金申込日の翌々営業日の基準価額から信託財産留保額を差し引いた価額	
換金代金	原則、換金申込日から起算して6営業日目から、お申込みの販売会社でお支払いします。	
申込締切時間	午後3時まで、販売会社が受付けた分を当日のお申込み分とします。 （注）2024年11月5日以降は以下に変更となる予定です。 原則、午後3時30分までに、販売会社が受付けた分を当日のお申込み分とします。 （販売会社によっては上記と異なる場合があります。詳しくは販売会社にお問い合わせください。）	
購入の申込期間	2024年6月22日から2025年6月20日まで * 申込期間は、上記期間満了前に有価証券届出書を提出することによって更新されます。	
換金制限	1日1件30億円を超える換金は行なえません。なお、別途換金制限を設ける場合があります。	
スイッチング	「毎月分配型」のファンド間および「年2回決算型」のファンド間でスイッチングができます。スイッチングの方法等は、購入、換金の場合と同様です。 （販売会社によっては、一部または全部のスイッチングのお取扱いを行なわない場合があります。）	
申込不可日	円コース 資源国通貨コース	○申込日当日または翌営業日が以下のいずれかの休業日と同日の場合または12月24日である場合 ・ニューヨークの銀行 ・ニューヨーク証券取引所 ・ロンドンの銀行 ・ルクセンブルクの銀行
	アジア通貨コース	○申込日当日または翌営業日が以下のいずれかの休業日と同日の場合または12月24日である場合 ・ニューヨークの銀行 ・ニューヨーク証券取引所 ・ロンドンの銀行 ・ルクセンブルクの銀行 ・ジャカルタの銀行 ○申込日当日または翌営業日が、中国またはインドの連休等で、購入、換金の申込みの受付を行なわないものとして委託会社が指定する日の場合



手続・手数料等

購入・換金申込受付の中止及び取消し	金融商品取引所等における取引の停止等、その他やむを得ない事情があるときは、購入、換金、スイッチングの各お申込みの受付を中止すること、および既に受付けた購入、換金、スイッチングの各お申込みの受付を取消すことがあります。
信託期間	2026年3月23日まで（2011年4月26日設定）
繰上償還	各ファンドにつき、主要投資対象とする外国投資信託受益証券が存続しないこととなる場合は、償還となります。 また、やむを得ない事情が発生したとき等は、償還となる場合があります。
決算日	・毎月分配型：原則、毎月23日（休業日の場合は翌営業日） ・年2回決算型：原則、毎年3月および9月の23日（休業日の場合は翌営業日）
収益分配	・毎月分配型：年12回の決算時に分配を行いません。（再投資可能） ・年2回決算型：年2回の決算時に分配を行いません。（再投資可能）
信託金の限度額	各ファンドにつき、1兆円
公告	原則、 http://www.nomura-am.co.jp/ に電子公告を掲載します。
運用報告書	3月、9月のファンドの決算時、償還時に交付運用報告書を作成し、知っている受益者に交付します。
課税関係	課税上は、株式投資信託として取扱われます。 配当控除の適用はありません。 公募株式投資信託は税法上、一定の要件を満たした場合にNISA（少額投資非課税制度）の適用対象となります。 ファンドは、NISAの対象ではありません。 * 上記は2024年4月末現在の情報に基づくものですので、税法が改正された場合等には、内容が変更される場合があります。

※購入、換金、スイッチングの各お申込みの方法ならびに単位、および分配金のお取扱い等について、販売会社によっては上記と異なる場合があります。詳しくは販売会社にお問い合わせください。



手続・手数料等

■ ファンドの費用・税金

ファンドの費用

投資者が直接的に負担する費用																				
購入時手数料	購入価額に 3.3% (税抜3.0%) 以内で販売会社が独自に定める率を乗じて得た額 (詳しくは販売会社にお問い合わせ、もしくは購入時手数料を記載した書面をご覧ください。) 購入時手数料は、商品及び関連する投資環境の説明および情報提供等、ならびに購入に関する事務コストの対価として、購入時に頂戴するものです。																			
信託財産留保額	換金時に、基準価額に 0.3% の率を乗じて得た額を1口あたりに換算して、換金する口数に応じてご負担いただきます。																			
投資者が信託財産で間接的に負担する費用																				
運用管理費用 (信託報酬)	<p>信託報酬の総額は、日々のファンドの純資産総額に信託報酬率を乗じて得た額とします。 ファンドの信託報酬は、日々計上され、ファンドの基準価額に反映されます。なお、毎計算期末または信託終了のときファンドから支払われます。 信託報酬率の配分は下記の通りとします。</p> <table border="1"> <thead> <tr> <th colspan="2">信託報酬率</th> <th>年1.045% (税抜年0.95%)</th> </tr> </thead> <tbody> <tr> <td rowspan="3">支払先の および 役務の 内容</td> <td>委託会社</td> <td>ファンドの運用とそれに伴う調査、 受託会社への指図、 法定書面等の作成、 基準価額の算出等</td> <td>年0.27%</td> </tr> <tr> <td>販売会社</td> <td>購入後の情報提供、 運用報告書等各種書類の送付、 口座内でのファンドの管理 および事務手続き等</td> <td>年0.65%</td> </tr> <tr> <td>受託会社</td> <td>ファンドの財産の保管・管理、 委託会社からの指図の実行等</td> <td>年0.03%</td> </tr> <tr> <td colspan="2">投資対象とする外国投資信託の信託報酬率</td> <td>年2.30% 程度^(注1) + 成功報酬</td> </tr> <tr> <td colspan="2">実質的な負担^(注2)</td> <td>年3.345% 程度 (税込) + 成功報酬</td> </tr> </tbody> </table> <p>(注1) 純資産総額によっては年率換算で記載の信託報酬率を上回る場合があります。 (注2) ファンドが投資対象とする外国投資信託の信託報酬を加味して、投資者が実質的に負担する信託報酬率について算出したものです。 なお、投資対象とする外国投資信託は、運用実績に応じて成功報酬がかかります。詳しくは、前述の「投資対象とする外国投資信託の概要」をご覧ください。</p>	信託報酬率		年1.045% (税抜年0.95%)	支払先の および 役務の 内容	委託会社	ファンドの運用とそれに伴う調査、 受託会社への指図、 法定書面等の作成、 基準価額の算出等	年0.27%	販売会社	購入後の情報提供、 運用報告書等各種書類の送付、 口座内でのファンドの管理 および事務手続き等	年0.65%	受託会社	ファンドの財産の保管・管理、 委託会社からの指図の実行等	年0.03%	投資対象とする外国投資信託の信託報酬率		年2.30% 程度 ^(注1) + 成功報酬	実質的な負担 ^(注2)		年3.345% 程度 (税込) + 成功報酬
	信託報酬率		年1.045% (税抜年0.95%)																	
	支払先の および 役務の 内容	委託会社	ファンドの運用とそれに伴う調査、 受託会社への指図、 法定書面等の作成、 基準価額の算出等	年0.27%																
		販売会社	購入後の情報提供、 運用報告書等各種書類の送付、 口座内でのファンドの管理 および事務手続き等	年0.65%																
		受託会社	ファンドの財産の保管・管理、 委託会社からの指図の実行等	年0.03%																
	投資対象とする外国投資信託の信託報酬率		年2.30% 程度 ^(注1) + 成功報酬																	
実質的な負担 ^(注2)		年3.345% 程度 (税込) + 成功報酬																		
その他の費用・手数料	<p>その他の費用・手数料として、以下の費用等がファンドから支払われます。これらの費用等は、運用状況等により変動するものであり、事前に料率、上限額等を表示することができません。</p> <ul style="list-style-type: none"> ・ 組入有価証券等の売買の際に発生する売買委託手数料 ・ 監査法人等に支払うファンドの監査に係る費用 ・ ファンドに関する租税 <p style="text-align: right;">等</p>																			



手続・手数料等

税金

- 税金は表に記載の時期に適用されます。
- 以下の表は、個人投資者の源泉徴収時の税率であり、課税方法等により異なる場合があります。

時期	項目	税金
分配時	所得税、復興特別所得税 及び地方税	配当所得として課税 普通分配金に対して20.315%
換金（解約）時及び 償還時	所得税、復興特別所得税 及び地方税	譲渡所得として課税 換金（解約）時及び償還時の差益（譲渡益）に対して20.315%

- * 上記は2024年4月末現在のものですので、税法が改正された場合等には、税率等が変更される場合があります。
- * 法人の場合は上記とは異なります。
- * 税金の取扱いの詳細については、税務専門家等にご確認されることをお勧めします。



手続・手数料等

(参考情報) ファンドの総経費率

(単位：%)

	総経費率 (①+②+③+④)	①ファンドの運用 管理費用の比率	②ファンドのそ の他費用の比率	③投資先ファンド の運用管理費用の 比率	④投資先ファンド の運用管理費用以 外の比率
円コース（毎月 分配型）	4.81	1.04	0.00	3.57	0.20
円コース（年2回 決算型）	4.84	1.04	0.00	3.60	0.20
資源国通貨コー ス（毎月分配型）	4.80	1.04	0.00	3.56	0.20
資源国通貨コー ス（年2回決算 型）	4.82	1.04	0.00	3.58	0.20
アジア通貨コー ス（毎月分配型）	4.82	1.04	0.00	3.58	0.20
アジア通貨コー ス（年2回決算 型）	4.83	1.04	0.00	3.59	0.20

(2023年9月26日～2024年3月25日)

- * 総経費率の算出にあたっては、作成期中の運用・管理にかかった費用の総額（原則として、募集手数料、売買委託手数料及び有価証券取引税を除く。消費税等のかかるものは消費税等を含む。）を作成期中の平均受益権口数に作成期中の平均基準価額（1口当たり）を乗じた数で除しています。
- * ファンドの費用は交付運用報告書に記載している1万口当たりの費用明細において用いた簡便法により算出したものです。
- * 各費用は、原則として、募集手数料、売買委託手数料および有価証券取引税を含みません。
- * 各比率は、年率換算した値です。
- * 投資先ファンドとは、ファンドが組み入れている投資信託証券等（マザーファンドを除く。）です。
- * ファンドの費用は、マザーファンドが支払った費用を含み、投資先ファンドが支払った費用を含みません。
- * ファンドのその他費用には、監査法人等に支払うファンドの監査に係る費用が含まれます。
- * ファンドの費用と投資先ファンドの費用は、計上された期間が異なる場合があります。
- * 投資先ファンドの運用管理費用には、運用実績に応じた成功報酬が含まれます。
- * 投資先ファンドの運用管理費用については年間最低報酬額が適用される場合があるため、純資産総額によっては目論見書等に記載のある報酬率を上回る場合があります。
- * 投資先ファンドの純資産総額等によっては、投資先ファンドの運用管理費用以外の比率が高まる場合があります。
- * 投資先ファンドの費用は、交付運用報告書作成時点において、委託会社が知りうる情報をもとに作成しています。
- * 上記の前提条件で算出したものです。このため、これらの値はあくまでも参考であり、実際に発生した費用の比率とは異なります。
- * 最新の詳細費用につきましては、委託会社ホームページに掲載している交付運用報告書をご覧ください。



追加的記載事項

- ファンドの名称について

ファンドの名称については、正式名称ではなく略称等で記載する場合があります。

	毎月分配型	年2回決算型
正式名称	ノムラ・グローバルトレンド (円コース) 毎月分配型	ノムラ・グローバルトレンド (円コース) 年2回決算型
略称等	円コース (毎月分配型)	円コース (年2回決算型)
	円コース	
正式名称	ノムラ・グローバルトレンド (資源国通貨コース) 毎月分配型	ノムラ・グローバルトレンド (資源国通貨コース) 年2回決算型
略称等	資源国通貨コース (毎月分配型)	資源国通貨コース (年2回決算型)
	資源国通貨コース	
正式名称	ノムラ・グローバルトレンド (アジア通貨コース) 毎月分配型	ノムラ・グローバルトレンド (アジア通貨コース) 年2回決算型
略称等	アジア通貨コース (毎月分配型)	アジア通貨コース (年2回決算型)
	アジア通貨コース	

なお、全てのファンドを総称して「ノムラ・グローバルトレンド (バスケット通貨選択型)」という場合があります。

また、「毎月分配型」の各ファンドを総称して「毎月分配型」、「年2回決算型」の各ファンドを総称して「年2回決算型」という場合があります。

MEMO

(当ページは目論見書の内容ではありません。)

