

追加型投信／海外／株式

米国製造業株式ファンド

愛称:USルネサンス



商品分類			属性区分				
単位型・追加型	投資対象地域	投資対象資産 (収益の源泉)	投資対象資産	決算頻度	投資対象地域	投資形態	為替ヘッジ
追加型	海外	株式	その他資産 (投資信託証券(株式、一般))	年1回	北米	ファミリーファンド	なし

※属性区分に記載している「為替ヘッジ」は、対円での為替リスクに対するヘッジの有無を記載しております。

商品分類および属性区分の定義については、一般社団法人投資信託協会ホームページ(<https://www.toushin.or.jp/>)をご覧ください。

本書は、金融商品取引法第13条の規定に基づく目論見書です。

投資信託説明書(請求目論見書)は、委託会社のホームページで閲覧・ダウンロードすることができます。また、販売会社にご請求いただければ当該販売会社を通じて交付いたします。なお、請求を行った場合は、その旨をご自身で記録しておくようにしてください。

本書には、信託約款の主な内容が含まれていますが、信託約款の全文は投資信託説明書(請求目論見書)に添付されています。ファンドの商品内容に関して重大な変更を行う場合には、投資信託及び投資法人に関する法律(昭和26年法律第198号)に基づき、事前に受益者の意向を確認する手続きを行います。

投資信託の財産は、信託法(平成18年法律第108号)に基づき、受託会社において分別管理されています。

ファンドに関する詳細は、下記の照会先までお問い合わせください。

- この投資信託説明書(交付目論見書)により行う「米国製造業株式ファンド」の受益権の募集については、委託会社は、金融商品取引法(昭和23年法律第25号)第5条の規定により有価証券届出書を2025年2月17日に関東財務局長に提出しており、2025年2月18日にその届出の効力が発生しております。

委託会社：ファンドの運用の指図を行う者

BNYメロン・インベストメント・マネジメント・ジャパン株式会社

- 金融商品取引業者：関東財務局長(金商)第406号
- 設立年月日：1998年11月6日
- 資本金の額：7億9,500万円(2024年12月末現在)
- 運用する投資信託財産の合計純資産総額：1兆945億円(2024年12月末現在)

委託会社の照会先

電話番号(代表) 03-6756-4600 (営業日の午前9時～午後5時)

ホームページ <https://www.bnymellonam.jp/>

受託会社：ファンドの財産の保管及び管理を行う者

三井住友信託銀行株式会社

ご購入に際しては、本書の内容を十分にお読みください。



BNY MELLON
INVESTMENT MANAGEMENT

ファンドの目的

米国製造業株式マザーファンド（以下「マザーファンド」ということがあります。）受益証券への投資を通じて、米国の金融商品取引所に上場（これに準ずるものを含みます。）されている株式の中から、主として米国の製造業に関連した株式に実質的に投資することにより、信託財産の中長期的な成長を目指して積極的な運用を行います。

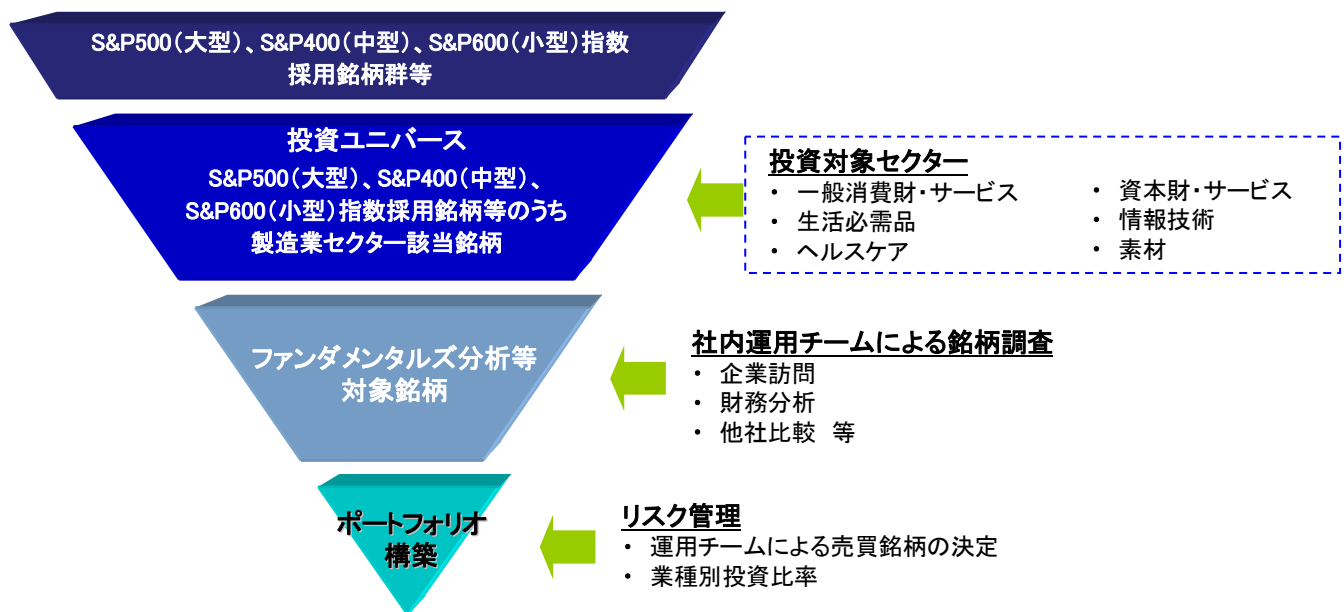
ファンドの特色

1 主として米国の製造業に関連した株式を実質的な投資対象とし、中長期的な信託財産の成長を図ることを目指して積極的な運用を行います。

- マザーファンドの受益証券への投資を通じて、米国の金融商品取引所に上場（これに準ずるものを含みます。）されている米国の製造業に関連した株式に実質的に投資します。

運用プロセス

- 運用チームは、S&P500(大型)、S&P400(中型)、S&P600(小型)指数採用銘柄等のうち、製造業セクター*に該当する銘柄群を抽出します。
 - ポートフォリオマネージャーは、企業訪問や財務分析等に基づいた社内運用チームからの情報を基に投資対象銘柄の絞り込みを行い、最終的にファンダメンタルズが強固で、事業の伸びが期待できる銘柄を選定します。
- * 当ファンドにおける製造業セクターとは、一般消費財・サービス、生活必需品、ヘルスケア、資本財・サービス、情報技術、素材を指します。



※上記は当資料作成時点のものであり、今後、予告なしに変更される場合があります。
出所：ニュートン・インベストメント・マネジメント・ノースアメリカ・エルエルシー

2 マザーファンドの運用にあたっては、BNYグループ傘下の資産運用会社であるニュートン・インベストメント・マネジメント・ノースアメリカ・エルエルシーに委託します。

ニュートン・インベストメント・マネジメント・ノースアメリカ・エルエルシー

ニュートン・インベストメント・マネジメント・ノースアメリカ・エルエルシーは、BNYグループ傘下の運用会社グループであるニュートン・インベストメント・マネジメントの北米拠点です。ニュートン・インベストメント・マネジメントは、グローバルな株式、債券、マルチアセット等の多岐にわたる資産クラスの運用スペシャリストです。

本社：米国ボストン

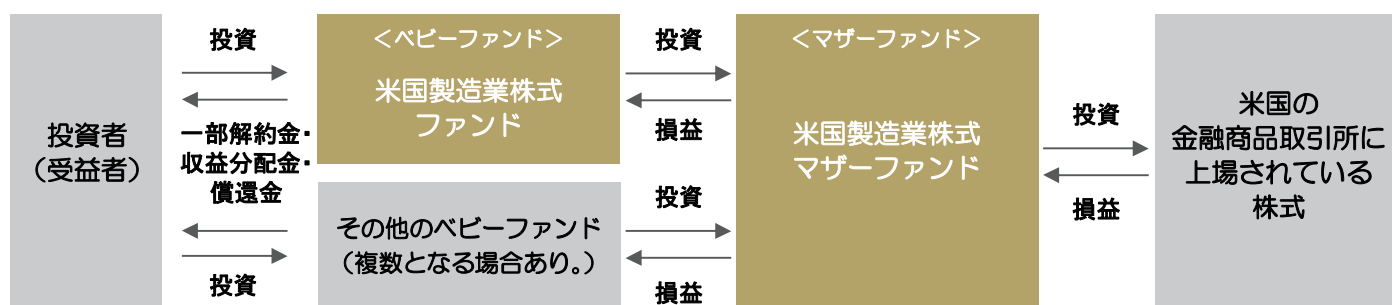
3 外貨建資産については、原則として為替ヘッジを行いません。

ファンドの仕組み

「ファミリーファンド方式」について

当ファンドは、米国製造業株式マザーファンドを親投資信託とするファミリーファンド方式で運用します。

ファミリーファンド方式とは、投資者(受益者)からの資金をまとめてベビーファンドとし、その資金をマザーファンドに投資して、その実質的な運用をマザーファンドにおいて行う仕組みです。



主な投資制限

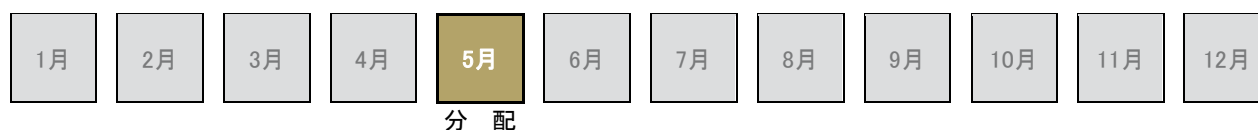
株式	株式への実質投資割合には、制限を設けません。
同一銘柄の株式	同一銘柄の株式への実質投資割合は、信託財産の純資産総額の10%以下とします。
外貨建資産	外貨建資産への実質投資割合には、制限を設けません。
投資信託証券	マザーファンドの受益証券を除く投資信託証券(上場投資信託証券を除く。)への実質投資割合は、信託財産の純資産総額の5%以下とします。
デリバティブの利用	デリバティブ取引は、価格変動リスク、金利変動リスクおよび為替変動リスクを回避する目的ならびに投資対象資産を保有した場合と同様の損益を実現する目的以外には利用しません。

収益分配方針

毎決算時(原則として、毎年5月17日、休業日の場合は翌営業日)に、原則として以下の方針に基づき収益の分配を行います。

- ・分配対象額の範囲は、繰越分を含めた経費控除後の利子・配当等収益および売買益(評価益を含みます。)の全額とします。
- ・収益分配金額は、基準価額水準等を勘案して委託会社が決定します。ただし、分配対象額が少額の場合には分配を行わないことがあります。
- ・留保益の運用については、特に制限を設けず運用の基本方針に基づき、元本部分と同一の運用を行います。

将来の収益分配金の支払いおよびその金額について、保証するものではありません。



※上記は収益分配のイメージ図であり、将来の分配金の支払いおよびその金額について示唆、保証するものではありません。

市況動向、資金動向その他の要因等によっては、上記のような運用が出来ない場合があります。

基準価額の変動要因（主な投資リスク）

当ファンドは、マザーファンド受益証券への投資を通じて、主として米国の株式への投資を行いますので、組入れた有価証券等の値動き（外貨建資産には為替変動もあります。）により、当ファンドの基準価額は大きく変動することがあります。

当ファンドは、元本が保証されているものではなく、基準価額の下落により解約・償還金額が投資元本を下回り、損失を被る可能性があります。運用により信託財産に生じた利益または損失は、すべて受益者に帰属します。当ファンドは、預貯金とは異なります。預金保険または保険契約者保護機構の対象ではありません。また、銀行など登録金融機関で購入された場合、投資者保護基金の支払いの対象とはなりません。

以下の事項は、マザーファンドのリスクも含まれます。

価格変動リスク	株式の価格動向は、個々の企業の活動や、国内および国際的な政治・経済情勢の影響を受けます。そのため、当ファンドの投資成果は、株式の価格変動があった場合、元本欠損を含む重大な損失が生じる場合があります。
株式の発行企業の信用リスク	当ファンドは、実質的に株式への投資を行うため、株式発行企業の信用リスクを伴います。株式発行企業の経営・財務状況の悪化等に伴う株価の下落により、当ファンドの基準価額が下落し元本欠損が生ずるおそれがあります。発行企業が経営不安、倒産等に陥った場合には、投資資金がほとんど回収できなくなることがあります。
為替変動リスク	為替変動リスクは、外国為替相場の変動により外貨建資産の価額が変動するリスクのことをいいます。外貨建資産を保有する場合、当該通貨と円の為替変動の影響を受け、損失が生じることがあります。当該資産の通貨に対して円高になった場合にはファンドの基準価額が値下がりする要因となります。当ファンドおよびマザーファンドは為替ヘッジを行いませんので、為替変動により、信託財産の価値が大きく変動することがあります。
流動性リスク	流動性リスクは、有価証券等を売却あるいは購入しようとする際に、買い需要がなく希望する時期に希望する価格で売却することが不可能となることあるいは売り供給がなく希望する時期に希望する価格で購入することが不可能となること等のリスクのことをいいます。

※基準価額の変動要因は上記に限定されるものではありません。

その他の留意点

クーリング・オフ	当ファンドのお取引に関しては、金融商品取引法第37条の6の規定（いわゆるクーリング・オフ）の適用はありません。
流動性リスクにかかる留意点	当ファンドは、大量の解約が発生し短期間で解約資金を手当てする必要が生じた場合や主たる取引市場において市場環境が急変した場合等に、一時的に組入資産の流動性が低下し、市場実勢から期待できる価格で取引できないリスク、取引量が限られてしまうリスクがあります。これにより、基準価額にマイナスの影響をおよぼす可能性や、換金のお申込みの受付が中止となる可能性、すでに受付けた換金のお申込みの受付が取り消しとなる可能性、換金代金のお支払いが遅延する可能性があります。
収益分配金にかかる留意点	<ul style="list-style-type: none"> ・ 収益分配金は、計算期間中に発生した運用収益（経費控除後の利子・配当等収益および評価益を含む売買益）を超えて支払われる場合があります。したがって、収益分配金の水準は、必ずしも計算期間中におけるファンドの収益率を示すものではありません。 ・ 受益者のファンドの購入価額によっては、収益分配金の全額または一部が、実質的には元本の一部払い戻しに相当する場合があります。ファンド購入後の運用状況により、分配金額より基準価額の値上がりがかさった場合も同様です。 ・ 収益分配金は、ファンドの純資産から支払われますので、収益分配金の支払後の純資産は減少することとなり、基準価額が下落する要因となります。計算期間中の運用収益以上に収益分配金の支払を行う場合、当期決算日の基準価額は前期決算日と比較して下落することになります。

リスクの管理体制

ファンドの運用におけるリスク管理については、運用部門における日々のモニタリングに加えて、運用部門から独立した組織体制においても行っています。

[投資政策委員会]

ファンドの運用計画案の審議、運用実績の評価、流動性リスク管理の報告、運用に関する法令および内部規則の遵守状況の確認、最良執行に関する方針の策定および確認を行います。

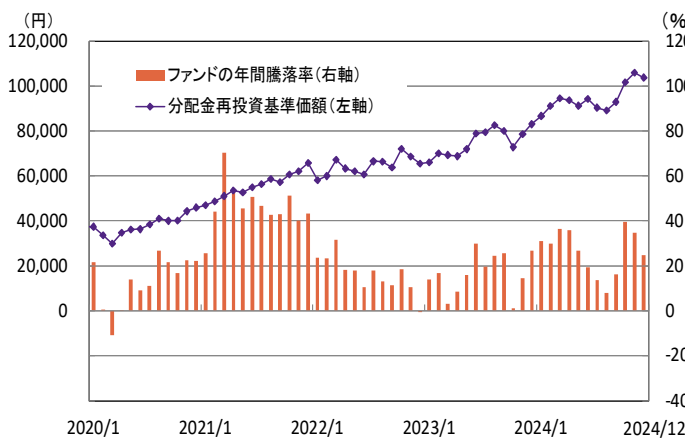
[コンプライアンス・リスク管理委員会]

コンプライアンスおよびリスク管理に関わる事項等の審議・決定を行い、委託会社の法令遵守・リスク管理として必要な内部管理態勢を確保します。

参考情報

当ファンドの年間騰落率および分配金再投資基準価額の推移

(2020年1月～2024年12月)



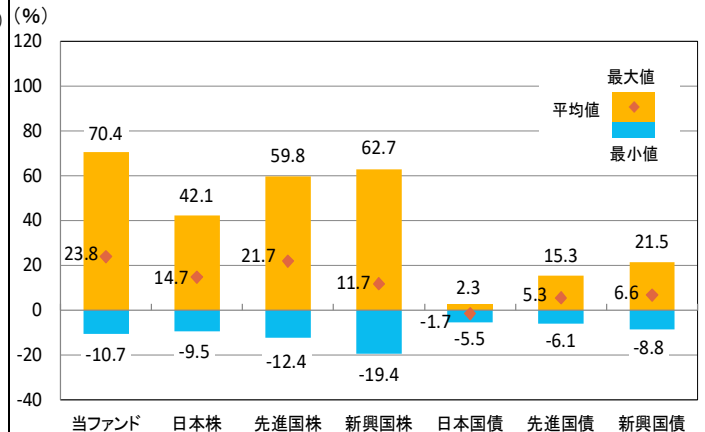
* 年間騰落率は、2020年1月～2024年12月の5年間の各月末における直近1年間の騰落率を示しています。

* 年間騰落率は、税引き前収益分配金を分配時に再投資したものと計算しており、実際の基準価額に基づいて計算した年間騰落率とは異なる場合があります。また、分配金再投資基準価額は、税引き前収益分配金を分配時に再投資したものと計算しており、実際の基準価額とは異なる場合があります。

当ファンドと代表的な資産クラス※との騰落率の比較

グラフは、当ファンドと代表的な資産クラスを定量的に比較できるように作成したものです。

(2020年1月～2024年12月)



* グラフは、2020年1月～2024年12月の5年間の各月末における直近1年間の騰落率の平均値・最大値・最小値を、当ファンドおよび他の代表的な資産クラスについて表示したものです。当ファンドについては、税引き前収益分配金を分配時に再投資したものと計算しており、実際の基準価額に基づいて計算した年間騰落率とは異なる場合があります。

* 全ての資産クラスが当ファンドの投資対象とは限りません。

※ 各資産クラスの指数

- 日本株** 東証株価指数 (TOPIX) (配当込み)
株式会社JPX総研または株式会社JPX総研の関連会社 (以下「JPX」という) が算出・公表している、日本の株式を対象として算出した株価指数で、配当を考慮したものです。
- 先進国株** MSCI-KOKUSAIインデックス (配当込み、円ベース)
MSCI Inc. が算出・公表している、日本を除く先進国の株式を対象として算出されたグローバルな株価指数で、配当を考慮したものです。
- 新興国株** MSCIエマージング・マーケット・インデックス (配当込み、円ベース)
MSCI Inc. が算出・公表している、世界の新興国の株式を対象として算出された株価指数で、配当を考慮したものです。
- 日本国債** NOMURA-BPI 国債
野村フィデューシャリー・リサーチ&コンサルティング株式会社が算出・公表している、日本の国債市場の動向を的確に表すために開発された投資収益指数です。
- 先進国債** FTSE世界国債インデックス (除く日本、ヘッジなし、円ベース)
FTSE Fixed Income LLC が算出・公表している債券インデックスで、日本を除く世界の主要国の国債の価格と利息収入を合わせた総合投資収益率を各市場の時価総額で加重平均した指数です。
- 新興国債** JPモルガン・ガバメント・ボンド・インデックス・エマージング・マーケット・グローバル・ディバーシファイド (円ベース)
J.P.Morgan Securities LLC が算出・公表している、新興国が発行する現地通貨建て国債を対象にした、時価総額ベースの指数です。

TOPIXに関する著作権、知的財産権その他一切の権利は、JPXに帰属します。

MSCIインデックスに関する著作権、知的財産権その他一切の権利は、MSCI Inc.に帰属します。

NOMURA-BPIに関する著作権、商標権、知的財産権その他一切の権利は、野村フィデューシャリー・リサーチ&コンサルティング株式会社に帰属します。

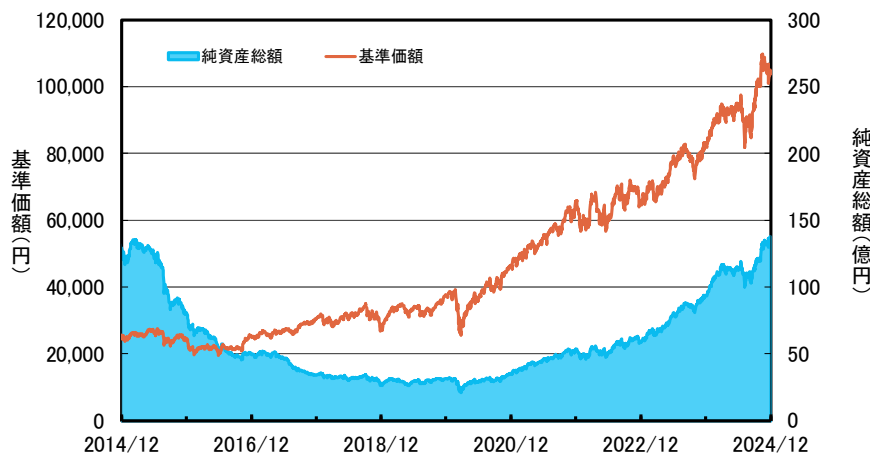
FTSE世界国債インデックスに関する著作権、商標権、知的財産権その他一切の権利は、FTSE Fixed Income LLCに帰属します。

JPモルガン・ガバメント・ボンド・インデックスに関する著作権、知的財産権その他一切の権利は、J.P.Morgan Securities LLCに帰属します。

上記各指数の騰落率は、データソースが提供する各指数をもとに、株式会社野村総合研究所が計算しております。

株式会社野村総合研究所及び各指数のデータソースは、その内容について、信憑性、正確性、完全性、最新性、網羅性、適時性を含む一切の保証を行いません。また、株式会社野村総合研究所及び各指数のデータソースは、当該騰落率に関連して資産運用または投資判断をした結果生じた損害等、当該騰落率の利用に起因する損害及び一切の問題について、何らの責任も負いません。

基準価額・純資産総額の推移



分配の推移 (1万口当たり、税引き前)

2020年 5月	0円
2021年 5月	0円
2022年 5月	0円
2023年 5月	0円
2024年 5月	0円
設定来累計	0円

(注1) 基準価額は、1万口当たり運用管理費用(信託報酬)控除後です。
 (注2) 当ファンドは、設定時から10年以上経過しましたので、直近10年間を記載しています。
 (設定日: 2012年5月31日)

主要な資産の状況

銘柄名	国/地域	種類	投資比率(%)
1 米国製造業株式マザーファンド	日本	親投資信託受益証券	100.15

(注) 投資比率とは、ファンドの純資産総額に対する当該資産の時価の比率をいいます。以下同じ。

米国製造業株式マザーファンド

組入上位10銘柄

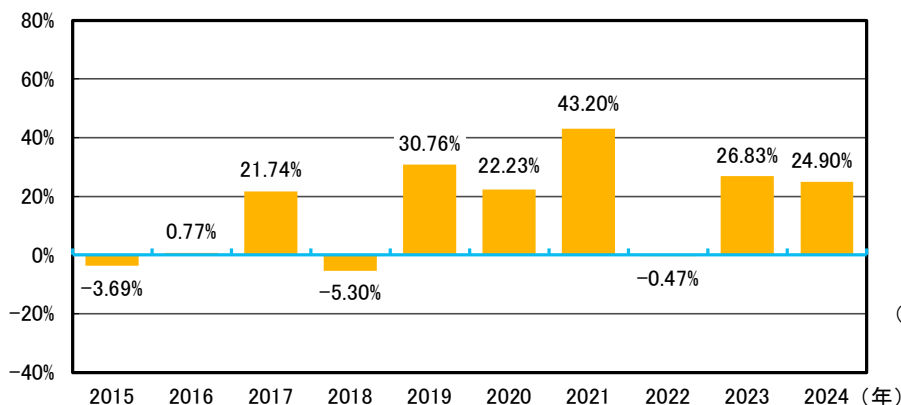
銘柄名	国/地域	種類	業種	投資比率(%)
1 AMETEK, INC.	アメリカ	株式	資本財	6.80
2 INGERSOLL-RAND INC	アメリカ	株式	資本財	6.67
3 CURTISS-WRIGHT CORP	アメリカ	株式	資本財	6.13
4 HUBBELL INCORPORATED	アメリカ	株式	資本財	6.06
5 REPLIGEN CORP	アメリカ	株式	医薬品・バイオテクノロジー・ライフサイエンス	5.10
6 GE VERNOVA INC	アメリカ	株式	資本財	4.92
7 DANAHER CORP	アメリカ	株式	ヘルスケア機器・サービス	4.64
8 BWX TECHNOLOGIES INC	アメリカ	株式	資本財	4.41
9 ZOETIS INC	アメリカ	株式	医薬品・バイオテクノロジー・ライフサイエンス	4.24
10 AEROVIRONMENT INC	アメリカ	株式	資本財	3.98

種類別および業種別組入比率

種類	業種	投資比率(%)
株式	資本財	60.89
	医薬品・バイオテクノロジー・ライフサイエンス	12.77
	ヘルスケア機器・サービス	12.42
	半導体・半導体製造装置	4.32
	商業・専門サービス	2.84
	素材	2.40
	テクノロジー・ハードウェアおよび機器	1.94
現金・預金・その他の資産(負債控除後)	2.41	
合計	100.00	

(注) 小数点第三位以下を四捨五入しており、合計値が100%にならないことがあります。

年間収益率の推移 (暦年ベース)



(注) ファンドの収益率は、税引き前収益分配金を分配時に再投資したものと計算しています。

・運用実績等について、別途月次等で開示している場合があります。この場合、委託会社のホームページで閲覧することができます。
 ・運用実績はあくまで過去の実績であり、将来の運用成果を約束するものではありません。

4 | 手続・手数料等

お申込みメモ

購入単位	販売会社が定める単位 収益分配金を再投資する場合は1口の整数倍とします。 ※「一般コース」および「自動継続投資コース」があります。詳しくは、販売会社までお問い合わせください。
購入価額	購入申込受付日の翌営業日の基準価額 ※ファンドの基準価額は1万口当たりで表示しています。
購入代金	販売会社が定める期日までにお支払いください。
換金単位	販売会社が定める単位
換金価額	換金申込受付日の翌営業日の基準価額から信託財産留保額を控除した価額
換金代金	原則として換金申込受付日から起算して5営業日目より、申込みの販売会社でお支払いします。
購入・換金 申込不可日	以下のいずれかの日に該当する場合はお申込みできません。 ・ニューヨークの取引所の休場日 ・ニューヨークの銀行の休業日 ・委託会社が別途定める日
申込締切時間	原則として営業日の午後3時30分までに販売会社が受付けた分を当日の申込み分とします。 ※販売会社によって異なる場合がありますので、詳しくは販売会社にお問い合わせください。
購入の申込期間	2025年2月18日～2025年8月19日 ※申込期間は、上記期間満了前に有価証券届出書を提出することにより更新されます。
換金制限	信託財産の資金管理を円滑に行うため、委託会社の判断により、大口のご換金の場合には制限を設けさせていただく場合があります。
購入・換金 申込受付中止 および取消し	金融商品取引所等における取引の停止、外国為替取引の停止、決済機能の停止その他やむを得ない事情があるときは、委託会社は、受益権の購入・換金の申込みの受け付けを中止することおよびすでに受け付けた申込みの受け付けを取消す場合があります。
信託期間	2050年5月17日まで(当初信託設定日:2012年5月31日) ※委託会社は、信託期間の延長が受益者に有利であると認めるときは、信託期間を延長することができます。
繰上償還	受益権の総口数が10億口を下回ることとなった場合等には、繰上償還することがあります。
決算日	毎年5月17日(休業日の場合は翌営業日)
収益分配	毎決算時に、収益分配方針に基づき分配を行います。 分配対象額が少額の場合は、分配を行わないことがあります。 ※「自動継続投資コース」の場合、収益分配金は税引き後再投資されます。
信託金の限度額	2,000億円
公告	日本経済新聞に掲載します。
運用報告書	毎決算後および償還時に交付運用報告書を作成し、販売会社を通じて知っている受益者に交付します。
課税関係	課税上は、株式投資信託として取扱われます。 公募株式投資信託は税法上、一定の要件を満たした場合にNISA(少額投資非課税制度)の適用対象となります。 当ファンドは、NISAの「成長投資枠(特定非課税管理勘定)」の対象ですが、販売会社により取扱いが異なる場合があります。詳しくは、販売会社までお問い合わせください。 配当控除の適用はありません。

ファンドの費用・税金

ファンドの費用

投資者が直接的に負担する費用

購入時手数料	購入価額× 上限3.3%(税抜 3.0%) (手数料率は販売会社が定めます。) ※自動継続投資契約に基づいて収益分配金を再投資する場合は、申込手数料はかかりません。	《当該手数料を対価とする役務の内容》 販売会社による商品および関連する投資環境の説明・情報提供等、ならびに購入に関する事務手続き等
信託財産留保額	換金申込受付日の翌営業日の基準価額× 0.3%	

投資者が信託財産で間接的に負担する費用

運用管理費用 (信託報酬)	運用管理費用の総額＝信託財産の日々の純資産総額× 年率1.87%(税抜 1.70%) 運用管理費用は、毎計算期間の最初の6ヵ月終了日および毎計算期末または信託終了のとき、信託財産中から支払われますが、日々費用として計上されており、日々の基準価額は運用管理費用控除後となります。 運用管理費用の配分は、以下のとおりです。	
	支払先	料率
	委託会社	年率0.85%(税抜)
	販売会社	年率0.80%(税抜)
	受託会社	年率0.05%(税抜)
その他費用・ 手数料	《当該運用管理費用を対価とする役務の内容》 信託財産の運用指図(投資顧問会社によるマザーファンドの運用指図を含む)、法定開示書類の作成、基準価額の算出等 購入後の情報提供、運用報告書等各種書類の送付、口座内でのファンドの管理および事務手続き等 信託財産の保管・管理、委託会社からの指図の実行等 監査法人に支払うファンドの監査にかかる費用、信託財産の管理、運営にかかる費用(目論見書・運用報告書等法定開示書類の印刷、交付および提出にかかる費用等を含みます。日々の純資産総額に対して上限年率0.05%)は、日々費用として計上され、運用管理費用(信託報酬)支払いのときに信託財産より支払われます。また、組入 有価証券の売買の際に発生する売買委託手数料、マザーファンドの解約に伴う信託財産留保額、先物・オプション取引等に要する費用、外貨建資産の保管費用等が、信託財産より支払われます。 ◆その他費用・手数料については、資産規模および運用状況等により変動しますので、一部を除き事前に料率、上限額等を表示することができません。	

※上記費用の総額につきましては、投資者の皆様様の保有される期間等により異なりますので、表示することができません。

税金

- ・税金は表に記載の時期に適用されます。
- ・以下の表は、個人投資者の源泉徴収時の税率であり、課税方法等により異なる場合があります。

時 期	項 目	税 金
分 配 時	所得税、復興特別所得税 および地方税	配当所得として課税 普通分配金に対して20.315%
換 金 (解 約) 時 お よ び 償 還 時	所得税、復興特別所得税 および地方税	譲渡所得として課税 換金(解約)時および償還時の差益(譲渡益)に対して20.315%

※上記は、2025年1月末現在のものです。

※外国税額控除の適用となった場合には、分配時の税金が上記と異なる場合があります。

※少額投資非課税制度「愛称:NISA(ニーサ)」をご利用の場合

少額投資非課税制度「NISA(ニーサ)」は、少額上場株式等に関する非課税制度であり、一定の額を上限として、毎年、一定額の範囲で新たに購入した公募株式投資信託などから生じる配当所得および譲渡所得が無期限で非課税となります。ご利用になれるのは、販売会社で非課税口座を開設し、税法上の要件を満たした商品を購入するなど、一定の条件に該当する方が対象となります。詳しくは、販売会社までお問い合わせください。

※法人の場合は、上記とは異なります。

※税法が改正された場合等には、税率等が変更される場合があります。税金の取扱いの詳細については、税務専門家にご確認されることをお勧めします。

(参考情報) ファンドの総経費率

対象期間：2023年5月18日～2024年5月17日

総経費率 (①+②)	①運用管理費用の比率	②その他費用の比率
1.89%	1.86%	0.03%

※上記は、対象期間の運用・管理にかかった費用の総額(原則として、募集手数料、売買委託手数料および有価証券取引税を含みません。消費税等のかかるものは消費税等を含みます。)を、対象期間の平均受益権口数に平均基準価額(1口当たり)を乗じた数で除した値(年率)です。

※これらの値はあくまでも参考であり、実際に発生した費用の比率とは異なります。

※詳細につきましては、対象期間の運用報告書(全体版)をご覧ください。