

投資信託説明書
(交付目論見書)使用開始日
2023年8月19日野村通貨選択日本株投信
毎月分配型/年2回決算型

野村通貨選択日本株投信 (米ドルコース) 毎月分配型/年2回決算型
野村通貨選択日本株投信 (ユーロコース) 毎月分配型/年2回決算型
野村通貨選択日本株投信 (豪ドルコース) 毎月分配型/年2回決算型
野村通貨選択日本株投信 (ブラジルリアルコース) 毎月分配型/年2回決算型
野村通貨選択日本株投信 (トルコリラコース) 毎月分配型/年2回決算型
野村通貨選択日本株投信 (メキシコペソコース) 毎月分配型/年2回決算型
野村通貨選択日本株投信 (中国元コース) 毎月分配型/年2回決算型
野村通貨選択日本株投信 (インドネシアルピアコース) 毎月分配型/年2回決算型
野村通貨選択日本株投信 (インドルピーコース) 毎月分配型/年2回決算型

追加型投信/国内/株式

ご購入に際しては、本書の内容を十分にお読みください。

本書は、金融商品取引法（昭和23年法律第25号）第13条の規定に基づく目論見書です。

- **ファンドに関する金融商品取引法第15条第3項に規定する目論見書（以下「請求目論見書」といいます。）は野村アセットマネジメント株式会社のホームページに掲載しています。**なお、ファンドの投資信託約款の全文は請求目論見書に記載しています。
- ファンドの販売会社、ファンドの基準価額等については、下記の照会先までお問い合わせください。

委託会社 ファンドの運用の指図を行なう者

野村アセットマネジメント株式会社

■金融商品取引業者登録番号：関東財務局長（金商）第373号

〈照会先〉野村アセットマネジメント株式会社

●サポートダイヤル

0120-753104 〈受付時間〉営業日の午前9時～午後5時

●ホームページ

<http://www.nomura-am.co.jp/>

受託会社 ファンドの財産の保管および管理を行なう者

野村信託銀行株式会社

ファンド名	商品分類		
	単位型・追加型	投資対象地域	投資対象資産 (収益の源泉)
米ドルコース ユーロコース 豪ドルコース ブラジルリアルコース トルコリラコース メキシコペソコース 中国元コース インドネシアルピアコース インドルピーコース (毎月分配型) / (年2回決算型)	追加型	国内	株式

ファンド名	属性区分			
	投資対象資産	決算頻度	投資対象地域	投資形態
米ドルコース ユーロコース 豪ドルコース ブラジルリアルコース トルコリラコース メキシコペソコース 中国元コース インドネシアルピアコース インドルピーコース (毎月分配型)	その他資産 (投資信託証券 (株式 一般))	年12回 (毎月)	日本	ファンド・ オブ・ ファンズ
米ドルコース ユーロコース 豪ドルコース ブラジルリアルコース トルコリラコース メキシコペソコース 中国元コース インドネシアルピアコース インドルピーコース (年2回決算型)		年2回		

上記、商品分類および属性区分の定義については、一般社団法人投資信託協会のホームページ (<http://www.toushin.or.jp/>) でご覧頂けます。

<委託会社の情報>

- 設立年月日：1959年12月1日
- 資本金：171億円（2023年6月末現在）
- 運用する投資信託財産の合計純資産総額：50兆6526億円（2023年5月31日現在）

この目論見書により行なう野村通貨選択日本株投信の募集については、発行者である野村アセットマネジメント株式会社（委託会社）は、金融商品取引法第5条の規定により有価証券届出書を2023年8月18日に関東財務局長に提出しており、2023年8月19日にその効力が生じております。

- ファンドの内容に関して重大な変更を行なう場合には、投資信託及び投資法人に関する法律（昭和26年法律第198号）に基づき事前に受益者の意向を確認いたします。
- 投資信託の財産は受託会社において信託法に基づき分別管理されています。
- 請求目論見書については販売会社にご請求いただければ当該販売会社を通じて交付いたします。なお、販売会社に請求目論見書をご請求された場合は、その旨をご自身で記録しておくようにしてください。



ファンドの目的・特色

■ ファンドの目的

わが国の株式市場全体の動きを概ね捉えるとともに、各コースで定められた通貨[※]への投資効果を追求することを目的として運用を行ないます。

※「各コースで定められた通貨」とは、米ドルコースは米ドル、ユーロコースはユーロ、豪ドルコースは豪ドル、ブラジルリアルコースはブラジルリアル、トルコリラコースはトルコリラ、メキシコペソコースはメキシコペソ、中国元コースは中国元、インドネシアルピアコースはインドネシアルピア、インドルピーコースはインドルピーをいいます。

■ ファンドの特色

主要投資対象

わが国の株式を実質的な主要投資対象[※]とします。

※「実質的な主要投資対象」とは、外国投資信託や「野村マネー マザーファンド」を通じて投資する、主要な投資対象という意味です。

投資方針

「野村通貨選択日本株投信」は、投資する外国投資信託において為替取引手法の異なる9のコース（米ドルコース、ユーロコース、豪ドルコース、ブラジルリアルコース、トルコリラコース、メキシコペソコース、中国元コース、インドネシアルピアコース、インドルピーコース（各コースには「毎月分配型」、「年2回決算型」があります。)) から構成されています。



ファンドの目的・特色

- 円建ての外国投資信託「ノムラ・マネージド・マスター・トラストージャパン・ストック・パッシブ・インベストメント・ファンド」および国内投資信託「野村マネー マザーファンド」を投資対象とします。
- ◆ 「ノムラ・マネージド・マスター・トラストージャパン・ストック・パッシブ・インベストメント・ファンド」には、為替取引手法の異なる9のクラスがあります。

コース名	各コースが投資対象とする外国投資信託の為替取引手法
米ドルコース (毎月分配型) / (年2回決算型)	円建て資産について、原則として円を売り、米ドルを買う為替取引を行ないます。
ユーロコース (毎月分配型) / (年2回決算型)	円建て資産について、原則として円を売り、ユーロを買う為替取引を行ないます。
豪ドルコース (毎月分配型) / (年2回決算型)	円建て資産について、原則として円を売り、豪ドルを買う為替取引を行ないます。
ブラジルリアルコース (毎月分配型) / (年2回決算型)	円建て資産について、原則として円を売り米ドルを買う為替取引、および米ドルを売りブラジルリアルを買う為替取引を行ないます*。
トルコリラコース (毎月分配型) / (年2回決算型)	円建て資産について、原則として円を売り、トルコリラを買う為替取引を行ないます。
メキシコペソコース (毎月分配型) / (年2回決算型)	円建て資産について、原則として円を売り、メキシコペソを買う為替取引を行ないます。
中国元コース (毎月分配型) / (年2回決算型)	円建て資産について、原則として円を売り米ドルを買う為替取引、および米ドルを売り中国元を買う為替取引を行ないます*。
インドネシアルピアコース (毎月分配型) / (年2回決算型)	円建て資産について、原則として円を売り米ドルを買う為替取引、および米ドルを売りインドネシアルピアを買う為替取引を行ないます*。
インドルピーコース (毎月分配型) / (年2回決算型)	円建て資産について、原則として円を売り米ドルを買う為替取引、および米ドルを売りインドルピーを買う為替取引を行ないます*。

※米ドルの取引を経由せず、直接的に円を売り各クラスの通貨を買う為替取引を行なう場合があります。

- 通常の場合においては、「ノムラ・マネージド・マスター・トラストージャパン・ストック・パッシブ・インベストメント・ファンド」への投資を中心とします*が、投資比率には特に制限は設けず、各投資対象ファンドの収益性および流動性ならびにファンドの資金動向等を勘案のうえ決定することを基本とします。

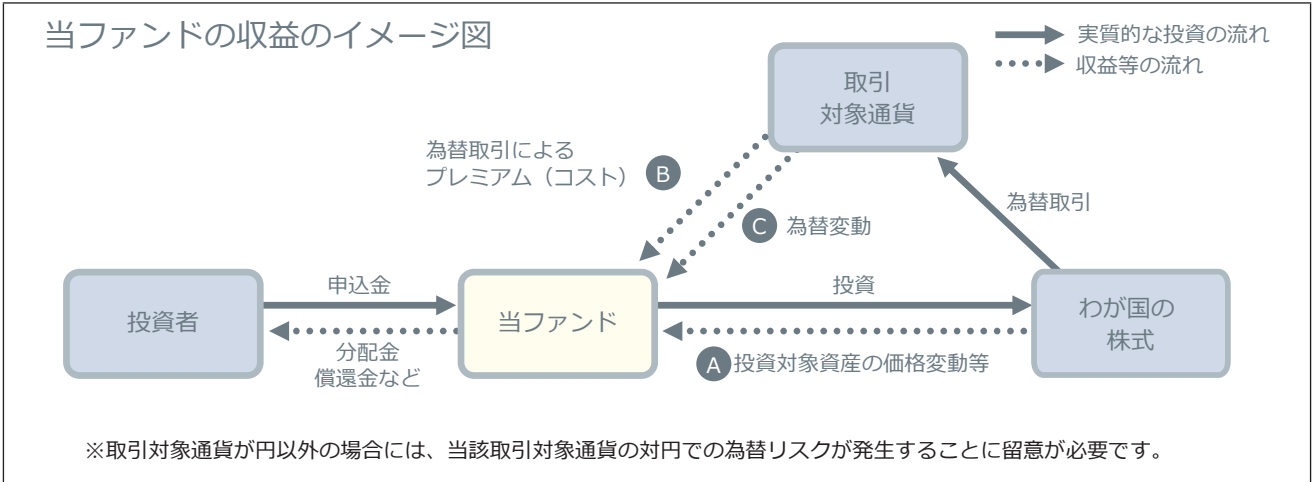
※通常の場合においては、「ノムラ・マネージド・マスター・トラストージャパン・ストック・パッシブ・インベストメント・ファンド」への投資比率は、概ね90%以上を目処とします。



ファンドの目的・特色

■当ファンドの収益のイメージ■

- 当ファンドは、投資対象資産の運用に加えて、為替取引による通貨の運用も行なっております。



- 各コースの収益源としては、以下の3つの要素が挙げられます。これらの収益源に相応してリスクが内在していることに留意が必要です。(括弧内は、損失やコストの発生要因を表します。)

$$\text{収益の源泉} = \text{投資対象資産の利子・配当等収入 値上がり (値下がり)} + \text{為替取引によるプレミアム (コスト)} + \text{為替差益 (差損)}$$

収益を得られるケース	<p>株式価格の上昇</p>	<p>・取引対象通貨の短期金利 > 円の短期金利</p> <p>プレミアム (金利差相当分の収益) の発生</p>	<p>・円に対して取引対象通貨高</p> <p>為替差益の発生</p>
損失やコストが発生するケース	<p>株式価格の下落</p>	<p>・取引対象通貨の短期金利 < 円の短期金利</p> <p>コスト (金利差相当分の費用) の発生</p>	<p>・円に対して取引対象通貨安</p> <p>為替差損の発生</p>

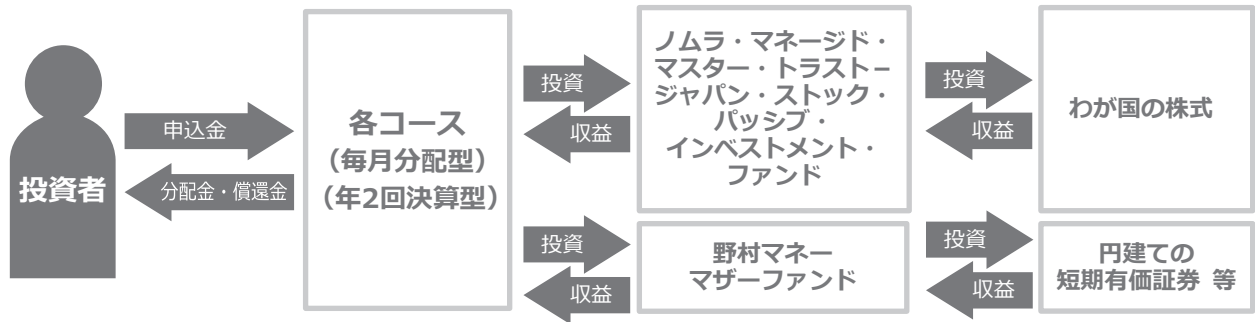
※取引対象通貨が新興国通貨の場合などは、為替取引によるプレミアム/コストに短期金利差がそのまま反映されない場合があります。

※市況動向等によっては、上記の通りにならない場合があります。



ファンドの目的・特色

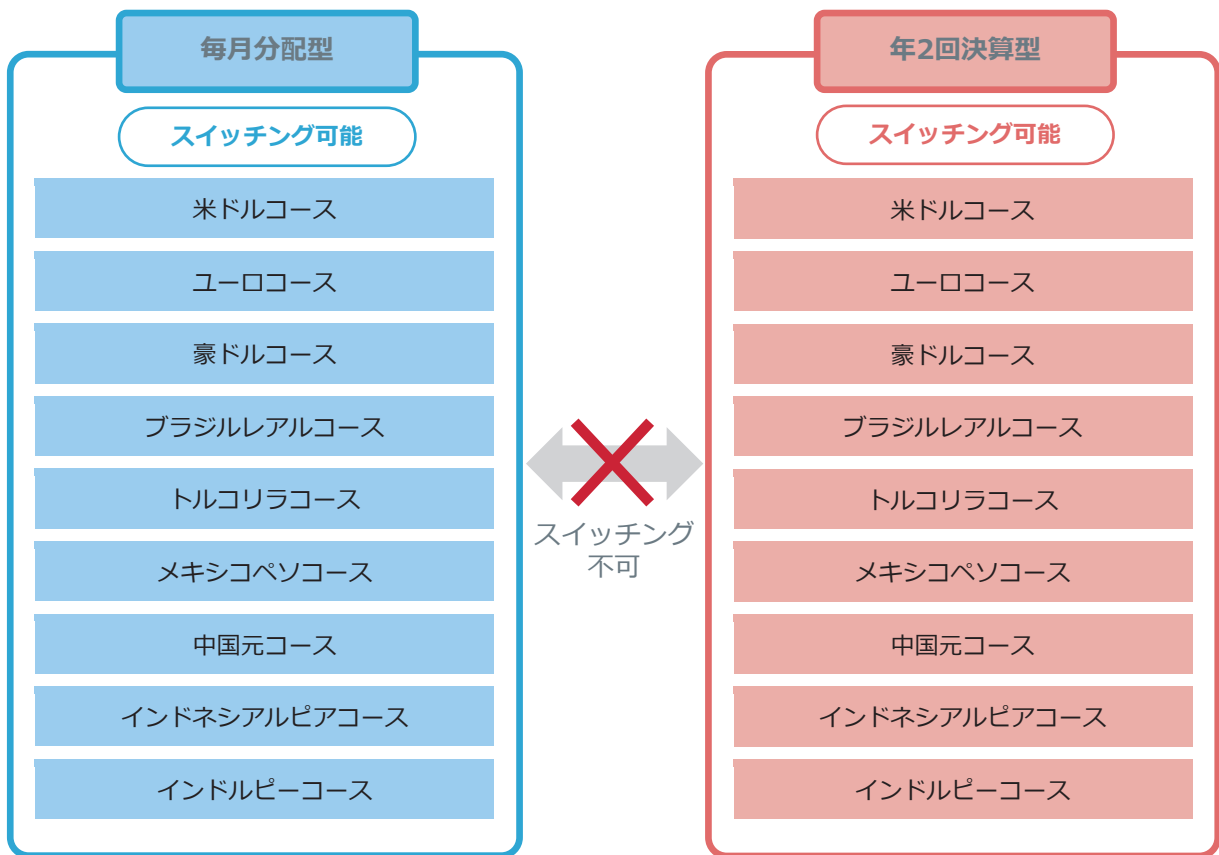
- 各コースはファンド・オブ・ファンズ方式で運用します。



スイッチング

「野村通貨選択日本株投信」を構成する「毎月分配型」のファンド間および「年2回決算型」のファンド間でスイッチングができます。

(販売会社によっては、一部または全部のスイッチングのお取扱いを行わない場合があります。)



資金動向、市況動向等によっては上記のような運用ができない場合があります。



ファンドの目的・特色

投資対象とする外国投資信託の概要

ノムラ・マネージド・マスター・トラストージャパン・ストック・パッシブ・インベストメント・ファンド

(米ドルクラス、ユーロクラス、豪ドルクラス、ブラジルリアルクラス、トルコリラクラス、メキシコペソクラス、中国元クラス、インドネシアルピアクラス、インドルピークラス)

(ケイマン諸島籍円建外国投資信託)

<運用の基本方針>

主要投資対象	わが国の株式	
投資方針	<ul style="list-style-type: none"> 日本企業の株式を主要投資対象とし、わが国の株式市場全体の動きを概ね捉えるとともに、各クラス名に表示されている通貨への投資効果を追求することを目的として運用を行ないます。 株式への投資にあたっては、代表的なわが国の株価指数*を構成する株式に主に投資を行ない、当該株価指数の動きを概ね捉える投資成果を目指して株式ポートフォリオを構築することを基本とします。 ※日経平均株価とします。ただし、変更する場合があります。 運用の効率化を図るために、わが国の株価指数を対象とする株価指数先物取引（日本以外の市場等で取引されているものを含みます。）を活用する場合があります。 ファンドには、米ドルクラス、ユーロクラス、豪ドルクラス、ブラジルリアルクラス、トルコリラクラス、メキシコペソクラス、中国元クラス、インドネシアルピアクラス、インドルピークラスがあり、各クラス毎に、以下のとおり為替取引を行なうことで、各通貨への投資効果を追求します。 	
	各クラス	為替取引の方法
	米ドルクラス ユーロクラス 豪ドルクラス トルコリラクラス メキシコペソクラス	円建て資産について、原則として、円を売り各クラスの通貨を買う為替取引を行ないます。
	ブラジルリアルクラス 中国元クラス インドネシアルピアクラス インドルピークラス	円建て資産について、原則として円を売り米ドルを買う為替取引、および米ドルを売り各クラスの通貨を買う為替取引を行ないます。（なお、米ドルの取引を経由せず、直接的に円を売り各クラスの通貨を買う為替取引を行なう場合があります。）
	※表に記載する為替取引の方法は、将来変更される場合があります。	
主な投資制限	<ul style="list-style-type: none"> 株式への投資割合には制限を設けません。 投資信託証券（上場投資信託証券を除く。）への投資割合は、ファンドの純資産総額の5%以内とします。 デリバティブの利用は、ヘッジ目的に限定しません。 	
収益分配方針	毎月、投資顧問会社と協議の上、受託会社の判断により、分配を行なう方針です。	
償還条項	当初設定日（2013年6月28日）より3年経過後において、全クラスの合計の純資産残高が30億円を下回った場合にはファンドを、各クラスの純資産残高が30億円を下回った場合には当該クラスを、それぞれ償還する場合があります。	
<主な関係法人>		
受託会社	グローバル・ファンズ・トラスト・カンパニー	
投資顧問会社	野村アセットマネジメント株式会社	
保管・事務代行会社	ノムラ・バンク（ルクセンブルグ）エス・エー	



ファンドの目的・特色

＜管理報酬等＞	
信託報酬	純資産総額の0.49%（年率）
申込手数料	なし
信託財産留保額	1口につき純資産価格の0.30%（当初1口＝1万円）
その他の費用	信託財産に関する租税、組入有価証券の売買時の売買委託手数料、信託事務の処理に要する費用および信託財産の監査に要する費用、外貨建資産の保管などに要する費用、借入金の利息および立替金の利息など。 ファンドの設立に係る費用（3年を超えない期間にわたり償却）。

上記のほか、一般社団法人投資信託協会の定めるファンド・オブ・ファンズ組入投資信託および投資法人の要件を満たしております。

■ 指数の著作権等について ■

日経平均株価（日経平均）に関する著作権、知的所有権その他一切の権利は日本経済新聞社に帰属します。日本経済新聞社は本商品を保証するものではなく、本商品について一切の責任を負いません。

* 上記は2023年8月18日現在のものであり、今後変更となる場合があります。

「野村マネー マザーファンド」について

残存期間の短い公社債やコマーシャル・ペーパー等の短期有価証券への投資により利息等収益の確保を図り、あわせてコール・ローンなどで運用を行なうことで流動性の確保を図ります。

主な投資制限

株式への投資割合	株式への直接投資は行ないません。
外貨建資産への投資割合	外貨建資産への直接投資は行ないません。
デリバティブの利用	デリバティブの直接利用は行ないません。
投資信託証券への投資割合	投資信託証券への投資割合には制限を設けません。

資金動向、市況動向等によっては上記のような運用ができない場合があります。



ファンドの目的・特色

分配の方針

■毎月分配型

原則、毎月22日（休業日の場合は翌営業日）に分配を行ないます。

分配金額は、分配対象額の範囲内で、委託会社が決定するものとし、原則として、配当等収益等を中心に分配を行なうことを基本とします。ただし、基準価額水準等によっては、売買益等が中心となる場合があります。なお、市況動向や基準価額水準等によっては、分配金額が大きく変動する場合があります。



■年2回決算型

原則、毎年5月および11月の22日（休業日の場合は翌営業日）に分配を行ないます。

分配金額は、分配対象額の範囲内で、基準価額水準等を勘案して委託会社が決定します。



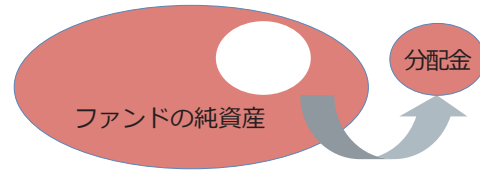
* 委託会社の判断により分配を行なわない場合もあります。また、将来の分配金の支払いおよびその金額について示唆、保証するものではありません。



ファンドの目的・特色

◆分配金に関する留意点

●分配金は、預貯金の利息とは異なりファンドの純資産から支払われますので、分配金支払い後の純資産はその相当額が減少することとなり、基準価額が下落する要因となります。

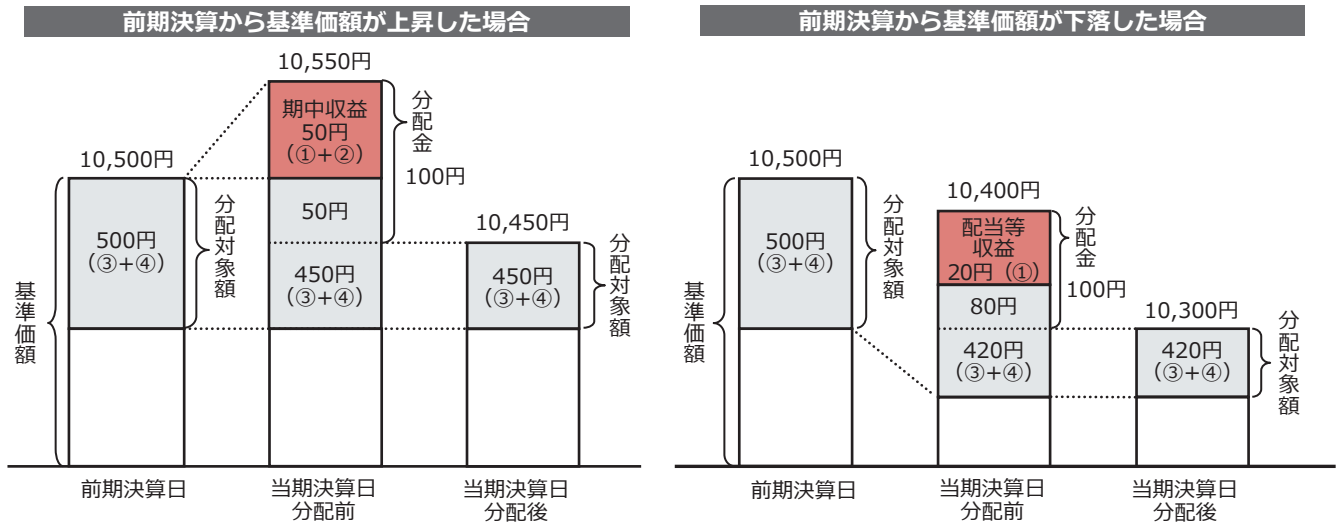


●ファンドは、計算期間中に発生した運用収益（経費控除後の配当等収益および評価益を含む売買益）を超えて分配を行なう場合があります。したがって、ファンドの分配金の水準は必ずしも計算期間におけるファンドの収益率を示唆するものではありません。

・計算期間中に運用収益があった場合においても、当該運用収益を超えて分配を行なった場合、当期決算日の基準価額は前期決算日の基準価額と比べて下落することになります。

※分配金は、分配方針に基づき、分配対象額から支払われます。

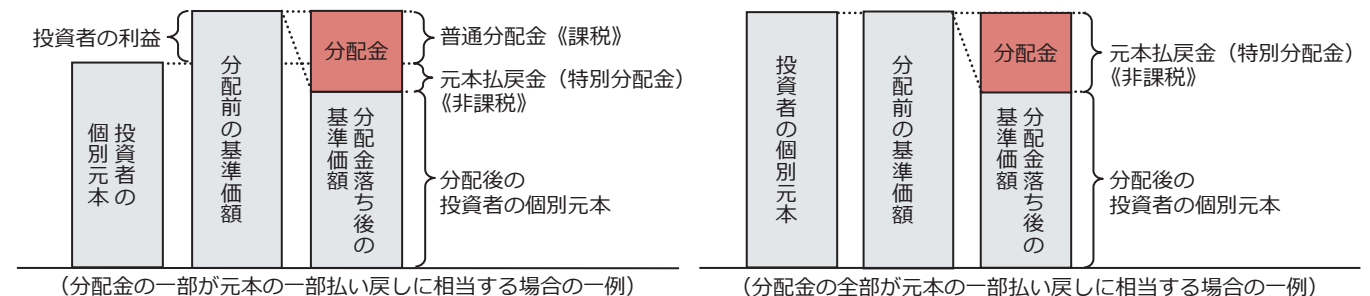
分配対象額とは、①経費控除後の配当等収益②経費控除後の評価益を含む売買益③分配準備積立金④収益調整金です。



●投資者の個別元本（追加型投資信託を保有する投資者毎の取得元本）の状況によっては、分配金額の一部または全部が、実質的に元本の一部払戻しに相当する場合があります。ファンド購入後の運用状況により、分配金額より基準価額の値上がり小さかった場合も同様です。

普通分配金	分配金落ち後の基準価額が投資者の個別元本と同額の場合または投資者の個別元本を上回っている場合には分配金の全額が普通分配金となります。 (普通分配金に対する課税については、後述の「手続・手数料等」の「ファンドの費用・税金」をご覧ください。)
元本払戻金 (特別分配金)	分配金落ち後の基準価額が投資者の個別元本を下回っている場合には、下回る部分の分配金の額が元本払戻金 (特別分配金) となります。

◆投資者が元本払戻金 (特別分配金) を受け取った場合、分配金発生時にその個別元本から元本払戻金 (特別分配金) を控除した額が、その後の投資者の個別元本となります。



分配金に関する留意点に記載の図はイメージ図であり、全ての状況について説明したものではありません。また、実際の分配金額や基準価額について示唆、保証するものではありません。



投資リスク

■ 基準価額の変動要因

ファンドの基準価額は、投資を行なっている有価証券等の値動きによる影響を受けますが、これらの運用による損益はすべて投資者の皆様に帰属します。したがって、ファンドにおいて、投資者の皆様の投資元金は保証されているものではなく、基準価額の下落により、損失を被り、投資元金が割り込むことがあります。なお、投資信託は預貯金と異なります。

株価変動リスク	ファンドは実質的に株式に投資を行ないますので、株価変動の影響を受けます。
為替変動リスク	各コースは、投資対象である外国投資信託の組入資産について、原則として、円を売り各コースの通貨を買う為替取引、もしくは円売り・米ドル買いおよび米ドル売り・各コースの通貨買いを組み合わせた為替取引を行ないますので、各コースの通貨の対円での為替変動の影響を受けます。 一部のコースが対象とする新興国の通貨については、先進国の通貨に比べ流動性が低い状況となる可能性が高く、その結果、当該通貨の為替変動は先進国以上に大きいものになることも想定されます。 また、各通貨の金利が円金利より低い場合、為替取引によるコスト（金利差相当分の費用）がかかるため、基準価額の変動要因となります。
債券価格変動リスク	債券（公社債等）は、市場金利や信用度の変動により価格が変動します。 ファンドは実質的に債券に投資を行ないますので、これらの影響を受けます。

* 基準価額の変動要因は上記に限定されるものではありません。

■ その他の留意点

- ◆ **ファンドのお取引に関しては、金融商品取引法第37条の6の規定（いわゆるクーリング・オフ）の適用はありません。**
- ファンドは、大量の解約が発生し短期間で解約資金を手当てする必要が生じた場合や主たる取引市場において市場環境が急変した場合等に、一時的に組入資産の流動性が低下し、市場実勢から期待できる価格で取引できないリスク、取引量が限られてしまうリスクがあります。これにより、基準価額にマイナスの影響を及ぼす可能性や、換金の申込みの受付が中止等となる可能性、換金代金の支払いが遅延する可能性等があります。
- 資金動向、市況動向等によっては、また、不慮の出来事等が起きた場合には、投資方針に沿った運用ができない場合があります。
- ファンドが実質的に組み入れる有価証券の発行体において、利払いや償還金の支払いが遅延する可能性があります。
- 有価証券への投資等ファンドにかかる取引にあたっては、取引の相手方の倒産等により契約が不履行になる可能性があります。
- 各ファンドが各々投資対象とする外国投資信託受益証券が存続しないこととなる場合は、当該ファンドを繰上償還させます。



投資リスク

- 金融商品取引所等における取引の停止（個別銘柄の売買停止等を含みます。）、外国為替取引の停止、決済機能の停止その他やむを得ない事情（実質的な投資対象国における非常事態による市場の閉鎖もしくは流動性の極端な減少等）があるときは、投資信託約款の規定に従い、委託会社の判断でファンドの購入（スイッチングによる購入を含みます。）・換金の各受付けを中止すること、および既に受付けた購入（スイッチングによる購入を含みます。）・換金の各受付けを取り消す場合があります。
- 投資対象とするマザーファンドにおいて、他のベビーファンドの資金変動等に伴う売買等が生じた場合などには、ファンドの基準価額に影響を及ぼす場合があります。
- 外国投資信託の組入資産について為替取引を行なう一部の新興国の為替市場においては、内外の為替取引の自由化が実施されておらず、実際の現地通貨での金銭の受渡に制約があるため、ファンドはNDF※（ノン・デリバブル・フォワード）を用いる場合があります。
NDFの取引価格の値動きと、実際の為替市場の値動きは、需給などの市況や規制等により大きく乖離する場合があります。その結果、ファンドの投資成果は、実際の為替市場や、金利市場の動向から想定されるものから大きく乖離する場合があります。なお、今後、NDFが利用できなくなった場合、ファンドの投資方針に沿った運用ができなくなる場合があります。
※NDFとは、為替取引を行なう場合に利用する直物為替先渡取引の一種で、当該国の通貨を用いず、米ドルまたはその他の主要な通貨によって差金決済する取引をいいます。
- 店頭デリバティブ取引等の金融取引に関して、国際的に規制の強化が行なわれており、ファンドが実質的に活用する当該金融取引が当該規制強化等の影響を受け、当該金融取引を行なうための担保として現金等を提供する必要がある場合があります。その場合、追加的に現金等を保有するため、ファンドの実質的な主要投資対象の組入比率が下がり、高位に組入れた場合に期待される投資効果が得られないことが想定されます。また、その結果として、実質的な主要投資対象を高位に組入れた場合と比べてファンドのパフォーマンスが悪化する場合があります。

■ リスクの管理体制

委託会社では、ファンドのパフォーマンスの考査および運用リスクの管理をリスク管理関連の委員会を設けて行なっております。

● パフォーマンスの考査

投資信託の信託財産についてパフォーマンスに基づいた定期的な考査（分析、評価）の結果の報告、審議を行ないます。

● 運用リスクの管理

投資信託の信託財産の運用リスクを把握、管理し、その結果に基づき運用部門その他関連部署への是正勧告を行なうことにより、適切な管理を行ないます。

※流動性リスク管理について

流動性リスク管理に関する規程を定め、ファンドの組入資産の流動性リスクのモニタリングなどを実施するとともに、緊急時対応策の策定・検証などを行ないます。リスク管理関連の委員会が、流動性リスク管理の適切な実施の確保や流動性リスク管理態勢について監督します。

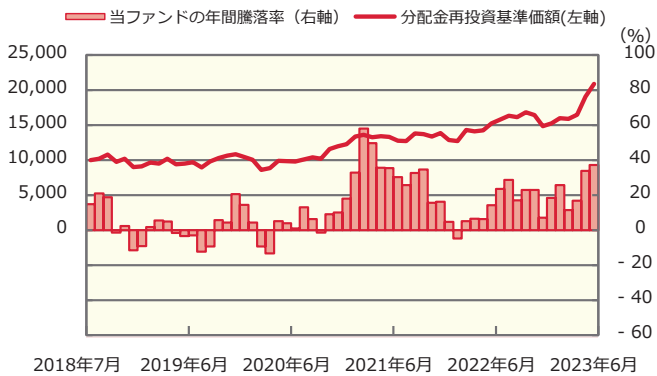


投資リスク

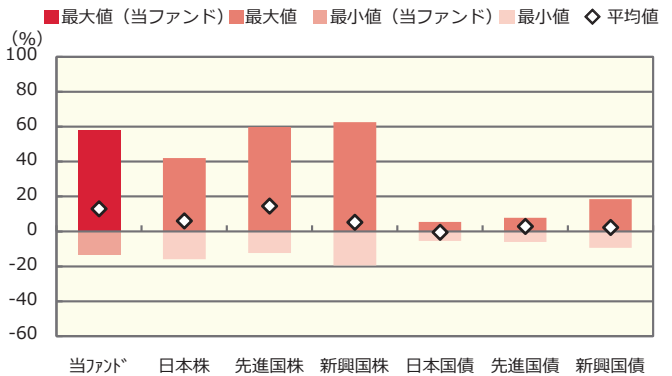
■ リスクの定量的比較 (2018年7月末～2023年6月末：月次)

■ 米ドルコース (毎月分配型)

ファンドの年間騰落率および分配金再投資基準価額の推移



ファンドと代表的な資産クラスとの騰落率の比較



	当ファンド	日本株	先進国株	新興国株	日本国債	先進国債	新興国債
最大値 (%)	57.9	42.1	59.8	62.7	5.4	7.9	18.5
最小値 (%)	△ 13.2	△ 16.0	△ 12.4	△ 19.4	△ 5.5	△ 6.1	△ 9.4
平均値 (%)	12.9	6.0	14.5	5.3	△ 0.4	2.8	2.3

* 分配金再投資基準価額は、税引前の分配金を再投資したものとみなして計算したものです。2018年7月末を10,000として指数化しております。

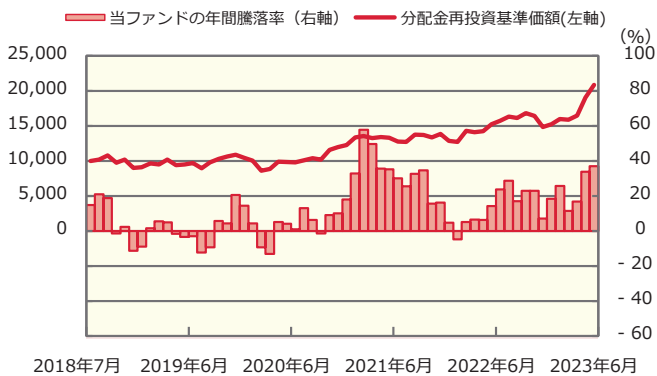
* 年間騰落率は、2018年7月から2023年6月の5年間の各月末における1年間の騰落率を表示したものです。

* 全ての資産クラスが当ファンドの投資対象とは限りません。
* 2018年7月から2023年6月の5年間の各月末における1年間の騰落率の最大値・最小値・平均値を表示したものです。

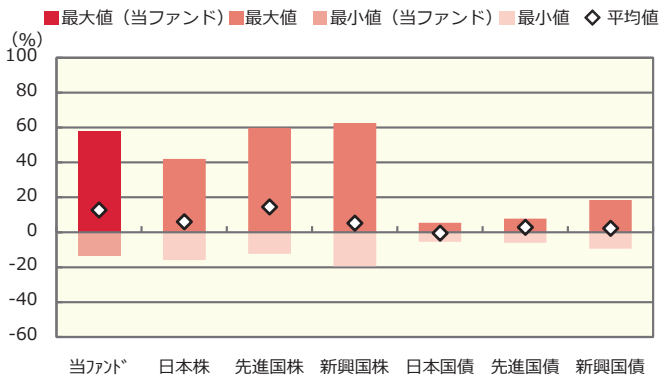
* 決算日に対応した数値とは異なります。
* 当ファンドは分配金再投資基準価額の騰落率です。

■ 米ドルコース (年2回決算型)

ファンドの年間騰落率および分配金再投資基準価額の推移



ファンドと代表的な資産クラスとの騰落率の比較



	当ファンド	日本株	先進国株	新興国株	日本国債	先進国債	新興国債
最大値 (%)	57.8	42.1	59.8	62.7	5.4	7.9	18.5
最小値 (%)	△ 13.2	△ 16.0	△ 12.4	△ 19.4	△ 5.5	△ 6.1	△ 9.4
平均値 (%)	12.9	6.0	14.5	5.3	△ 0.4	2.8	2.3

* 分配金再投資基準価額は、税引前の分配金を再投資したものとみなして計算したものです。2018年7月末を10,000として指数化しております。

* 年間騰落率は、2018年7月から2023年6月の5年間の各月末における1年間の騰落率を表示したものです。

* 全ての資産クラスが当ファンドの投資対象とは限りません。
* 2018年7月から2023年6月の5年間の各月末における1年間の騰落率の最大値・最小値・平均値を表示したものです。

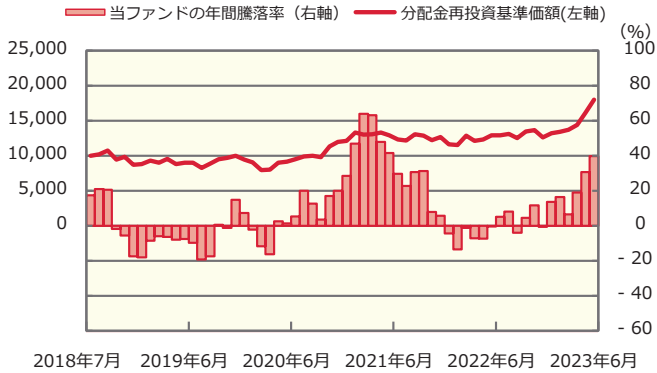
* 決算日に対応した数値とは異なります。
* 当ファンドは分配金再投資基準価額の騰落率です。



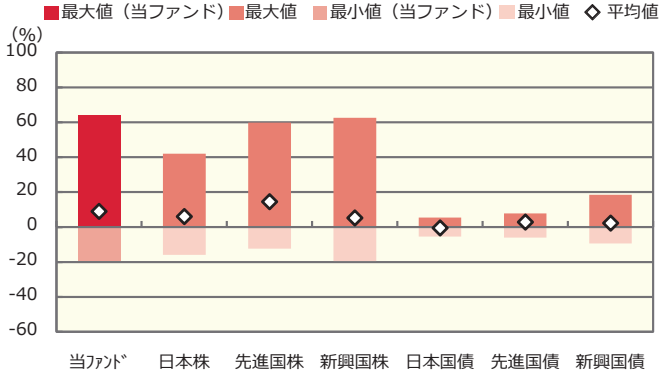
投資リスク

ユーロコース（毎月分配型）

ファンドの年間騰落率および分配金再投資基準価額の推移



ファンドと代表的な資産クラスとの騰落率の比較



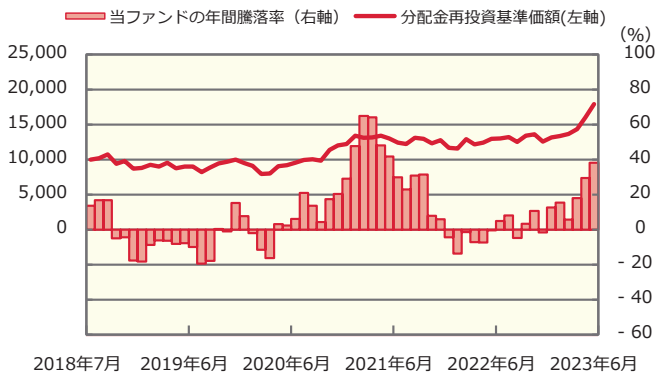
	当ファンド*	日本株	先進国株	新興国株	日本国債	先進国債	新興国債
最大値 (%)	63.8	42.1	59.8	62.7	5.4	7.9	18.5
最小値 (%)	△ 19.2	△ 16.0	△ 12.4	△ 19.4	△ 5.5	△ 6.1	△ 9.4
平均値 (%)	9.0	6.0	14.5	5.3	△ 0.4	2.8	2.3

- * 分配金再投資基準価額は、税引前の分配金を再投資したものとみなして計算したものです。2018年7月末を10,000として指数化しております。
- * 年間騰落率は、2018年7月から2023年6月の5年間の各月末における1年間の騰落率を表示したものです。

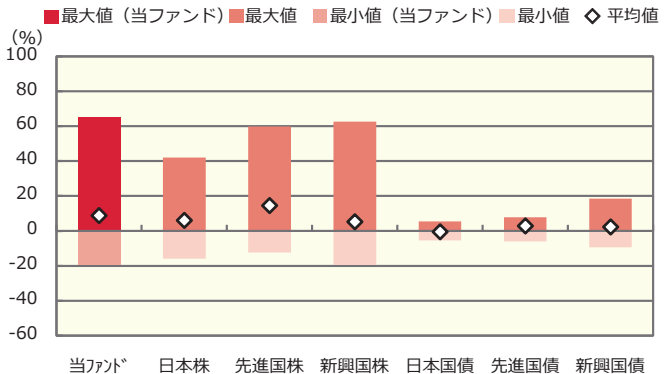
- * 全ての資産クラスが当ファンドの投資対象とは限りません。
- * 2018年7月から2023年6月の5年間の各月末における1年間の騰落率の最大値・最小値・平均値を表示したものです。
- * 決算日に対応した数値とは異なります。
- * 当ファンドは分配金再投資基準価額の騰落率です。

ユーロコース（年2回決算型）

ファンドの年間騰落率および分配金再投資基準価額の推移



ファンドと代表的な資産クラスとの騰落率の比較



	当ファンド*	日本株	先進国株	新興国株	日本国債	先進国債	新興国債
最大値 (%)	64.9	42.1	59.8	62.7	5.4	7.9	18.5
最小値 (%)	△ 19.5	△ 16.0	△ 12.4	△ 19.4	△ 5.5	△ 6.1	△ 9.4
平均値 (%)	8.8	6.0	14.5	5.3	△ 0.4	2.8	2.3

- * 分配金再投資基準価額は、税引前の分配金を再投資したものとみなして計算したものです。2018年7月末を10,000として指数化しております。
- * 年間騰落率は、2018年7月から2023年6月の5年間の各月末における1年間の騰落率を表示したものです。

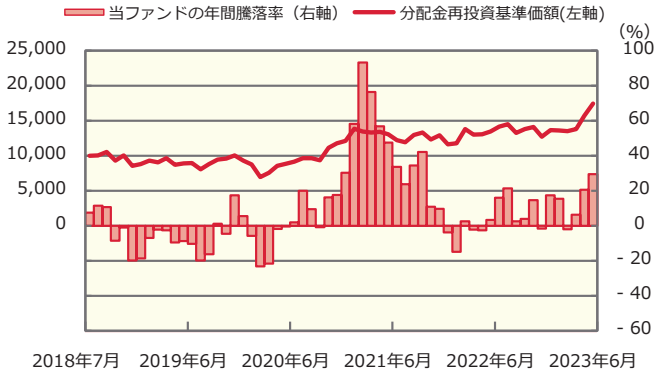
- * 全ての資産クラスが当ファンドの投資対象とは限りません。
- * 2018年7月から2023年6月の5年間の各月末における1年間の騰落率の最大値・最小値・平均値を表示したものです。
- * 決算日に対応した数値とは異なります。
- * 当ファンドは分配金再投資基準価額の騰落率です。



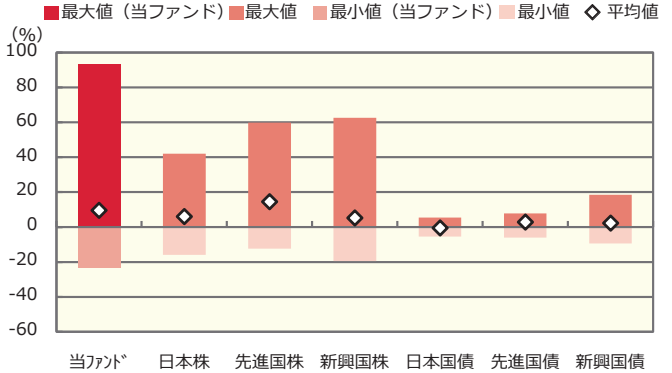
投資リスク

豪ドルコース（毎月分配型）

ファンドの年間騰落率および分配金再投資基準価額の推移



ファンドと代表的な資産クラスとの騰落率の比較



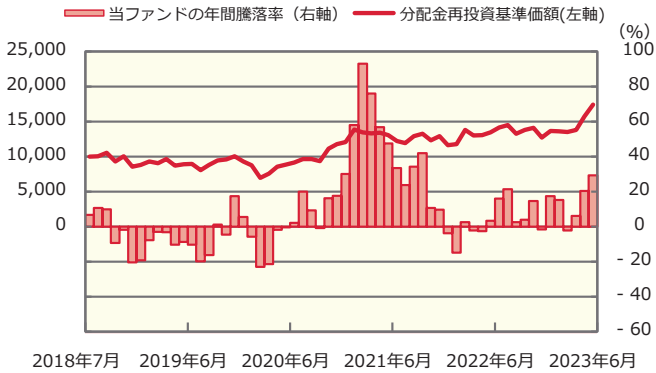
	当ファンド	日本株	先進国株	新興国株	日本国債	先進国債	新興国債
最大値 (%)	93.3	42.1	59.8	62.7	5.4	7.9	18.5
最小値 (%)	△ 23.2	△ 16.0	△ 12.4	△ 19.4	△ 5.5	△ 6.1	△ 9.4
平均値 (%)	9.6	6.0	14.5	5.3	△ 0.4	2.8	2.3

- * 分配金再投資基準価額は、税引前の分配金を再投資したものとみなして計算したものです。2018年7月末を10,000として指数化しております。
- * 年間騰落率は、2018年7月から2023年6月の5年間の各月末における1年間の騰落率を表示したものです。

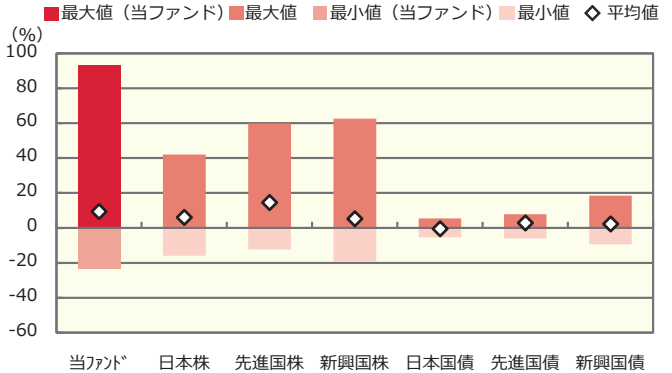
- * 全ての資産クラスが当ファンドの投資対象とは限りません。
- * 2018年7月から2023年6月の5年間の各月末における1年間の騰落率の最大値・最小値・平均値を表示したものです。
- * 決算日に対応した数値とは異なります。
- * 当ファンドは分配金再投資基準価額の騰落率です。

豪ドルコース（年2回決算型）

ファンドの年間騰落率および分配金再投資基準価額の推移



ファンドと代表的な資産クラスとの騰落率の比較



	当ファンド	日本株	先進国株	新興国株	日本国債	先進国債	新興国債
最大値 (%)	93.1	42.1	59.8	62.7	5.4	7.9	18.5
最小値 (%)	△ 23.1	△ 16.0	△ 12.4	△ 19.4	△ 5.5	△ 6.1	△ 9.4
平均値 (%)	9.5	6.0	14.5	5.3	△ 0.4	2.8	2.3

- * 分配金再投資基準価額は、税引前の分配金を再投資したものとみなして計算したものです。2018年7月末を10,000として指数化しております。
- * 年間騰落率は、2018年7月から2023年6月の5年間の各月末における1年間の騰落率を表示したものです。

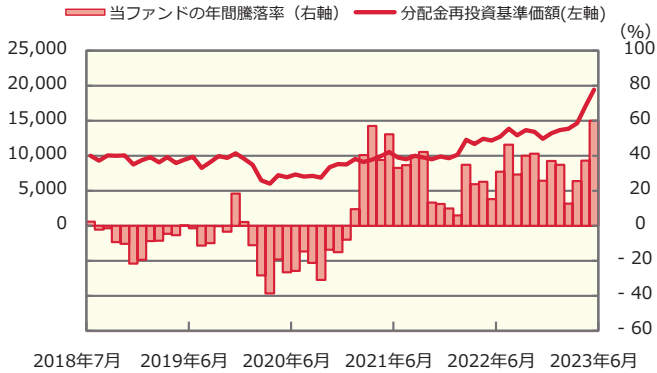
- * 全ての資産クラスが当ファンドの投資対象とは限りません。
- * 2018年7月から2023年6月の5年間の各月末における1年間の騰落率の最大値・最小値・平均値を表示したものです。
- * 決算日に対応した数値とは異なります。
- * 当ファンドは分配金再投資基準価額の騰落率です。



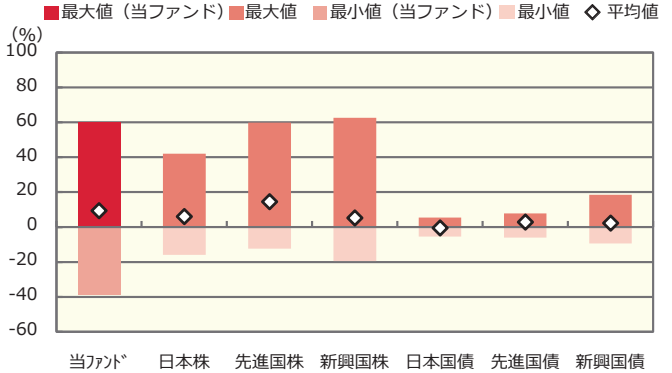
投資リスク

ブラジルリアルコース（毎月分配型）

ファンドの年間騰落率および分配金再投資基準価額の推移



ファンドと代表的な資産クラスとの騰落率の比較



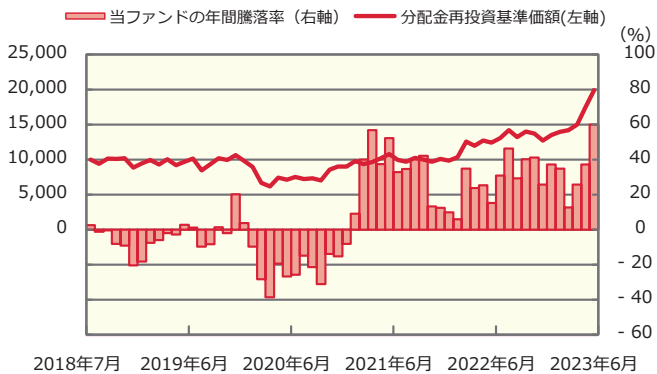
	当ファンド	日本株	先進国株	新興国株	日本国債	先進国債	新興国債
最大値 (%)	59.9	42.1	59.8	62.7	5.4	7.9	18.5
最小値 (%)	△ 38.6	△ 16.0	△ 12.4	△ 19.4	△ 5.5	△ 6.1	△ 9.4
平均値 (%)	9.3	6.0	14.5	5.3	△ 0.4	2.8	2.3

* 分配金再投資基準価額は、税引前の分配金を再投資したものとみなして計算したものです。2018年7月末を10,000として指数化しております。
 * 年間騰落率は、2018年7月から2023年6月の5年間の各月末における1年間の騰落率を表示したものです。

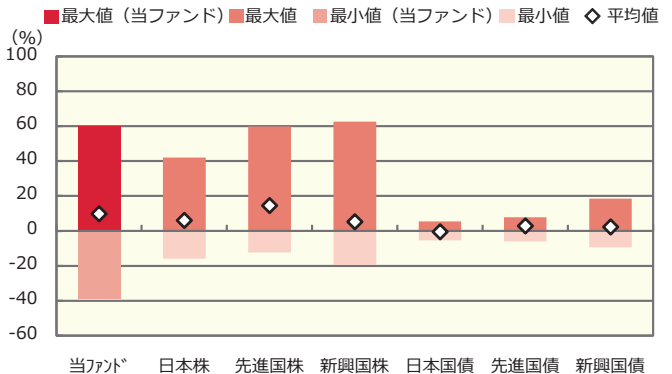
* 全ての資産クラスが当ファンドの投資対象とは限りません。
 * 2018年7月から2023年6月の5年間の各月末における1年間の騰落率の最大値・最小値・平均値を表示したものです。
 * 決算日に対応した数値とは異なります。
 * 当ファンドは分配金再投資基準価額の騰落率です。

ブラジルリアルコース（年2回決算型）

ファンドの年間騰落率および分配金再投資基準価額の推移



ファンドと代表的な資産クラスとの騰落率の比較



	当ファンド	日本株	先進国株	新興国株	日本国債	先進国債	新興国債
最大値 (%)	59.9	42.1	59.8	62.7	5.4	7.9	18.5
最小値 (%)	△ 38.7	△ 16.0	△ 12.4	△ 19.4	△ 5.5	△ 6.1	△ 9.4
平均値 (%)	9.8	6.0	14.5	5.3	△ 0.4	2.8	2.3

* 分配金再投資基準価額は、税引前の分配金を再投資したものとみなして計算したものです。2018年7月末を10,000として指数化しております。
 * 年間騰落率は、2018年7月から2023年6月の5年間の各月末における1年間の騰落率を表示したものです。

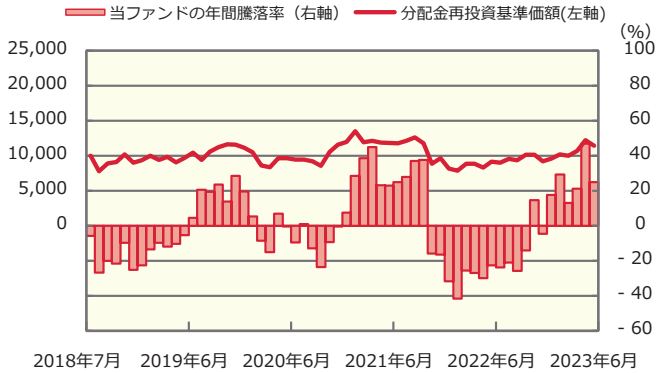
* 全ての資産クラスが当ファンドの投資対象とは限りません。
 * 2018年7月から2023年6月の5年間の各月末における1年間の騰落率の最大値・最小値・平均値を表示したものです。
 * 決算日に対応した数値とは異なります。
 * 当ファンドは分配金再投資基準価額の騰落率です。



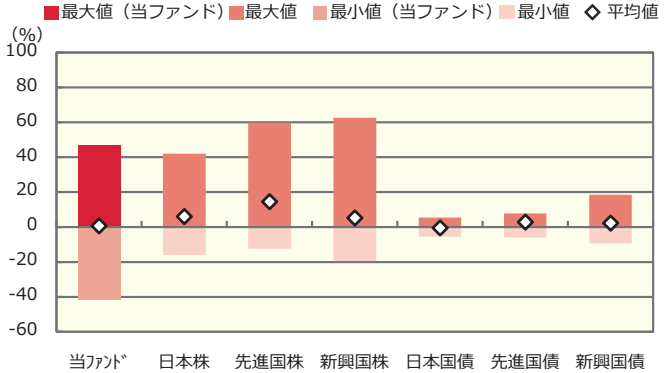
投資リスク

トルコリラコース（毎月分配型）

ファンドの年間騰落率および分配金再投資基準価額の推移



ファンドと代表的な資産クラスとの騰落率の比較



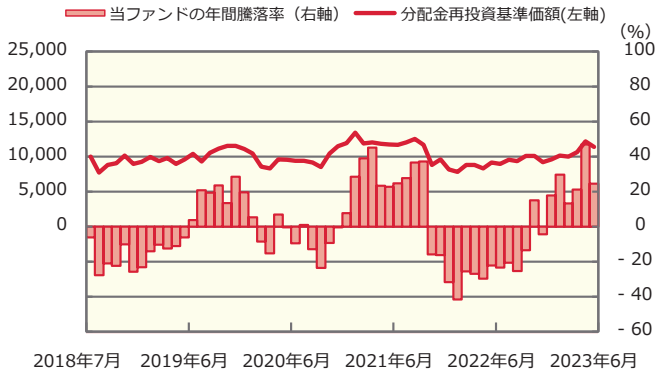
	当ファンド	日本株	先進国株	新興国株	日本国債	先進国債	新興国債
最大値 (%)	46.9	42.1	59.8	62.7	5.4	7.9	18.5
最小値 (%)	△ 41.7	△ 16.0	△ 12.4	△ 19.4	△ 5.5	△ 6.1	△ 9.4
平均値 (%)	0.6	6.0	14.5	5.3	△ 0.4	2.8	2.3

* 分配金再投資基準価額は、税引前の分配金を再投資したものとみなして計算したものです。2018年7月末を10,000として指数化しております。
 * 年間騰落率は、2018年7月から2023年6月の5年間の各月末における1年間の騰落率を表示したものです。

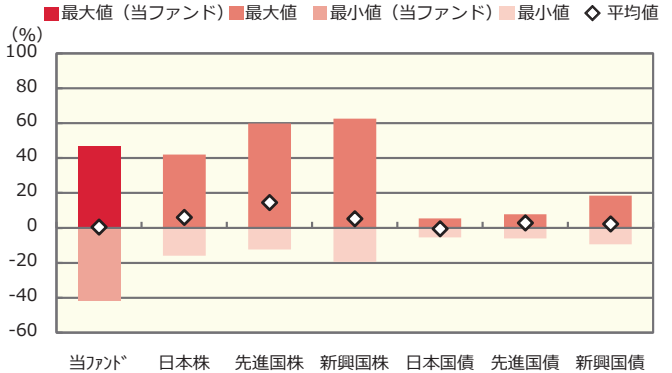
* 全ての資産クラスが当ファンドの投資対象とは限りません。
 * 2018年7月から2023年6月の5年間の各月末における1年間の騰落率の最大値・最小値・平均値を表示したものです。
 * 決算日に対応した数値とは異なります。
 * 当ファンドは分配金再投資基準価額の騰落率です。

トルコリラコース（年2回決算型）

ファンドの年間騰落率および分配金再投資基準価額の推移



ファンドと代表的な資産クラスとの騰落率の比較



	当ファンド	日本株	先進国株	新興国株	日本国債	先進国債	新興国債
最大値 (%)	46.8	42.1	59.8	62.7	5.4	7.9	18.5
最小値 (%)	△ 41.6	△ 16.0	△ 12.4	△ 19.4	△ 5.5	△ 6.1	△ 9.4
平均値 (%)	0.6	6.0	14.5	5.3	△ 0.4	2.8	2.3

* 分配金再投資基準価額は、税引前の分配金を再投資したものとみなして計算したものです。2018年7月末を10,000として指数化しております。
 * 年間騰落率は、2018年7月から2023年6月の5年間の各月末における1年間の騰落率を表示したものです。

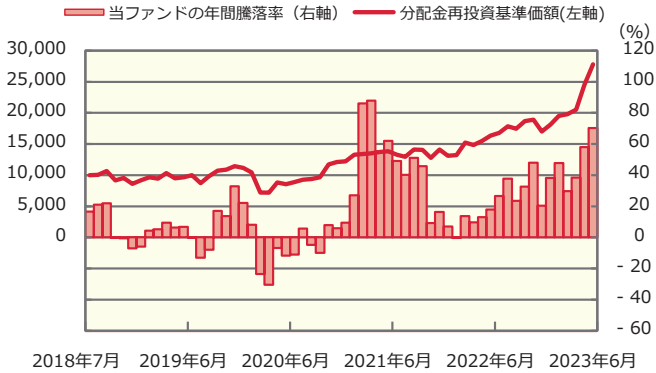
* 全ての資産クラスが当ファンドの投資対象とは限りません。
 * 2018年7月から2023年6月の5年間の各月末における1年間の騰落率の最大値・最小値・平均値を表示したものです。
 * 決算日に対応した数値とは異なります。
 * 当ファンドは分配金再投資基準価額の騰落率です。



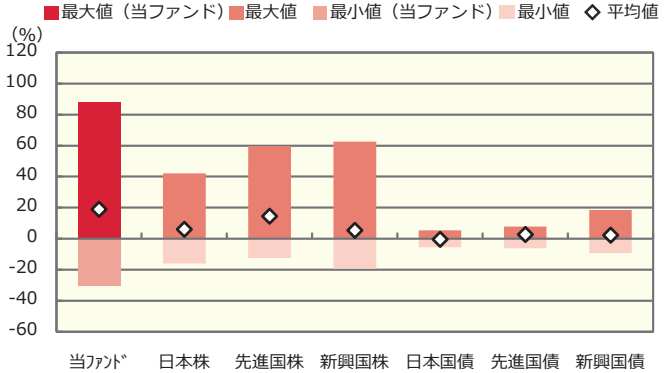
投資リスク

メキシコペソコース（毎月分配型）

ファンドの年間騰落率および分配金再投資基準価額の推移



ファンドと代表的な資産クラスとの騰落率の比較



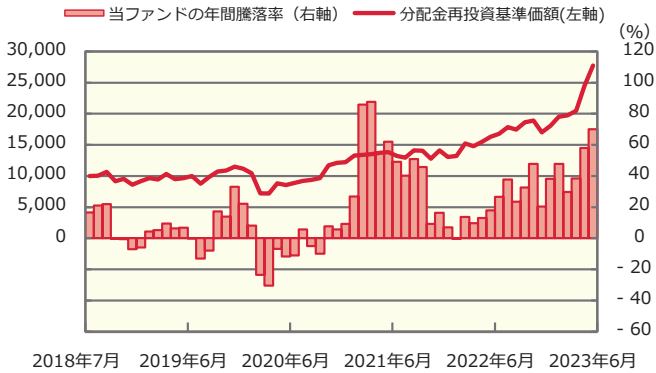
	当ファンド	日本株	先進国株	新興国株	日本国債	先進国債	新興国債
最大値 (%)	87.9	42.1	59.8	62.7	5.4	7.9	18.5
最小値 (%)	△ 30.5	△ 16.0	△ 12.4	△ 19.4	△ 5.5	△ 6.1	△ 9.4
平均値 (%)	19.1	6.0	14.5	5.3	△ 0.4	2.8	2.3

* 分配金再投資基準価額は、税引前の分配金を再投資したものとみなして計算したものです。2018年7月末を10,000として指数化しております。
 * 年間騰落率は、2018年7月から2023年6月の5年間の各月末における1年間の騰落率を表示したものです。

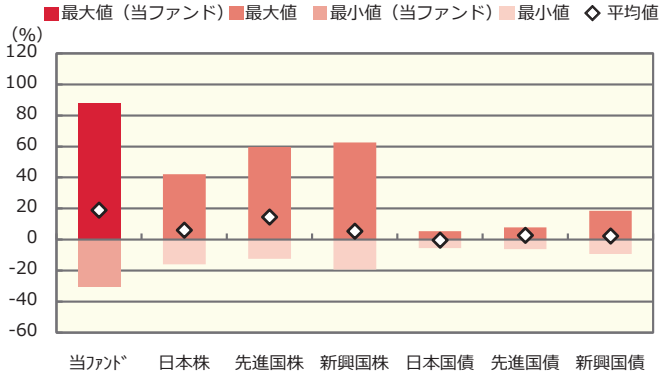
* 全ての資産クラスが当ファンドの投資対象とは限りません。
 * 2018年7月から2023年6月の5年間の各月末における1年間の騰落率の最大値・最小値・平均値を表示したものです。
 * 決算日に対応した数値とは異なります。
 * 当ファンドは分配金再投資基準価額の騰落率です。

メキシコペソコース（年2回決算型）

ファンドの年間騰落率および分配金再投資基準価額の推移



ファンドと代表的な資産クラスとの騰落率の比較



	当ファンド	日本株	先進国株	新興国株	日本国債	先進国債	新興国債
最大値 (%)	87.7	42.1	59.8	62.7	5.4	7.9	18.5
最小値 (%)	△ 30.5	△ 16.0	△ 12.4	△ 19.4	△ 5.5	△ 6.1	△ 9.4
平均値 (%)	19.0	6.0	14.5	5.3	△ 0.4	2.8	2.3

* 分配金再投資基準価額は、税引前の分配金を再投資したものとみなして計算したものです。2018年7月末を10,000として指数化しております。
 * 年間騰落率は、2018年7月から2023年6月の5年間の各月末における1年間の騰落率を表示したものです。

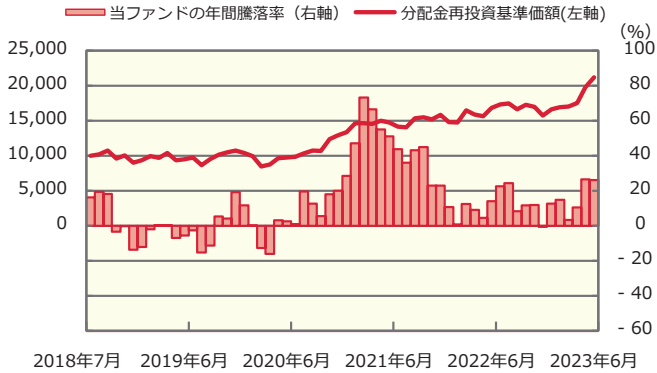
* 全ての資産クラスが当ファンドの投資対象とは限りません。
 * 2018年7月から2023年6月の5年間の各月末における1年間の騰落率の最大値・最小値・平均値を表示したものです。
 * 決算日に対応した数値とは異なります。
 * 当ファンドは分配金再投資基準価額の騰落率です。



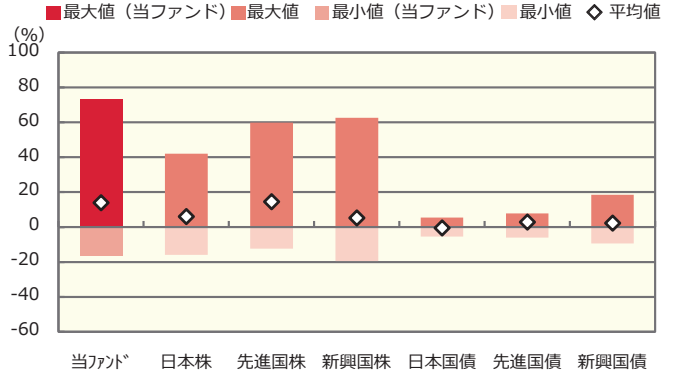
投資リスク

中国元コース（毎月分配型）

ファンドの年間騰落率および分配金再投資基準価額の推移



ファンドと代表的な資産クラスとの騰落率の比較



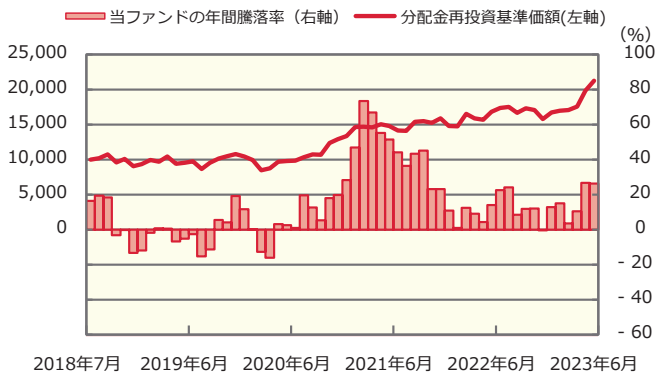
	当ファンド	日本株	先進国株	新興国株	日本国債	先進国債	新興国債
最大値 (%)	73.2	42.1	59.8	62.7	5.4	7.9	18.5
最小値 (%)	△ 16.1	△ 16.0	△ 12.4	△ 19.4	△ 5.5	△ 6.1	△ 9.4
平均値 (%)	13.9	6.0	14.5	5.3	△ 0.4	2.8	2.3

- * 分配金再投資基準価額は、税引前の分配金を再投資したものとみなして計算したものです。2018年7月末を10,000として指数化しております。
- * 年間騰落率は、2018年7月から2023年6月の5年間の各月末における1年間の騰落率を表示したものです。

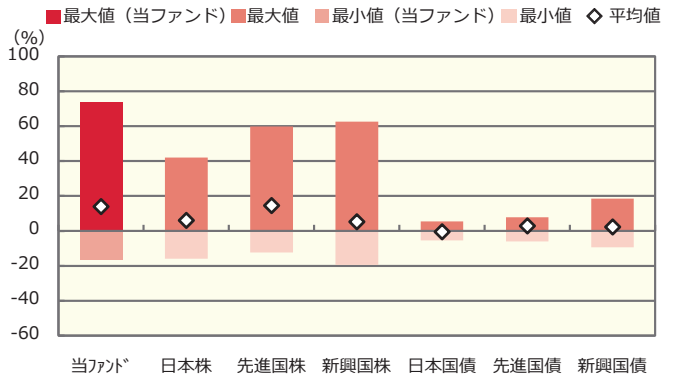
- * 全ての資産クラスが当ファンドの投資対象とは限りません。
- * 2018年7月から2023年6月の5年間の各月末における1年間の騰落率の最大値・最小値・平均値を表示したものです。
- * 決算日に対応した数値とは異なります。
- * 当ファンドは分配金再投資基準価額の騰落率です。

中国元コース（年2回決算型）

ファンドの年間騰落率および分配金再投資基準価額の推移



ファンドと代表的な資産クラスとの騰落率の比較



	当ファンド	日本株	先進国株	新興国株	日本国債	先進国債	新興国債
最大値 (%)	73.5	42.1	59.8	62.7	5.4	7.9	18.5
最小値 (%)	△ 16.1	△ 16.0	△ 12.4	△ 19.4	△ 5.5	△ 6.1	△ 9.4
平均値 (%)	14.0	6.0	14.5	5.3	△ 0.4	2.8	2.3

- * 分配金再投資基準価額は、税引前の分配金を再投資したものとみなして計算したものです。2018年7月末を10,000として指数化しております。
- * 年間騰落率は、2018年7月から2023年6月の5年間の各月末における1年間の騰落率を表示したものです。

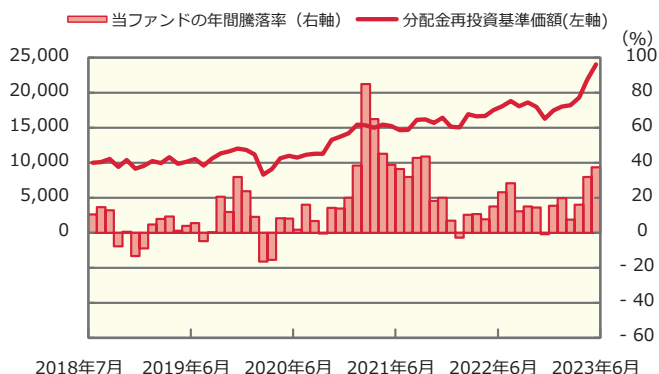
- * 全ての資産クラスが当ファンドの投資対象とは限りません。
- * 2018年7月から2023年6月の5年間の各月末における1年間の騰落率の最大値・最小値・平均値を表示したものです。
- * 決算日に対応した数値とは異なります。
- * 当ファンドは分配金再投資基準価額の騰落率です。



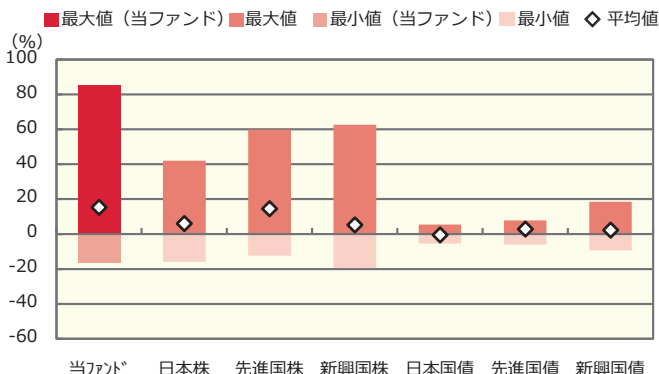
投資リスク

インドネシアルピアコース（毎月分配型）

ファンドの年間騰落率および分配金再投資基準価額の推移



ファンドと代表的な資産クラスとの騰落率の比較



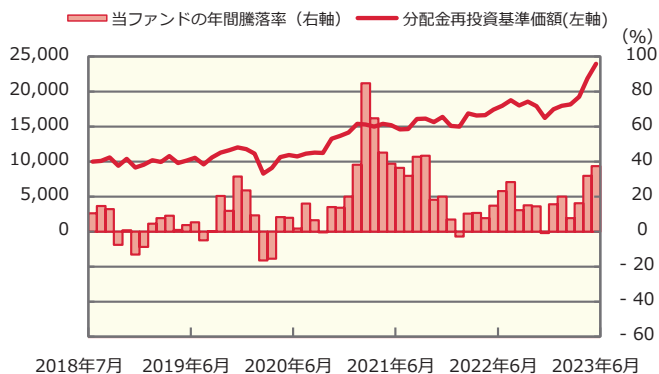
	当ファンド	日本株	先進国株	新興国株	日本国債	先進国債	新興国債
最大値 (%)	85.0	42.1	59.8	62.7	5.4	7.9	18.5
最小値 (%)	△16.5	△16.0	△12.4	△19.4	△5.5	△6.1	△9.4
平均値 (%)	15.4	6.0	14.5	5.3	△0.4	2.8	2.3

- * 分配金再投資基準価額は、税引前の分配金を再投資したものとみなして計算したものです。2018年7月末を10,000として指数化しております。
- * 年間騰落率は、2018年7月から2023年6月の5年間の各月末における1年間の騰落率を表示したものです。

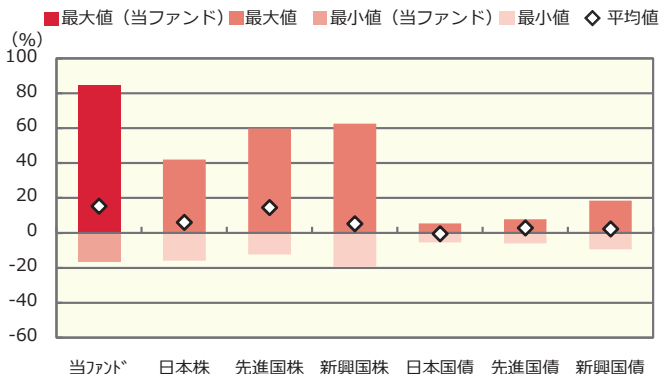
- * 全ての資産クラスが当ファンドの投資対象とは限りません。
- * 2018年7月から2023年6月の5年間の各月末における1年間の騰落率の最大値・最小値・平均値を表示したものです。
- * 決算日に対応した数値とは異なります。
- * 当ファンドは分配金再投資基準価額の騰落率です。

インドネシアルピアコース（年2回決算型）

ファンドの年間騰落率および分配金再投資基準価額の推移



ファンドと代表的な資産クラスとの騰落率の比較



	当ファンド	日本株	先進国株	新興国株	日本国債	先進国債	新興国債
最大値 (%)	84.8	42.1	59.8	62.7	5.4	7.9	18.5
最小値 (%)	△16.5	△16.0	△12.4	△19.4	△5.5	△6.1	△9.4
平均値 (%)	15.3	6.0	14.5	5.3	△0.4	2.8	2.3

- * 分配金再投資基準価額は、税引前の分配金を再投資したものとみなして計算したものです。2018年7月末を10,000として指数化しております。
- * 年間騰落率は、2018年7月から2023年6月の5年間の各月末における1年間の騰落率を表示したものです。

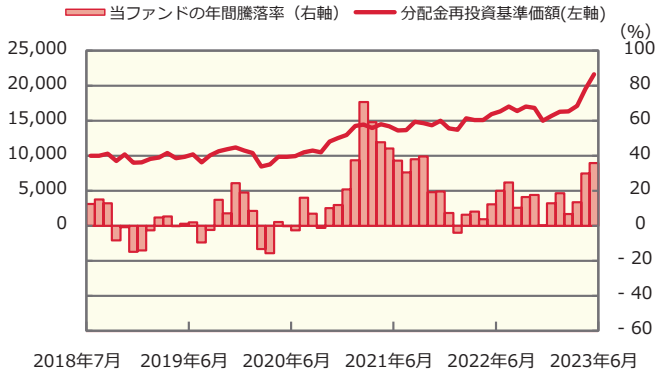
- * 全ての資産クラスが当ファンドの投資対象とは限りません。
- * 2018年7月から2023年6月の5年間の各月末における1年間の騰落率の最大値・最小値・平均値を表示したものです。
- * 決算日に対応した数値とは異なります。
- * 当ファンドは分配金再投資基準価額の騰落率です。



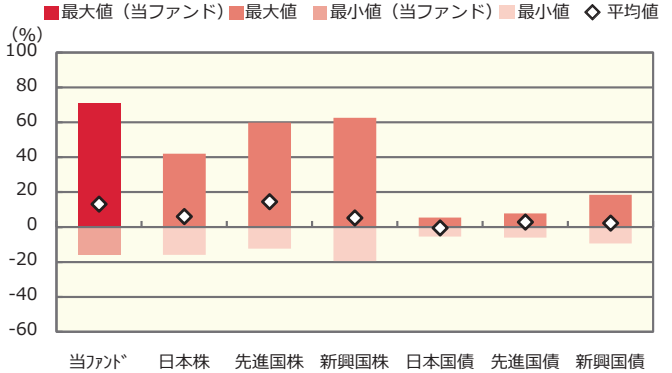
投資リスク

インドルピーコース（毎月分配型）

ファンドの年間騰落率および分配金再投資基準価額の推移



ファンドと代表的な資産クラスとの騰落率の比較



	当ファンド*	日本株	先進国株	新興国株	日本国債	先進国債	新興国債
最大値 (%)	70.6	42.1	59.8	62.7	5.4	7.9	18.5
最小値 (%)	△ 15.8	△ 16.0	△ 12.4	△ 19.4	△ 5.5	△ 6.1	△ 9.4
平均値 (%)	13.2	6.0	14.5	5.3	△ 0.4	2.8	2.3

* 分配金再投資基準価額は、税引前の分配金を再投資したものとみなして計算したものです。2018年7月末を10,000として指数化しております。

* 年間騰落率は、2018年7月から2023年6月の5年間の各月末における1年間の騰落率を表示したものです。

* 全ての資産クラスが当ファンドの投資対象とは限りません。

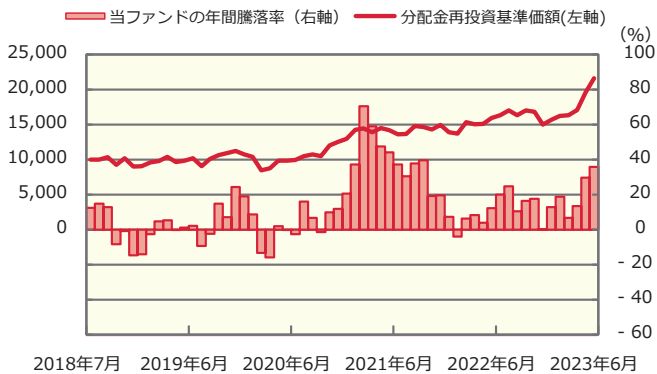
* 2018年7月から2023年6月の5年間の各月末における1年間の騰落率の最大値・最小値・平均値を表示したものです。

* 決算日に対応した数値とは異なります。

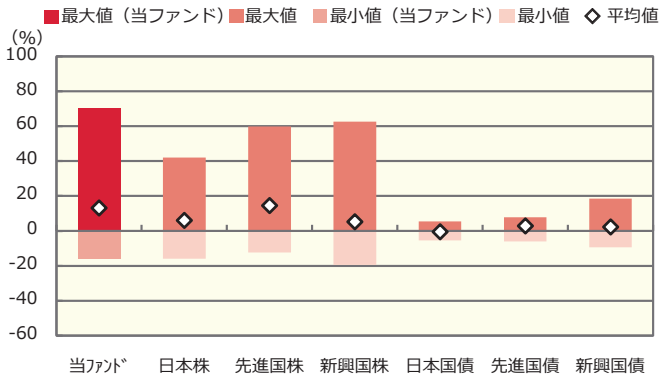
* 当ファンドは分配金再投資基準価額の騰落率です。

インドルピーコース（年2回決算型）

ファンドの年間騰落率および分配金再投資基準価額の推移



ファンドと代表的な資産クラスとの騰落率の比較



	当ファンド*	日本株	先進国株	新興国株	日本国債	先進国債	新興国債
最大値 (%)	70.4	42.1	59.8	62.7	5.4	7.9	18.5
最小値 (%)	△ 15.8	△ 16.0	△ 12.4	△ 19.4	△ 5.5	△ 6.1	△ 9.4
平均値 (%)	13.2	6.0	14.5	5.3	△ 0.4	2.8	2.3

* 分配金再投資基準価額は、税引前の分配金を再投資したものとみなして計算したものです。2018年7月末を10,000として指数化しております。

* 年間騰落率は、2018年7月から2023年6月の5年間の各月末における1年間の騰落率を表示したものです。

* 全ての資産クラスが当ファンドの投資対象とは限りません。

* 2018年7月から2023年6月の5年間の各月末における1年間の騰落率の最大値・最小値・平均値を表示したものです。

* 決算日に対応した数値とは異なります。

* 当ファンドは分配金再投資基準価額の騰落率です。

※分配金再投資基準価額は、税引前の分配金を再投資したものとみなして計算しており、実際の基準価額と異なる場合があります。



投資リスク

<代表的な資産クラスの指数>

- 日本株：東証株価指数（TOPIX）（配当込み）
- 先進国株：MSCI-KOKUSAI指数（配当込み、円ベース）
- 新興国株：MSCIエマージング・マーケット・インデックス（配当込み、円ベース）
- 日本国債：NOMURA-BPI国債
- 先進国債：FTSE世界国債インデックス（除く日本、ヘッジなし・円ベース）
- 新興国債：JPモルガン・ガバメント・ボンド・インデックス-エマージング・マーケット・グローバル・ディバーシファイド（円ベース）

■代表的な資産クラスの指数の著作権等について■

- 東証株価指数（TOPIX）（配当込み）・・・東証株価指数（TOPIX）（配当込み）の指数値及び東証株価指数（TOPIX）（配当込み）に係る標章又は商標は、株式会社 J P X 総研又は株式会社 J P X 総研の関連会社（以下「J P X」という。）の知的財産であり、指数の算出、指数値の公表、利用など東証株価指数（TOPIX）（配当込み）に関するすべての権利、ノウハウ及び東証株価指数（TOPIX）（配当込み）に係る標章又は商標に関するすべての権利は J P X が有します。J P X は、東証株価指数（TOPIX）（配当込み）の指数値の算出又は公表の誤謬、遅延又は中断に対し、責任を負いません。本商品は、J P X により提供、保証又は販売されるものではなく、本商品の設定、販売及び販売促進活動に起因するいかなる損害に対しても J P X は責任を負いません。
 - MSCI-KOKUSAI 指数（配当込み、円ベース）、MSCI エマージング・マーケット・インデックス（配当込み、円ベース）・・・MSCI-KOKUSAI 指数（配当込み、円ベース）、MSCI エマージング・マーケット・インデックス（配当込み、円ベース）は、MSCI が開発した指数です。同指数に対する著作権、知的財産権その他一切の権利は MSCI に帰属します。また MSCI は、同指数の内容を変更する権利および公表を停止する権利を有しています。
 - NOMURA-BPI 国債・・・NOMURA-BPI 国債の知的財産権は、野村フィデューシャリー・リサーチ&コンサルティング株式会社に帰属します。なお、野村フィデューシャリー・リサーチ&コンサルティング株式会社は、NOMURA-BPI 国債の正確性、完全性、信頼性、有用性を保証するものではなく、NOMURA-BPI 国債を用いて行われる野村アセットマネジメント株式会社の事業活動、サービスに関し一切責任を負いません。
 - FTSE 世界国債インデックス（除く日本、ヘッジなし・円ベース）・・・FTSE 世界国債インデックス（除く日本、ヘッジなし・円ベース）は、FTSE Fixed Income LLC により運営され、世界主要国の国債の総合収益率を各市場の時価総額で加重平均した債券インデックスです。同指数は FTSE Fixed Income LLC の知的財産であり、指数に関するすべての権利は FTSE Fixed Income LLC が有しています。
 - JPモルガン・ガバメント・ボンド・インデックス-エマージング・マーケット・グローバル・ディバーシファイド（円ベース）・・・「JPモルガン・ガバメント・ボンド・インデックス-エマージング・マーケット・グローバル・ディバーシファイド（円ベース）」（ここでは「指数」とよびます）についてここに提供された情報は、指数のレベルも含め、但しそれに限定することなく、情報としてのみ使用されるものであり、金融商品の売買を勧誘、何らかの売買の公式なコンファメーション、或いは指数に関連する何らかの商品の価値や値段を決めるものでもありません。また、投資戦略や税金における会計アドバイスを法的に推奨するものでもありません。ここに含まれる市場価格、データ、その他の情報は確かなものと考えられますが、JPMorgan Chase & Co. 及びその子会社（以下、JPM）がその完全性や正確性を保証するものではありません。含まれる情報は通知なしに変更されることがあります。過去のパフォーマンスは将来のリターンを示唆するものではありません。本資料に含まれる発行体の金融商品について、JPM やその従業員がロング・ショート両方を含めてポジションを持ったり、売買を行ったり、またはマーケットメイクを行ったりすることがあり、また、発行体の引受人、プレースメント・エージェンシー、アドバイザー、または貸主になっている可能性もあります。
- 米国の J.P. Morgan Securities LLC（ここでは「JPMS LLC」と呼びます）（「指数スポンサー」）は、指数に関する証券、金融商品または取引（ここでは「プロダクト」と呼びます）についての援助、保障または販売促進を行いません。証券或いは金融商品全般、或いは特にプロダクトへの投資の推奨について、また金融市場における投資機会を指数に連動させる或いはそれを目的とする推奨の可否について、指数スポンサーは一切の表明または保証、或いは伝達または示唆を行なうものではありません。指数スポンサーはプロダクトについての管理、マーケティング、トレーディングに関する義務または法的責任を負いません。指数は信用できると考えられる情報によって算出されていますが、その完全性や正確性、また指数に付随する情報について保証するものではありません。指数は指数スポンサーが保有する財産であり、その財産権はすべて指数スポンサーに帰属します。
- JPMS LLC は NASD, NYSE, SIPC の会員です。JPMorgan は JP Morgan Chase Bank, NA, JPSI, J.P. Morgan Securities PLC.、またはその関係会社が投資銀行業務を行う際に使用する名称です。

（出所：株式会社野村総合研究所、FTSE Fixed Income LLC 他）

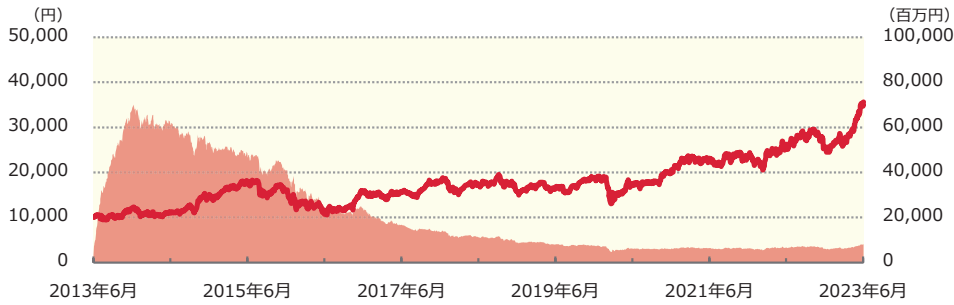


運用実績 (2023年6月30日現在)

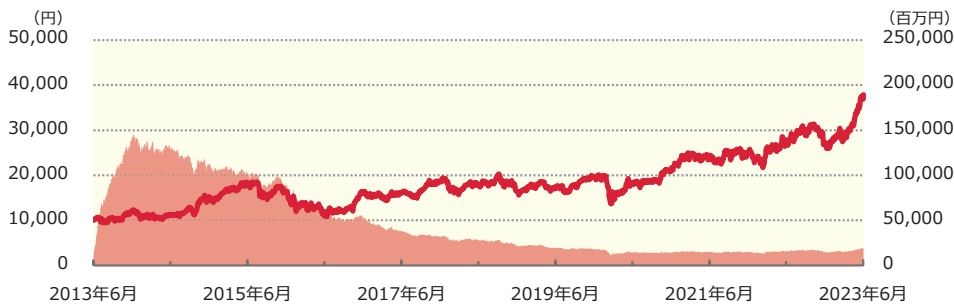
■ 基準価額・純資産の推移 (日次)

— 基準価額 (分配後、1万口あたり) (左軸) — 純資産総額 (右軸)

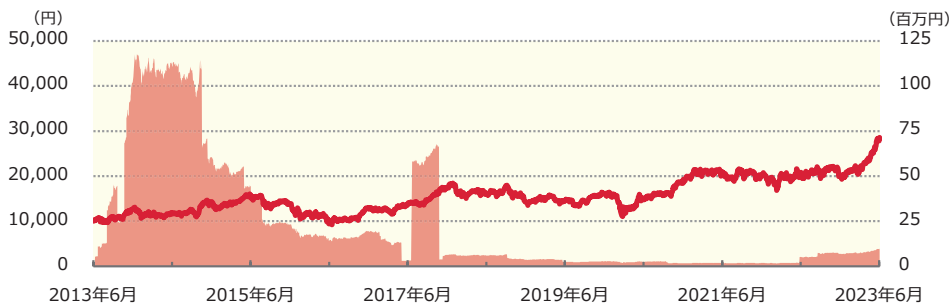
■ 米ドルコース (毎月分配型)



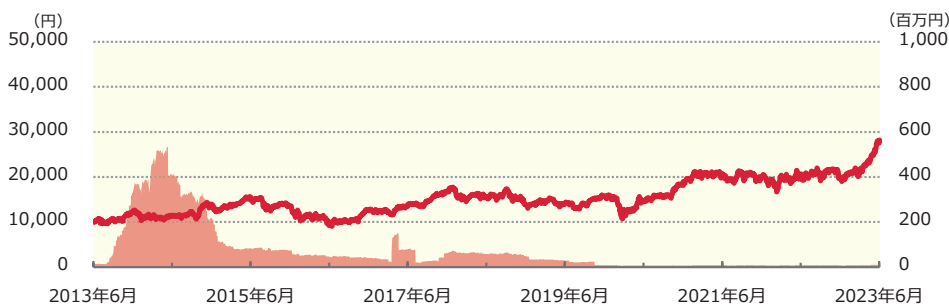
■ 米ドルコース (年2回決算型)



■ ユーロコース (毎月分配型)



■ ユーロコース (年2回決算型)



■ 分配の推移

(1万口あたり、課税前)

■ 米ドルコース (毎月分配型)

2023年6月	10 円
2023年5月	10 円
2023年4月	10 円
2023年3月	10 円
2023年2月	10 円
直近1年間累計	120 円
設定来累計	1,190 円

■ 米ドルコース (年2回決算型)

2023年5月	10 円
2022年11月	10 円
2022年5月	10 円
2021年11月	10 円
2021年5月	10 円
設定来累計	200 円

■ ユーロコース (毎月分配型)

2023年6月	10 円
2023年5月	10 円
2023年4月	10 円
2023年3月	10 円
2023年2月	10 円
直近1年間累計	120 円
設定来累計	1,190 円

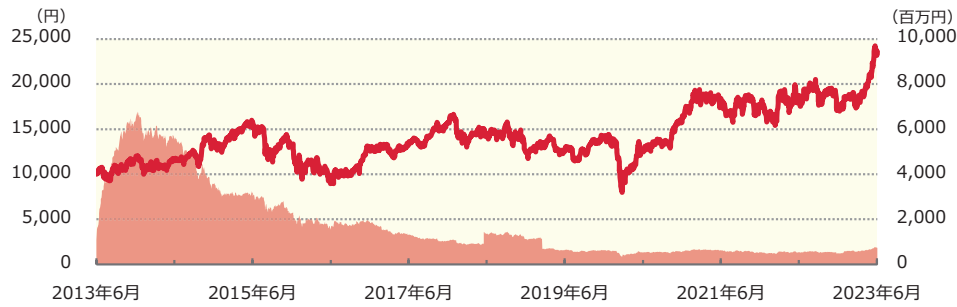
■ ユーロコース (年2回決算型)

2023年5月	10 円
2022年11月	10 円
2022年5月	10 円
2021年11月	10 円
2021年5月	10 円
設定来累計	200 円



運用実績 (2023年6月30日現在)

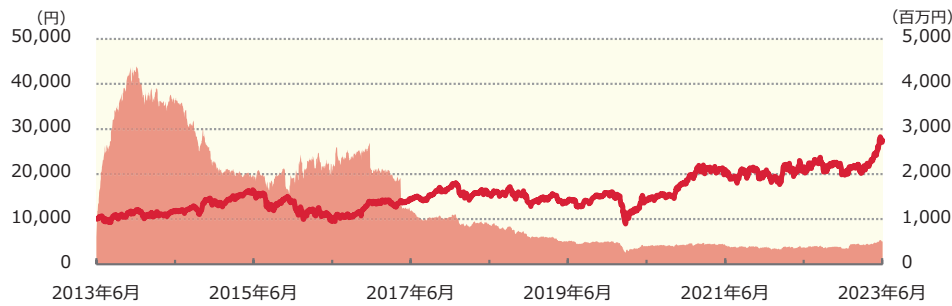
豪ドルコース (毎月分配型)



豪ドルコース (毎月分配型)

2023年6月	20 円
2023年5月	20 円
2023年4月	20 円
2023年3月	20 円
2023年2月	20 円
直近1年間累計	240 円
設定来累計	2,380 円

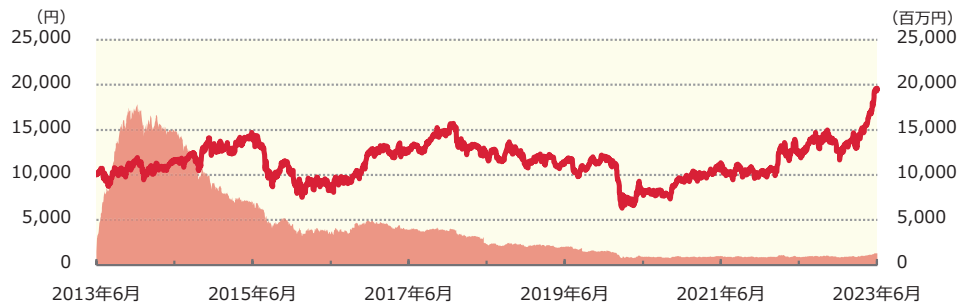
豪ドルコース (年2回決算型)



豪ドルコース (年2回決算型)

2023年5月	10 円
2022年11月	10 円
2022年5月	10 円
2021年11月	10 円
2021年5月	10 円
設定来累計	200 円

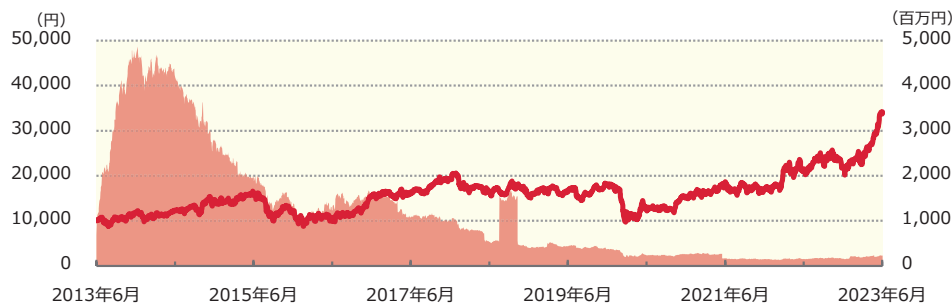
ブラジルリアルコース (毎月分配型)



ブラジルリアルコース (毎月分配型)

2023年6月	30 円
2023年5月	30 円
2023年4月	30 円
2023年3月	30 円
2023年2月	30 円
直近1年間累計	360 円
設定来累計	6,120 円

ブラジルリアルコース (年2回決算型)



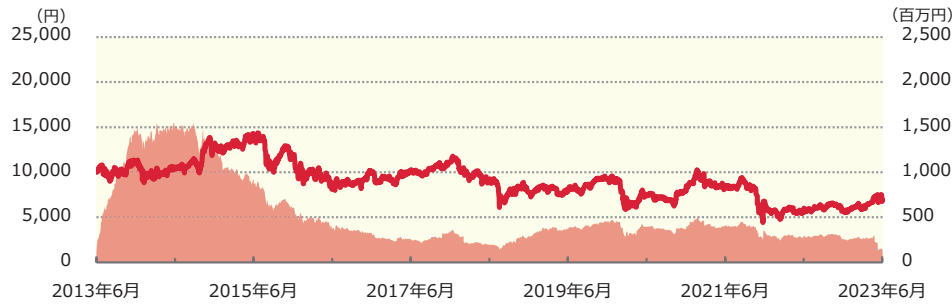
ブラジルリアルコース (年2回決算型)

2023年5月	10 円
2022年11月	10 円
2022年5月	10 円
2021年11月	10 円
2021年5月	10 円
設定来累計	200 円



運用実績 (2023年6月30日現在)

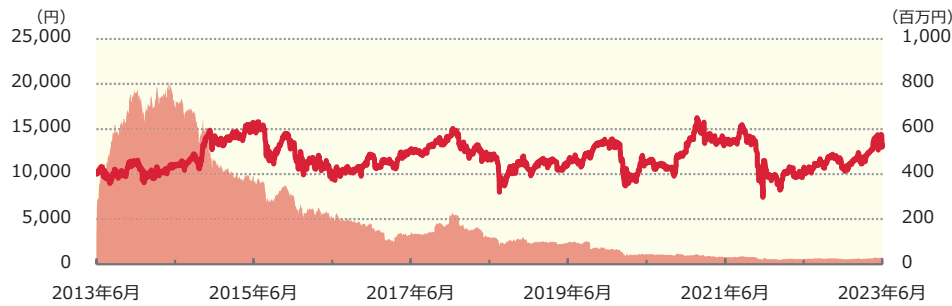
トルコリラコース (毎月分配型)



トルコリラコース (毎月分配型)

2023年6月	30 円
2023年5月	30 円
2023年4月	30 円
2023年3月	30 円
2023年2月	30 円
直近1年間累計	460 円
設定来累計	5,810 円

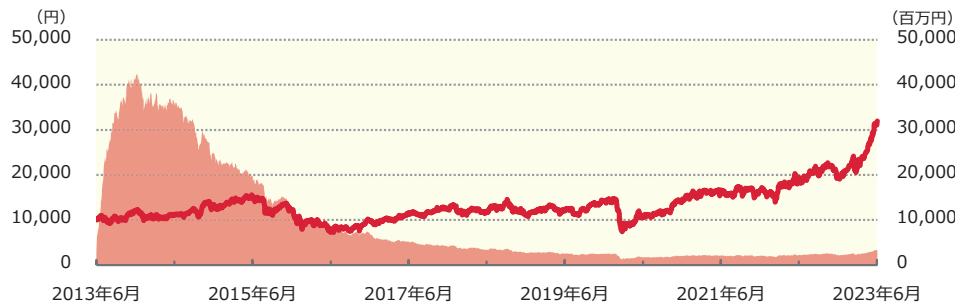
トルコリラコース (年2回決算型)



トルコリラコース (年2回決算型)

2023年5月	10 円
2022年11月	10 円
2022年5月	0 円
2021年11月	10 円
2021年5月	10 円
設定来累計	180 円

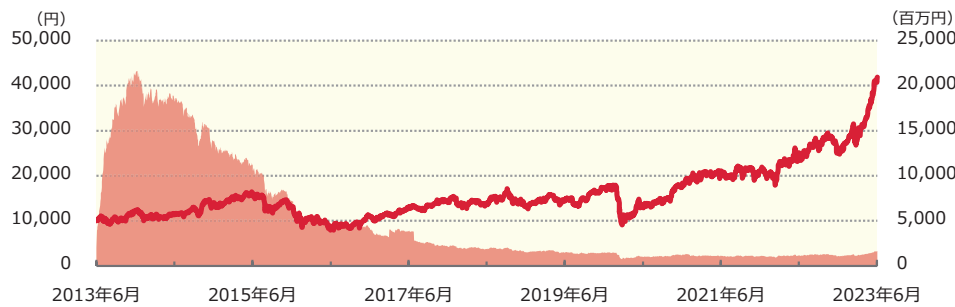
メキシコペソコース (毎月分配型)



メキシコペソコース (毎月分配型)

2023年6月	30 円
2023年5月	30 円
2023年4月	30 円
2023年3月	30 円
2023年2月	30 円
直近1年間累計	360 円
設定来累計	3,570 円

メキシコペソコース (年2回決算型)



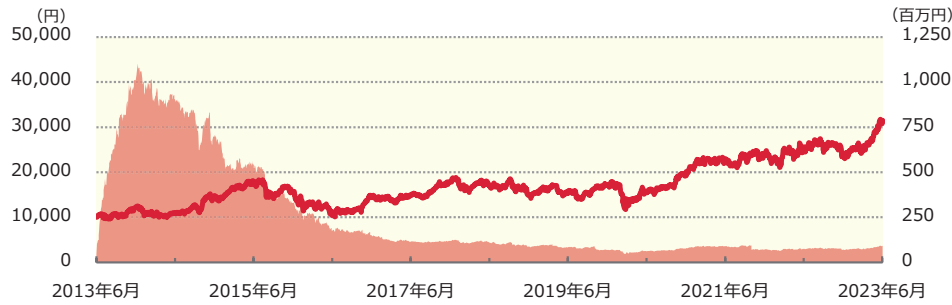
メキシコペソコース (年2回決算型)

2023年5月	10 円
2022年11月	10 円
2022年5月	10 円
2021年11月	10 円
2021年5月	10 円
設定来累計	180 円



運用実績 (2023年6月30日現在)

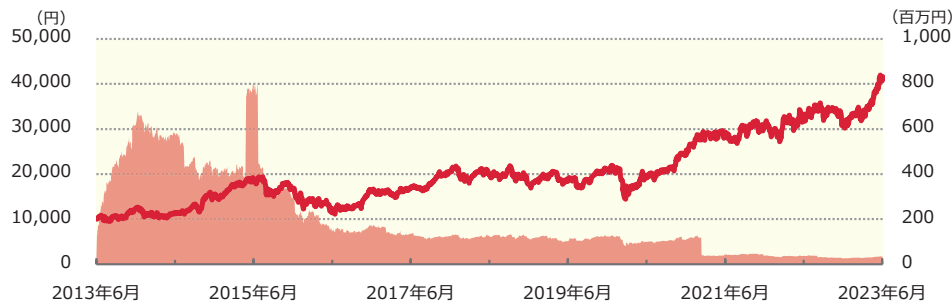
中国元コース (毎月分配型)



中国元コース (毎月分配型)

2023年6月	40 円
2023年5月	40 円
2023年4月	40 円
2023年3月	40 円
2023年2月	40 円
直近1年間累計	480 円
設定来累計	4,760 円

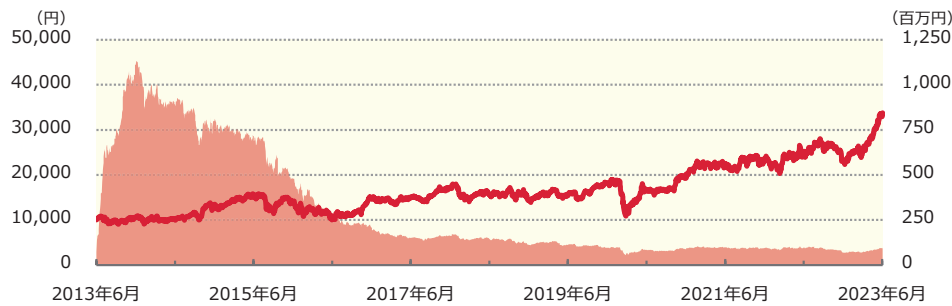
中国元コース (年2回決算型)



中国元コース (年2回決算型)

2023年5月	10 円
2022年11月	10 円
2022年5月	10 円
2021年11月	10 円
2021年5月	10 円
設定来累計	200 円

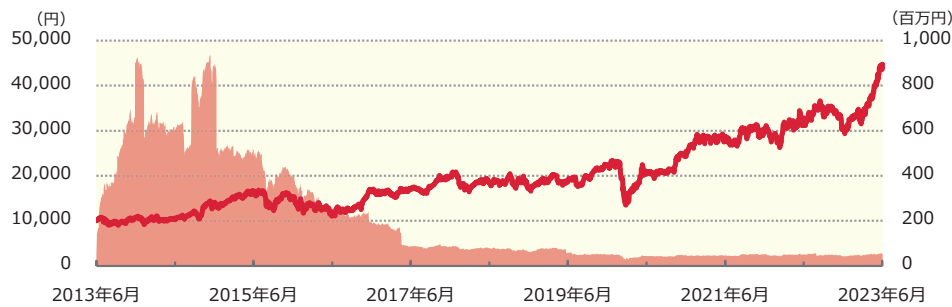
インドネシアルピアコース (毎月分配型)



インドネシアルピアコース (毎月分配型)

2023年6月	40 円
2023年5月	40 円
2023年4月	40 円
2023年3月	40 円
2023年2月	40 円
直近1年間累計	480 円
設定来累計	4,760 円

インドネシアルピアコース (年2回決算型)



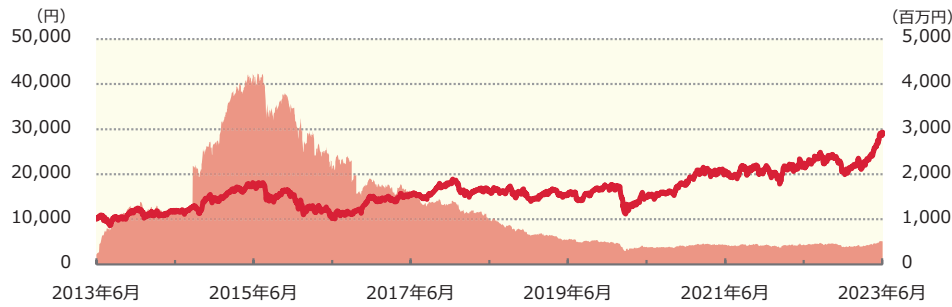
インドネシアルピアコース (年2回決算型)

2023年5月	10 円
2022年11月	10 円
2022年5月	10 円
2021年11月	10 円
2021年5月	10 円
設定来累計	190 円



運用実績 (2023年6月30日現在)

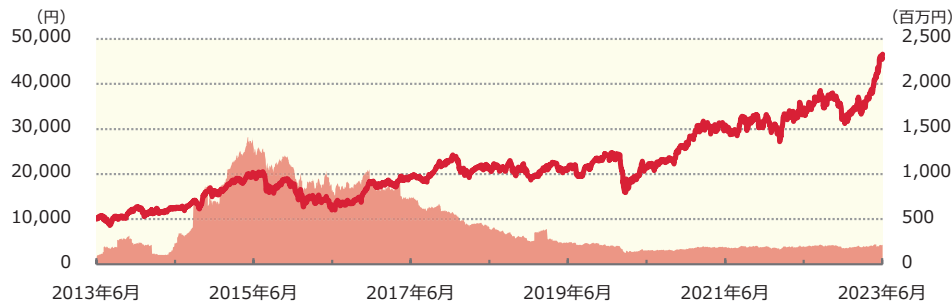
■インドルピーコース (毎月分配型)



■インドルピーコース (毎月分配型)

2023年6月	60 円
2023年5月	60 円
2023年4月	60 円
2023年3月	60 円
2023年2月	60 円
直近1年間累計	720 円
設定来累計	7,140 円

■インドルピーコース (年2回決算型)



■インドルピーコース (年2回決算型)

2023年5月	10 円
2022年11月	10 円
2022年5月	10 円
2021年11月	10 円
2021年5月	10 円
設定来累計	200 円



運用実績 (2023年6月30日現在)

■ 主要な資産の状況

実質的な銘柄別投資比率 (上位)

■ 毎月分配型

順位	銘柄	業種	投資比率 (%)								
			米ドルコース	ユーロコース	豪ドルコース	ブラジルレアルコース	トルコリラコース	メキシコペソコース	中国元コース	インドネシアルピアコース	インドルピーコース
1	ファーストリテイリング	小売業	9.6	9.6	9.6	9.6	9.6	9.6	9.6	9.6	9.6
2	東京エレクトロン	電気機器	5.4	5.4	5.4	5.4	5.4	5.4	5.4	5.4	5.4
3	ソフトバンクグループ	情報・通信業	3.5	3.5	3.5	3.5	3.5	3.5	3.5	3.5	3.5
4	アドバンテスト	電気機器	3.3	3.3	3.3	3.3	3.3	3.3	3.3	3.3	3.3
5	ダイキン工業	機械	2.6	2.5	2.6	2.6	2.6	2.6	2.6	2.6	2.6
6	KDDI	情報・通信業	2.3	2.3	2.3	2.3	2.3	2.3	2.3	2.3	2.3
7	ファナック	電気機器	2.2	2.2	2.2	2.2	2.2	2.2	2.2	2.2	2.2
8	信越化学工業	化学	2.1	2.1	2.1	2.1	2.1	2.1	2.1	2.1	2.1
9	テルモ	精密機器	1.6	1.6	1.6	1.6	1.6	1.6	1.6	1.6	1.6
10	TDK	電気機器	1.5	1.5	1.5	1.5	1.5	1.5	1.5	1.5	1.5

■ 年2回決算型

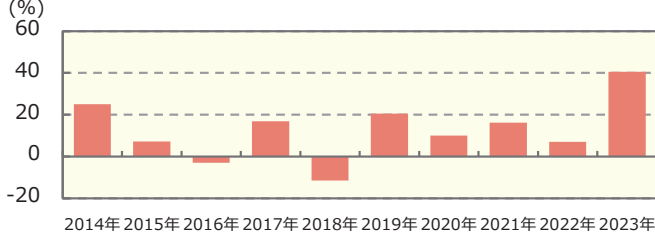
順位	銘柄	業種	投資比率 (%)								
			米ドルコース	ユーロコース	豪ドルコース	ブラジルレアルコース	トルコリラコース	メキシコペソコース	中国元コース	インドネシアルピアコース	インドルピーコース
1	ファーストリテイリング	小売業	9.6	9.6	9.6	9.6	9.6	9.6	9.6	9.6	9.6
2	東京エレクトロン	電気機器	5.4	5.4	5.4	5.4	5.4	5.4	5.4	5.4	5.4
3	ソフトバンクグループ	情報・通信業	3.5	3.5	3.5	3.5	3.5	3.5	3.5	3.5	3.5
4	アドバンテスト	電気機器	3.3	3.3	3.3	3.3	3.3	3.3	3.3	3.3	3.3
5	ダイキン工業	機械	2.5	2.5	2.5	2.5	2.5	2.5	2.5	2.5	2.5
6	KDDI	情報・通信業	2.3	2.3	2.3	2.3	2.3	2.3	2.3	2.3	2.3
7	ファナック	電気機器	2.2	2.2	2.2	2.2	2.2	2.2	2.2	2.2	2.2
8	信越化学工業	化学	2.1	2.1	2.1	2.1	2.1	2.1	2.1	2.1	2.1
9	テルモ	精密機器	1.6	1.6	1.6	1.6	1.6	1.6	1.6	1.6	1.6
10	TDK	電気機器	1.5	1.5	1.5	1.5	1.5	1.5	1.5	1.5	1.5



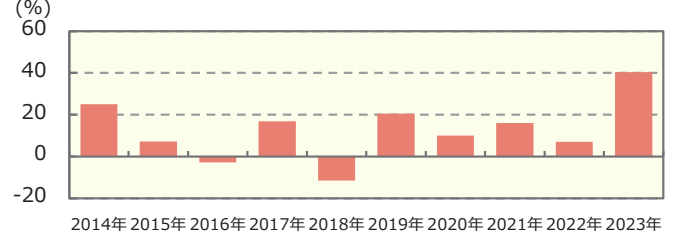
運用実績 (2023年6月30日現在)

年間収益率の推移 (暦年ベース)

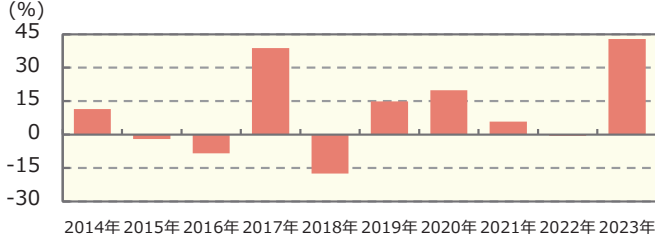
米ドルコース (毎月分配型)



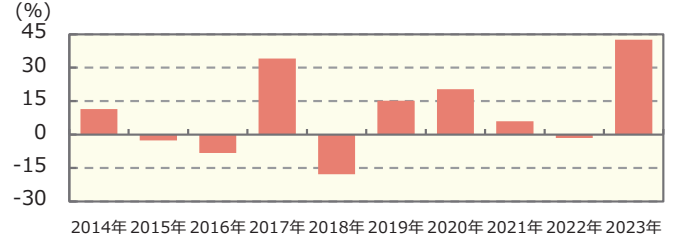
米ドルコース (年2回決算型)



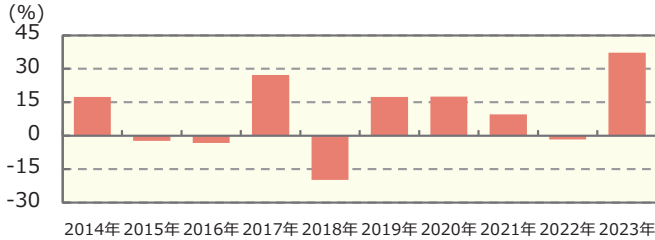
ユーロコース (毎月分配型)



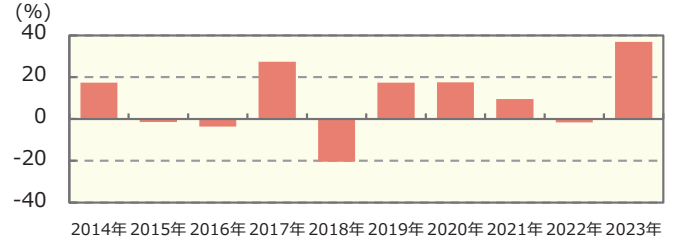
ユーロコース (年2回決算型)



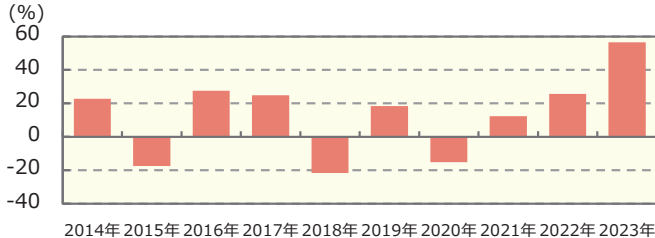
豪ドルコース (毎月分配型)



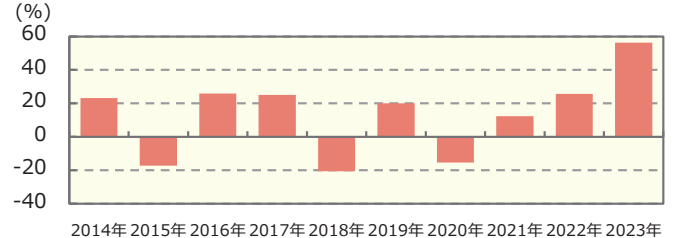
豪ドルコース (年2回決算型)



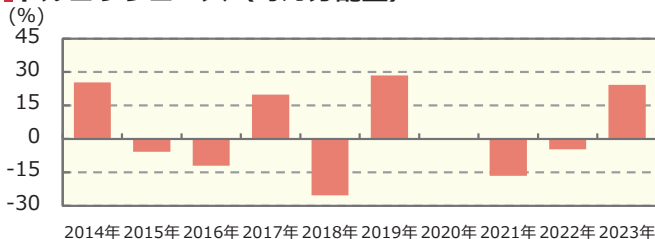
ブラジルリアルコース (毎月分配型)



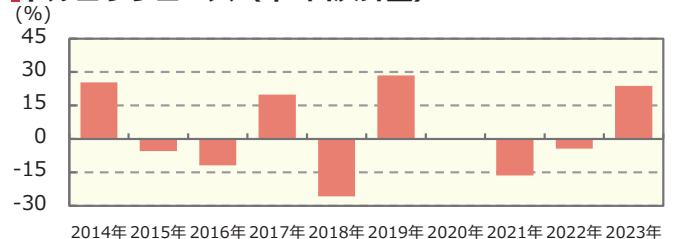
ブラジルリアルコース (年2回決算型)



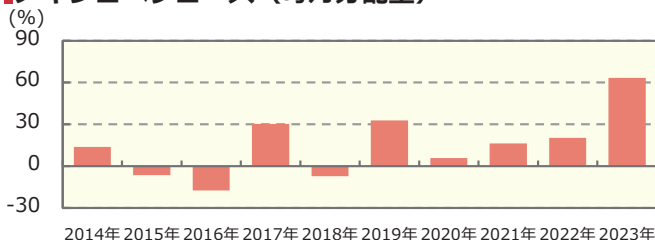
トルコリラコース (毎月分配型)



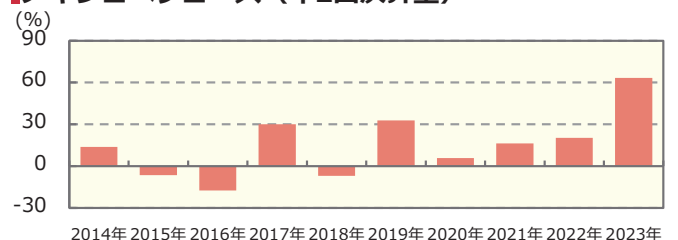
トルコリラコース (年2回決算型)



メキシコペソコース (毎月分配型)



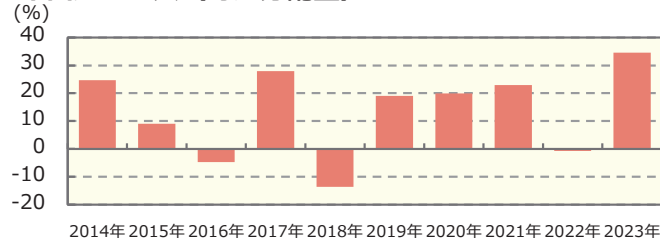
メキシコペソコース (年2回決算型)



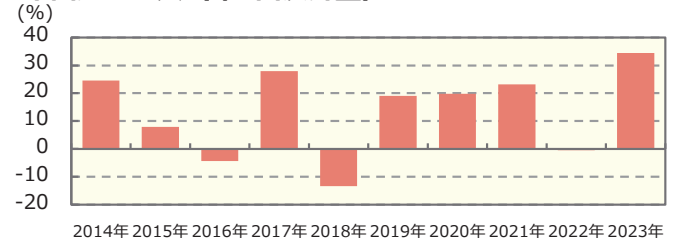


運用実績 (2023年6月30日現在)

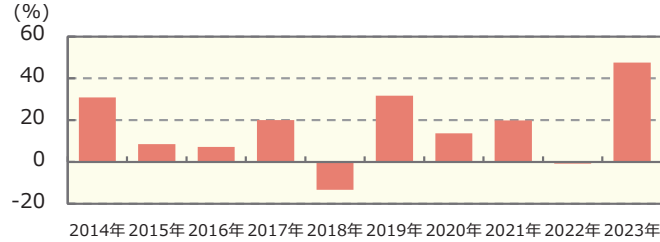
中国元コース (毎月分配型)



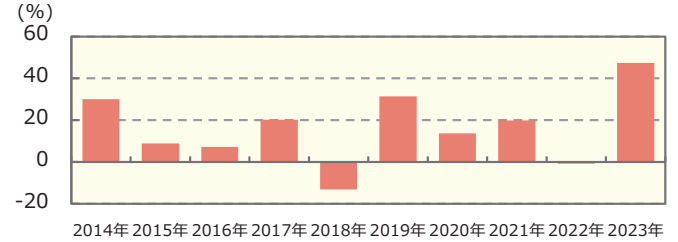
中国元コース (年2回決算型)



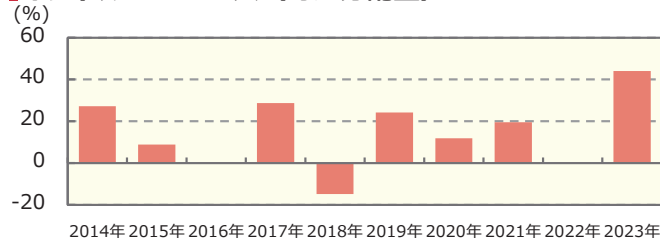
インドネシアルピアコース (毎月分配型)



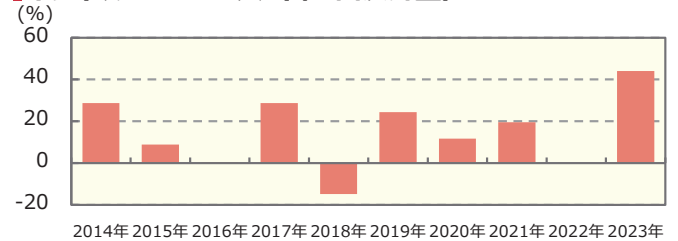
インドネシアルピアコース (年2回決算型)



インドルピーコース (毎月分配型)



インドルピーコース (年2回決算型)



- ・ファンドの年間収益率は税引前分配金を再投資して算出。
- ・ファンドにベンチマークはありません。
- ・2023年は年初から運用実績作成基準日までの収益率。

●ファンドの運用実績はあくまで過去の実績であり、将来の運用成果を約束するものではありません。●ファンドの運用状況は、別途、委託会社ホームページで開示している場合があります。●グラフの縦軸の目盛りはファンドごとに異なる場合があります。



手続・手数料等

■ お申込みメモ

購入単位	1万口以上1口単位（当初元本1口＝1円）または1万円以上1円単位 （購入コースには、分配金を受取る一般コースと、分配金が再投資される自動けいぞく投資コースがあります。原則、購入後に購入コースの変更はできません。）	
購入価額	購入申込日の翌営業日の基準価額 （ファンドの基準価額は1万口あたりで表示しています。）	
購入代金	原則、購入申込日から起算して6営業日目までに、お申込みの販売会社にお支払いください。	
購入に際して	販売会社によっては、一部のファンドのみのお取扱いとなる場合があります。	
換金単位	1口単位または1円単位	
換金価額	換金申込日の翌営業日の基準価額から信託財産留保額を差し引いた価額	
換金代金	原則、換金申込日から起算して6営業日目から、お申込みの販売会社でお支払いします。 なお、有価証券の売却や売却代金の入金が遅延したとき等は、換金代金の支払いを延期する場合があります。	
申込締切時間	午後3時までに、販売会社が受付けた分を当日のお申込み分とします。	
購入の申込期間	2023年8月19日から2023年11月20日まで * 申込期間は、上記期間満了前に有価証券届出書を提出することによって更新されます。	
換金制限	1日1件10億円を超える換金は行なえません。なお、別途換金制限を設ける場合があります。	
スイッチング	「毎月分配型」のファンド間および「年2回決算型」のファンド間でスイッチングができます。スイッチングの方法等は、購入、換金の場合と同様です。 （販売会社によっては、一部または全部のスイッチングのお取扱いを行なわない場合があります。）	
申込不可日	各コースは、販売会社の営業日であっても、申込日当日が下記のいずれかの休業日に該当する場合または12月24日である場合には、原則、購入、換金、スイッチングの各お申込みができません。	
	米ドルコース、ユーロコース、豪ドルコース、トルコリラコース、メキシコペソコース	・ニューヨークの銀行 ・ロンドンの銀行 ・ルクセンブルグの銀行
	ブラジルリアルコース	・ニューヨークの銀行 ・ロンドンの銀行 ・ルクセンブルグの銀行 ・サンパウロの銀行 ・ブラジル商品先物取引所
	中国元コース	・ニューヨークの銀行 ・ロンドンの銀行 ・ルクセンブルグの銀行 ・上海の銀行 ・シンガポールの銀行の休業日かつ香港の銀行の休業日である日
	インドネシアルピアコース	・ニューヨークの銀行 ・ロンドンの銀行 ・ルクセンブルグの銀行 ・ジャカルタの銀行 ・シンガポールの銀行の休業日かつ香港の銀行の休業日である日
	インドルピーコース	・ニューヨークの銀行 ・ロンドンの銀行 ・ルクセンブルグの銀行 ・ムンバイの銀行 ・シンガポールの銀行の休業日かつ香港の銀行の休業日である日



手続・手数料等

購入・換金申込受付の中止及び取消し	金融商品取引所等における取引の停止等、その他やむを得ない事情があるときは、購入、換金、スイッチングの各お申込みの受付を中止すること、および既に受付けた購入、換金、スイッチングの各お申込みの受付を取消すことがあります。	
信託期間	<ul style="list-style-type: none"> ・米ドルコース、豪ドルコース、ブラジルリアルコース、メキシコペソコース 2028年11月22日まで（2013年6月27日設定） ・ユーロコース、トルコリラコース、中国元コース、インドネシアルピアコース、インドルピーコース 2023年11月22日まで（2013年6月27日設定） 	
繰上償還	各ファンドにつき、主要投資対象とする外国投資信託受益証券が存続しないこととなる場合は、償還となります。また、やむを得ない事情が発生したとき等は、償還となる場合があります。	
決算日	<ul style="list-style-type: none"> ・毎月分配型：原則、毎月22日（休業日の場合は翌営業日） ・年2回決算型：原則、毎年5月および11月の22日（休業日の場合は翌営業日） 	
収益分配	<ul style="list-style-type: none"> ・毎月分配型：年12回の決算時に分配を行いません。（再投資可能） ・年2回決算型：年2回の決算時に分配を行いません。（再投資可能） 	
信託金の限度額	米ドルコース ユーロコース 豪ドルコース	各ファンドにつき、1兆5000億円
	ブラジルリアルコース トルコリラコース メキシコペソコース	各ファンドにつき、1兆円
	中国元コース インドネシアルピアコース インドルピーコース	各ファンドにつき、3000億円
公告	原則、 http://www.nomura-am.co.jp/ に電子公告を掲載します。	
運用報告書	5月、11月のファンドの決算時、償還時に交付運用報告書を作成し、知っている受益者に交付します。	
課税関係	<p>課税上は、株式投資信託として取扱われます。 配当控除の適用はありません。</p> <p>公募株式投資信託は税法上、NISA（少額投資非課税制度）の適用対象であり、2024年1月1日以降は一定の要件を満たした場合にNISAの適用対象となります。ファンドは、2024年1月1日以降のNISAの対象とならない予定です。詳しくは、販売会社にお問い合わせください。</p> <p>* 上記は2023年6月末現在のものですので、税法が改正された場合等には、内容が変更される場合があります。</p>	

※購入、換金、スイッチングの各お申込みの方法ならびに単位、および分配金のお取扱い等について、販売会社によっては上記と異なる場合があります。詳しくは販売会社にお問い合わせください。



手続・手数料等

■ ファンドの費用・税金

ファンドの費用

投資者が直接的に負担する費用																	
購入時手数料	購入価額に 3.3% (税抜3.0%) 以内で販売会社が独自に定める率を乗じて得た額 (詳しくは販売会社にお問い合わせ、もしくは購入時手数料を記載した書面をご覧ください。) 購入時手数料は、商品及び関連する投資環境の説明および情報提供等、ならびに購入に関する事務コストの対価として、購入時に頂戴するものです。																
信託財産留保額	換金時に、基準価額に 0.3% の率を乗じて得た額を1口あたりに換算して、換金する口数に応じてご負担いただきます。																
投資者が信託財産で間接的に負担する費用																	
運用管理費用 (信託報酬)	<p>信託報酬の総額は、日々のファンドの純資産総額に信託報酬率を乗じて得た額とします。 ファンドの信託報酬は、日々計上され、ファンドの基準価額に反映されます。なお、毎計算期末または信託終了のときファンドから支払われます。 信託報酬率の配分は下記の通りとします。</p> <table border="1"> <thead> <tr> <th colspan="2">信託報酬率</th> <th>年0.649% (税抜年0.59%)</th> </tr> </thead> <tbody> <tr> <td rowspan="3">支払先の および 役務の 内容</td> <td>委託会社</td> <td>ファンドの運用とそれに伴う調査、 受託会社への指図、 法定書面等の作成、 基準価額の算出等 年0.10%</td> </tr> <tr> <td>販売会社</td> <td>購入後の情報提供、 運用報告書等各種書類の送付、 口座内でのファンドの管理 および事務手続き等 年0.46%</td> </tr> <tr> <td>受託会社</td> <td>ファンドの財産の保管・管理、 委託会社からの指図の実行等 年0.03%</td> </tr> <tr> <td colspan="2">投資対象とする外国投資信託の信託報酬率</td> <td>年0.49%</td> </tr> <tr> <td colspan="2">実質的な負担^(注)</td> <td>年1.139% 程度 (税込)</td> </tr> </tbody> </table> <p>(注) ファンドが投資対象とする外国投資信託の信託報酬を加味して、投資者が実質的に負担する信託報酬率について算出したものです。</p>	信託報酬率		年0.649% (税抜年0.59%)	支払先の および 役務の 内容	委託会社	ファンドの運用とそれに伴う調査、 受託会社への指図、 法定書面等の作成、 基準価額の算出等 年0.10%	販売会社	購入後の情報提供、 運用報告書等各種書類の送付、 口座内でのファンドの管理 および事務手続き等 年0.46%	受託会社	ファンドの財産の保管・管理、 委託会社からの指図の実行等 年0.03%	投資対象とする外国投資信託の信託報酬率		年0.49%	実質的な負担 ^(注)		年1.139% 程度 (税込)
	信託報酬率		年0.649% (税抜年0.59%)														
	支払先の および 役務の 内容	委託会社	ファンドの運用とそれに伴う調査、 受託会社への指図、 法定書面等の作成、 基準価額の算出等 年0.10%														
		販売会社	購入後の情報提供、 運用報告書等各種書類の送付、 口座内でのファンドの管理 および事務手続き等 年0.46%														
		受託会社	ファンドの財産の保管・管理、 委託会社からの指図の実行等 年0.03%														
	投資対象とする外国投資信託の信託報酬率		年0.49%														
実質的な負担 ^(注)		年1.139% 程度 (税込)															
その他の費用・手数料	<p>その他の費用・手数料として、以下の費用等がファンドから支払われます。これらの費用等は、運用状況等により変動するものであり、事前に料率、上限額等を表示することができません。</p> <ul style="list-style-type: none"> ・ 組入有価証券等の売買の際に発生する売買委託手数料 ・ 監査法人等に支払うファンドの監査に係る費用 ・ ファンドに関する租税 <p style="text-align: right;">等</p>																



手続・手数料等

税金

- 税金は表に記載の時期に適用されます。
- 以下の表は、個人投資者の源泉徴収時の税率であり、課税方法等により異なる場合があります。

時期	項目	税金
分配時	所得税、復興特別所得税 及び地方税	配当所得として課税 普通分配金に対して20.315%
換金（解約）時及び 償還時	所得税、復興特別所得税 及び地方税	譲渡所得として課税 換金（解約）時及び償還時の差益（譲渡益）に対して20.315%

* 上記は2023年6月末現在のものですので、税法が改正された場合等には、税率等が変更される場合があります。

* 少額投資非課税制度「愛称：NISA（ニーサ）」をご利用の場合

少額投資非課税制度「NISA（ニーサ）」は、上場株式、公募株式投資信託等に係る非課税制度です。NISAをご利用の場合、毎年、一定額の範囲で新たに購入した公募株式投資信託などから生じる配当所得及び譲渡所得が一定期間非課税となります。2024年1月1日以降は、一定の額を上限として、毎年、一定額の範囲で新たに購入した公募株式投資信託などから生じる配当所得及び譲渡所得が無期限で非課税となります。販売会社で非課税口座を開設するなど、一定の条件に該当する方が対象となります。

また、2024年1月1日以降は、税法上の要件を満たした商品を購入した場合に限り、非課税の適用を受けることができます。（2023年6月末現在）

詳しくは、販売会社にお問い合わせください。

* 法人の場合は上記とは異なります。

* 税金の取扱いの詳細については、税務専門家等にご確認されることをお勧めします。



追加的記載事項

● ファンドの名称について

ファンドの名称については、正式名称ではなく略称等で記載する場合があります。

	毎月分配型	年2回決算型
正式名称	野村通貨選択日本株投信 (米ドルコース) 毎月分配型	野村通貨選択日本株投信 (米ドルコース) 年2回決算型
略称等	米ドルコース (毎月分配型)	米ドルコース (年2回決算型)
	通貨選択日本株 米ドル 毎月	通貨選択日本株 米ドル 年2
	米ドルコース	
正式名称	野村通貨選択日本株投信 (ユーロコース) 毎月分配型	野村通貨選択日本株投信 (ユーロコース) 年2回決算型
略称等	ユーロコース (毎月分配型)	ユーロコース (年2回決算型)
	通貨選択日本株 ユーロ 毎月	通貨選択日本株 ユーロ 年2
	ユーロコース	
正式名称	野村通貨選択日本株投信 (豪ドルコース) 毎月分配型	野村通貨選択日本株投信 (豪ドルコース) 年2回決算型
略称等	豪ドルコース (毎月分配型)	豪ドルコース (年2回決算型)
	通貨選択日本株 豪ドル 毎月	通貨選択日本株 豪ドル 年2
	豪ドルコース	
正式名称	野村通貨選択日本株投信 (ブラジルリアルコース) 毎月分配型	野村通貨選択日本株投信 (ブラジルリアルコース) 年2回決算型
略称等	ブラジルリアルコース (毎月分配型)	ブラジルリアルコース (年2回決算型)
	通貨選択日本株 ブラジルリアル 毎月	通貨選択日本株 ブラジルリアル 年2
	ブラジルリアルコース	
正式名称	野村通貨選択日本株投信 (トルコリラコース) 毎月分配型	野村通貨選択日本株投信 (トルコリラコース) 年2回決算型
略称等	トルコリラコース (毎月分配型)	トルコリラコース (年2回決算型)
	通貨選択日本株 トルコリラ 毎月	通貨選択日本株 トルコリラ 年2
	トルコリラコース	
正式名称	野村通貨選択日本株投信 (メキシコペソコース) 毎月分配型	野村通貨選択日本株投信 (メキシコペソコース) 年2回決算型
略称等	メキシコペソコース (毎月分配型)	メキシコペソコース (年2回決算型)
	通貨選択日本株 メキシコペソ 毎月	通貨選択日本株 メキシコペソ 年2
	メキシコペソコース	
正式名称	野村通貨選択日本株投信 (中国元コース) 毎月分配型	野村通貨選択日本株投信 (中国元コース) 年2回決算型
略称等	中国元コース (毎月分配型)	中国元コース (年2回決算型)
	通貨選択日本株 中国元 毎月	通貨選択日本株 中国元 年2
	中国元コース	
正式名称	野村通貨選択日本株投信 (インドネシアルピアコース) 毎月分配型	野村通貨選択日本株投信 (インドネシアルピアコース) 年2回決算型
略称等	インドネシアルピアコース (毎月分配型)	インドネシアルピアコース (年2回決算型)
	通貨選択日本株 インドネシアルピア 毎月	通貨選択日本株 インドネシアルピア 年2
	インドネシアルピアコース	



追加的記載事項

	毎月分配型	年2回決算型
正式名称	野村通貨選択日本株投信 (インドルピーコース) 毎月分配型	野村通貨選択日本株投信 (インドルピーコース) 年2回決算型
略称等	インドルピーコース (毎月分配型)	インドルピーコース (年2回決算型)
	通貨選択日本株 インドルピー 毎月	通貨選択日本株 インドルピー 年2
	インドルピーコース	

なお、全てのファンドを総称して「野村通貨選択日本株投信」という場合があります。
また、「毎月分配型」の各ファンドを総称して「毎月分配型」、「年2回決算型」の各ファンドを総称して「年2回決算型」という場合があります。