Goldman Sachs Asset Management

GS 債券戦略ファンド

（愛称：ザ・ボンド）

Aコース（毎月決算型、為替ヘッジあり）／Bコース（毎月決算型、為替ヘッジなし）／
Cコース（年2回決算型、為替ヘッジあり）／Dコース（年2回決算型、為替ヘッジなし）
追加型投信／内外／債券

投資信託説明書
（交付目論見書）

使用開始日 2026.10.24

（注）「ザ・ボンド」はゴールドマン・サックス・アセット・マネジメント株式会社の登録商標です。

- 本書は金融商品取引法第13条の規定に基づく目論見書です。
- ファンドに関する「投資信託説明書（請求目論見書）」を含む詳細な情報は委託会社のホームページで閲覧、ダウンロードすることができます。また、本書には約款の主な内容が含まれていますが、約款の全文は請求目論見書に掲載されています。
- ファンドの販売会社、ファンドの基準価額等については、下記の照会先までお問い合わせください。

［委託会社］ファンドの運用の指図を行う者
ゴールドマン・サックス・アセット・マネジメント株式会社
金融商品取引業者　関東財務局長（金商）第325号

［受託会社］ファンドの財産の保管および管理を行う者
三菱UFJ信託銀行株式会社

■照会先
ホームページアドレス www.gsam.co.jp
電話番号 03-4587-6000（受付時間：営業日の午前9時から午後5時まで）

商品分類			属性区分				
単位型・追加型	投資対象地域	投資対象資産 (収益の源泉)	投資対象資産	決算頻度	投資対象地域	投資形態	為替ヘッジ
追加型	内外	債券	その他資産 (投資信託証券 (債券))	A,Bコース 年12回(毎月)	グローバル (日本を含む)	ファンド・オブ・ ファンズ	A,Cコース あり(部分ヘッジ)
				C,Dコース 年2回			B,Dコース なし

※属性区分に記載している「為替ヘッジ」は、対円での為替リスクに対するヘッジの有無を記載しています。
上記は、一般社団法人資産運用業協会が定める分類方法に基づき記載しています。商品分類および属性区分の内容につきましては、一般社団法人資産運用業協会のホームページ(https://www.imaj.or.jp/)をご参照ください。

- この目論見書により行うGS債券戦略ファンド Aコース(毎月決算型、為替ヘッジあり)、GS債券戦略ファンド Bコース(毎月決算型、為替ヘッジなし)、GS債券戦略ファンド Cコース(年2回決算型、為替ヘッジあり)およびGS債券戦略ファンド Dコース(年2回決算型、為替ヘッジなし)(以下「本ファンド」と総称します。)の受益権の募集については、委託会社は、金融商品取引法(昭和23年法律第25号)第5条の規定により、有価証券届出書を2026年10月23日に関東財務局長に提出しており、2026年10月24日にその届出の効力が生じております。
- 本ファンドは、投資信託及び投資法人に関する法律に基づいて組成された金融商品であり、同法に基づき、本ファンドでは約款の内容の重大な変更を行う場合に、事前に投資家(受益者)の意向を確認する手続き等を行います。
- 本ファンドの信託財産は、受託会社により保管されますが、信託法によって受託会社の固有財産等との分別管理等が義務付けられています。
- 請求目論見書は投資家の請求により販売会社から交付されます(請求を行った場合には、その旨をご自身で記録しておくようにしてください。)。
- 本書において、GS債券戦略ファンド Aコース(毎月決算型、為替ヘッジあり)およびGS債券戦略ファンド Bコース(毎月決算型、為替ヘッジなし)を「毎月決算型」、GS債券戦略ファンド Cコース(年2回決算型、為替ヘッジあり)およびGS債券戦略ファンド Dコース(年2回決算型、為替ヘッジなし)を「年2回決算型」ということがあります。
- ご購入に際しては、本書の内容を十分にお読みください。

委託会社の情報

委託会社名：ゴールドマン・サックス・アセット・マネジメント株式会社

設立年月日：1996年2月6日

運用する証券投資信託財産の合計純資産総額：8兆1,243億円(2026年7月末現在)

資本金：4億9,000万円(2026年10月23日現在)

グループ資産残高(グローバル)：3兆7,623億米ドル(2026年6月末現在)

ファンドの目的

主に日本および新興国を含む世界の債券および通貨等に投資することにより、信託財産の着実な成長と安定した収益の確保をめざして運用を行います。

ファンドの特色

ファンドの特徴

1. 主に日本および新興国を含む世界の政府および政府機関が発行する債券、社債（ハイ・イールド債券を含みます）、モーゲージ証券、アセットバック証券および通貨等に投資します。

2. 市場環境に応じて機動的に資産配分を行い、利息収入（インカム・ゲイン）と資産価値増加（キャピタル・ゲイン）からなるトータル・リターンを獲得することをめざします。

3. 外貨建資産に対して為替ヘッジ*を行う（為替変動リスクを低減する）　Aコース（毎月決算型、為替ヘッジあり）とCコース（年2回決算型、為替ヘッジあり）、為替ヘッジを行わないBコース（毎月決算型、為替ヘッジなし）とDコース（年2回決算型、為替ヘッジなし）があります。

＊為替ヘッジにはヘッジ・コストがかかります。なお、本ファンドはアクティブな通貨運用を行うため、一定の為替変動リスクが伴います。

市況動向や資金動向その他の要因等によっては、運用方針に従った運用ができない場合があります。

本ファンドはファンド・オブ・ファンズ方式で運用を行います。（ファンド・オブ・ファンズ方式については、後記「ファンドの仕組み」をご覧ください。）

委託会社が属するゴールドマン・サックスの資産運用部門を「ゴールドマン・サックス・アセット・マネジメント」といいます。

ファンドの3つのポイント

ポイント①
機動的な資産配分
▶ 市場環境の変化に応じて、ポートフォリオの資産配分を機動的に変更します。

ポイント②
安定的収益の確保
▶ 国債、社債、エマージング債券*など世界中の債券を投資対象として、安定的な収益確保をめざします。

ポイント③
充実した
グローバル運用体制
▶ ニューヨーク、ロンドン、シンガポールなど世界中に運用拠点を有するゴールドマン・サックス・アセット・マネジメントの「グローバル債券・通貨運用グループ」が運用します。

*エマージング諸国の政府、政府機関、企業が発行する債券を指します。

市況動向や資金動向その他の要因等によっては、上記のような運用ができない場合があります。

資産配分について

世界金融危機など景気後退局面では、各リスク資産間の相関は高まる傾向があり、分散投資の効果が低下する可能性があります。
本ファンドは、市場、経済環境や今後の見通しに応じて相対的にリスクの高い資産（ハイ・イールド債券、エマージング債券等）と相対的にリスクの低い資産（国債、政府保証債等）の配分を機動的に変更することで、中長期的な収益の追求をめざします。

<ご参考>本ファンドの資産配分イメージ

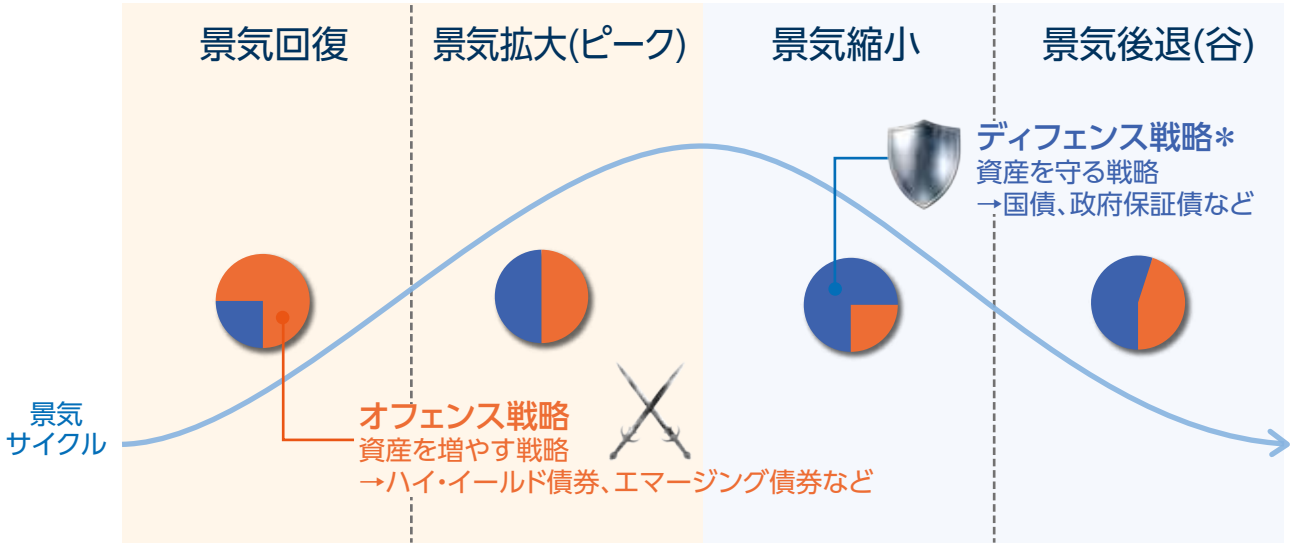

*ディフェンス戦略とは、元本保証を目的とした戦略ではありません。ディフェンス戦略においても値動きのある有価証券等に投資するため、基準価額の下落により損失を被ることがあります。

上記は例示をもって理解を深めていただくことを目的としたイメージ図であり、必ずしもすべての場合に当てはまるとは限りません。資産配分割合（円グラフ）についても同様です。
上記がその目的を達成できる保証はありません。また、急激な市場環境の変化等によって、特に相対的にリスクの高い資産から相対的にリスクの低い資産への資産配分変更がうまく行えない場合があることに加え、リスク資産間の相関が高まることで分散投資の効果が低下することもあります。

ファンドの運用

本ファンドの実質的な運用は、ゴールドマン・サックス・アセット・マネジメントのグローバル債券・通貨運用グループによって行われます。
トップダウン戦略（通貨配分戦略・国別配分戦略等）とボトムアップ戦略（各資産クラス戦略）の双方から投資アイディアを融合させ、最適と考えられるポートフォリオを構築します。

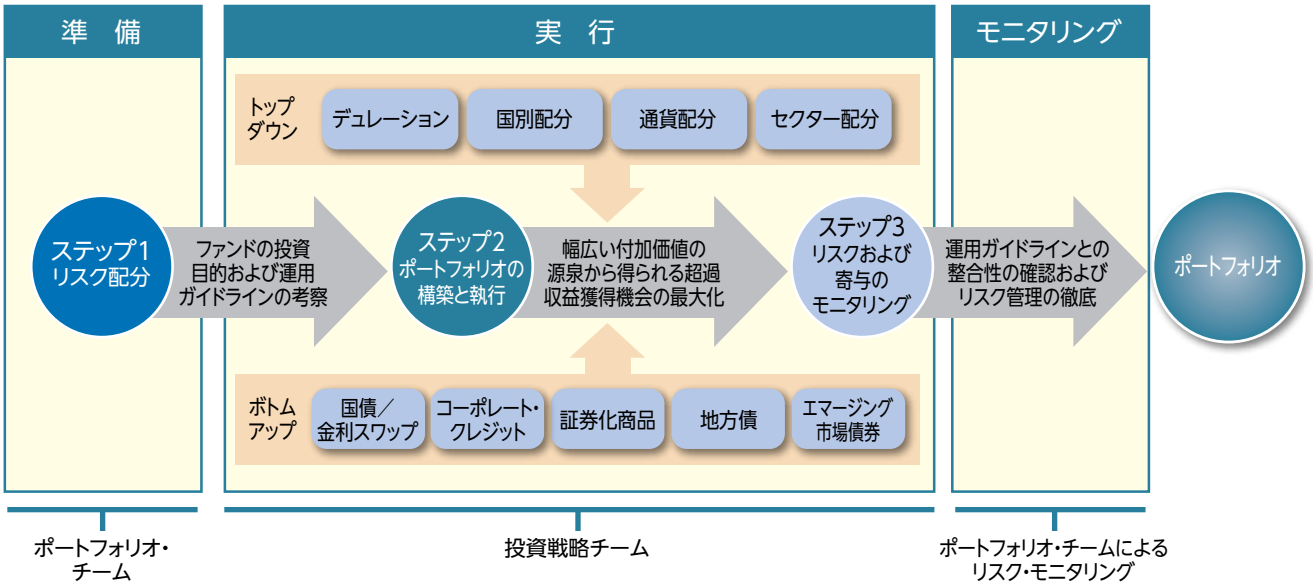

本ファンドが主要投資対象とする投資信託証券では、リターンの追求またはリスク管理等を目的として、デリバティブ取引等を活用することによりショート（売り）・ポジションをとることがあります。これにより、デュレーションや特定通貨等のエクスポージャーがマイナスになる場合があります。

本運用プロセスがその目的を達成できる保証はありません。また本運用プロセスは変更される場合があります。

ファンドの仕組み

本ファンドはファンド・オブ・ファンズ方式で運用を行います。運用にあたってはゴールドマン・サックス・アセット・マネジメントが運用する投資信託証券のうち、本ファンドの運用戦略を行うために必要と認められる下記の投資信託証券を主要投資対象とします。

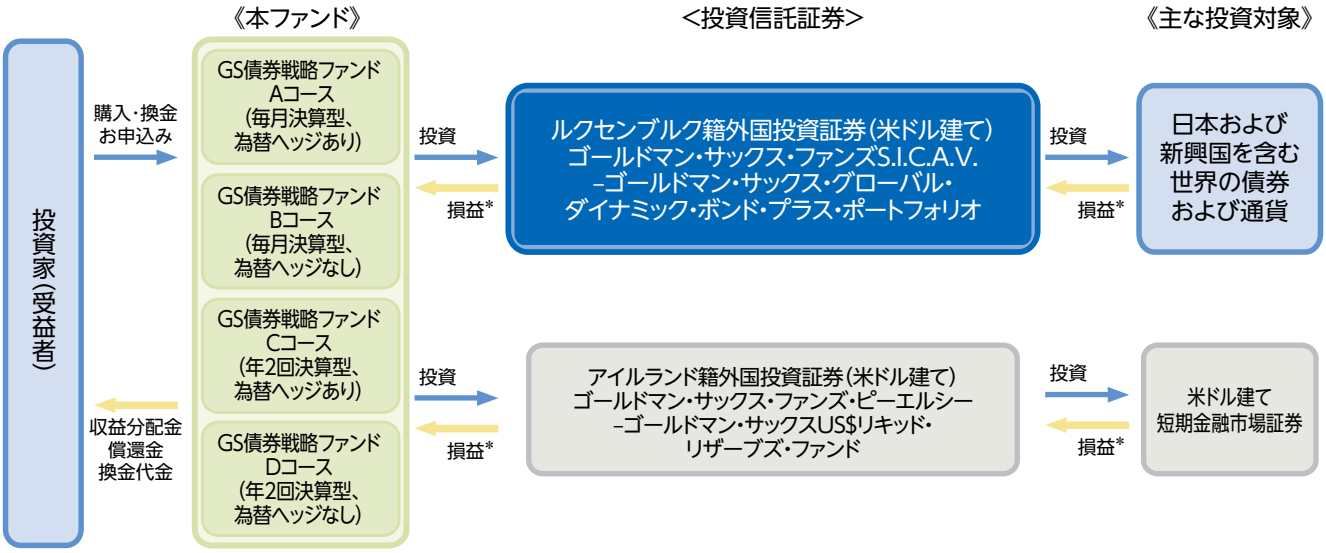

各投資信託証券(以下、総称して「組入れファンド」、「組入れ投資信託証券」または「指定投資信託証券」ということがあります。)への投資比率は、資金動向および各投資信託証券の収益性等を勘案して決定するものとします。原則として「ゴールドマン・サックス・ファンズS.I.C.A.V. ゴールドマン・サックス・グローバル・ダイナミック・ボンド・プラス・ポートフォリオ」の組入比率を高位に保つものの、各投資信託証券への投資比率には制限を設けません。
上記は2026年10月23日現在の組入れ投資信託証券です。投資対象となる投資信託証券は見直されることがあります。この際上記の投資信託証券が除外されたり、新たな投資信託証券が追加される場合もあります。

＊損益はすべて投資家である受益者に帰属します。

主な投資制限

- 投資信託証券への投資割合には制限を設けません。
- 株式(指定投資信託証券を除きます。)への直接投資は行いません。
- 外貨建資産への投資割合には制限を設けません。
- 指定投資信託証券および短期金融商品等以外の有価証券への直接投資は行いません。
- 有価証券先物取引等の派生商品取引の指図ならびに有価証券の貸付、空売りおよび借入れの指図は行いません。
- 1発行者に対する株式等エクスポージャー、債券等エクスポージャーおよびデリバティブ取引等エクスポージャーの信託財産の純資産総額に対する比率は、原則としてそれぞれ10%、合計で20%以下とします。

ファンドの分配方針

毎月決算型

原則として、毎月の決算時（毎月23日。ただし、休業日の場合は翌営業日。）に、利子・配当等収益および売買益（評価益を含みます。）を中心に収益分配を行います。分配金額は、基準価額水準や市場動向等を勘案して、委託会社が決定します。ただし、基準価額水準や市場動向等によっては分配を行わないこともあります。また、基準価額が当初元本（1万口=1万円）を下回る場合においても分配を行うことがあります。将来の分配金の支払いおよびその金額について保証するものではありません。

年2回決算型

原則として、年2回の決算時（毎年1月23日および7月23日。ただし、休業日の場合は翌営業日。）に、利子・配当等収益および売買益（評価益を含みます。）を中心に収益分配を行います。分配金額は、基準価額水準や市場動向等を勘案して、委託会社が決定します。ただし、基準価額水準や市場動向等によっては分配を行わないこともあります。また、基準価額が当初元本（1万口=1万円）を下回る場合においても分配を行うことがあります。将来の分配金の支払いおよびその金額について保証するものではありません。
年2回決算型は収益分配金を少額に抑えることで、信託財産の着実な成長をめざします。

収益分配金に関わる留意点

分配金は、預貯金の利息とは異なり、投資信託の純資産から支払われますので、分配金が支払われると、その金額相当分、基準価額は下がります。

投資信託で分配金が支払われるイメージ

収益分配金に関わる留意点(続き)

分配金は、計算期間中に発生した収益(経費控除後の配当等収益および評価益を含む売買益)を超えて支払われる場合があります。したがって、ファンドの分配金の水準は必ずしも計算期間におけるファンドの収益率を示唆するものではありません。
計算期間中に運用収益があった場合においても、当該運用収益を超えて分配を行った場合、当期決算日の基準価額は前期決算日の基準価額と比べて下落することになります。

※分配金は、分配方針に基づき、分配対象額から支払われます。分配対象額とは、①経費控除後の配当等収益②経費控除後の評価益を含む売買益③分配準備積立金(当該計算期間よりも前に累積した配当等収益および売買益)④収益調整金(信託の追加設定の際、追加設定をした価額から元本を差引いた差額分)です。

計算期間中に発生した収益を超えて支払われる場合

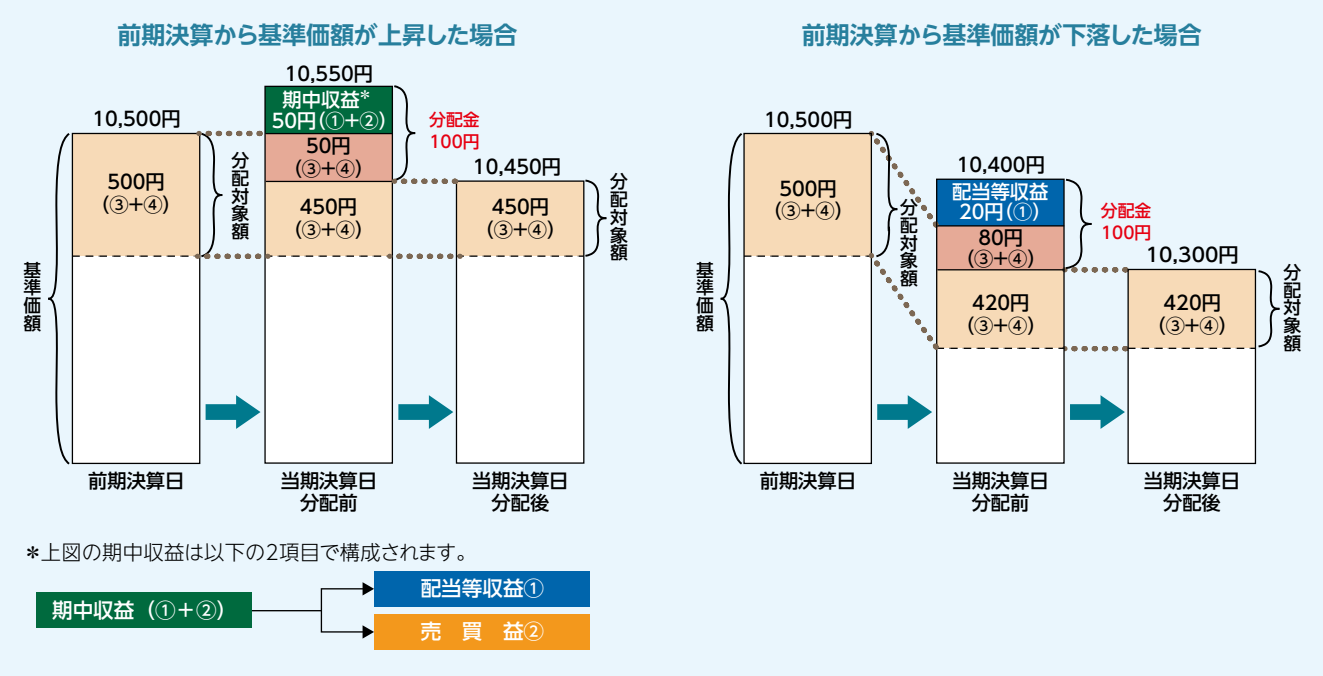

※上記はイメージ図であり、実際の分配金額や基準価額を示唆するものではありませんのでご留意ください。

上記のとおり、分配金は計算期間中に発生した収益を超えて支払われる場合がありますので、元本の保全性を追求される投資家の場合には、市場の変動等に伴う組入資産の価値の減少だけでなく、収益分配金の支払いによる元本の払戻しにより、本ファンドの基準価額が減価することに十分ご留意ください。

投資家のファンドの購入価額によっては、分配金の一部または全部が、実質的には元本の一部払戻しに相当する場合があります。ファンド購入後の基準価額の値上がりが、支払われた分配金額より小さかった場合も実質的に元本の一部払戻しに相当することがあります。元本の一部払戻しに該当する部分は、元本払戻金(特別分配金)として非課税の扱いになります。

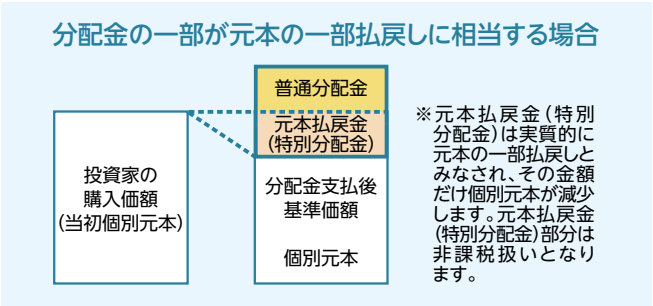

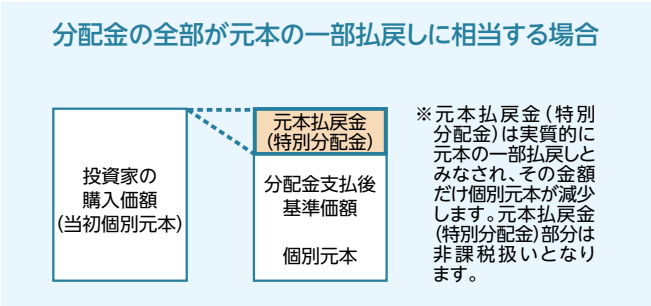

普通分配金:個別元本(投資家のファンドの購入価額)を上回る部分からの分配金です。
元本払戻金(特別分配金):個別元本を下回る部分からの分配金です。分配後の投資家の個別元本は、元本払戻金(特別分配金)の額だけ減少します。
(注)普通分配金に対する課税については、後記「手続・手数料等」の「ファンドの費用・税金」をご覧ください。

追加的記載事項

組入れファンドの概要

ファンド名	ゴールドマン・サックス・ファンズS.I.C.A.V. －ゴールドマン・サックス・グローバル・ダイナミック・ボンド・プラス・ポートフォリオ
ファンド形態	ルクセンブルク籍外国投資証券（米ドル建て）
投資目的	主に、日本および新興国を含む世界の政府および政府機関が発行する債券、社債（ハイ・イールド債券を含みます。）、モーゲージ証券、アセットバック証券および通貨等に投資することにより、利息収入（インカム・ゲイン）と資産価値増加（キャピタル・ゲイン）からなるトータル・リターンを獲得することをめざします。ただし、運用にあたっては、運用者が定めるESG（環境・社会・ガバナンス）基準に基づく環境的・社会的な特性を推進することをめざします。
運用の基本方針等	① 主に日本および新興国を含む世界の債券および通貨に投資します。 ② 市場環境に応じて機動的に資産配分を行います。 ③ 債券への投資は、国債、政府系機関債、国際機関債、社債（ハイ・イールド債券を含みます。）、エマージング市場債券、モーゲージ証券、アセットバック証券を含みます。 ④ リターンの追求またはリスク管理等を目的として、金融派生商品に投資することがあります。 ⑤ 市況動向や資金動向その他の要因等によっては、運用方針に従った運用ができない場合があります。
運用報酬等	なし（投資信託証券にかかる信託事務の処理等に要する諸費用等が別途支払われます。）
管理会社	ゴールドマン・サックス・アセット・マネジメント・ビー・ブイ
投資顧問会社	ゴールドマン・サックス・アセット・マネジメント・インターナショナル
副投資顧問会社	ゴールドマン・サックス・アセット・マネジメント・エル・ピー ゴールドマン・サックス・アセット・マネジメント（シンガポール）ピーティーイー・リミテッド

上記投資信託証券については、日々の流出入額が純資産総額の一定割合を超える場合、純資産価格の調整が行われる場合があります。これは、資金の流出入から受ける取引コスト等が当該投資信託証券に与えるインパクトを軽減することを意図していますが、算出日における資金の流出入の動向が、純資産価格に影響を与えることになります。

ファンド名	ゴールドマン・サックス・ファンズ・ピーエルシー －ゴールドマン・サックスUS$リキッド・リザーブズ・ファンド
ファンド形態	アイルランド籍外国投資証券（米ドル建て）
投資目的	元本と流動性を確保しつつ、最大限の収益を得ることを目標として運用を行います。
運用の基本方針等	①主に米ドル建ての短期の市場性を有する金融市場証券に分散投資することにより、元本と流動性を確保しつつ最大限の収益を追求します。 ②高格付証券として適格であり、また格付けのない場合には高格付証券と同等の信用度を有すると投資顧問会社がみなす広範な証券に投資します。 ③原則として購入時において満期まで397日以下の証券、証書および債務に投資し、60日以下の加重平均満期と、120日以下の加重平均残存年限を維持します。
運用報酬等	なし（投資信託証券にかかる信託事務の処理等に要する諸費用等が別途支払われます。）
管理会社	ゴールドマン・サックス・アセット・マネジメント・ファンド・サービシズ・リミテッド
投資顧問会社	ゴールドマン・サックス・アセット・マネジメント・インターナショナル
副投資顧問会社	ゴールドマン・サックス・アセット・マネジメント・エル・ピー

上記は2026年10月23日現在の組入れファンドの概要であり、今後、当該項目の内容が変更される場合があります。

基準価額の変動要因

投資信託は預貯金と異なります。本ファンドは、値動きのある有価証券等に投資しますので、基準価額が変動します。また、為替の変動により損失を被ることがあります。したがって、ご投資家の皆さまの投資元金は保証されているものではなく、基準価額の下落により、損失を被り、投資元金が割り込むことがあります。
信託財産に生じた損益はすべてご投資家の皆さまに帰属します。

主な変動要因

債券の価格変動リスク

債券の市場価格は、金利が上昇すると下落し、金利が低下すると上昇します。金利の変動による債券価格の変化の度合い(リスク)は、債券の満期までの期間が長ければ長いほど、大きくなる傾向があります。

金利変動と残存期間の異なる債券の価格変動幅のイメージ

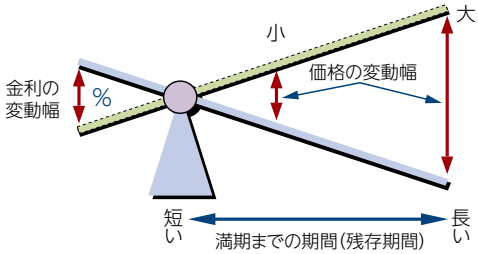

上記はあくまで例示をもって理解を深めるための概念図です。

債券の信用リスク

債券への投資に際しては、債券発行体の倒産等の理由で、利息や元本の支払いがなされない、もしくは滞ること等(これを債務不履行といいます。)の信用リスクを伴います。一般に、債券の信用リスクは、発行体の信用度が低いほど、大きくなる傾向があります。債券の格付けは、トリプルB格以上が投資適格格付け、ダブルB格以下が投機的格付けとされています。投資適格格付けと投機的格付けにおいては、債務不履行率に大きな格差が見られます。

為替変動リスク

AコースおよびCコースは、対円で為替ヘッジを行い、為替変動リスクの低減を図ります。一方、対円で為替ヘッジを行わないBコースおよびDコースは、為替変動の影響を直接的に受け、円高局面ではその資産価値を大きく減少させる可能性があります。また、債券運用とは別に、本ファンドでは、収益の向上をめざし、アクティブな通貨運用を行います。したがって、AコースまたはCコースへの投資であっても、為替変動リスクが伴います。為替レートは短期間に大幅に変動することがあります。

本戦略に伴うリスク

本ファンドは、利息収入(インカム・ゲイン)と資産価値増加(キャピタル・ゲイン)からなるトータル・リターンを獲得することをめざして、市場環境や経済環境、今後の見通しに応じて機動的に資産配分を変更し、ハイ・イールド債券やエマージング債券等の相対的にリスクの高い資産から国債等の相対的にリスクの低い資産までさまざまな資産を保有します。状況によっては、相対的にリスクの高い資産への資産配分が大きくなり、ファンド全体のリスクが高まることがあります。

その他の留意点

- 大量の解約が発生し短期間で解約資金を手当てする必要が生じた場合や主たる取引市場において市場環境が急変した場合等には、一時的に組入資産の流動性が低下し、市場実勢より大幅に安い価格で売却せざるを得ないことや取引量が限られてしまうことがあります。これらは、基準価額が下落する要因となり、換金のお申込みを制限する可能性、換金代金のお支払いが遅延する可能性もあります。
- 本ファンドのお取引に関しては、金融商品取引法第37条の6の規定(いわゆるクーリング・オフ)の適用はありません。

リスク管理体制

運用チームとは独立したリスク管理専任部門がファンドのリスク管理を行います。リスク管理専任部門では、運用チームと独立した立場で、運用チームにより構築されたポジションのリスク水準をモニタリングし、各運用チーム、委託会社のリスク検討委員会に報告します。
リスク検討委員会は、委託会社の関係各部署の代表から構成されており、リスク管理専任部門からの報告事項等(ファンドの運営に大きな影響を与えると判断された流動性に関する事項を含みます。)に対して、必要な報告聴取、調査、検討、決定等を月次で行います。また、リスク検討委員会は、流動性リスク管理の適切な実施の確保や流動性リスク管理態勢について監督します。
委託会社では、流動性リスク管理に関する規程を定めファンドの組入資産モニタリングを実施するとともに、緊急時対応策の策定・検証などを行います。

参考情報 下記は過去の実績であり、将来の成果を保証するものではありません。

Aコース

本ファンドの年間騰落率および分配金再投資基準価額の推移

期間：2021年8月～2026年7月

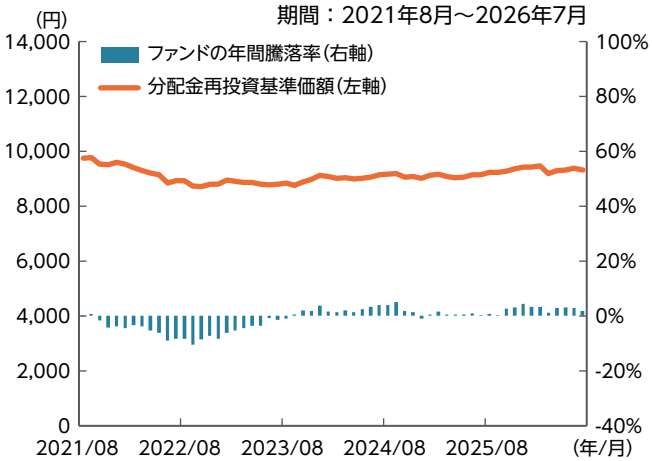

本ファンドと他の代表的な資産クラスとの騰落率の比較

期間：2021年8月～2026年7月

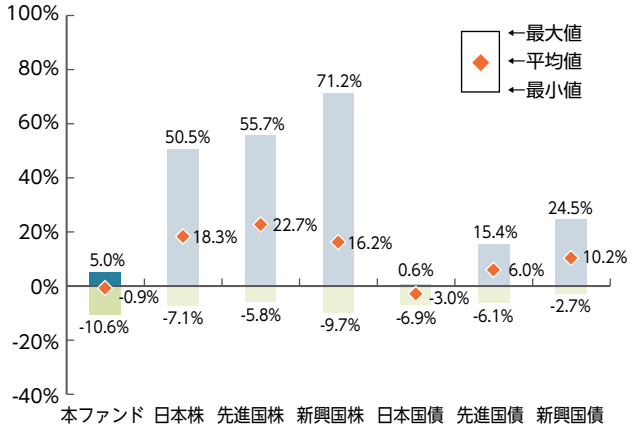

Bコース

本ファンドの年間騰落率および分配金再投資基準価額の推移

期間：2021年8月～2026年7月

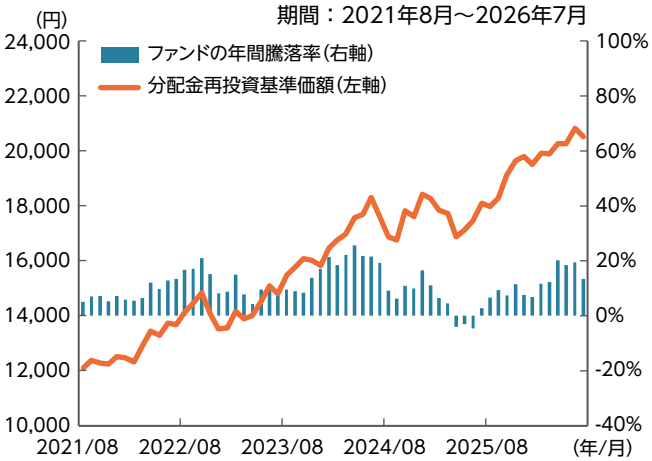

- 年間騰落率は各月末における直近1年間の騰落率を表示したものです。

本ファンドと他の代表的な資産クラスとの騰落率の比較

期間：2021年8月～2026年7月

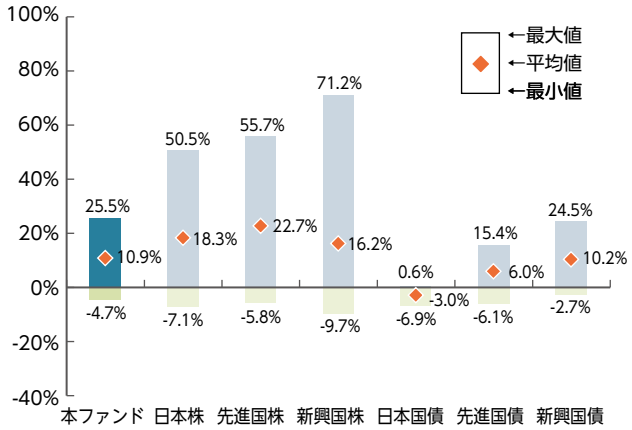

- グラフは、本ファンドと代表的な資産クラスを定量的に比較できるように作成したものです。
- すべての資産クラスが本ファンドの投資対象とは限りません。
- 上記のグラフは、過去5年間の各月末における直近1年間の騰落率の平均値・最大値・最小値を表示したものです。

- 各資産クラスの指数
  日本株：東証株価指数(TOPIX)(配当込み)
  先進国株：MSCI コクサイ・インデックス(配当込み、円ベース)
  新興国株：MSCI エマージング・マーケッツ・インデックス(配当込み、円ベース)
  日本国債：NOMURA-BPI 国債
  先進国債：FTSE世界国債インデックス(除く日本、円ベース)
  新興国債：JPモルガン・ガバメント・ボンド・インデックス・エマージング・マーケッツ・グローバル・ダイバーシファイド(円ベース)

□東証株価指数(TOPIX)の指数値および東証株価指数(TOPIX)に係る標章または商標は、株式会社JPX総研または株式会社JPX総研の関連会社の知的財産です。□MSCIコクサイ・インデックスおよびMSCIエマージング・マーケッツ・インデックスに関する著作権、知的財産権その他一切の権利はMSCIインクに帰属します。MSCIおよびMSCIの情報の編集、計算、および作成に関与するその他すべての者(以下総称して「MSCI当事者」といいます)は、MSCIの情報について一切の保証(独創性、正確性、完全性、商品性および特定目的への適合性を含みますが、これらに限定されません)を明示的に排除します。MSCI、その関連会社およびMSCI当事者は、いかなる場合においても、直接損害、間接損害、特別損害、付随的損害、懲罰損害、派生的損害(逸失利益を含みます)およびその他一切の損害についても責任を負いません。MSCIの書面による明示的な同意がない限り、MSCIの情報を配布または流布してはならないものとします。□NOMURA-BPI国債の知的財産権は、野村フィデューシャリー・リサーチ&コンサルティング株式会社に帰属します。□FTSE世界国債インデックスは、FTSE Fixed Income LLCの知的財産であり、指数に関するすべての権利はFTSE Fixed Income LLCが有しています。□JPモルガン・ガバメント・ボンド・インデックス・エマージング・マーケッツ・グローバルに関する著作権は、J.P.モルガン・セキュリティーズ・エルエルシーに帰属します。

※海外の指数は、為替ヘッジなしによる投資を想定して、円ベースの指数を採用しております。

本ファンドの分配金再投資基準価額および年間騰落率は、収益分配金(税引前)を分配時に再投資したものとみなして計算した基準価額および当該基準価額の年間騰落率が記載されており、実際の基準価額および実際の基準価額に基づいて計算した年間騰落率とは異なる場合があります。

参考情報 下記は過去の実績であり、将来の成果を保証するものではありません。

Cコース

本ファンドの年間騰落率および分配金再投資基準価額の推移

期間：2021年8月～2026年7月

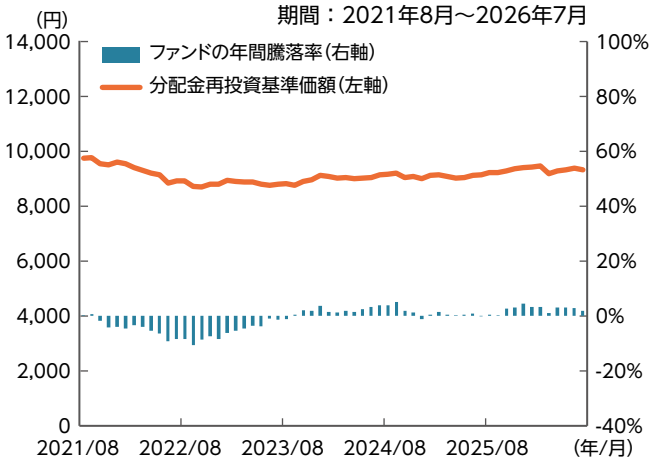

本ファンドと他の代表的な資産クラスとの騰落率の比較

期間：2021年8月～2026年7月

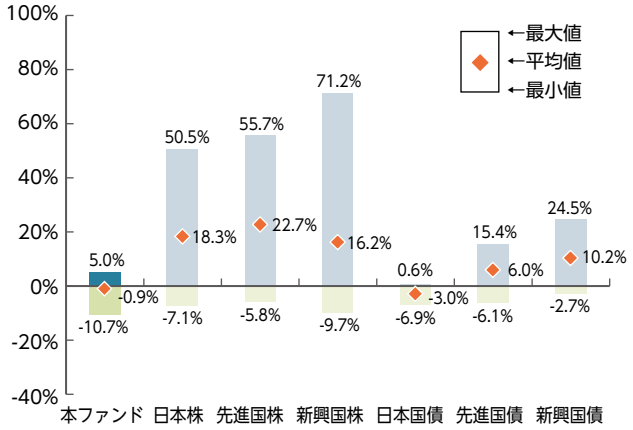

Dコース

本ファンドの年間騰落率および分配金再投資基準価額の推移

期間：2021年8月～2026年7月

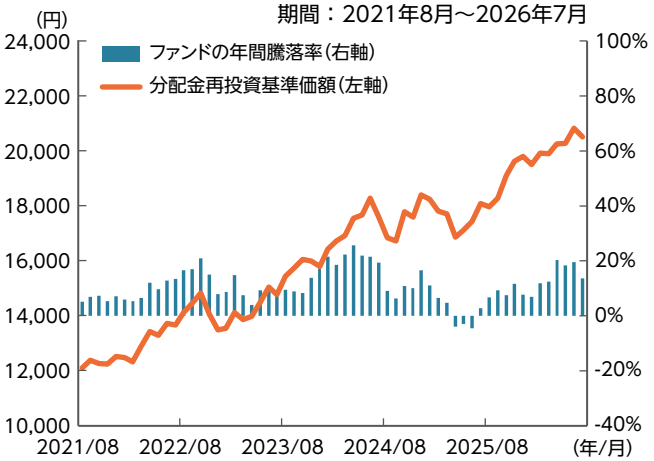

- 年間騰落率は各月末における直近1年間の騰落率を表示したものです。

本ファンドと他の代表的な資産クラスとの騰落率の比較

期間：2021年8月～2026年7月

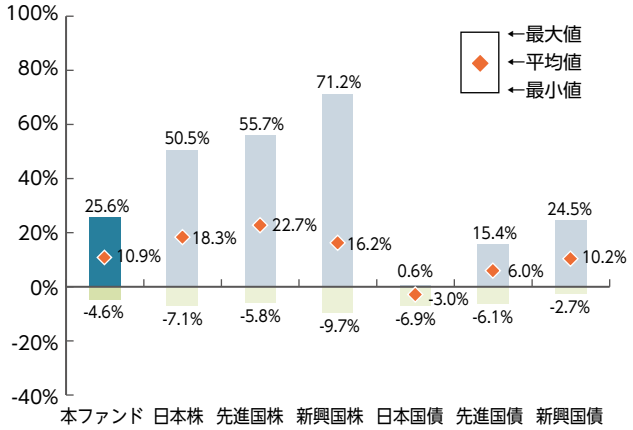

- グラフは、本ファンドと代表的な資産クラスを定量的に比較できるように作成したものです。
- すべての資産クラスが本ファンドの投資対象とは限りません。
- 上記のグラフは、過去5年間の各月末における直近1年間の騰落率の平均値・最大値・最小値を表示したものです。

- 各資産クラスの指数
  日本株：東証株価指数(TOPIX)(配当込み)
  先進国株：MSCI コクサイ・インデックス(配当込み、円ベース)
  新興国株：MSCI エマージング・マーケッツ・インデックス(配当込み、円ベース)
  日本国債：NOMURA-BPI 国債
  先進国債：FTSE世界国債インデックス(除く日本、円ベース)
  新興国債：JPモルガン・ガバメント・ボンド・インデックス・エマージング・マーケッツ・グローバル・ダイバーシファイド(円ベース)

□東証株価指数(TOPIX)の指数値および東証株価指数(TOPIX)に係る標章または商標は、株式会社JPX総研または株式会社JPX総研の関連会社の知的財産です。□MSCIコクサイ・インデックスおよびMSCIエマージング・マーケッツ・インデックスに関する著作権、知的財産権その他一切の権利はMSCIインクに帰属します。MSCIおよびMSCIの情報の編集、計算、および作成に関与するその他すべての者(以下総称して「MSCI当事者」といいます)は、MSCIの情報について一切の保証(独創性、正確性、完全性、商品性および特定目的への適合性を含みますが、これらに限定されません)を明示的に排除します。MSCI、その関連会社およびMSCI当事者は、いかなる場合においても、直接損害、間接損害、特別損害、付随的損害、懲罰損害、派生的損害(逸失利益を含みます)およびその他一切の損害についても責任を負いません。MSCIの書面による明示的な同意がない限り、MSCIの情報を配布または流布してはならないものとします。□NOMURA-BPI国債の知的財産権は、野村フィデューシャリー・リサーチ&コンサルティング株式会社に帰属します。□FTSE世界国債インデックスは、FTSE Fixed Income LLCの知的財産であり、指数に関するすべての権利はFTSE Fixed Income LLCが有しています。□JPモルガン・ガバメント・ボンド・インデックス・エマージング・マーケッツ・グローバルに関する著作権は、J.P.モルガン・セキュリティーズ・エルエルシーに帰属します。

※海外の指数は、為替ヘッジなしによる投資を想定して、円ベースの指数を採用しております。

本ファンドの分配金再投資基準価額および年間騰落率は、収益分配金(税引前)を分配時に再投資したものとみなして計算した基準価額および当該基準価額の年間騰落率が記載されており、実際の基準価額および実際の基準価額に基づいて計算した年間騰落率とは異なる場合があります。

運用実績

最新の運用実績は委託会社のホームページまたは販売会社でご確認いただけます。
下記は過去の実績であり、将来の成果を保証するものではありません。

2026年7月31日現在

Aコース

基準価額・純資産の推移

2016年8月1日～2026年7月31日

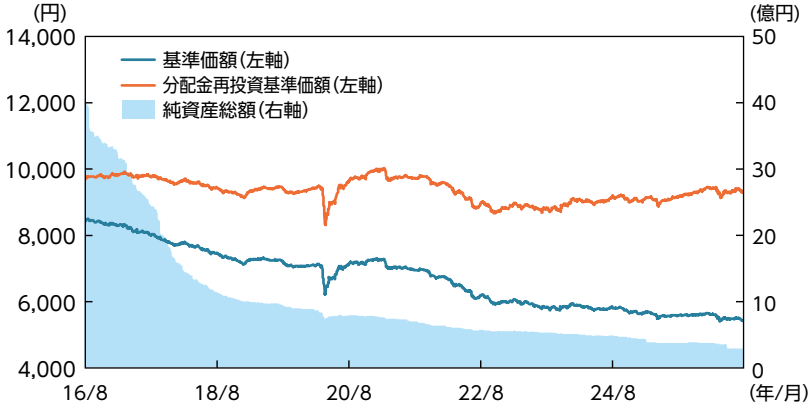

基準価額・純資産総額

基準価額	5,413円
純資産総額	2.8億円

期間別騰落率(分配金再投資)

期間	ファンド
1ヵ月	-0.8%
3ヵ月	0.2%
6ヵ月	-1.1%
1年	1.8%
3年	5.8%
5年	-4.3%
設定来	-6.9%

- 分配金再投資基準価額および期間別騰落率(分配金再投資)は、収益分配金(税引前)を分配時に再投資したものとみなして計算したものです。
- 基準価額および分配金再投資基準価額は、1万口当たりの値です。

分配の推移(1万口当たり、税引前)

決算日	25/8/25	25/9/24	25/10/23	25/11/25	25/12/23	26/1/23	26/2/24	26/3/23	26/4/23	26/5/25	26/6/23	26/7/23	直近1年累計	設定来累計
分配金	20円	20円	20円	20円	20円	20円	20円	20円	20円	20円	20円	20円	240円	4,000円

- 運用状況によっては、分配金の金額が変わる場合、あるいは分配金が支払われない場合があります。

主要な資産の状況

組入上位銘柄

銘柄名	種類	比率
ゴールドマン・サックス・グローバル・ダイナミック・ボンド・プラス・ポートフォリオ	投資証券	93.8%
ゴールドマン・サックスUS$リキッド・リザーブズ・ファンド	投資証券	3.0%

主要組入ファンドの資産の内容

ゴールドマン・サックス・グローバル・ダイナミック・ボンド・プラス・ポートフォリオ

	銘柄名	償還日	種別	格付け(注)	クーポン	比率
1	フランス国債	2026/09/30	国債	A+/Aa3	0.000%	6.5%
2	フランス国債	2026/10/14	国債	A+/Aa3	0.000%	6.1%
3	フランス国債	2026/09/16	国債	A+/Aa3	0.000%	4.6%
4	ファニーメイ	2041/08/01	MBS	AA+/Aa1	4.500%	4.2%
5	アメリカ国債	2043/08/15	国債	AA+/Aa1	4.375%	4.2%
6	アメリカ国債	2026/09/24	国債	AA+/Aa1	0.000%	3.4%
7	日本国債	2026/10/19	国債	A+/A1	0.000%	3.1%
8	フランス国債	2026/08/05	国債	A+/Aa3	0.000%	3.0%
9	ファニーメイ	2041/08/01	MBS	AA+/Aa1	5.000%	2.2%
10	ジニーメイ	2056/09/01	MBS	AA+/Aa1	6.000%	1.6%

(注)上記格付けは、S&P(左)とムーディーズ(右)の格付けを表記しています。「NR」は、格付け機関からの開示がないことを表しています。

ポートフォリオ情報

平均利回り	5.21%
デュレーション	0.14年
平均格付け*	A-
銘柄数	580銘柄

*格付けは、各銘柄でムーディーズ、S&P、フィッチの3社から付与されている格付けのうち、最も高い格付けをS&Pの表記方式で記載しています。平均格付けとは、基準日時点で組入れファンドが保有している債券に係る信用格付けを加重平均したものであり、組入れファンドおよび本ファンドに係る信用格付けではありません。

年間収益率の推移

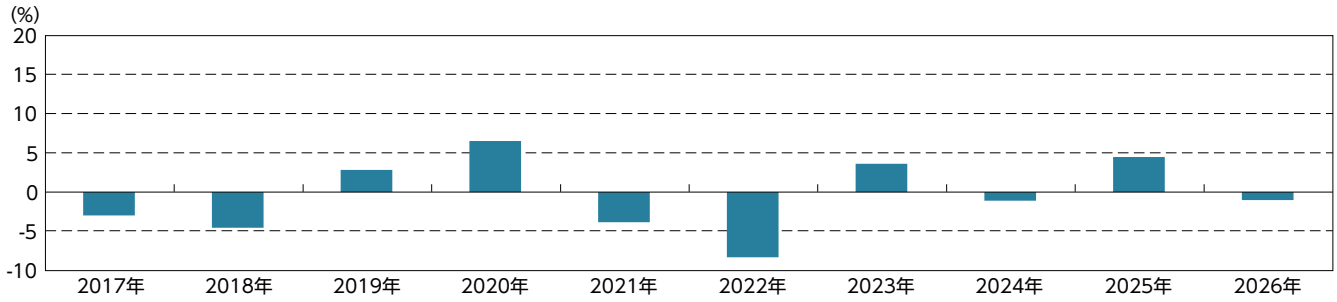

- 本ファンドの収益率は、収益分配金(税引前)を分配時に再投資したものとみなして計算しています。
- 本ファンドにベンチマークはありません。
- 2026年は年初から運用実績作成基準日までの収益率を表示しています。

運用実績

最新の運用実績は委託会社のホームページまたは販売会社でご確認いただけます。
下記は過去の実績であり、将来の成果を保証するものではありません。

2026年7月31日現在

Bコース

基準価額・純資産の推移

2016年8月1日～2026年7月31日

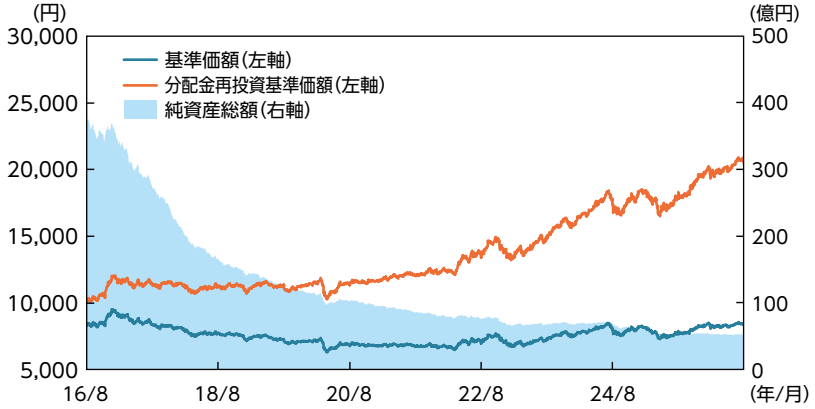

基準価額・純資産総額

基準価額	8,326円
純資産総額	51.3億円

期間別騰落率(分配金再投資)

期間	ファンド
1ヵ月	-1.5%
3ヵ月	1.2%
6ヵ月	5.1%
1年	13.4%
3年	38.7%
5年	69.9%
設定来	105.0%

- 分配金再投資基準価額および期間別騰落率(分配金再投資)は、収益分配金(税引前)を分配時に再投資したものとみなして計算したものです。
- 基準価額および分配金再投資基準価額は、1万口当たりの値です。

分配の推移(1万口当たり、税引前)

決算日	25/8/25	25/9/24	25/10/23	25/11/25	25/12/23	26/1/23	26/2/24	26/3/23	26/4/23	26/5/25	26/6/23	26/7/23	直近1年累計	設定来累計
分配金	40円	40円	40円	40円	40円	40円	40円	40円	40円	40円	40円	40円	480円	7,440円

- 運用状況によっては、分配金の金額が変わる場合、あるいは分配金が支払われない場合があります。

主要な資産の状況

組入上位銘柄

銘柄名	種類	比率
ゴールドマン・サックス・グローバル・ダイナミック・ボンド・プラス・ポートフォリオ	投資証券	95.4%
ゴールドマン・サックスUS$リキッド・リザーブズ・ファンド	投資証券	2.9%

主要組入ファンドの資産の内容

ゴールドマン・サックス・グローバル・ダイナミック・ボンド・プラス・ポートフォリオ

	銘柄名	償還日	種別	格付け(注)	クーポン	比率
1	フランス国債	2026/09/30	国債	A+/Aa3	0.000%	6.5%
2	フランス国債	2026/10/14	国債	A+/Aa3	0.000%	6.1%
3	フランス国債	2026/09/16	国債	A+/Aa3	0.000%	4.6%
4	ファニーメイ	2041/08/01	MBS	AA+/Aa1	4.500%	4.2%
5	アメリカ国債	2043/08/15	国債	AA+/Aa1	4.375%	4.2%
6	アメリカ国債	2026/09/24	国債	AA+/Aa1	0.000%	3.4%
7	日本国債	2026/10/19	国債	A+/A1	0.000%	3.1%
8	フランス国債	2026/08/05	国債	A+/Aa3	0.000%	3.0%
9	ファニーメイ	2041/08/01	MBS	AA+/Aa1	5.000%	2.2%
10	ジニーメイ	2056/09/01	MBS	AA+/Aa1	6.000%	1.6%

(注)上記格付けは、S&P(左)とムーディーズ(右)の格付けを表記しています。「NR」は、格付け機関からの開示がないことを表しています。

ポートフォリオ情報

平均利回り	5.21%
デュレーション	0.14年
平均格付け*	A-
銘柄数	580銘柄

*格付けは、各銘柄でムーディーズ、S&P、フィッチの3社から付与されている格付けのうち、最も高い格付けをS&Pの表記方式で記載しています。平均格付けとは、基準日時点で組入れファンドが保有している債券に係る信用格付けを加重平均したものであり、組入れファンドおよび本ファンドに係る信用格付けではありません。

年間収益率の推移

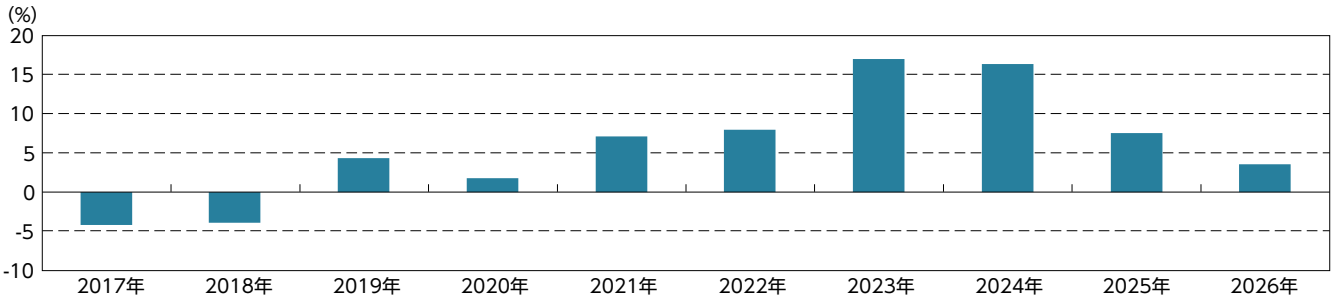

- 本ファンドの収益率は、収益分配金(税引前)を分配時に再投資したものとみなして計算しています。
- 本ファンドにベンチマークはありません。
- 2026年は年初から運用実績作成基準日までの収益率を表示しています。

運用実績

最新の運用実績は委託会社のホームページまたは販売会社でご確認いただけます。
下記は過去の実績であり、将来の成果を保証するものではありません。

2026年7月31日現在

Cコース

基準価額・純資産の推移

2016年8月1日～2026年7月31日

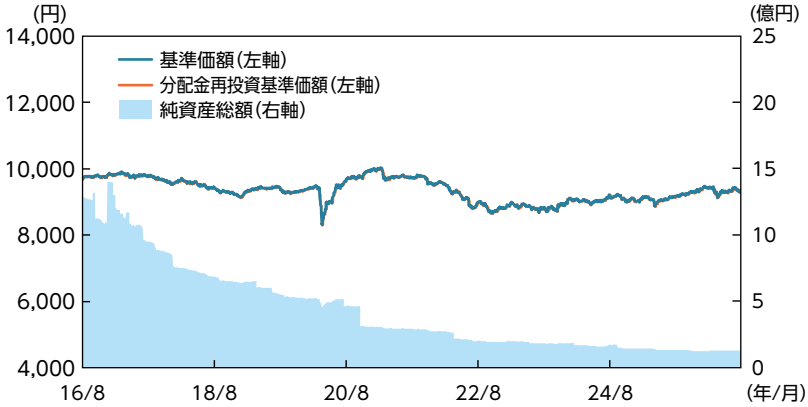

基準価額・純資産総額

基準価額	9,315円
純資産総額	1.3億円

期間別騰落率(分配金再投資)

期間	ファンド
1ヵ月	-0.8%
3ヵ月	0.3%
6ヵ月	-1.0%
1年	1.9%
3年	5.9%
5年	-4.3%
設定来	-6.8%

●分配金再投資基準価額および期間別騰落率(分配金再投資)は、収益分配金(税引前)を分配時に再投資したものとみなして計算したものです。
●基準価額および分配金再投資基準価額は、1万口当たりの値です。

分配の推移(1万口当たり、税引前)

決算日	24/7/23	25/1/23	25/7/23	26/1/23	26/7/23	設定来累計
分配金	0円	0円	0円	0円	0円	0円

●運用状況によっては、分配金の金額が変わる場合、あるいは分配金が支払われない場合があります。

主要な資産の状況

組入上位銘柄

銘柄名	種類	比率
ゴールドマン・サックス・グローバル・ダイナミック・ボンド・プラス・ポートフォリオ	投資証券	94.4%
ゴールドマン・サックスUS$リキッド・リザーブズ・ファンド	投資証券	2.7%

主要組入ファンドの資産の内容

ゴールドマン・サックス・グローバル・ダイナミック・ボンド・プラス・ポートフォリオ

	銘柄名	償還日	種別	格付け(注)	クーポン	比率
1	フランス国債	2026/09/30	国債	A+/Aa3	0.000%	6.5%
2	フランス国債	2026/10/14	国債	A+/Aa3	0.000%	6.1%
3	フランス国債	2026/09/16	国債	A+/Aa3	0.000%	4.6%
4	ファニーメイ	2041/08/01	MBS	AA+/Aa1	4.500%	4.2%
5	アメリカ国債	2043/08/15	国債	AA+/Aa1	4.375%	4.2%
6	アメリカ国債	2026/09/24	国債	AA+/Aa1	0.000%	3.4%
7	日本国債	2026/10/19	国債	A+/A1	0.000%	3.1%
8	フランス国債	2026/08/05	国債	A+/Aa3	0.000%	3.0%
9	ファニーメイ	2041/08/01	MBS	AA+/Aa1	5.000%	2.2%
10	ジニーメイ	2056/09/01	MBS	AA+/Aa1	6.000%	1.6%

(注)上記格付けは、S&P(左)とムーディーズ(右)の格付けを表記しています。「NR」は、格付け機関からの開示がないことを表しています。

ポートフォリオ情報

平均利回り	5.21%
デュレーション	0.14年
平均格付け*	A-
銘柄数	580銘柄

*格付けは、各銘柄でムーディーズ、S&P、フィッチの3社から付与されている格付けのうち、最も高い格付けをS&Pの表記方式で記載しています。平均格付けとは、基準日時点で組入れファンドが保有している債券に係る信用格付けを加重平均したものであり、組入れファンドおよび本ファンドに係る信用格付けではありません。

年間収益率の推移

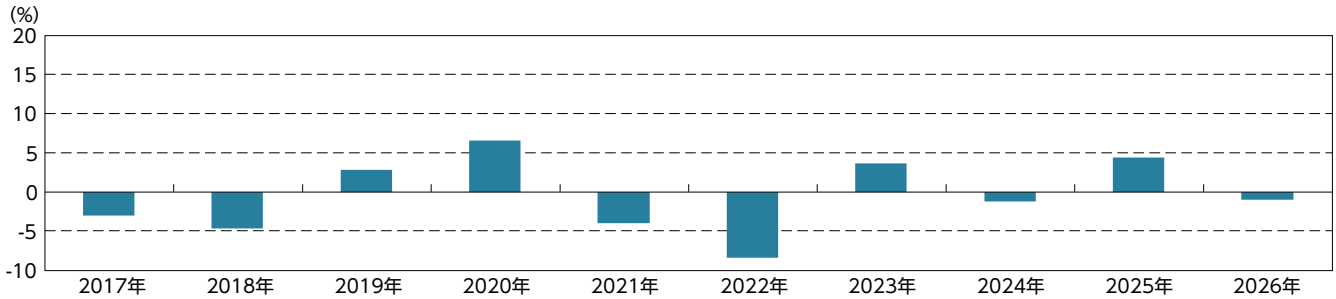

●本ファンドの収益率は、収益分配金(税引前)を分配時に再投資したものとみなして計算しています。
●本ファンドにベンチマークはありません。
●2026年は年初から運用実績作成基準日までの収益率を表示しています。

運用実績

最新の運用実績は委託会社のホームページまたは販売会社でご確認いただけます。
下記は過去の実績であり、将来の成果を保証するものではありません。

2026年7月31日現在

Dコース

基準価額・純資産の推移

2016年8月1日～2026年7月31日

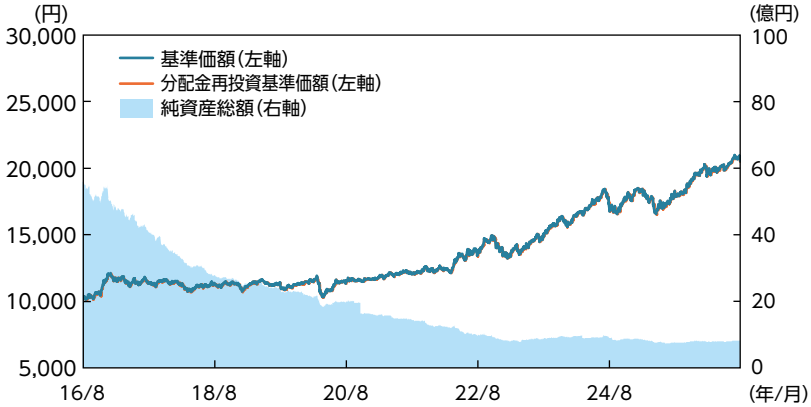

基準価額・純資産総額

基準価額	20,508円
純資産総額	7.9億円

期間別騰落率(分配金再投資)

期間	ファンド
1ヵ月	-1.5%
3ヵ月	1.3%
6ヵ月	5.1%
1年	13.5%
3年	39.0%
5年	70.0%
設定来	105.1%

- 分配金再投資基準価額および期間別騰落率(分配金再投資)は、収益分配金(税引前)を分配時に再投資したものとみなして計算したものです。
- 基準価額および分配金再投資基準価額は、1万口当たりの値です。

分配の推移(1万口当たり、税引前)

決算日	24/7/23	25/1/23	25/7/23	26/1/23	26/7/23	設定来累計
分配金	0円	0円	0円	0円	0円	0円

- 運用状況によっては、分配金の金額が変わる場合、あるいは分配金が支払われない場合があります。

主要な資産の状況

組入上位銘柄

銘柄名	種類	比率
ゴールドマン・サックス・グローバル・ダイナミック・ボンド・プラス・ポートフォリオ	投資証券	95.7%
ゴールドマン・サックスUS$リキッド・リザーブズ・ファンド	投資証券	2.8%

主要組入ファンドの資産の内容

ゴールドマン・サックス・グローバル・ダイナミック・ボンド・プラス・ポートフォリオ

	銘柄名	償還日	種別	格付け(注)	クーポン	比率
1	フランス国債	2026/09/30	国債	A+/Aa3	0.000%	6.5%
2	フランス国債	2026/10/14	国債	A+/Aa3	0.000%	6.1%
3	フランス国債	2026/09/16	国債	A+/Aa3	0.000%	4.6%
4	ファニーメイ	2041/08/01	MBS	AA+/Aa1	4.500%	4.2%
5	アメリカ国債	2043/08/15	国債	AA+/Aa1	4.375%	4.2%
6	アメリカ国債	2026/09/24	国債	AA+/Aa1	0.000%	3.4%
7	日本国債	2026/10/19	国債	A+/A1	0.000%	3.1%
8	フランス国債	2026/08/05	国債	A+/Aa3	0.000%	3.0%
9	ファニーメイ	2041/08/01	MBS	AA+/Aa1	5.000%	2.2%
10	ジニーメイ	2056/09/01	MBS	AA+/Aa1	6.000%	1.6%

(注)上記格付けは、S&P(左)とムーディーズ(右)の格付けを表記しています。「NR」は、格付け機関からの開示がないことを表しています。

ポートフォリオ情報

平均利回り	5.21%
デュレーション	0.14年
平均格付け*	A-
銘柄数	580銘柄

*格付けは、各銘柄でムーディーズ、S&P、フィッチの3社から付与されている格付けのうち、最も高い格付けをS&Pの表記方式で記載しています。平均格付けとは、基準日時点で組入れファンドが保有している債券に係る信用格付けを加重平均したものであり、組入れファンドおよび本ファンドに係る信用格付けではありません。

年間収益率の推移

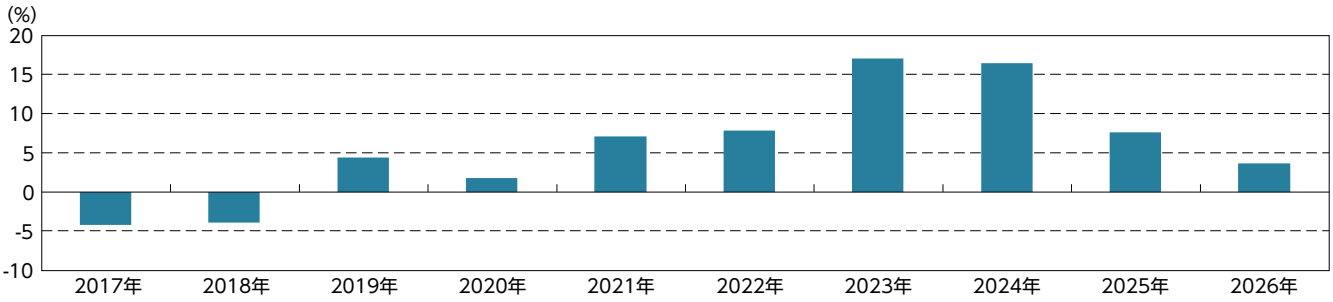

- 本ファンドの収益率は、収益分配金(税引前)を分配時に再投資したものとみなして計算しています。
- 本ファンドにベンチマークはありません。
- 2026年は年初から運用実績作成基準日までの収益率を表示しています。

お申込みメモ

購入時	購入単位	販売会社によって異なります。
	購入価額	購入申込日の翌営業日の基準価額
	購入代金	販売会社が指定する日までにお支払いください。
換金時	換金単位	販売会社によって異なります。
	換金価額	換金申込日の翌営業日の基準価額
	換金代金	原則として換金申込日から起算して6営業日目から、お申込みの販売会社を通じてお支払いいたします。
申込について	購入・換金申込不可日	英国証券取引所、ニューヨーク証券取引所もしくはルクセンブルク証券取引所の休業日またはロンドン、ニューヨークもしくはルクセンブルクの銀行の休業日および12月24日(以下「ファンド休業日」といいます。)
	申込締切時間	「ファンド休業日」を除く毎営業日の原則として午後3時30分までに販売会社所定の手続きが完了したものを当日の申込受付分とします。 ※販売会社によっては対応が異なる場合がありますので、くわしくは販売会社にご確認ください。
	購入の申込期間	2026年10月24日から2027年4月23日まで (申込期間は、上記期間満了前に有価証券届出書を提出することによって更新されます。)
	換金制限	信託財産の資金管理を円滑に行うため、1顧客1日当たり3億円以上の大口のご換金は制限することがあります。
	購入・換金申込受付の中止および取消	金融商品取引所における取引の停止、外国為替取引の停止その他合理的な事情があるときは、ご購入およびご換金の受付を中止または既に受付けたご購入およびご換金のお申込みを取消す場合があります。
その他	信託期間	2029年1月23日まで(設定日：2013年9月30日) ※委託会社は、信託期間の延長が受益者に有利であると認めた場合は、信託期間を延長することができます。
	繰上償還	各コースについて受益権の総口数が100億口を下回ることとなった場合等には繰上償還となる場合があります。 また、主要投資対象とする投資信託証券が存続しないこととなる場合には繰上償還となります。
	決算日	毎月決算型：毎月23日(ただし、休業日の場合は翌営業日) 年2回決算型：毎年1月23日および7月23日(ただし、休業日の場合は翌営業日)
	収益分配	毎月決算型：毎月の決算時に原則として収益の分配を行います。販売会社によっては分配金の再投資が可能です。 年2回決算型：年2回(1月および7月)の決算時に原則として収益の分配を行います。販売会社によっては分配金の再投資が可能です。 ※運用状況によっては、分配金の金額が変わる場合、あるいは分配金が支払われない場合があります。
	信託金の限度額	各コースについて1兆円を上限とします。
	公告	公告を行う場合は日本経済新聞に掲載します。
	運用報告書	年2回(1月および7月)の決算時および償還時に、期中の運用経過などを記載した交付運用報告書を作成し、販売会社を通じて知れている受益者に対してお渡しいたします。
	スイッチング	スイッチング(乗換え)につきましては、販売会社にお問い合わせください。 ※スイッチングの際には換金(解約)されるファンドに対して換金にかかる税金が課されることにつきご留意ください。
	課税関係(個人の場合)	課税上は株式投資信託として取扱われます。 本ファンドは、少額投資非課税制度(NISA)の適用対象ではありません。 配当控除の適用はありません。

ファンドの費用・税金

ファンドの費用

投資者が直接的に負担する費用		
購入時	購入時手数料	購入申込日の翌営業日の基準価額に、**3.3%(税抜3%)を上限**として販売会社が定める率を乗じて得た額とします。 (くわしくは販売会社にお問い合わせいただくか、購入時手数料を記載した書面等をご覧ください。) 購入時手数料は、商品および投資環境に関する情報提供等、ならびに購入に関する事務手続きの対価として販売会社が得る手数料です。
換金時	信託財産留保額	なし

投資者が信託財産で間接的に負担する費用				
毎日	運用管理費用(信託報酬) 信託報酬の総額は、日々のファンドの純資産総額に信託報酬率を乗じて得た額とします。	純資産総額に対して		**年率1.6775%(税抜1.525%)**
		内訳		
		支払先の配分および役務の内容	委託会社 ファンドの運用 受託会社への指図 基準価額の算出 目論見書・運用報告書等の作成 等	年率0.825% (税抜0.75%)
			販売会社 購入後の情報提供 運用報告書等各種書類の送付 分配金・換金代金・償還金の支払い業務 等	年率0.825% (税抜0.75%)
			受託会社 ファンドの財産の管理 委託会社からの指図の実行 等	年率0.0275% (税抜0.025%)
		※運用管理費用は日々計上され、ファンドの基準価額に反映されます。なお、毎計算期末または信託終了のときに信託財産中から支払われます。		
	信託事務の諸費用	監査法人等に支払うファンドの監査に係る費用、印刷費用など信託事務の諸費用が信託財産の純資産総額の年率0.05%相当額を上限として定率で日々計上され、毎計算期末または信託終了のときに信託財産中から支払われるほか、組入れ投資信託証券の信託事務の諸費用が各投資信託証券より支払われます。		
随時	その他の費用・手数料	有価証券売買時の売買委託手数料や資産を外国で保管する場合の費用等 上記その他の費用・手数料(組入れ投資信託証券において発生したものを含みます。)はファンドより実費として間接的にご負担いただきますが、運用状況等により変動するものであり、事前に料率、上限額等を表示することができません。		

※上記の手数料等の合計額については、ご投資家の皆さまがファンドを保有される期間等に応じて異なりますので、表示することができません。

税金

税金は表に記載の時期に適用されます。
以下の表は、個人投資者の源泉徴収時の税率であり、課税方法等により異なる場合があります。

時　期	項　目	税　金	
分配時	所得税および地方税	配当所得として課税	普通分配金に対して20.315%
換金（解約）時および償還時	所得税および地方税	譲渡所得として課税	換金（解約）時および償還時の差益（譲渡益）に対して20.315%

外国税額控除の適用となった場合には、分配時の税金が軽減される場合があります。
上記は、2026年10月23日現在のものです。

なお、税法が改正された場合には、税率等が変更される場合があります。また、法人の場合は上記とは異なります。
税金の取扱いの詳細については、税務専門家等にご確認されることをお勧めします。

（参考情報）ファンドの総経費率

	総経費率（①+②）	①運用管理費用の比率	②その他費用の比率
Aコース	1.97%	1.67%	0.30%
Bコース	1.93%	1.67%	0.26%
Cコース	2.02%	1.67%	0.35%
Dコース	1.93%	1.67%	0.26%

- 対象期間は2026年1月24日～2026年7月23日です。
- 対象期間中の運用・管理にかかった費用の総額（原則として、募集手数料、売買委託手数料、および有価証券取引税を除く。）を期中の平均受益権口数に期中の平均基準価額（1口当たり）を乗じた数で除した総経費率（年率）です。
- その他費用には、投資先ファンド（本ファンドが組入れている投資信託証券）にかかる費用が含まれています。
- 投資先ファンドにおいて、上記以外に含まれていない費用は認識しておりません。
- 本ファンドの費用と投資先ファンドの費用は、計上された期間が異なる場合があります。
- これらの値はあくまでも参考であり、実際に発生した費用の比率と異なります。
- 詳細につきましては、対象期間の運用報告書（全体版）をご覧ください。

Goldman Sachs Asset Management

GS 債券戦略ファンド（愛称：ザ・ボンド）
Aコース（毎月決算型、為替ヘッジあり）／Bコース（毎月決算型、為替ヘッジなし）／
Cコース（年2回決算型、為替ヘッジあり）／Dコース（年2回決算型、為替ヘッジなし）