

## JPX日経400アクティブ・オープン 米ドル投資型

愛称:JPXジャスト

## JPX日経400アクティブ・プレミアム・オープン(毎月決算型)

愛称:JPXプレミアム

追加型投信 / 国内 / 株式



本書は金融商品取引法(昭和23年法律第25号)第13条の規定に基づく目論見書です。

ファンドに関する投資信託説明書(請求目論見書)を含む詳細な情報は、下記の委託会社のホームページで閲覧またはダウンロードすることができます。また、本書には約款の主な内容が含まれておりますが、約款の全文は投資信託説明書(請求目論見書)に添付されています。

ご購入に際しては、本書の内容を十分にお読みください。

委託会社[ファンドの運用の指図を行います]

**ニッセイアセットマネジメント株式会社**

金融商品取引業者登録番号 関東財務局長(金商)第369号

受託会社[ファンドの財産の保管および管理を行います]

**三菱UFJ信託銀行株式会社**

お問合せ ニッセイアセットマネジメント株式会社

コールセンター **0120-762-506**

9:00~17:00(土日祝日・年末年始を除く)

ホームページ <https://www.nam.co.jp/>

本書においては、各ファンドの名称について下記の正式名称または愛称のいずれかで記載します。  
JPX日経400アクティブ・オープン 米ドル投資型…JPXジャスト  
JPX日経400アクティブ・プレミアム・オープン(毎月決算型)…JPXプレミアム

## ●委託会社の情報 (2024年2月末現在)

委託会社名 ニッセイアセットマネジメント株式会社	資本金 100億円
設立年月日 1995年4月4日	運用する 投資信託財産の 合計純資産総額 9兆9,231億円

## ●商品分類等

ファンド名	商品分類			属性区分			
	単位型 ・ 追加型	投資対象 地域	投資対象 資産 (収益の源泉)	投資対象 資産	決算頻度	投資対象 地域	投資形態
JPX ジャスト	追加型	国内	株式	その他資産 (投資信託証券 (株式(一般)))	年2回	日本	ファンド・ オブ・ ファンズ
JPX プレミアム					年12回 (毎月)		

商品分類および属性区分の内容については、一般社団法人投資信託協会ホームページ  
<https://www.toushin.or.jp/>にてご確認ください。

- 本書により行う「JPX日経400アクティブ・オープン 米ドル投資型」および「JPX日経400アクティブ・プレミアム・オープン(毎月決算型)」の募集については、委託会社は、金融商品取引法第5条の規定により有価証券届出書を2024年5月10日に関東財務局長に提出しており、2024年5月11日にその届出の効力が生じております。
- ファンドは、投資信託及び投資法人に関する法律に基づいて組成された金融商品であり、同法では商品内容の重大な変更の際には、事前に受益者(既にファンドをお持ちの投資者)の意向を確認する手続きが規定されています。また、ファンドの信託財産は、受託会社により保管されますが、信託法によって受託会社の固有財産との分別管理等が義務付けられています。
- 商品内容・販売会社に関するお問合せは、委託会社のコールセンターで承っております。
- 基準価額(便宜上1万口当りに換算した価額で表示されます)については、原則として計算日の翌日付の日本経済新聞朝刊(ファンド掲載名 JPXジャスト:Jジャスト / JPXプレミアム:Jプレミアム)および委託会社のコールセンター・ホームページにてご確認ください。
- 投資信託説明書(請求目論見書)は、投資者のご請求により販売会社から交付されます。ご請求された場合には、その旨をご自身で記録しておくようにしてください。

# 1. ファンドの目的・特色

## ファンドの目的

### 《JPXジャスト》

投資対象とする外国投資信託証券を通じ、国内の金融商品取引所上場株式を実質的な主要投資対象とするとともに、為替取引を活用し米ドルへの投資効果の享受をめざすことにより、信託財産の中長期的な成長を図ることを目標に運用を行います。

### 《JPXプレミアム》

投資対象とする外国投資信託証券を通じ、国内の金融商品取引所上場株式を実質的な主要投資対象とするとともに、為替取引を活用し米ドルへの投資効果の享受、株式および通貨のカバードコール戦略によるオプションプレミアムの獲得をめざすことにより、信託財産の中長期的な成長を図ることを目標に運用を行います。

## ファンドの特色

**1** 日本企業の株式を実質的な投資対象とし、信託財産の成長をめざします。

- JPX日経インデックス400構成銘柄および同指数に採用が見込まれる銘柄のなかから、株価上昇が期待される銘柄に厳選して投資を行います。

**2** 「JPXジャスト」「JPXプレミアム」ともに株式運用にあたっては、中長期的観点からJPX日経インデックス400(配当込み)を上回る投資成果の獲得をめざします。

**3** 運用方針、決算頻度が異なる2つのファンドから選択いただけます。

### JPX日経400アクティブ・オープン 米ドル投資型 愛称:JPXジャスト

- 円建て資産について、原則として「円売り／米ドル買い」の為替取引を実質的に行い、米ドルへの投資効果を楽しむことめざします。
  - ・主に通貨間の金利差要因による「為替取引によるプレミアム(金利差相当分の収益)／コスト(金利差相当分の費用)」、為替変動要因による「為替差益／差損」が生じます。
- JPX日経インデックス400(米ドルベース<sup>\*</sup>)をファンドのベンチマークとし、中長期的観点からこれを上回ることを目標とした運用を行います。
  - ※「米ドルベース」とは、円ベースのインデックス(税引後配当込み)の騰落率に「為替取引によるプレミアム／コスト」と為替変動要因による「為替差益／差損」を加え委託会社が独自に算出したものです。
- 年2回(2・8月の各10日、休業日の場合は翌営業日)決算を行います。

## 1. ファンドの目的・特色

### JPX日経400アクティブ・プレミアム・オープン(毎月決算型) 愛称:JPXプレミアム

- 円建て資産について、原則として「円売り／米ドル買い」の為替取引を実質的に行い、米ドルへの投資効果を楽しむことをめざします。
  - ・主に通貨間の金利差要因による「為替取引」によるプレミアム(金利差相当分の収益)／コスト(金利差相当分の費用)、為替変動要因による「為替差益／差損」が生じます。
- 株式および通貨のカバードコール戦略を実質的に行うことで、オプションプレミアム<sup>\*1</sup>の獲得をめざします。
  - ・各カバードコール戦略のカバー率<sup>\*2</sup>を原則50%程度とし、株式の値上がり益と米ドル高(円安)時の為替差益の獲得もめざします。
  - ・株式カバードコール戦略:株式を保有しつつ、株価指数のコールオプション<sup>\*3</sup>を売却します。
  - ・通貨カバードコール戦略:「円売り／米ドル買い」の為替取引を行いつつ、米ドル(対円)のコールオプション<sup>\*3</sup>を売却します。
    - ※1 「オプションプレミアム」とは、オプションの買い手が売り手に支払う対価をいいます。
    - ※2 当ファンドが投資する外国投資信託証券の評価額に対するコールオプションのポジションの割合です。運用環境等により50%からかい離する場合があります。
    - ※3 「コールオプション」とは、特定の商品(株式・通貨など)を特定の価格(権利行使価格)で将来のある期日(オプションの満期日など)に買うことができる権利をいいます。
- 毎月10日(休業日の場合は翌営業日)に決算を行います。

- 2つのファンド間でスイッチングが可能です。

・スイッチングの際には、購入時と同様に販売会社が定める購入時手数料がかかる場合があります。また、換金時と同様に税金がかかる場合があります。

### JPX日経インデックス400とは

資本の効率的活用や投資者を意識した経営観点など、グローバルな投資基準に求められる諸要件を満たした、「投資者にとって投資魅力の高い会社」で構成される株価指数です。JPX日経インデックス400は、株式会社JPX総研および株式会社日本経済新聞社が算出します。

#### 〈JPX日経インデックス400の著作権等について〉

- ①「JPX日経インデックス400」は、株式会社JPX総研(以下「JPX総研」といいます)および株式会社日本経済新聞社(以下「日経」といいます)によって独自に開発された手法によって算出される著作物であり、JPX総研および日経は、「JPX日経インデックス400」自体および「JPX日経インデックス400」を算定する手法に対して、著作権その他一切の知的財産権を有しています。
- ②「JPX日経インデックス400」を示す標章に関する商標権その他の知的財産権は、すべてJPX総研、株式会社日本取引所グループおよび日経に帰属しています。
- ③当ファンドは、ニッセイアセットマネジメント株式会社の責任のもとで運用されるものであり、JPX総研および日経は、その運用および当ファンドの取引に関して、一切の責任を負いません。
- ④JPX総研および日経は、「JPX日経インデックス400」を継続的に公表する義務を負うものではなく、公表の誤謬、遅延または中断に関して、責任を負いません。
- ⑤JPX総研および日経は、「JPX日経インデックス400」の構成銘柄、計算方法、その他「JPX日経インデックス400」の内容を変える権利および公表を停止する権利を有しています。

### 為替取引によるプレミアム(金利差相当分の収益)／コスト(金利差相当分の費用)について

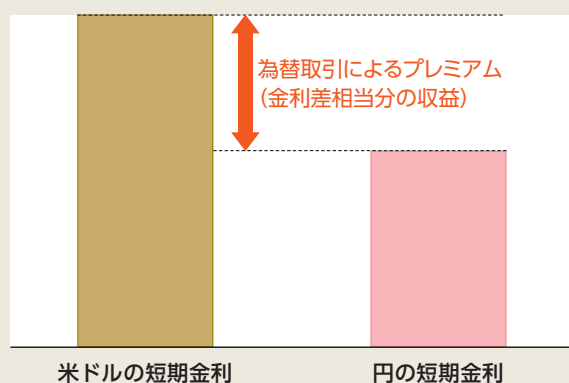
- 為替取引を行う際、米ドルの短期金利が円の短期金利よりも高い場合、『プレミアム(金利差相当分の収益)』が期待できます。
- 一方、米ドルの短期金利が円の短期金利よりも低い場合、『コスト(金利差相当分の費用)』が生じます。

$$\text{プレミアム／コスト (金利差相当分の収益／費用)} = \text{米ドルの短期金利} - \text{円の短期金利}$$

### 為替取引によるプレミアム(金利差相当分の収益)／コスト(金利差相当分の費用)のイメージ

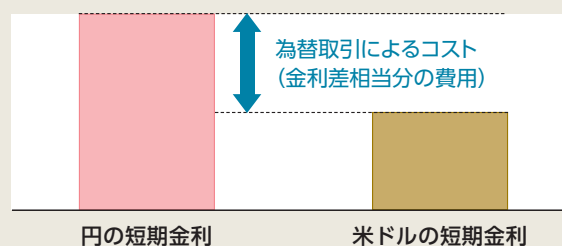
〈イメージ図〉

米ドルの短期金利 > 円の短期金利



〈イメージ図〉

円の短期金利 > 米ドルの短期金利



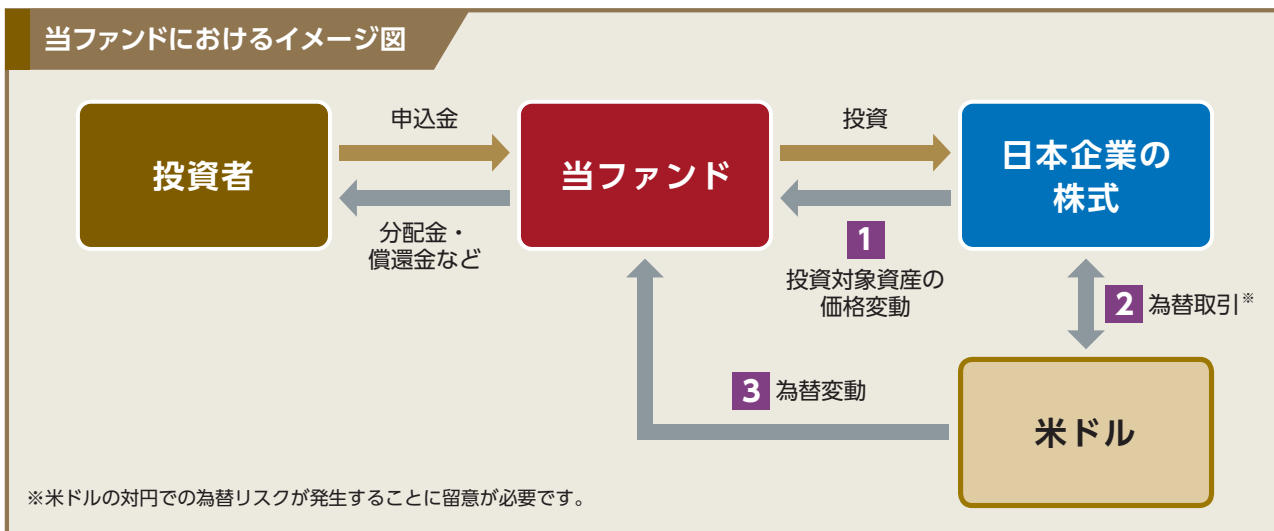
- 為替取引によるプレミアム(金利差相当分の収益)は、米ドルと円の短期金利差の変化を受けて変動します。
- 円に比べ米ドルの短期金利が低い場合、コスト(金利差相当分の費用)となります。

❗ 上記はイメージ図であり、実際のプレミアム／コストとは異なります。また、将来の投資成果等を示唆、保証するものではありません。

# 1. ファンドの目的・特色

## JPX日経400アクティブ・オープン 米ドル投資型 ファンドの収益イメージ 愛称:JPXジャスト

- 当ファンドは日本企業の株式への投資に加えて、為替取引を活用して運用を行うよう設計された投資信託です。
- 当ファンドの収益源としては、以下の3つの要素が挙げられます。これらの収益源に相応してリスクが内在していることに留意が必要です。



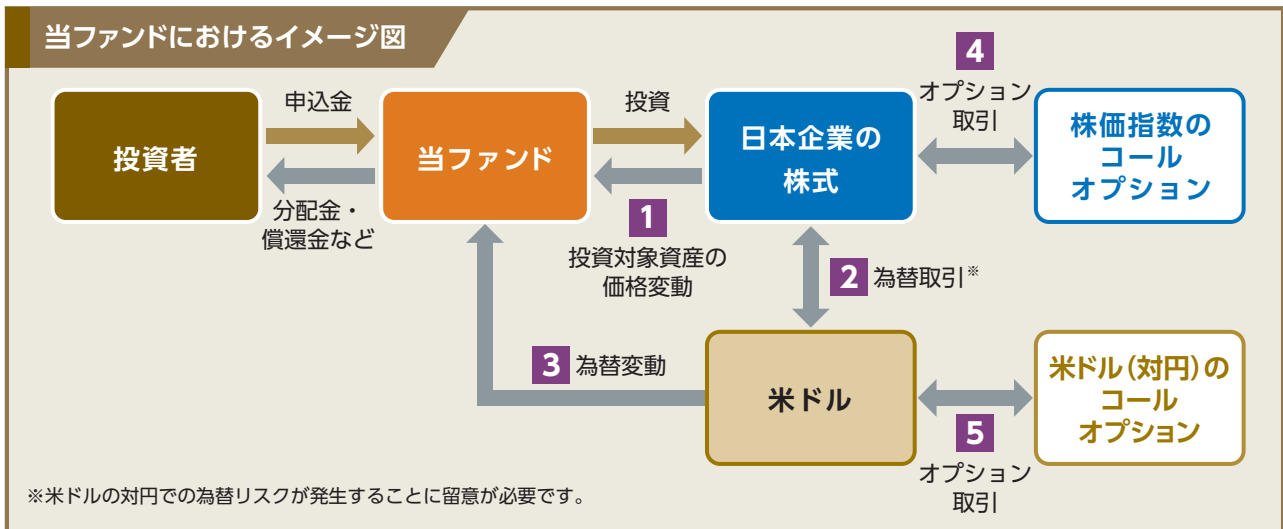
収益の源泉	収益を得られるケース	損失やコストが発生するケース
<p>1 日本企業の株式の配当収入、値上がり／値下がり</p>	<p>株価上昇 配当収入</p>	<p>株価下落</p>
+		
<p>2 為替取引によるプレミアム／コスト</p>	<p>為替取引によるプレミアム (金利差相当分の収益)の発生</p> <p>米ドルの短期金利 &gt; 円の短期金利</p>	<p>為替取引によるコスト (金利差相当分の費用)の発生</p> <p>米ドルの短期金利 &lt; 円の短期金利</p>
+		
<p>3 為替差益／差損</p>	<p>為替差益の発生</p> <p>円に対して米ドル高</p>	<p>為替差損の発生</p> <p>円に対して米ドル安</p>

! 上記はイメージ図であり、実際の投資成果等を示唆、保証するものではありません。



JPX日経400アクティブ・プレミアム・オープン(毎月決算型) 愛称:JPXプレミアム  
ファンドの収益イメージ

- 当ファンドは日本企業の株式への投資に加えて、為替取引およびオプション取引を活用して運用を行うよう設計された投資信託です。
- 当ファンドの収益源としては、以下の5つの要素が挙げられます。これらの収益源に相応してリスクが内在していることに留意が必要です。



収益の源泉	収益を得られるケース	損失やコストが発生するケース
1 日本企業の株式の配当収入、 値上がり/値下がり	株価上昇※1 配当収入	株価下落
2 為替取引による プレミアム/コスト	為替取引によるプレミアム (金利差相当分の収益)の発生 米ドルの短期金利 > 円の短期金利	為替取引によるコスト (金利差相当分の費用)の発生 米ドルの短期金利 < 円の短期金利
3 為替差益/差損	為替差益の発生※2 円に対して米ドル高	為替差損の発生 円に対して米ドル安
4 株価指数のコールオプションの プレミアム/権利行使価格を 上回る部分の一部損失	オプションプレミアムの受取り	権利行使価格を上回る部分の 一部損失※1 権利行使価格を上回る株価指数の上昇
5 米ドル(対円)のコールオプションの プレミアム/権利行使価格を 上回る部分の一部損失	オプションプレミアムの受取り	権利行使価格を上回る部分の 一部損失※2 権利行使価格を上回る米ドル高(円安)

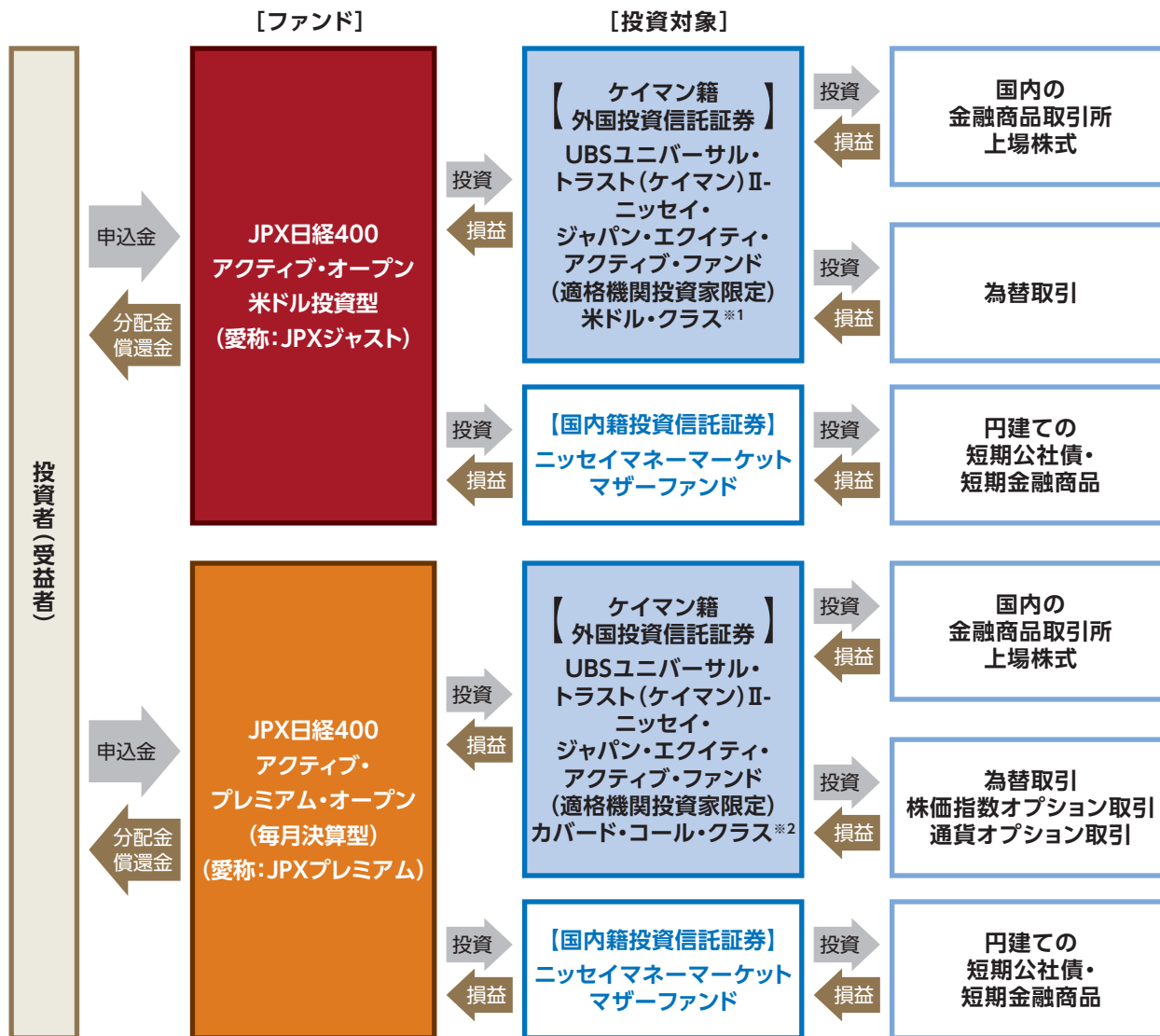
※1 株価指数が権利行使価格を超えて上昇した場合、その超過分はオプションの権利行使によって、一部相殺されます。  
 ※2 米ドルが権利行使価格を超えて米ドル高(円安)となった場合、その超過分はオプションの権利行使によって、一部相殺されます。

- ❗ 当ファンドは外国投資信託証券を通じて国内の株式に投資しますが、株式カバードコール戦略では、実質的に主として国内の株価指数にかかるコールオプションの売却を行います。このため、ファンドの組入株式と当該株価指数が異なる値動きをした場合には、値上がり益の享受が想定通りにならないことがあります。
- ❗ 上記はイメージ図であり、実際の投資成果等を示唆、保証するものではありません。

## 1. ファンドの目的・特色

### ◎ ファンドの仕組み

- ファンドは、ファンド・オブ・ファンズ<sup>※</sup>方式により運用を行います。  
<sup>※</sup> ファンド・オブ・ファンズとは、投資対象を投資信託証券とするファンドです。



- 「JPXジャスト」と「JPXプレミアム」との間でスイッチングが可能です。
- 販売会社によっては、どちらか一方のファンドのみの取扱いとなる場合やスイッチングの取扱いを行わない場合があります。詳しくは販売会社にお問合せください。

- 2024年3月1日付で、<sup>※1</sup>のファンド名称は「クレディ・スイス・ユニバーサル・トラスト(ケイマン)II-ニッセイ・ジャパン・エクイティ・アクティブ・ファンド(適格機関投資家限定) 米ドル・クラス」から、<sup>※2</sup>のファンド名称は「クレディ・スイス・ユニバーサル・トラスト(ケイマン)II-ニッセイ・ジャパン・エクイティ・アクティブ・ファンド(適格機関投資家限定) カバード・コール・クラス」から変更されました。なお、いずれのファンドも運用方針等には変更はございません。



## ●投資対象とする投資信託証券の概要

以下のそれぞれの投資信託証券を「指定投資信託証券」ということがあります。

UBSユニバーサル・トラスト(ケイマン)Ⅱ-

ニッセイ・ジャパン・エクイティ・アクティブ・ファンド(適格機関投資家限定)

米ドル・クラス／カバード・コール・クラス

・本書においては、各クラスのそれぞれを「外国投資信託証券」ということがあります。

形態	ケイマン籍 外国投資信託(円建て)／オープン・エンド型
投資目的	主に国内の金融商品取引所に上場されている日本企業の株式に投資し、信託財産の長期的な成長をめざします。
運用方針	<p>〈米ドル・クラス／カバード・コール・クラス〉</p> <ul style="list-style-type: none"> <li>●主として成長が期待される日本企業の株式へ投資します。</li> <li>●銘柄選定にあたっては、ROEの水準および変化、営業利益の水準および変化に着目し、経営効率に優れ利益成長力を有する銘柄に投資し、中長期的観点から「JPX日経インデックス400(配当込み)」を上回る投資成果の獲得をめざします。</li> <li>●また、組入円建て資産については、原則として「円売り／米ドル買い」の為替取引を実質的に行い、プレミアム(金利差相当分の収益)の追加的なリターンの獲得をめざします。</li> </ul> <p>「カバード・コール・クラス」では、上記に加え以下の運用を行います。</p> <ul style="list-style-type: none"> <li>●株式および通貨のカバードコール戦略を組み合わせることで、オプションプレミアムの獲得をめざします。</li> <li>●各カバードコール戦略のカバー率*を原則50%程度としたコールオプションの売りを実質的に行います。また、各カバードコール戦略では、原則として権利行使が満期日のみに限定されているオプションを利用します。</li> </ul> <p>*当該外国投資信託証券の評価額に対するコールオプションのポジションの割合です。運用環境等により50%からかい離する場合があります。</p> <p>資金動向、市況動向等によっては、上記のような運用ができない場合があります。</p>
主な投資制限	<ul style="list-style-type: none"> <li>●通常の状況において、総資産総額の50%以上を日本の金融商品取引法第2条第1項に規定される有価証券に投資します。</li> <li>●有価証券の空売りは行いません。</li> <li>●同一企業の発行済み株式数の半数を超える株式への投資は行いません。</li> <li>●投資信託証券(上場投資信託証券等を除きます)への投資割合は、純資産総額の5%以下とします。</li> <li>●流動性の低い資産への投資割合は、純資産総額の15%以下とします。</li> <li>●原則として残存借入総額は、純資産総額の10%を超えないものとします。</li> </ul>
収益分配	<p>管理会社の判断により、原則として毎月の分配を行う方針です。</p> <p>なお、上記収益分配方針は、JPX日経400アクティブ・オープン 米ドル投資型／JPX日経400アクティブ・プレミアム・オープン(毎月決算型)の収益分配方針ではありません。</p>
運用報酬	<p>〈米ドル・クラス〉 純資産総額に対し、年率0.595%程度</p> <p>〈カバード・コール・クラス〉 純資産総額に対し、年率0.675%程度</p> <p>なお、年間最低報酬額等がかかる場合、純資産総額等によっては年率換算で上記の料率を上回ることがあります。</p>
その他の費用	<p>信託財産に関する租税／組入有価証券の売買委託手数料／信託事務の処理に要する費用／信託財産の監査費用／法律関係の費用／外貨建資産の保管費用／借入金の利息等</p> <p>なお、これらの費用は運用状況等により変動するため、事前に料率・上限額等を記載することはできません。</p>
購入時手数料	ありません。
信託財産留保額	ありません。
決算日	10月31日
管理会社	UBSマネジメント(ケイマン)リミテッド
副投資顧問	ニッセイアセットマネジメント株式会社
受託会社	BNYメロン・ファンド・マネジメント(ケイマン)リミテッド
管理事務代行会社	BNYメロン・ファンド・マネジメント(ケイマン)リミテッド
副管理事務代行会社	ザ・バンク・オブ・ニューヨーク・メロン・シンガポール支店
保管会社	ザ・バンク・オブ・ニューヨーク・メロン

## 1. ファンドの目的・特色

### UBSグループについて（2023年12月末現在）

UBSは真にグローバルなウェルス・マネジメントのリーダーであり、スイス国内有数のユニバーサル・バンクです。アセット・マネージャーとして多岐な運用ソリューションを提供し、また、専門的な証券事業を擁しています。クレディ・スイスの買収を経て、2023年第2四半期現在の投資預かり資産は5.5兆米ドルに上ります。UBSは、お客様に個別に提供される投資アドバイスやソリューション、投資商品を通じて、お客様が投資目標を達成するためのサポートをしています。スイスのチューリッヒに本拠を置くUBSは、世界の主要金融センターを含む50以上の市場で事業を展開しています。UBSグループAGの株式はスイスおよびニューヨークの各証券取引所に上場されています。なお、外国投資信託証券の管理会社である「UBSマネジメント(ケイマン)リミテッド」は、UBSのグループ会社です。

### ニッセイマネーマーケットマザーファンド

投資対象	円建ての短期公社債および短期金融商品を主要投資対象とします。
運用方針	円建ての短期公社債および短期金融商品に投資し、安定した収益と流動性の確保をめざします。
主な投資制限	<ul style="list-style-type: none"> <li>● 株式への投資は転換社債の転換等による取得に限るものとし、その投資割合は純資産総額の10%以下とします。</li> <li>● 外貨建資産への投資は行いません。</li> </ul>
信託報酬	ありません。
その他の費用	組入有価証券の売買委託手数料／信託事務の諸費用 等 なお、これらの費用は運用状況等により変動するため、事前に料率・上限額等を記載することはできません。
購入時手数料	ありません。
信託財産留保額	ありません。
決算日	原則として、4・10月の各15日
委託会社	ニッセイアセットマネジメント株式会社
受託会社	三菱UFJ信託銀行株式会社

### ●主な投資制限

投資信託証券	投資信託証券への投資割合には制限を設けません。
外貨建資産	外貨建資産への直接投資は行いません。
デリバティブ	デリバティブの直接利用は行いません。
株式	株式への直接投資は行いません。

！ 上記は、「JPXジャスト／JPXプレミアム」における投資制限です。各ファンドは、投資対象とする指定投資信託証券を通じ、実質的に株式への投資等を行います。

### ●収益分配方針

- 分配対象額は、経費控除後の配当等収益および売買益（評価益を含みます）等の全額とします。
- 分配金額は、委託会社が基準価額水準、市況動向、残存信託期間等を勘案して決定します。
- 分配対象額が少額の場合には、分配を行わないこともあります。

！ 将来の分配金の支払いおよび水準について、保証するものではありません。

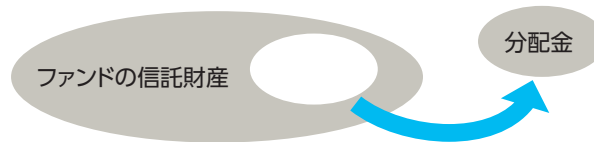
資金動向、市況動向等によっては、前述のような運用ができない場合があります。

# 追加的記載事項

## 分配金に関する留意事項

- 分配金は、預貯金の利息とは異なり、ファンドの信託財産から支払われますので、分配金が支払われると、その金額相当分、基準価額は下がります。

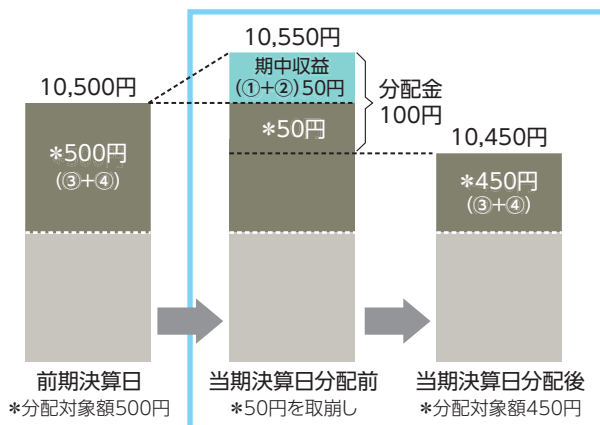
ファンドで分配金が支払われるイメージ



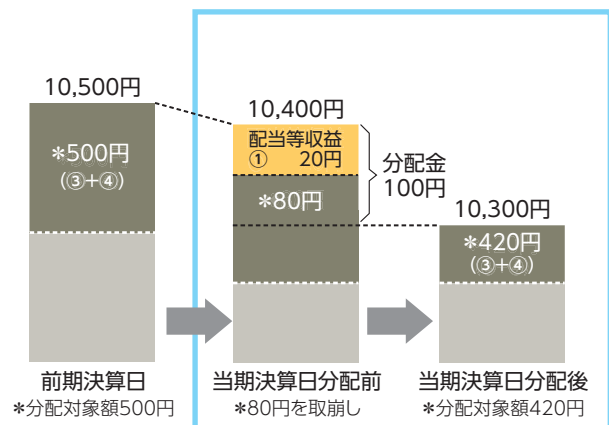
- 分配金は、計算期間中に発生した収益(経費控除後の配当等収益および評価益を含む売買益)を超えて支払われる場合があります。その場合、当期決算日の基準価額は前期決算日と比べて下落することになります。また、分配金の水準は、必ずしも計算期間におけるファンドの収益率を示すものではありません。

### 計算期間中に発生した収益を超えて支払われる場合

#### 前期決算日から基準価額が上昇した場合



#### 前期決算日から基準価額が下落した場合



- 分配対象額は、①経費控除後の配当等収益および②経費控除後の評価益を含む売買益ならびに③分配準備積立金および④収益調整金です。分配金は、収益分配方針に基づき、分配対象額から支払われます。

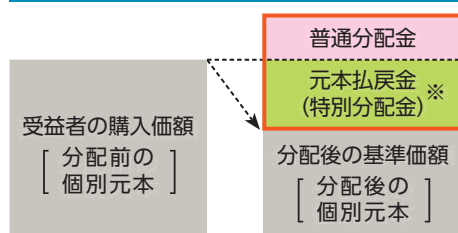
分配準備積立金：期中収益(①および②)のうち、当期の分配金として支払われず信託財産に留保された金額をいい、次期以降の分配金の支払いにあてることができます。

収益調整金：追加型株式投資信託において追加設定が行われることによって、既存の受益者の分配対象額が減らないようにするために設けられた勘定です。

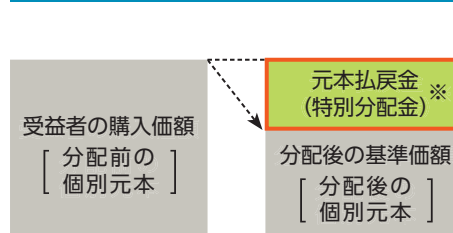
❗上記はイメージ図であり、実際の分配金額や基準価額を示唆するものではありませんのでご注意ください。

- 受益者のファンドの購入価額によっては、支払われる分配金の一部または全部が実質的に元本の一部払戻しに相当する場合があります。ファンド購入後の運用状況により、分配金額より基準価額の値上がりりが小さかった場合も同様です。

#### 分配金の一部が元本の一部払戻しに相当する場合



#### 分配金の全部が元本の一部払戻しに相当する場合



※実質的に元本の一部払戻しに相当する元本払戻金(特別分配金)が支払われると、その金額だけ個別元本が減少します。また、元本払戻金(特別分配金)部分は**非課税扱い**となります。

普通分配金: 個別元本(受益者のファンドの購入価額)を上回る部分からの分配金です。

元本払戻金(特別分配金): 個別元本を下回る部分からの分配金です。分配後の受益者の個別元本は、元本払戻金(特別分配金)の額だけ減少します。

- 普通分配金に対する課税については、後記「4. 手続・手数料等」の「ファンドの費用・税金」をご参照ください。

## 2. 投資リスク

### 基準価額の変動要因

- ファンドは、値動きのある有価証券等に投資しますので、基準価額は変動します。したがって、投資元本を割込むことがあります。
- ファンドは、預貯金とは異なり、投資元本および利回りの保証はありません。運用成果（損益）はすべて投資者の皆様のものとなりますので、ファンドのリスクを十分にご認識ください。

#### ● 主な変動要因

株式投資リスク	株式は国内および国際的な景気、経済、社会情勢の変化等の影響を受け、また業績悪化（倒産に至る場合も含む）等により、価格が下落することがあります。
為替変動リスク	ファンドは、組入円建て資産に対して、原則として「円売り／米ドル買い」の為替取引を行うため、米ドルに対する円高局面では、ファンドの資産価値が減少します。また、為替取引を行う米ドルの金利が円の金利より低い場合などには、コスト（金利差相当分の費用）が発生することがあります。
カバードコール戦略に関するリスク	<p>〈JPXプレミアム〉</p> <p>カバードコール戦略では、株価指数のコールオプションを売却し、また米ドル（対円）のコールオプションを売却します。このため、株価指数や為替レートの水準、変動率（ボラティリティ）が上昇した場合などには、売却したコールオプションの評価値が上昇して損失を被り、ファンドの資産価値が減少する要因となることがあります。</p> <p>カバードコール戦略では、権利行使日において株価指数や米ドル（対円）の為替レートが権利行使価格を超え上昇した場合、株式の値上がり益や為替差益が限定されるため、カバードコール戦略を構築しなかった場合に比べ投資成果が劣化する可能性があります。戦略再構築を重ねた場合、株価が下落、また為替レートが下落（米ドル安・円高）し、その後当初の水準程度まで回復しても、ファンドの資産価値の回復状況は株価や為替レートに比べて緩やかになる可能性があります。</p> <p>換金にともないカバードコール戦略を解消する際には、市場動向や市場規模等によっては解消にとりなうコストが発生し、ファンドの資産価値が減少する要因となることがあります。</p>
流動性リスク	市場規模が小さいまたは取引量が少ない場合、市場実勢から予期される時期または価格で取引が行えず、損失を被る可能性があります。

・基準価額の変動要因は、上記に限定されるものではありません。

## その他の留意点

- 有価証券への投資等のファンドにかかる取引においては、その取引相手の業績悪化(倒産に至る場合も含む)等の影響により、あらかじめ定められた条件で取引が履行されないこと(債務不履行)が生じる可能性があります。
- 「JPXプレミアム」のカバードコール戦略に関しては、以下の事項にご留意ください。
  - 株式カバードコール戦略では、主として国内の株価指数にかかるコールオプションの売却を行います。このため、ファンドの組入株式と当該株価指数が異なる値動きをした際には、権利行使による損失を組入株式の値上がり利益で相殺できない場合があります。
  - オプションプレミアムの水準は、株価指数や為替レート的水準、株価指数や為替レートのボラティリティ、権利行使日までの期間、金利水準および需給等の複数の要因により決まるため、カバードコール戦略の構築のつど変わります。また、相場の急変時にはオプションプレミアムの水準が大きく変動することがあります。
  - ファンドが売却したコールオプションは時価で評価され、その評価の変動が基準価額に反映されます。そのため、コールオプションを売却した時点でのオプションプレミアム収入相当分が基準価額に反映されるものではありません。
  - ファンドはコールオプションを「売却」しますので、コールオプションの評価値の上昇は基準価額の下落要因となり、コールオプションの評価値の下落はオプションプレミアムを上限として基準価額の上昇要因となります。
- ファンドは、多量の換金の申込みが発生し換金代金を短期間で手当てする必要がある場合や組入資産の主たる取引市場において市場環境が急変した場合等には、一時的に組入資産の流動性が低下し、市場実勢から期待できる価格で取引ができないリスク、取引量が限定されるリスク等が顕在します。これらにより、基準価額にマイナスの影響を及ぼす可能性、換金の申込みの受け付けを中止する、また既に受け付けた換金の申込みの受け付けを取消する可能性、換金代金のお支払いが遅延する可能性などがあります。
- ファンドのお取引に関しては、クーリング・オフ(金融商品取引法第37条の6の規定)の適用はありません。

## リスクの管理体制

運用リスク管理担当部門が運用状況をモニタリングし、リスク、パフォーマンスの分析・評価、および投資制限等遵守状況・売買執行状況の事後チェックを行います。運用リスク管理担当部門は、そのモニタリング結果を運用担当部門に連絡するとともに社内で定期的開催される会議で報告します。運用担当部門はその連絡・報告を受けて、必要に応じてポートフォリオの改善を行う等の投資リスクを適正に管理する体制をとっています。

また、委託会社では、流動性リスク管理に関する規程を定め、ファンドの組入資産の流動性リスクのモニタリングなどを実施するとともに、緊急時対応策の策定・検証などを行っています。そして取締役会等においては、流動性リスク管理の適切な実施の確保や流動性リスク管理態勢などを監督しています。

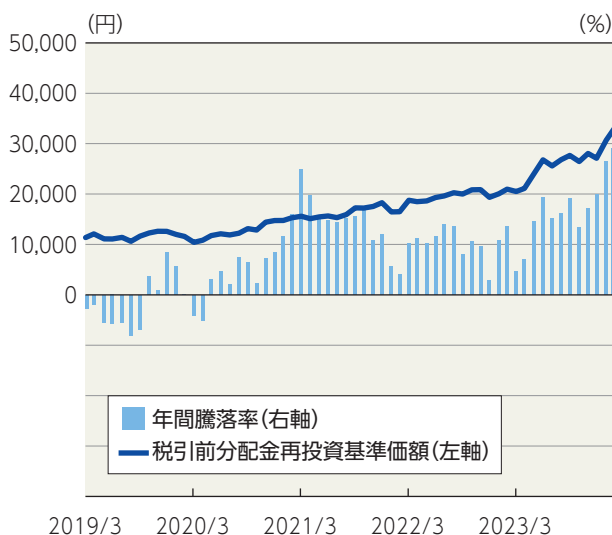


## 2.投資リスク

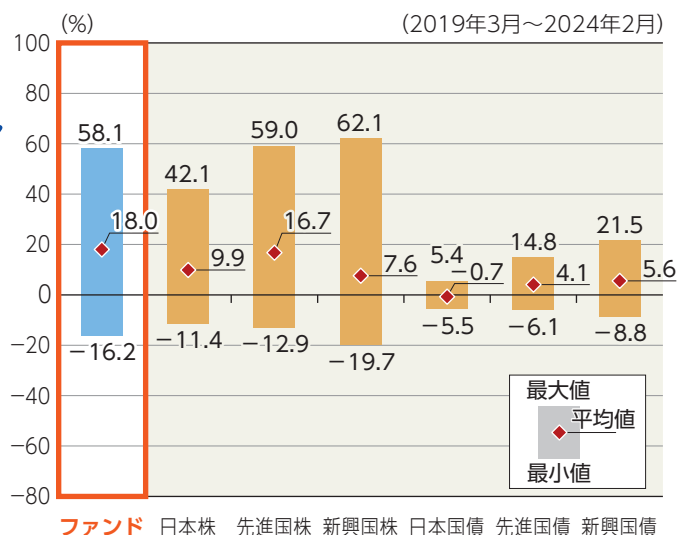
**(参考情報)** 投資リスクに関する参考情報として、ファンドのリスクの定量的な把握・比較を目的に下記のグラフを作成しています。

### ●JPX日経400アクティブ・オープン 米ドル投資型

①ファンドの年間騰落率および  
税引前分配金再投資基準価額の推移

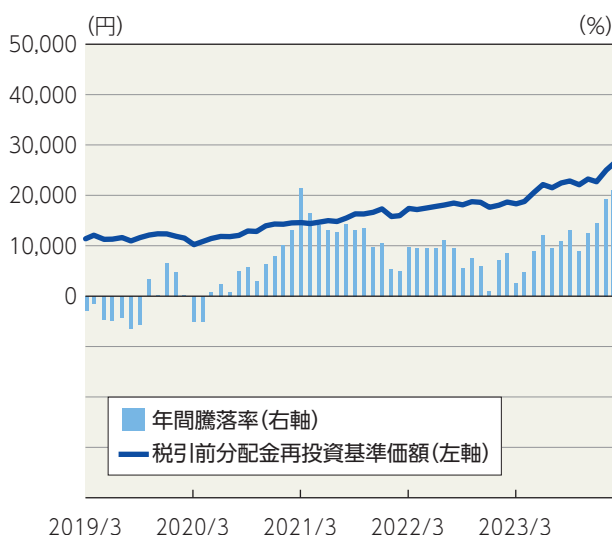


②ファンドと代表的な資産クラスとの  
騰落率の比較

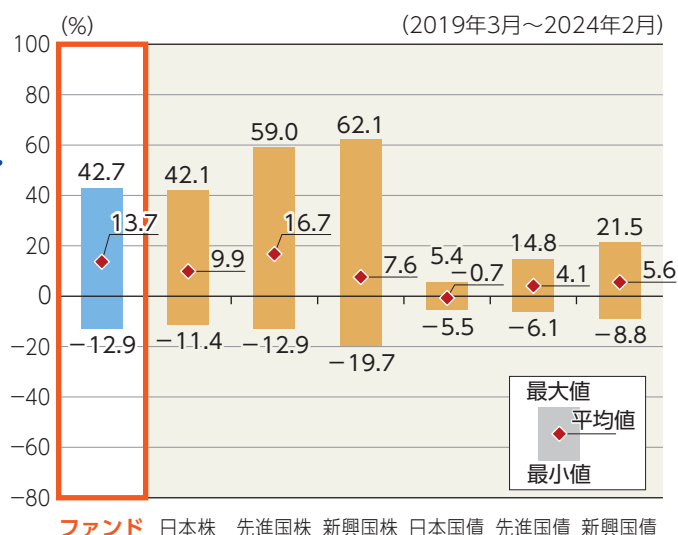


### ●JPX日経400アクティブ・プレミアム・オープン(毎月決算型)

①ファンドの年間騰落率および  
税引前分配金再投資基準価額の推移



②ファンドと代表的な資産クラスとの  
騰落率の比較



・グラフにおけるファンドに関する記載は、税引前の分配金を再投資したものとみなして計算した基準価額によるものであり、実際の基準価額に基づいて計算した年間騰落率および実際の基準価額の推移とは異なる場合があります。ファンドおよび代表的な資産クラスの年間騰落率は、各月末における直近1年間の騰落率です。

・グラフ①は、過去5年間のファンドの実績です。グラフ②は、過去5年間に於けるファンドおよび代表的な資産クラスの年間騰落率の最大値・最小値・平均値について表示しています。



<代表的な資産クラスにおける各資産クラスの指数>

- 日本株 … TOPIX(東証株価指数)(配当込み)
- 先進国株 … MSCIコクサイ・インデックス(配当込み、円ベース)
- 新興国株 … MSCIEマージング・マーケット・インデックス(配当込み、円ベース)
- 日本国債 … NOMURA-BPI 国債
- 先進国債 … FTSE世界国債インデックス(除く日本、円ベース)
- 新興国債 … JPモルガンGBI-EMグローバル・ディバーシファイド(円ベース)
- ・すべての資産クラスがファンドの投資対象とは限りません。
- ・海外の指数は、「為替ヘッジなし(対円)」の指数を採用しています。

**!** 前記グラフは過去の実績であり、将来の運用成果等を示唆、保証するものではありません。

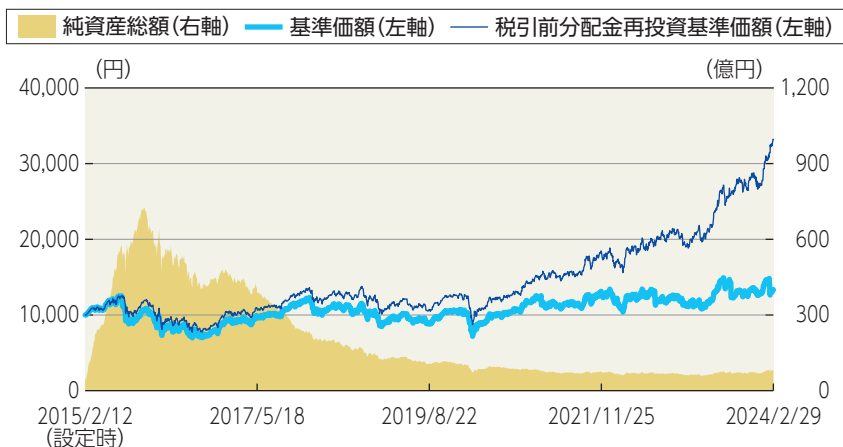
- ・TOPIX(東証株価指数)の指数値および同指数にかかる標章または商標は、株式会社JPX総研または株式会社JPX総研の関連会社(以下「JPX」といいます)の知的財産であり、指数の算出、指数値の公表、利用など同指数に関するすべての権利・ノウハウおよび同指数にかかる標章または商標に関するすべての権利はJPXが有します。JPXは、同指数の指数値の算出または公表の誤謬、遅延または中断に対し、責任を負いません。
- ・MSCIコクサイ・インデックスは、MSCI Inc. が公表している指数です。同指数に関する著作権、知的財産権、その他一切の権利はMSCI Inc. に帰属します。また、MSCI Inc. は同指数の内容を変更する権利および公表を停止する権利を有しています。
- ・MSCIEマージング・マーケット・インデックスは、MSCI Inc. が公表している指数です。同指数に関する著作権、知的財産権、その他一切の権利はMSCI Inc. に帰属します。また、MSCI Inc. は同指数の内容を変更する権利および公表を停止する権利を有しています。
- ・NOMURA-BPI 国債とは、野村フィデューシャリー・リサーチ&コンサルティング株式会社が公表している指数で、その知的財産は同社に帰属します。なお、同社は、当ファンドの運用成果等に関し、一切責任を負いません。
- ・FTSE世界国債インデックスは、FTSE Fixed Income LLCにより運営されている債券インデックスです。同指数はFTSE Fixed Income LLCの知的財産であり、指数に関するすべての権利はFTSE Fixed Income LLCが有しています。
- ・JPモルガンGBI-EMグローバル・ディバーシファイドは、JPモルガン社が算出する債券インデックスであり、その著作権および知的所有権は同社に帰属します。

# 3.運用実績

2024年2月末現在

## ●基準価額・純資産の推移

### JPX日経400アクティブ・オープン 米ドル投資型



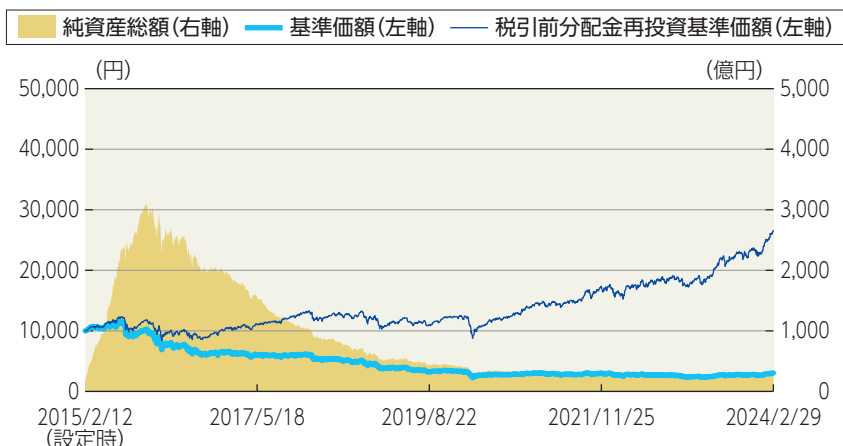
・基準価額は実質的な運用管理費用(信託報酬)控除後のものです。  
 ・税引前分配金再投資基準価額は分配金(税引前)を再投資したものと計算しております。

基準価額	13,349円
純資産総額	81億円

## ●分配の推移 1万口当り(税引前)

2022年 2月	800円
2022年 8月	1,500円
2023年 2月	800円
2023年 8月	2,000円
2024年 2月	2,200円
直近1年間累計	4,200円
設定来累計	11,200円

### JPX日経400アクティブ・プレミアム・オープン(毎月決算型)



・基準価額は実質的な運用管理費用(信託報酬)控除後のものです。  
 ・税引前分配金再投資基準価額は分配金(税引前)を再投資したものと計算しております。

基準価額	3,043円
純資産総額	282億円

## ●分配の推移 1万口当り(税引前)

2023年10月	30円
2023年11月	30円
2023年12月	30円
2024年 1月	30円
2024年 2月	30円
直近1年間累計	380円
設定来累計	10,260円

## ●組入比率

### JPX日経400アクティブ・オープン 米ドル投資型

UBSユニバーサル・トラスト(ケイマン)Ⅱ-ニッセイ・ジャパン・エクイティ・アクティブ・ファンド(適格機関投資家限定) 米ドル・クラス	98.0%
ニッセイマネーマーケットマザーファンド	0.0%
短期金融資産等	2.0%

・比率は対純資産総額比です。

### JPX日経400アクティブ・プレミアム・オープン(毎月決算型)

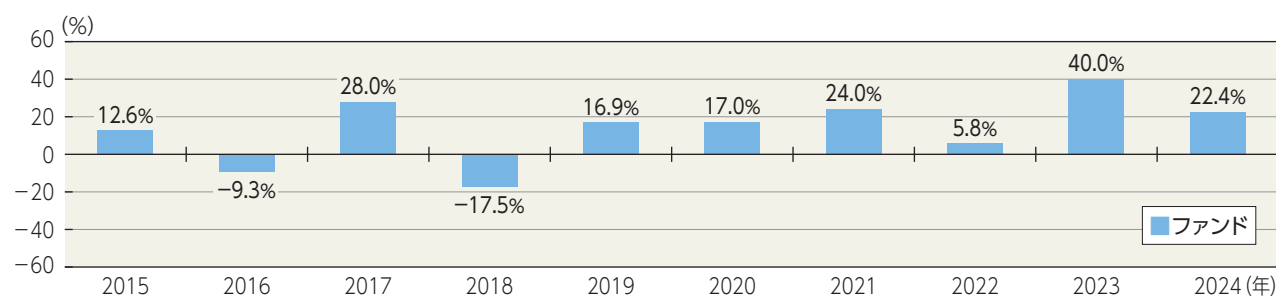
UBSユニバーサル・トラスト(ケイマン)Ⅱ-ニッセイ・ジャパン・エクイティ・アクティブ・ファンド(適格機関投資家限定) カバード・コール・クラス	98.5%
ニッセイマネーマーケットマザーファンド	0.0%
短期金融資産等	1.5%

・比率は対純資産総額比です。

❗ ファンドの運用実績は、あくまで過去の実績であり、将来の運用成果等を約束するものではありません。  
 最新の運用実績については、委託会社のホームページでご確認いただけます。

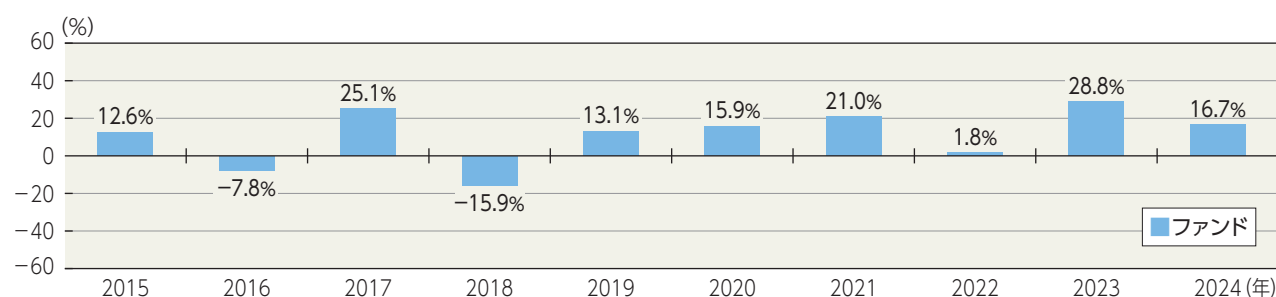
## ●年間収益率の推移

## JPX日経400アクティブ・オープン 米ドル投資型



- ・ファンド収益率は分配金(税引前)を再投資したもものとして計算しております。
- ・2015年はファンド設定時から年末まで、2024年は年始から上記作成基準日までの収益率です。

## JPX日経400アクティブ・プレミアム・オープン(毎月決算型)



- ・ファンドにはベンチマークはありません。
- ・ファンド収益率は分配金(税引前)を再投資したもものとして計算しております。
- ・2015年はファンド設定時から年末まで、2024年は年始から上記作成基準日までの収益率です。

❗ ファンドの運用実績は、あくまで過去の実績であり、将来の運用成果等を約束するものではありません。  
最新の運用実績については、委託会社のホームページでご確認いただけます。

### ◎投資対象ファンドにおける資産の状況

UBSユニバーサル・トラスト(ケイマン)Ⅱー  
ニッセイ・ジャパン・エクイティ・アクティブ・ファンド(適格機関投資家限定)  
米ドル・クラス／カバード・コール・クラス

#### ●組入上位業種

	業種	比率
1	電気機器	33.6%
2	銀行業	11.4%
3	卸売業	9.4%
4	医薬品	8.4%
5	情報・通信業	7.2%
6	化学	5.6%
7	保険業	5.4%
8	サービス業	4.2%
9	輸送用機器	3.7%
10	精密機器	2.9%

・比率は対組入株式評価額比です。  
・業種については東証33業種分類に基づいています。

○上記の投資対象ファンドの状況は、上記作成基準日の基準価額に反映される海外前営業日基準のデータです。

#### ●組入上位銘柄

	銘柄	比率
1	三菱UFJフィナンシャル・グループ	7.1%
2	日立製作所	7.1%
3	東京海上ホールディングス	5.4%
4	キーエンス	5.2%
5	三井住友フィナンシャルグループ	4.4%
6	リクルートホールディングス	4.2%
7	東京エレクトロン	3.8%
8	丸紅	3.8%
9	トヨタ自動車	3.7%
10	信越化学工業	3.5%

・比率は対組入株式評価額比です。

### ニッセイマネーマーケットマザーファンド

#### ●組入上位銘柄

	銘柄	種別	比率
1	平成26年度第1回 滋賀県公募公債	地方債	17.7%
2	令和元年度第8回 神戸市公募公債(5年)	地方債	17.6%
3	令和元年度第1回 鹿児島県公募公債(5年)	地方債	15.4%
4	第132回 共同発行市場公募地方債	地方債	13.7%
5	平成26年度第4回 京都府公募公債	地方債	8.8%
6	平成25年度第11回 埼玉県公募公債	地方債	7.6%
7	第227回 政保日本高速道路保有・債務返済機構債券	特殊債	7.2%
8	第231回 政保日本高速道路保有・債務返済機構債券	特殊債	7.0%
9	令和元年度第1回 長崎県公募公債	地方債	4.9%

・比率は対組入債券評価額比です。

❗ ファンドの運用実績は、あくまで過去の実績であり、将来の運用成果等を約束するものではありません。  
最新の運用実績については、委託会社のホームページでご確認いただけます。

## 4. 手続・手数料等

### お申込みメモ

購入時	購入単位	販売会社が定める単位とします。
	購入価額	購入申込受付日の翌営業日の基準価額とします。 ●収益分配金を再投資する場合は、各計算期間終了日の基準価額とします。
	購入代金	販売会社が定める日までに、販売会社にお支払いください。
換金時	換金単位	販売会社が定める単位とします。
	換金価額	換金申込受付日の翌営業日の基準価額とします。
	換金代金	換金申込受付日から起算して、原則として6営業日目からお支払いします。
申込について	申込締切時間	原則として毎営業日の午後3時までに販売会社の手続きが完了したものを当日受付分とします。 ●申込締切時間は2024年11月5日から「午後3時30分」までとする予定です。ただし、申込締切時間は販売会社によって異なる場合があります。
	申込不可日	ニューヨーク証券取引所、ニューヨークの銀行のいずれかの休業日と同日の場合は、購入・換金・スイッチングの申込みの受け付けを行いません。
	購入の申込期間	2024年5月11日から2024年11月8日まで ●期間満了前に有価証券届出書を提出することによって更新されます。
	換金制限	ありません。
	購入・換金申込受付の中止および取消し	金融商品取引所の取引の停止、外国為替取引の停止、その他やむを得ない事情があるときは、購入・換金・スイッチングの申込みの受け付けを中止すること、および既に受け付けた購入・換金・スイッチングの申込みの受け付けを取消すことがあります。
決算・分配	決算日	・JPXジャスト:2・8月の各10日 ・JPXプレミアム:毎月10日 ●該当日が休業日の場合は翌営業日となります。
	収益分配	毎決算日に、収益分配方針に基づき収益分配を行います。なお、「JPXジャスト」は年2回、「JPXプレミアム」は年12回の決算となります。 各ファンドにおいて、収益分配金の支払方法には以下のそれぞれのコースがあります。 分配金受取コース:税金を差引いた後、原則として決算日から起算して5営業日目までにお支払いします。 分配金再投資コース:税金を差引いた後、自動的に無手数料で再投資されます。 ●販売会社によっては、どちらか一方のコースのみの取扱いとなる場合があります。

## お申込みメモ

その他	信託期間	2028年8月10日まで（設定日:2015年2月12日）
	繰上償還	各ファンドの合計した受益権口数が30億口を下回っている場合、各ファンドの主要投資対象である外国投資信託証券が存続しないこととなる場合等には、委託会社はあらかじめ受益者に書面により通知する等の手続きを経て、ファンドを繰上償還させることがあります。
	信託金の限度額	・JPXジャスト:3,000億円 ・JPXプレミアム:8,000億円
	公 告	電子公告により行い、委託会社のホームページ( <a href="https://www.nam.co.jp/">https://www.nam.co.jp/</a> )に掲載します。
	運用報告書	委託会社は2・8月の決算後および償還後に交付運用報告書を作成し、販売会社から受益者へお届けします。
	課税関係	課税上は株式投資信託として取扱われます。 配当控除、益金不算入制度の適用はありません。 公募株式投資信託は税法上、一定の要件を満たした場合にNISA(少額投資非課税制度)の対象となりますが、いずれのファンドもNISAの対象ではありません。
	スイッチング	「JPXジャスト」と「JPXプレミアム」との間でスイッチングが可能です。スイッチングの際には、購入時と同様に販売会社が定める購入時手数料がかかる場合があります。また、換金時と同様に税金がかかる場合があります。 ●販売会社によっては、どちらか一方のファンドのみの取扱いとなる場合やスイッチングの取扱いを行わない場合があります。詳しくは販売会社にお問合せください。



## ファンドの費用・税金

### ●ファンドの費用

投資者が直接的に負担する費用															
購入時	<p>購入時手数料</p> <p>購入申込受付日の翌営業日の基準価額に<b>3.3% (税抜3.0%)</b>を上限として販売会社が独自に定める率をかけた額とします。</p> <p>●料率は変更となる場合があります。 詳しくは販売会社にお問合せください。</p> <p>▶ <b>購入時手数料</b>: 購入時の商品・投資環境の説明および情報提供、ならびに購入にかかる事務手続き等の対価として、販売会社にお支払いいただく手数料</p>														
換金時	<p>信託財産留保額</p> <p>ありません。</p>														
投資者が信託財産で間接的に負担する費用															
毎日	<p>運用管理費用 (信託報酬)</p> <p>ファンドの純資産総額に年率1.1275% (税抜1.025%) をかけた額とし、ファンドからご負担いただけます。</p> <table border="1"> <thead> <tr> <th></th> <th>支払先</th> <th>年率</th> <th>役務の内容</th> </tr> </thead> <tbody> <tr> <td rowspan="3">信託報酬率 (年率・税抜) の配分</td> <td>委託会社</td> <td>0.300%</td> <td>ファンドの運用、法定書類等の作成、基準価額の算出等の対価</td> </tr> <tr> <td>販売会社</td> <td>0.700%</td> <td>購入後の情報提供、運用報告書等各種書類の送付、口座内でのファンドの管理および事務手続き等の対価</td> </tr> <tr> <td>受託会社</td> <td>0.025%</td> <td>ファンドの財産の保管・管理、委託会社からの指図の実行等の対価</td> </tr> </tbody> </table> <p>▶ <b>運用管理費用 (信託報酬)</b> = 保有期間中の日々の純資産総額 × 信託報酬率 (年率)</p> <p>・表に記載の料率には、別途消費税がかかります。</p>		支払先	年率	役務の内容	信託報酬率 (年率・税抜) の配分	委託会社	0.300%	ファンドの運用、法定書類等の作成、基準価額の算出等の対価	販売会社	0.700%	購入後の情報提供、運用報告書等各種書類の送付、口座内でのファンドの管理および事務手続き等の対価	受託会社	0.025%	ファンドの財産の保管・管理、委託会社からの指図の実行等の対価
		支払先	年率	役務の内容											
	信託報酬率 (年率・税抜) の配分	委託会社	0.300%	ファンドの運用、法定書類等の作成、基準価額の算出等の対価											
販売会社		0.700%	購入後の情報提供、運用報告書等各種書類の送付、口座内でのファンドの管理および事務手続き等の対価												
受託会社		0.025%	ファンドの財産の保管・管理、委託会社からの指図の実行等の対価												
<p>投資対象とする外国投資信託証券</p> <p>・JPXジャスト →年率0.595%程度</p> <p>・JPXプレミアム →年率0.675%程度</p> <p>●年間最低報酬額等がかかる場合、純資産総額等によっては年率換算で上記の料率を上回ることがあります。</p> <p>▶ 投資対象とする外国投資信託証券の運用・管理等にかかる信託報酬率</p>															
<p>実質的な負担</p> <p>ファンドの純資産総額に以下の料率をかけた額となります。</p> <p>・JPXジャスト →年率<b>1.7225% (税込) 程度</b></p> <p>・JPXプレミアム →年率<b>1.8025% (税込) 程度</b></p> <p>●上記は目安であり、各指定投資信託証券への投資比率が変動することにより、投資者が負担する実質的な運用管理費用 (信託報酬) は変動します。また、投資対象とする外国投資信託証券に年間最低報酬額等がかかる場合、純資産総額等によっては年率換算で上記の料率を上回ることがあります。</p> <p>▶ ファンドが投資対象とする指定投資信託証券を含め、投資者が実質的に負担する運用管理費用 (信託報酬)</p>															

❗ 当該費用の合計額、その上限額および計算方法は、運用状況および受益者の保有期間等により異なるため、事前に記載することはできません。

## 4. 手続・手数料等

### ●ファンドの費用

投資者が信託財産で間接的に負担する費用	
毎日	<p><b>監査費用</b></p> <p>ファンドの純資産総額に年率0.011%(税抜0.01%)をかけた額を上限とし、ファンドからご負担いただきます。</p> <p>▶ <b>監査費用:</b> 公募投資信託は、外部の監査法人等によるファンドの会計監査が義務付けられているため、当該監査にかかる監査法人等に支払う費用</p>
随時	<p><b>その他の費用・手数料</b></p> <p>組入有価証券の売買委託手数料、信託事務の諸費用および借入金の利息等はファンドからご負担いただきます。これらの費用は運用状況等により変動するため、事前に料率・上限額等を記載することはできません。</p> <p>▶ <b>売買委託手数料:</b> 有価証券等の売買・取引の際に仲介人に支払う手数料</p> <p>▶ <b>信託事務の諸費用:</b> 信託財産に関する租税、信託事務の処理に要する諸費用</p> <p>▶ <b>借入金の利息:</b> 受託会社等から一時的に資金を借入れた場合(立替金も含む)に発生する利息</p>

❗ 当該費用の合計額、その上限額および計算方法は、運用状況および受益者の保有期間等により異なるため、事前に記載することはできません。

### ●税金 税金は表に記載の時期に適用されます。

以下の表は、個人投資者の源泉徴収時の税率であり、課税方法等により異なる場合があります。

分配時		換金(解約)時および償還時	
所得税 および 地方税	<p>配当所得として課税</p> <p>普通分配金に対して20.315%</p>	所得税 および 地方税	<p>譲渡所得として課税</p> <p>換金(解約)時および償還時の差益(譲渡益)に対して20.315%</p>

- ・外国税額控除の適用となった場合には、分配時の税金が上記の表における税金と異なる場合があります。
- ・法人の場合は上記とは異なります。
- ・上記は有価証券届出書提出日現在の税法に基づくものであり、税法が改正された場合等には、税率等が変更される場合があります。
- ・税金の取扱いの詳細につきましては、税務専門家等にご確認されることをお勧めします。

## (参考情報) ファンドの総経費率

## JPXジャスト

総経費率(①+②)	① 運用管理費用の比率	② その他費用の比率
1.78%	1.12%	0.65%

## JPXプレミアム

総経費率(①+②)	① 運用管理費用の比率	② その他費用の比率
1.92%	1.12%	0.80%

- ・対象期間:2023年8月11日～2024年2月13日
- ・対象期間の運用・管理にかかった費用の総額(原則として、購入時手数料、売買委託手数料および有価証券取引税は含みません)を対象期間の平均受益権口数に平均基準価額(1口当り)を乗じた数で除した総経費率(年率)です。
- ・総経費率には、購入時手数料、売買委託手数料および有価証券取引税以外にも計算に含まれない費用が存在する場合があります。
- ・ファンドの費用と投資対象ファンドの費用は、計上された期間が異なる場合があります。
- ・費用の詳細につきましては、対象期間の運用報告書(全体版)をご覧ください。なお、新たな対象期間にかかる運用報告書が作成され、上記の総経費率が更新されている場合があります。
- ・①運用管理費用の比率、②その他費用の比率および総経費率は、表示桁数未満を四捨五入しているため、①と②の合計が総経費率の数字と一致しないことがあります。



ふくろう教授の投資信託説明書(交付目論見書)  
かんたんガイド  
[https://www.nam.co.jp/news/ipdf/mokuromi\\_guide.pdf](https://www.nam.co.jp/news/ipdf/mokuromi_guide.pdf)



ユニバーサルデザイン(UD)の考えに基づいた見やすいデザインの文字を採用しています。