



ジャパン・ロボティクス株式ファンド (年2回決算型)

追加型投信／国内／株式

- 本書は金融商品取引法(昭和23年法律第25号)第13条の規定に基づく目論見書です。ご購入に際しては、本書の内容を十分にお読みいただき、ご自身でご判断ください。
- ファンドに関する金融商品取引法第15条第3項に規定する目論見書(以下「請求目論見書」といいます。)は、委託会社のホームページで閲覧、ダウンロードできます。また、販売会社にご請求いただければ当該販売会社を通じて交付いたします。なお、請求目論見書をご請求された場合は、その旨をご自身で記録しておくようにしてください。
- 本書には約款の主な内容が含まれていますが、約款の全文は請求目論見書に掲載しています。

- ファンドの基準価額、販売会社などについては、以下の委託会社の照会先にお問い合わせください。

委託会社 [ファンドの運用の指図を行なう者]

アモーヴァ・アセットマネジメント株式会社
金融商品取引業者 関東財務局長(金商)第368号
ホームページ アドレス www.amova-am.com
コールセンター 電話番号 0120-25-1404
(午前9時～午後5時。土、日、祝・休日は除きます。)

受託会社 [ファンドの財産の保管および管理を行なう者]

三井住友信託銀行株式会社

- ファンドの内容に関して重大な変更を行なう場合には、投資信託及び投資法人に関する法律(昭和26年法律第198号)に基づき事前に投資者(受益者)の意向を確認いたします。
- ファンドの財産は、信託法(平成18年法律第108号)に基づき受託会社において分別管理されています。
- この目論見書により行なう「ジャパン・ロボティクス株式ファンド(年2回決算型)」の募集については、委託会社は、金融商品取引法第5条の規定により有価証券届出書を2026年4月24日に関東財務局長に提出しており、2026年4月25日にその効力が発生しております。

商品分類			属性区分			
単位型・追加型	投資対象地域	投資対象資産(収益の源泉)	投資対象資産	決算頻度	投資対象地域	投資形態
追加型	国内	株式	その他資産 (投資信託証券 (株式 一般))	年2回	日本	ファミリー ファンド

商品分類および属性区分の定義については、一般社団法人資産運用業協会のホームページ(<https://www.imaj.or.jp/>)をご参照ください。

<委託会社の情報>

委託会社名	アモーヴァ・アセットマネジメント株式会社
設立年月日	1959年12月1日
資本金	173億6,304万円
運用する投資信託財産の 合計純資産総額	37兆6,277億円
	(2026年1月末現在)

2025年9月1日付で、日興アセットマネジメント株式会社から「アモーヴァ・アセットマネジメント株式会社」へ社名変更しました。



ファンドの目的

主として、わが国の金融商品取引所に上場されているロボティクス関連企業の株式(これに準ずるものを含みます。)に投資を行ない、中長期的な信託財産の成長をめざして運用を行ないます。

ファンドの特色

1 日本の株式の中から、主にロボティクス関連企業の株式に投資を行ないます。

- 今後の成長が期待されるロボティクス関連企業の株式を中心に投資を行なうことにより、中長期的な信託財産の成長をめざします。
- 産業用やサービス用などのロボットを製作する企業のみならず、ロボット関連技術であるAI(人工知能)やセンサーなどの開発に携わる企業や、ロボティクス関連技術を活用する企業にも投資を行ないます。
- 今後のロボティクス関連市場の拡大によって、より大きな成長が期待される中小型株式や新興企業の株式も投資対象とします。

2 銘柄選定は、アモーヴァ・アセットマネジメントが徹底した調査に基づいて行ないます。

- ポートフォリオの構築にあたっては、アモーヴァ・アセットマネジメント独自の調査力を活用して、銘柄の選定や投資比率の決定を行ないます。

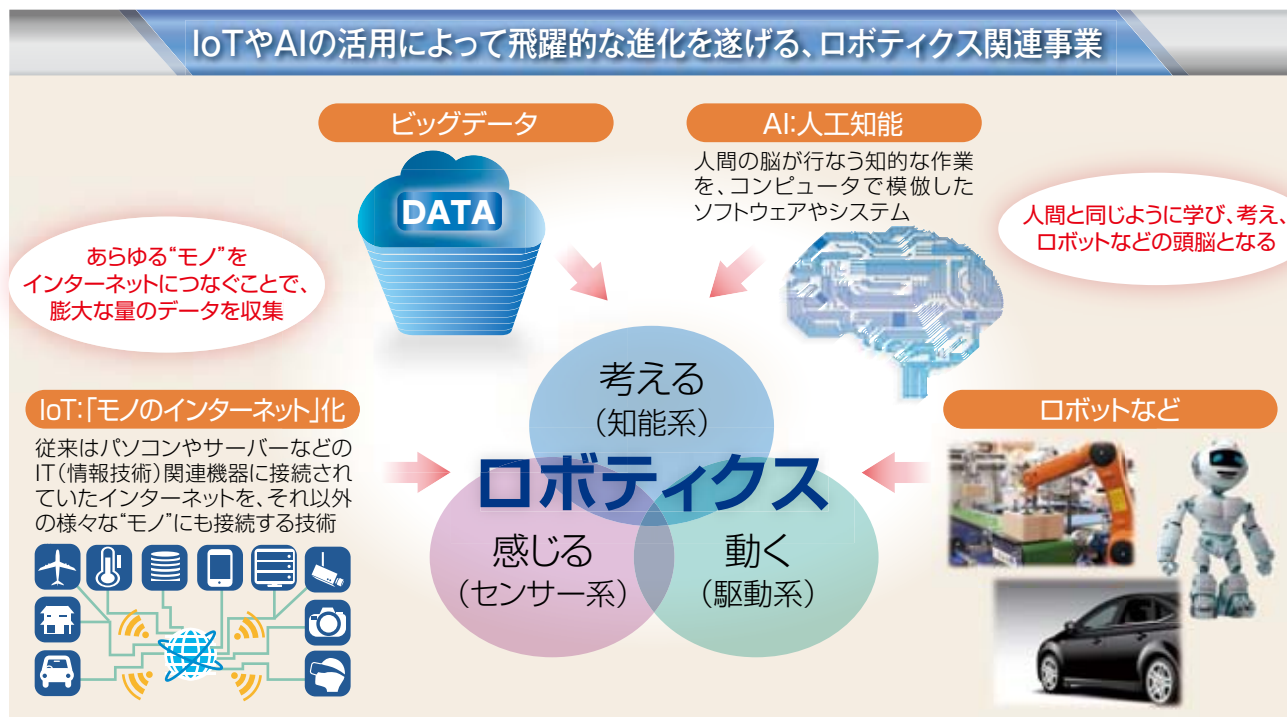
3 年2回、決算を行ないます。 基準価額水準が1万円(1万口当たり)を超えている場合には、 分配対象額の範囲内で積極的に分配を行ないます。

- 毎年1月24日、7月24日(休業日の場合は翌営業日)を決算日とします。
- ※分配金額は収益分配方針に基づいて委託会社が決定しますが、委託会社の判断により分配金額を変更する場合や分配を行なわない場合もあります。

※市況動向および資金動向などにより、上記のような運用が行なえない場合があります。





注目を集める「ロボティクス」

現在、IoTによって収集・蓄積した膨大な量のデータを、AIが解析・処理し、現場で活用するという産業システムの革新が進行しつつあります。



※上記はイメージ図です。

活躍の場が広がるロボティクス関連技術

<p>労働分野</p> <p>ロボットが労働力の代替となり、日本の産業界を支える</p> <p>労働力の不足から、産業用ロボットの果たす役割はこれまで以上に大きくなると予想されます。また、工場の自動化が進む新興国への輸出増加も見込まれます。</p> 	<p>介護・医療分野</p> <p>高齢化問題への対応や、医療の発展をサポート</p> <p>厚生労働省などが介護ロボットの開発・導入支援を行っており、新たな市場の創出が期待されています。また、医療分野では、技術革新により、医療技術の飛躍的な進歩につながっています。</p> 
<p>危険分野</p> <p>ロボットが人の代替として活躍</p> <p>災害対応や、人の立ち入りが必要な場所でのインフラ整備などにおいて、無人システム型ロボットが導入されており、今後も需要の拡大が見込まれています。</p> 	<p>IoT、AI分野</p> <p>IoTとAIが産業構造の革新をもたらす</p> <p>あらゆるモノがインターネットにつながり、膨大なデータを活用することで、産業構造が大きく変わるとともに、サービスや安全性の向上、業務の効率化などが期待されます。</p> 

※上記は例であり、写真および図はイメージです。また、関連企業の当ファンドへの組入れを約束するものではありません。

少子高齢化に伴ない、生産性の向上が急務となる日本

- 日本では、平均寿命の伸びや、出生率の低下などから、先進国の中でも急速に少子高齢化が進んでいます。
- 少子高齢化は労働力の減少に留まらず、生産性の低下や介護・医療負担の増加など様々な問題につながるため、国を挙げての対策が求められています。

銘柄選定の視点と投資アプローチ

日本の課題解決に資する企業に投資

日本経済の構造的課題である労働力不足に着目し、その解決策としてのロボティクス技術に注目して投資します。少子高齢化で人手不足が深刻化する中、自動化・自律化によって省人化・効率化を図り、生産性向上(ひいてはGDP成長)に貢献する企業をコスト面だけでなく、AIなどで新たな付加価値を生む視点からも重視します。



※上記はイメージであり、実際と異なる場合があります。 時間

「ハードウェア」と「ソフトウェア」の両方に投資

ロボティクス分野と一口に言っても、実体のあるハードウェア(ロボット本体や部品)と、目に見えないソフトウェア/AI(頭脳に相当)があります。当ファンドはこの両方にバランス良く投資することをめざします。具体的には、産業用ロボットやその駆動部品、半導体などのハードウェアに加え、AIアルゴリズムや情報サービスなどのソフトウェア、更にはロボットを活用するサービス業まで、幅広い企業を投資対象とします。

「ハードウェア」 目に見えるロボティクス

人間の動作や作業を支援



「ソフトウェア」 目に見えないロボティクス

学習や推論によりコンテンツを自動で生成



フィジカル(Physical) AI

AI技術をロボットに組み込む動き、いわば「頭脳と身体の融合」が進んでいます。具体例としてロボット制御ソフトのオープンソース化があります。これはロボットのソフトウェアプラットフォームを開放し、外部開発者がアプリケーション開発をしやすい環境を整えることで、ロボットの活用範囲を拡大させる可能性を持ちます。

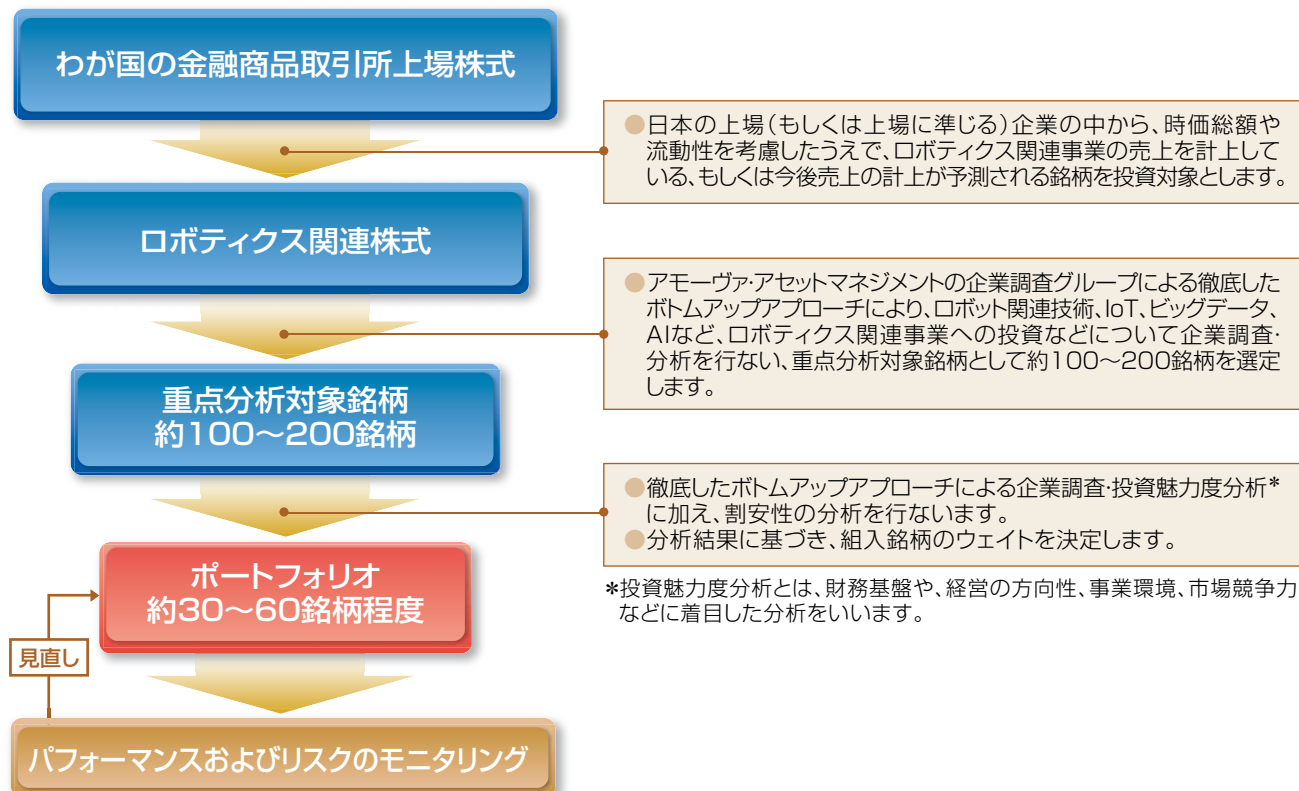
※上記は2026年1月末現在の銘柄選定の視点と投資アプローチであり、将来変更となる場合があります。



※写真はすべてイメージです。

運用プロセス

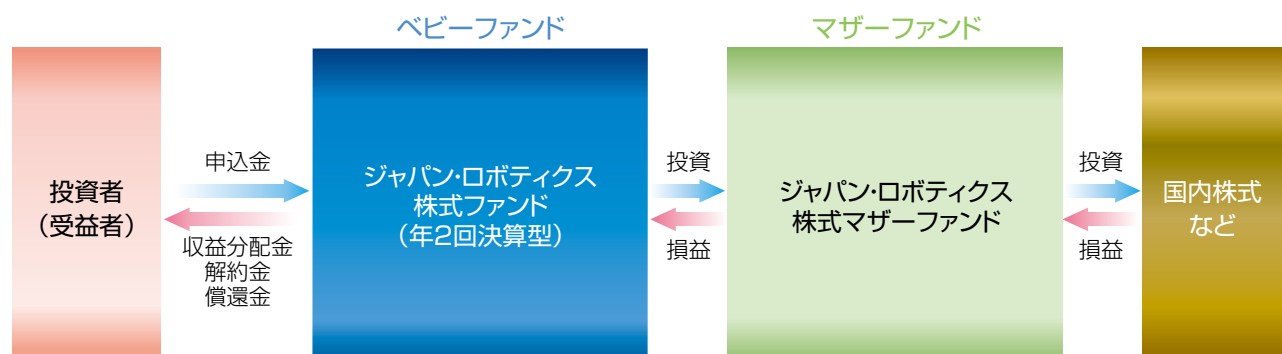
■ マザーファンドの運用プロセスは、以下のとおりです。



※上記は2026年1月末現在の運用プロセスであり、将来変更となる場合があります。
 ※市況動向および資金動向などにより、上記のような運用が行えない場合があります。

ファンドの仕組み

■ 当ファンドは、主にマザーファンドに投資するファミリーファンド方式で運用を行ないます。



〈主な投資制限〉

- 株式への実質投資割合には、制限を設けません。
- 外貨建資産への実質投資割合は、信託財産の純資産総額の10%以下とします。

〈分配方針〉

- 毎決算時に、分配金額は、委託会社が基準価額水準、市況動向などを勘案して決定します。
 基準価額水準が1万円(1万口当たり)を超えている場合には、分配対象額の範囲内で積極的に分配を行ないます。
 ただし、分配対象額が少額の場合には分配を行なわないこともあります。
- ※ 将来の分配金の支払いおよびその金額について保証するものではありません。



当ファンドの投資にあたっては、主に以下のリスクを伴います。お申込みの際は、当ファンドのリスクを十分に認識・検討し、慎重に投資のご判断を行なっていただく必要があります。

基準価額の変動要因

投資者の皆様は投資元金は保証されているものではなく、基準価額の下落により、損失を被り、投資元金を割り込むことがあります。ファンドの運用による損益はすべて投資者(受益者)の皆様へ帰属します。なお、当ファンドは預貯金とは異なります。

当ファンドは、主に株式を実質的な投資対象としますので、株式の価格の下落や、株式の発行体の財務状況や業績の悪化などの影響により、基準価額が下落し、損失を被ることがあります。また、外貨建資産に投資する場合には、為替の変動により損失を被ることがあります。

主なリスクは以下の通りです。

価格変動リスク

- 株式の価格は、会社の成長性や収益性の企業情報および当該情報の変化に影響を受けて変動します。また、国内および海外の経済・政治情勢などの影響を受けて変動します。ファンドにおいては、株式の価格変動または流動性の予想外の変動があった場合、重大な損失が生じるリスクがあります。
- 中小型株式や新興企業の株式は、株式市場全体の平均に比べて価格変動が大きくなる傾向があり、基準価額にも大きな影響を与える場合があります。

流動性リスク

- 市場規模や取引量が少ない状況においては、有価証券の取得、売却時の売買価格は取引量の大きさに影響を受け、市場実勢から期待できる価格どおりに取引できないリスク、評価価格どおりに売却できないリスク、あるいは、価格の高低に関わらず取引量が限られてしまうリスクがあり、その結果、不測の損失を被るリスクがあります。
- 一般に中小型株式や新興企業の株式は、株式市場全体の平均に比べて市場規模や取引量が少ないため、流動性リスクが高いと考えられます。

信用リスク

- 投資した企業の経営などに直接・間接を問わず重大な危機が生じた場合には、ファンドにも重大な損失が生じるリスクがあります。デフォルト(債務不履行)や企業倒産の懸念から、発行体の株式などの価格は大きく下落(価格がゼロになることもあります。)し、ファンドの基準価額が値下がりする要因となります。

為替変動リスク

- 外貨建資産については、一般に外国為替相場が当該資産の通貨に対して円高になった場合には、ファンドの基準価額が値下がりする要因となります。

有価証券の貸付などにおけるリスク

- 有価証券の貸付行為などにおいては、取引相手先リスク(取引の相手方の倒産などにより貸付契約が不履行になったり、契約が解除されたりするリスク)を伴ない、その結果、不測の損失を被るリスクがあります。貸付契約が不履行や契約解除の事態を受けて、貸付契約に基づく担保金を用いて清算手続きを行なう場合においても、買戻しを行なう際に、市場の時価変動などにより調達コストが担保金を上回る可能性もあり、不足金額をファンドが負担することにより、その結果ファンドに損害が発生する恐れがあります。

※基準価額の変動要因は、上記に限定されるものではありません。

その他の留意点

- 当ファンドのお取引に関しては、金融商品取引法第37条の6の規定（いわゆるクーリング・オフ）の適用はありません。
- 当ファンドは、預金や保険契約とは異なり、預金保険機構および保険契約者保護機構の保護の対象ではありません。また、銀行など登録金融機関で購入された場合、投資者保護基金の支払いの対象とはなりません。
- 当ファンドは、大量の解約が発生し、短期間で解約資金の手当てをする必要が生じた場合や、主たる取引市場において市場が急変した場合などに、一時的に組入資産の流動性が低下し、市場実勢から期待できる価格どおりに取引できないリスク、評価価格どおりに売却できないリスク、取引量が限られてしまうリスクがあります。これにより、基準価額にマイナスの影響をおよぼす可能性や、換金の申込みの受付を中止する可能性、換金代金のお支払が遅延する可能性があります。
- 分配金は、投資信託の純資産から支払われますので、分配金が支払われると、その金額相当分、基準価額は下がります。分配金は、計算期間中に発生した運用収益を超えて支払われる場合があります。投資者のファンドの購入価額によっては、分配金の一部または全部が、実質的には元本の一部払戻しに相当する場合があります。

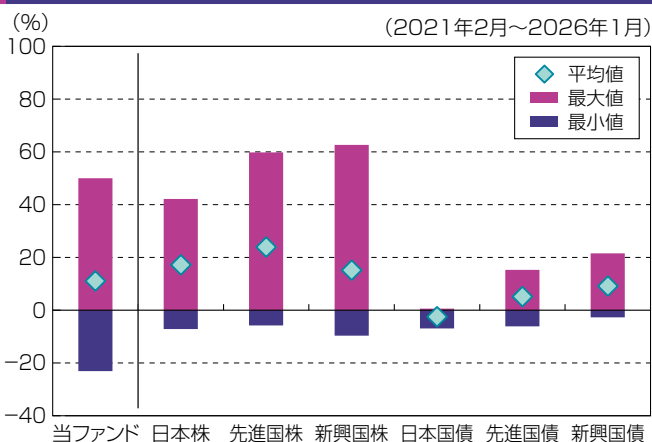
リスクの管理体制

- 運用状況の評価・分析および運用リスク（流動性リスクを含む）の管理ならびに法令などの遵守状況のモニタリングについては、運用部門から独立したリスク管理/コンプライアンス業務担当部門が担当しています。
- 上記部門はリスク管理/コンプライアンス関連の委員会へ報告/提案を行なうと共に、必要に応じて運用部門に改善案策定の指示などを行ない、適切な運用体制を維持できるように努めています。

※上記体制は2026年1月末現在のものであり、今後変更となる場合があります。

(参考情報)

当ファンドと他の代表的な資産クラスとの騰落率の比較



(当ファンドと他の代表的な資産クラスの平均騰落率、年間最大騰落率および最小騰落率(%))

	当ファンド	日本株	先進国株	新興国株	日本国債	先進国債	新興国債
平均値	11.0%	17.1%	23.9%	15.2%	-2.5%	5.1%	9.1%
最大値	50.0%	42.1%	59.8%	62.7%	0.6%	15.3%	21.5%
最小値	-23.1%	-7.1%	-5.8%	-9.7%	-6.9%	-6.1%	-2.7%

※上記は当ファンドと代表的な資産クラスを定量的に比較できるように作成したものです。

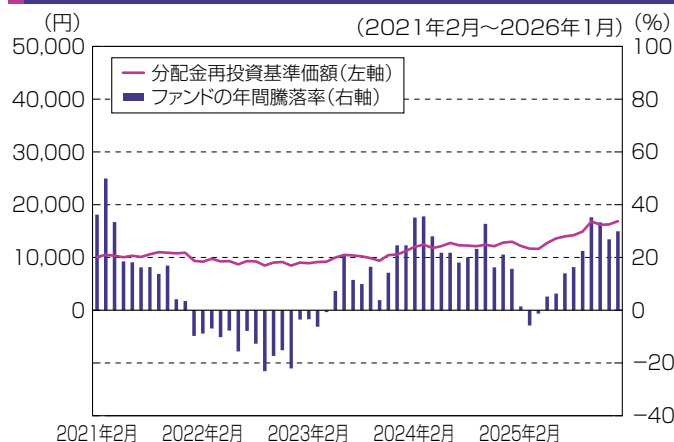
※全ての資産クラスが当ファンドの投資対象とは限りません。

※上記は2021年2月から2026年1月の5年間の各月末における直近1年間の騰落率の最大・最小・平均を、当ファンドおよび他の代表的な資産クラスについて表示したものです。当ファンドの騰落率は、分配金(税引前)を再投資したものと計算した理論上のものであり、実際の基準価額に基づいて計算した年間騰落率とは異なる場合があります。

<各資産クラスの指数>

日本株 ……TOPIX(東証株価指数)配当込み
 先進国株 ……MSCI-KOKUSAIインデックス(配当込み、円ベース)
 新興国株 ……MSCIエマージングマーケット・インデックス(配当込み、円ベース)

当ファンドの年間騰落率および分配金再投資基準価額の推移



※基準価額は運用管理費用(信託報酬)控除後の1万口当たりの値です。

※分配金再投資基準価額は、2021年2月末の基準価額を起点として指数化しています。

※当ファンドの分配金再投資基準価額および年間騰落率(各月末における直近1年間の騰落率)は、分配金(税引前)を再投資したものと計算した理論上のものであり、実際の基準価額および実際の基準価額に基づいて計算した年間騰落率とは異なる場合があります。

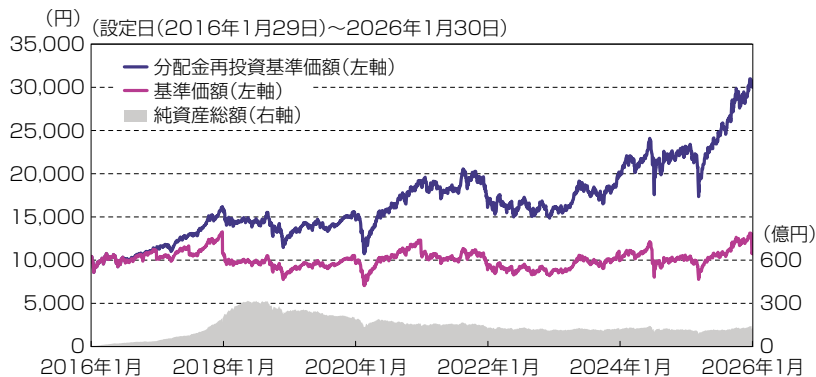
日本国債 ……NOMURA-BPI国債
 先進国債 ……FTSE世界国債インデックス(除く日本、円ベース)
 新興国債 ……JPモルガンGBI-EMグローバル・ディバーシファイド(円ヘッジなし、円ベース)

※海外の指数は、為替ヘッジなしによる投資を想定して、円換算しております。

※上記各指数の著作権等の知的財産権その他一切の権利は、各指数の算出元または公表元に帰属します。



基準価額・純資産の推移



基準価額 10,717円
純資産総額 128.00億円

※基準価額は運用管理費用(信託報酬)控除後の1万口当たりの値です。
※分配金再投資基準価額は、分配金(税引前)を再投資したものとして計算した理論上のものであることにご留意ください。

分配の推移(税引前、1万口当たり)

2024年1月	2024年7月	2025年1月	2025年7月	2026年1月	設定来累計
850円	1,050円	200円	600円	2,000円	11,500円

主要な資産の状況

<資産構成比率>

組入資産	比率
株式	97.4%
うち先物	0.0%
現金その他	2.6%

※マザーファンドの状況を反映した純資産総額に対する実質の組入比率です。

<業種別構成比率>

業種	比率
1 電気機器	50.0%
2 情報・通信業	15.2%
3 機械	13.7%
4 サービス業	5.1%
5 輸送用機器	3.2%
6 精密機器	2.9%
7 卸売業	2.8%
8 非鉄金属	2.6%
9 その他製品	2.4%
10 不動産業	0.1%

<組入上位10銘柄> (銘柄数:60銘柄)

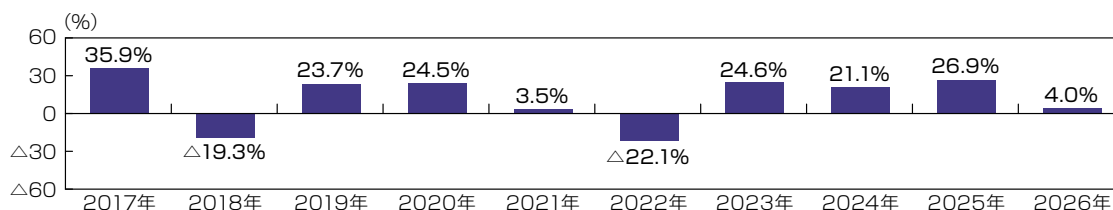
銘柄	業種	比率
1 アドバンテスト	電気機器	5.98%
2 東京エレクトロン	電気機器	5.35%
3 日立製作所	電気機器	5.28%
4 ソニーグループ	電気機器	5.14%
5 三菱重工業	機械	4.55%
6 パナソニック ホールディングス	電気機器	3.82%
7 キーエンス	電気機器	3.03%
8 野村総合研究所	情報・通信業	2.96%
9 ファナック	電気機器	2.88%
10 富士通	電気機器	2.68%

<規模別構成比率>

時価総額	比率
2,000億円未満	4.3%
2,000億円以上5,000億円未満	6.9%
5,000億円以上1兆円未満	7.6%
1兆円以上	79.0%

※「業種別構成比率」「規模別構成比率」「組入上位10銘柄」は、マザーファンドの状況で純資産総額比です。

年間収益率の推移



※ファンドの年間収益率は、分配金(税引前)を再投資したものとして計算しております。
※当ファンドには、ベンチマークはありません。
※2026年は、2026年1月末までの騰落率です。

※ファンドの運用実績はあくまで過去の実績であり、将来の運用成果を約束するものではありません。
※ファンドの運用状況は別途、委託会社のホームページで開示しています。



お申込みメモ

購入単位	販売会社が定める単位 ※販売会社の照会先にお問い合わせください。
購入価額	購入申込受付日の基準価額
購入代金	販売会社が指定する日までにお支払いください。
換金単位	1口単位 ※販売会社によって異なる場合があります。
換金価額	換金申込受付日の基準価額
換金代金	原則として、換金申込受付日から起算して5営業日目からお支払いします。
申込締切時間	原則として、販売会社の営業日の午後3時30分までに、販売会社所定の事務手続きが完了したものを当日の受付分とします。 ※販売会社によっては異なる場合がありますので、詳しくは、販売会社にお問い合わせください。
購入の申込期間	2026年4月25日から2026年10月23日まで ※上記期間満了前に有価証券届出書を提出することによって更新されます。
換金制限	ファンドの規模および商品性格などに基づき、運用上の支障をきたさないようにするため、大口の換金には受付時間制限および金額制限を行なう場合があります。
購入・換金申込受付の中止及び取消し	委託会社は、金融商品取引所における取引の停止、外国為替取引の停止、決済機能の停止、その他やむを得ない事情があるときは、購入および換金の申込みの受付を中止すること、および既に受け付けた購入および換金の申込みの受付を取り消すことができます。
信託期間	無期限(2016年1月29日設定)
繰上償還	次のいずれかの場合等には、繰上償還することがあります。 ・ファンドの純資産総額が10億円を下回ることとなった場合 ・繰上償還することが受益者のために有利であると認めるとき ・やむを得ない事情が発生したとき
決算日	毎年1月24日、7月24日(休業日の場合は翌営業日)
収益分配	年2回、分配方針に基づいて分配を行ないます。 ※販売会社との契約によっては再投資が可能です。
信託金の限度額	3,000億円
公告	電子公告により行ない、委託会社のホームページに掲載します。 ホームページ アドレス www.amova-am.com ※なお、やむを得ない事由により公告を電子公告によって行なうことができない場合には、公告は日本経済新聞に掲載します。
運用報告書	毎期決算後および償還後に交付運用報告書は作成され、知っている受益者に対して提供されます。
課税関係	課税上は、株式投資信託として取り扱われます。 ・公募株式投資信託は税法上、一定の要件を満たした場合に少額投資非課税制度(NISA)の適用対象となります。 ・当ファンドは、NISAの「成長投資枠(特定非課税管理勘定)」の対象ですが、販売会社により取扱いが異なる場合があります。詳しくは、販売会社にお問い合わせください。 ・配当控除の適用があります。 ・益金不算入制度は適用されません。

ファンドの費用・税金

ファンドの費用

投資者が直接的に負担する費用

購入時手数料	購入時の基準価額に対し3.3%(税抜3%)以内 ※購入時手数料は販売会社が定めます。詳しくは、販売会社にお問い合わせください。 ※購入時手数料は、商品および関連する投資環境の説明や情報提供など、ならびに購入に関する事務コストの対価です。
信託財産留保額	ありません。

投資者が信託財産で間接的に負担する費用

運用管理費用 (信託報酬)	ファンドの日々の純資産総額に対し年率1.705%(税抜1.55%) 運用管理費用は、日々計上され、毎計算期末または信託終了のときに、信託財産から支払われます。 ＜運用管理費用の配分(年率)＞													
	<table border="1"> <tr> <td colspan="4">運用管理費用(信託報酬)＝運用期間中の基準価額×信託報酬率</td> </tr> <tr> <td>合計</td> <td>委託会社</td> <td>販売会社</td> <td>受託会社</td> </tr> <tr> <td>1.55%</td> <td>0.75%</td> <td>0.75%</td> <td>0.05%</td> </tr> </table>			運用管理費用(信託報酬)＝運用期間中の基準価額×信託報酬率				合計	委託会社	販売会社	受託会社	1.55%	0.75%	0.75%
運用管理費用(信託報酬)＝運用期間中の基準価額×信託報酬率														
合計	委託会社	販売会社	受託会社											
1.55%	0.75%	0.75%	0.05%											
その他の 費用・手数料	諸費用 (目論見書の 作成費用など)	ファンドの日々の純資産総額に対して年率0.1%を乗じた額の信託期間を通じた合計を上限とする額 ①目論見書などの作成および交付に係る費用、②運用報告書の作成および交付に係る費用、③計理およびこれに付随する業務に係る費用(①～③の業務を委託する場合の委託費用を含みます。)、④監査費用、⑤運用において利用する指数の標章使用料などは委託会社が定めた時期に、信託財産から支払われます。 ※監査費用は、監査法人などに支払うファンドの監査に係る費用です。												
	売買委託 手数料など	組入有価証券の売買委託手数料、資産を外国で保管する場合の費用、借入金の利息、立替金の利息および貸付有価証券関連報酬(有価証券の貸付を行なった場合は、信託財産の収益となる品貸料に0.55(税抜0.5)を乗じて得た額)などがその都度、信託財産から支払われます。 ※運用状況などにより変動するものであり、事前に料率、上限額などを表示することはできません。												
		※表中の率は税抜です。別途消費税がかかります。												

投資者の皆様にご負担いただくファンドの費用などの合計額については、保有期間や運用の状況などに応じて異なりますので、表示することができません。

税金

- ・税金は表に記載の時期に適用されます。
- ・以下の表は、個人投資者の源泉徴収時の税率であり、課税方法等により異なる場合があります。

時期	項目	税金
分配時	所得税および地方税	配当所得として課税 普通分配金に対して20.315%
換金(解約)時および償還時	所得税および地方税	譲渡所得として課税 換金(解約)時および償還時の差益(譲渡益)に対して20.315%

※少額投資非課税制度(NISA)をご利用の場合、一定の額を上限として、毎年、一定額の範囲で新たに購入した公募株式投資信託などから生じる配当所得および譲渡所得が無期限で非課税となります。ご利用になれるのは、販売会社で非課税口座を開設し、税法上の要件を満たした商品を購入するなど、一定の条件に該当する方が対象となります。詳しくは、販売会社にお問い合わせください。

※外国税額控除の適用となった場合には、分配時の税金が上記と異なる場合があります。

※法人の場合は上記とは異なります。

※上記は2026年4月24日現在のものですので、税法が改正された場合等には、税率等が変更される場合があります。税金の取扱いの詳細については、税務専門家等にご確認されることをお勧めします。

(参考情報)ファンドの総経費率

対象期間:2025年7月25日～2026年1月26日

総経費率(①+②)	①運用管理費用の比率	②その他費用の比率
1.72%	1.69%	0.03%

※対象期間の運用・管理にかかった費用の総額(原則として、募集手数料、売買委託手数料および有価証券取引税を含みません。消費税等のかかるものは消費税等を含みます。)を対象期間の平均受益権口数に平均基準価額(1口当たり)を乗じた数で除した値(年率)です。

※これらの値はあくまでも参考であり、実際に発生した費用の比率とは異なります。

※運用管理費用の内訳等の詳細につきましては、対象期間の運用報告書(全体版)をご覧ください。

