



RESONA

使用開始日 2025.3.11.

投資信託説明書（交付目論見書）

FW専用ファンド(スタンダードコース)

FWリそな国内債券インデックスファンド

追加型投信/国内/債券/インデックス型

FWリそな国内株式インデックスファンド

追加型投信/国内/株式/インデックス型

FWリそな先進国債券インデックスファンド
(為替ヘッジなし)FWリそな先進国債券インデックスファンド
(為替ヘッジあり)FWリそな新興国債券インデックスファンド
追加型投信/海外/債券/インデックス型

FWリそな先進国株式インデックスファンド

FWリそな新興国株式インデックスファンド

追加型投信/海外/株式/インデックス型

FWリそな国内リートインデックスファンド

追加型投信/国内/不動産投信/インデックス型

FWリそな先進国リートインデックスファンド

追加型投信/海外/不動産投信/インデックス型

Standard

●本書は金融商品取引法(昭和23年法律第25号)第13条の規定に基づく目論見書です。

●ファンドに関する投資信託説明書(請求目論見書)を含む詳細な情報は、右記の委託会社のホームページで閲覧またはダウンロードすることができます。また、本書には約款の主な内容が含まれておりますが、約款の全文は投資信託説明書(請求目論見書)に添付されています。

●ファンドの販売会社、基準価額等については、右記委託会社の照会先までお問い合わせください。

委託会社[ファンドの運用の指図を行います。]

りそなアセットマネジメント 株式会社

金融商品取引業者登録番号 関東財務局長(金商)第2858号

設立年月日 2015年8月3日

資本金 10億円(2024年12月末現在)

運用する投資信託財産の合計純資産総額 2兆271億円
(2024年12月末現在)

照会先: りそなアセットマネジメント株式会社

お問い合わせ: 0120-223351
(営業日の午前9時~午後5時)ホームページ: <https://www.resona-am.co.jp/>

受託会社[ファンドの財産の保管および管理を行います。]

株式会社りそな銀行

ご購入に際しては、本書の内容を十分にお読みください。

- 各ファンドについては、正式名称ではなく、以下の略称を使用することがあります。

各ファンドの名称	略称
FWリそな国内債券インデックスファンド	国内債券インデックス
FWリそな国内株式インデックスファンド	国内株インデックス
FWリそな先進国債券インデックスファンド(為替ヘッジなし)	先進国債券インデックス(ヘッジなし)
FWリそな先進国債券インデックスファンド(為替ヘッジあり)	先進国債券インデックス(ヘッジあり)
FWリそな新興国債券インデックスファンド	新興国債券インデックス
FWリそな先進国株式インデックスファンド	先進国株インデックス
FWリそな新興国株式インデックスファンド	新興国株インデックス
FWリそな国内リートインデックスファンド	国内リートインデックス
FWリそな先進国リートインデックスファンド	先進国リートインデックス

以上を総称して「FW専用ファンド(スタンダードコース)」ということがあります。

この目論見書により行う「FW専用ファンド(スタンダードコース)」の募集については、委託会社は、金融商品取引法第5条の規定により有価証券届出書を2025年3月10日に関東財務局長に提出しており、2025年3月11日にその届出の効力が生じております。

ファンドの商品内容に関して重大な変更を行う場合には、投資信託及び投資法人に関する法律(昭和26年法律第198号)に基づき事前に受益者の意向を確認いたします。

ファンドの信託財産は、信託法に基づき受託会社において分別管理されています。

投資信託説明書(請求目論見書)については、販売会社にご請求いただければ当該販売会社を通じて交付いたします。その際、投資者は自ら請求したことを記録しておいてください。

各ファンド名	商品分類				属性区分					
	単位型・追加型	投資対象地域	投資対象資産(収益の源泉)	補足分類	投資対象資産	決算頻度	投資対象地域	投資形態	為替ヘッジ	対象インデックス
国内債券インデックス	追加型	国内	債券	インデックス型	その他資産(投資信託証券(債券一般))	年1回	日本	ファミリーファンド	—	その他(NOMURA-BPI総合)
国内株インデックス	追加型	国内	株式	インデックス型	その他資産(投資信託証券(株式一般))	年1回	日本	ファミリーファンド	—	東証株価指数(TOPIX、配当込み)
先進国債券インデックス(ヘッジなし)	追加型	海外	債券	インデックス型	その他資産(投資信託証券(債券 公債))	年1回	グローバル(日本を除く)	ファミリーファンド	なし	その他(FITSE世界国債インデックス(除く日本、円換算ベース))
先進国債券インデックス(ヘッジあり)	追加型	海外	債券	インデックス型	その他資産(投資信託証券(債券 公債))	年1回	グローバル(日本を除く)	ファミリーファンド	あり(フルヘッジ)	その他(FITSE世界国債インデックス(除く日本、円ヘッジ・円ベース))
新興国債券インデックス	追加型	海外	債券	インデックス型	その他資産(投資信託証券(債券 公債))	年1回	エマージング	ファミリーファンド	なし	その他(JPモルガンGBI-EMグローバル・ダイバースィファイド(円換算ベース))
先進国株インデックス	追加型	海外	株式	インデックス型	その他資産(投資信託証券(株式一般))	年1回	グローバル(日本を除く)	ファミリーファンド	なし	その他(MSCI-KOKUSAI指数(配当込み、円換算ベース))
新興国株インデックス	追加型	海外	株式	インデックス型	その他資産(投資信託証券(株式一般))	年1回	エマージング	ファミリーファンド	なし	その他(MSCIエマージング・マーケット指数(配当込み、円換算ベース))
国内リートインデックス	追加型	国内	不動産投信	インデックス型	その他資産(投資信託証券(不動産投信))	年1回	日本	ファミリーファンド	—	その他(東証REIT指数(配当込み))
先進国リートインデックス	追加型	海外	不動産投信	インデックス型	その他資産(投資信託証券(不動産投信))	年1回	グローバル(日本を除く)	ファミリーファンド	なし	その他(S&P先進国REIT指数(除く日本、配当込み、円換算ベース))

※属性区分に記載している「為替ヘッジ」は、対円での為替リスクに対するヘッジの有無を記載しております。

※商品分類および属性区分の定義については、一般社団法人投資信託協会のホームページ(<https://www.toushin.or.jp/>)をご覧ください。

ファンドの目的・特色

ファンドの目的

各ファンドの目的は次のとおりです。

FWリそな国内債券インデックスファンド	NOMURA-BPI総合の動きに連動する投資成果を目指して運用を行います。
FWリそな国内株式インデックスファンド	東証株価指数(TOPIX、配当込み)の動きに連動する投資成果を目指して運用を行います。
FWリそな先進国債券インデックスファンド(為替ヘッジなし)	FTSE世界国債インデックス(除く日本、円換算ベース)の動きに連動する投資成果を目指して運用を行います。
FWリそな先進国債券インデックスファンド(為替ヘッジあり)	FTSE世界国債インデックス(除く日本、円ヘッジ・円ベース)の動きに連動する投資成果を目指して運用を行います。
FWリそな新興国債券インデックスファンド	JPモルガンGBI-EMグローバル・ダイバーシファイド(円換算ベース)の動きに連動する投資成果を目指して運用を行います。
FWリそな先進国株式インデックスファンド	MSCI-KOKUSA指数(配当込み、円換算ベース)の動きに連動する投資成果を目指して運用を行います。
FWリそな新興国株式インデックスファンド	MSCIエマージング・マーケット指数(配当込み、円換算ベース)の動きに連動する投資成果を目指して運用を行います。
FWリそな国内リートインデックスファンド	東証REIT指数(配当込み)の動きに連動する投資成果を目指して運用を行います。
FWリそな先進国リートインデックスファンド	S&P先進国REIT指数(除く日本、配当込み、円換算ベース)の動きに連動する投資成果を目指して運用を行います。

ファンドの特色

1 「FW専用ファンド(スタンダードコース)」は、原則として、投資者と株式会社リそな銀行が締結する投資一任契約に基づいて、資産を管理する口座の資金を運用するための専用ファンドです。

- 「FW専用ファンド(スタンダードコース)」の受益権の取得申込者は、株式会社リそな銀行と投資一任契約を締結する必要があります。

※投資一任業者である株式会社リそな銀行は、投資者との投資一任契約に基づく運用財産の効率的な運営および維持のため、ファンドを買い付ける場合があります。

ファンドの目的・特色

2 「FW専用ファンド(スタンダードコース)」を構成する
各ファンドは、各マザーファンドを通じて実質的に投資を行う
ファミリーファンド方式で運用を行います。

■ ファンドの仕組み



ファンドの目的・特色

3

各ファンドの運用方針は以下の通りです。

FWリそな国内債券インデックスファンド

1. 国内の債券を実質的な主要投資対象とし、NOMURA-BPI総合*の動きに連動する投資成果を目指します。

*[NOMURA-BPI総合]は、野村フィデューシャリー・リサーチ&コンサルティング株式会社が公表する、日本の公募債券流通市場全体の動向を表す投資収益指数で一定の組入基準に基づいて構成された債券ポートフォリオのパフォーマンスをもとに計算されます。

2. RM国内債券マザーファンドを通じて、国内の債券への投資を行います。

- NOMURA-BPI総合への連動性を高めるため、国内債券を対象とした債券先物取引を活用することがあります。

FWリそな国内株式インデックスファンド

1. 国内の株式を実質的な主要投資対象とし、東証株価指数(TOPIX、配当込み)*の動きに連動する投資成果を目指します。

*[東証株価指数(TOPIX、配当込み)]は、日本の株式市場を広範に網羅するとともに、投資対象としての機能性を有するマーケット・ベンチマークで、配当を考慮したものです。

2. RM国内株式マザーファンドを通じて、国内の株式への投資を行います。

- 東証株価指数(TOPIX、配当込み)への連動性を高めるため、国内株式の指数を対象指数としたETF(上場投資信託証券)または国内株式を対象とした株価指数先物取引を活用することがあります。

FWリそな先進国債券インデックスファンド(為替ヘッジなし)

1. 日本を除く先進国の債券を実質的な主要投資対象とし、FTSE世界国債インデックス(除く日本、円換算ベース)*の動きに連動する投資成果を目指します。

*[FTSE世界国債インデックス(除く日本、円換算ベース)]は、FTSE世界国債インデックス(除く日本、米ドルベース)をもとに委託会社が円換算して計算したものです。FTSE世界国債インデックス(除く日本、米ドルベース)は、FTSE Fixed Income LLCにより運営され、日本を除く世界主要国の国債の総合収益率を各市場の時価総額で加重平均した指数です。

2. RM先進国債券マザーファンドを通じて、日本を除く先進国の債券への投資を行います。

- FTSE世界国債インデックス(除く日本、円換算ベース)への連動性を高めるため、先進国債券の指数を対象指数としたETF(上場投資信託証券)または海外の債券先物取引を活用することがあります。

3. 実質組入外貨建資産については、原則として為替ヘッジは行いません。

ファンドの目的・特色

FWリそな先進国債券インデックスファンド(為替ヘッジあり)

1. 日本を除く先進国の債券を実質的な主要投資対象とし、FTSE世界国債インデックス(除く日本、円ヘッジ・円ベース)*の動きに連動する投資成果を目指します。

*[FTSE世界国債インデックス(除く日本、円ヘッジ・円ベース)]は、FTSE Fixed Income LLCにより運営され、日本を除く世界主要国の国債の総合収益率を各市場の時価総額で加重平均した指数で、為替ヘッジを考慮したものです。

2. RM先進国債券マザーファンド(為替ヘッジあり)を通じて、日本を除く先進国の債券への投資を行います。
 - FTSE世界国債インデックス(除く日本、円ヘッジ・円ベース)への連動性を高めるため、先進国債券の指数を対象指数としたETF(上場投資信託証券)または海外の債券先物取引を活用することがあります。
3. 為替ヘッジはマザーファンドにおいて行うため、当ファンドにおいては原則として為替ヘッジを行いません。

FWリそな新興国債券インデックスファンド

1. 新興国の現地通貨建て債券を実質的な主要投資対象とし、JPモルガンGBI-EMグローバル・ダイバーシファイド(円換算ベース)*の動きに連動する投資成果を目指して運用を行います。

*[JPモルガンGBI-EMグローバル・ダイバーシファイド(円換算ベース)]は、JPモルガンGBI-EMグローバル・ダイバーシファイド(米ドルベース)をもとに、委託会社が円換算して計算したものです。JPモルガンGBI-EMグローバル・ダイバーシファイド(米ドルベース)は、J.P.モルガン・セキュリティーズ・エルエルシー(J.P.Morgan Securities LLC)が算出し公表している指数で、新興国が発行する現地通貨建て国債を対象にした指数です。

2. RM新興国債券マザーファンドを通じて、新興国の現地通貨建て債券または新興国債券の指数を対象指数としたETF(上場投資信託証券)への投資を行います。
 - JPモルガンGBI-EMグローバル・ダイバーシファイド(円換算ベース)への連動性を高めるため、海外の債券先物取引を活用することがあります。
3. 実質組入外貨建資産については、原則として為替ヘッジは行いません。

FWリそな先進国株式インデックスファンド

1. 日本を除く先進国の株式を実質的な主要投資対象とし、MSCI-KOKUSAI指数(配当込み、円換算ベース)*の動きに連動する投資成果を目指します。

*[MSCI-KOKUSAI指数(配当込み、円換算ベース)]は、MSCI-KOKUSAI指数(米ドルベース)をもとに委託会社が円換算して計算したものです。MSCI-KOKUSAI指数(米ドルベース)は、MSCI Inc.が開発した、日本を除く世界の先進国の株式を対象として算出した指数で、配当を考慮したものです。

2. RM先進国株式マザーファンドを通じて、日本を除く先進国の株式*または先進国株式の指数を対象指数としたETF(上場投資信託証券)への投資を行います。
 - MSCI-KOKUSAI指数(配当込み、円換算ベース)への連動性を高めるため、海外の金融商品取引市場に上場する株価指数先物取引を活用することがあります。
 - *DR(預託証券)もしくは株式と同等の投資効果が得られる権利を表示する証券および証書等を含みます。
3. 実質組入外貨建資産については、原則として為替ヘッジは行いません。

ファンドの目的・特色

FWリそな新興国株式インデックスファンド

1. 新興国の株式を実質的な主要投資対象とし、MSCIエマージング・マーケット指数(配当込み、円換算ベース)*の動きに連動する投資成果を目指します。

*「MSCIエマージング・マーケット指数(配当込み、円換算ベース)」は、MSCIエマージング・マーケット指数(米ドルベース)をもとに委託会社が円換算して計算したものです。MSCIエマージング・マーケット指数(米ドルベース)は、MSCI Inc.が開発した、世界の新興国の株式を対象として算出した指数で、配当を考慮したものです。

2. RM新興国株式マザーファンドを通じて、新興国の株式*または新興国株式の指数を対象指数としたETF(上場投資信託証券)への投資を行います。

- MSCIエマージング・マーケット指数(配当込み、円換算ベース)への連動性を高めるため、海外の金融商品取引市場に上場する株価指数先物取引を活用することがあります。

*DR(預託証券)もしくは株式と同等の投資効果が得られる権利を表示する証券および証書等を含みます。

3. 実質組入外貨建資産については、原則として為替ヘッジは行いません。

FWリそな国内リートインデックスファンド

1. 国内の不動産投資信託証券を実質的な主要投資対象とし、東証REIT指数(配当込み)*の動きに連動する投資成果を目指します。

*「東証REIT指数(配当込み)」は、東京証券取引所に上場している不動産投資信託(REIT)全銘柄を対象として算出した東証REIT指数に、分配金支払いによる権利落ちの修正を加えた指数です。

2. RM国内リートマザーファンドを通じて、国内の不動産投資信託証券*への投資を行います。

- 東証REIT指数(配当込み)への連動性を高めるため、東証REIT指数(配当込み)を対象指数としたETF(上場投資信託証券)または不動産投信指数先物取引を活用することがあります。

*一般社団法人投資信託協会規則に規定する不動産投資信託証券をいいます。

FWリそな先進国リートインデックスファンド

1. 日本を除く先進国の不動産投資信託証券を実質的な主要投資対象とし、S&P先進国REIT指数(除く日本、配当込み、円換算ベース)*の動きに連動する投資成果を目指して運用を行います。

*「S&P先進国REIT指数(除く日本、配当込み、円換算ベース)」は、S&P先進国REIT指数(除く日本、配当込み)をもとに委託会社が円換算して計算したものです。S&P先進国REIT指数(除く日本、配当込み)は、S&Pダウ・ジョーンズ・インデックスLLCが有するS&Pグローバル株価指数の採用銘柄の中から、不動産投資信託(REIT)および同様の制度に基づく銘柄の浮動株修正時価総額に基づいて算出される指数です。

2. RM先進国リートマザーファンドを通じて、日本を除く先進国の不動産投資信託証券*および不動産関連株式または先進国の不動産投資信託証券に関する指数を対象指数としたETF(上場投資信託証券)への投資を行います。

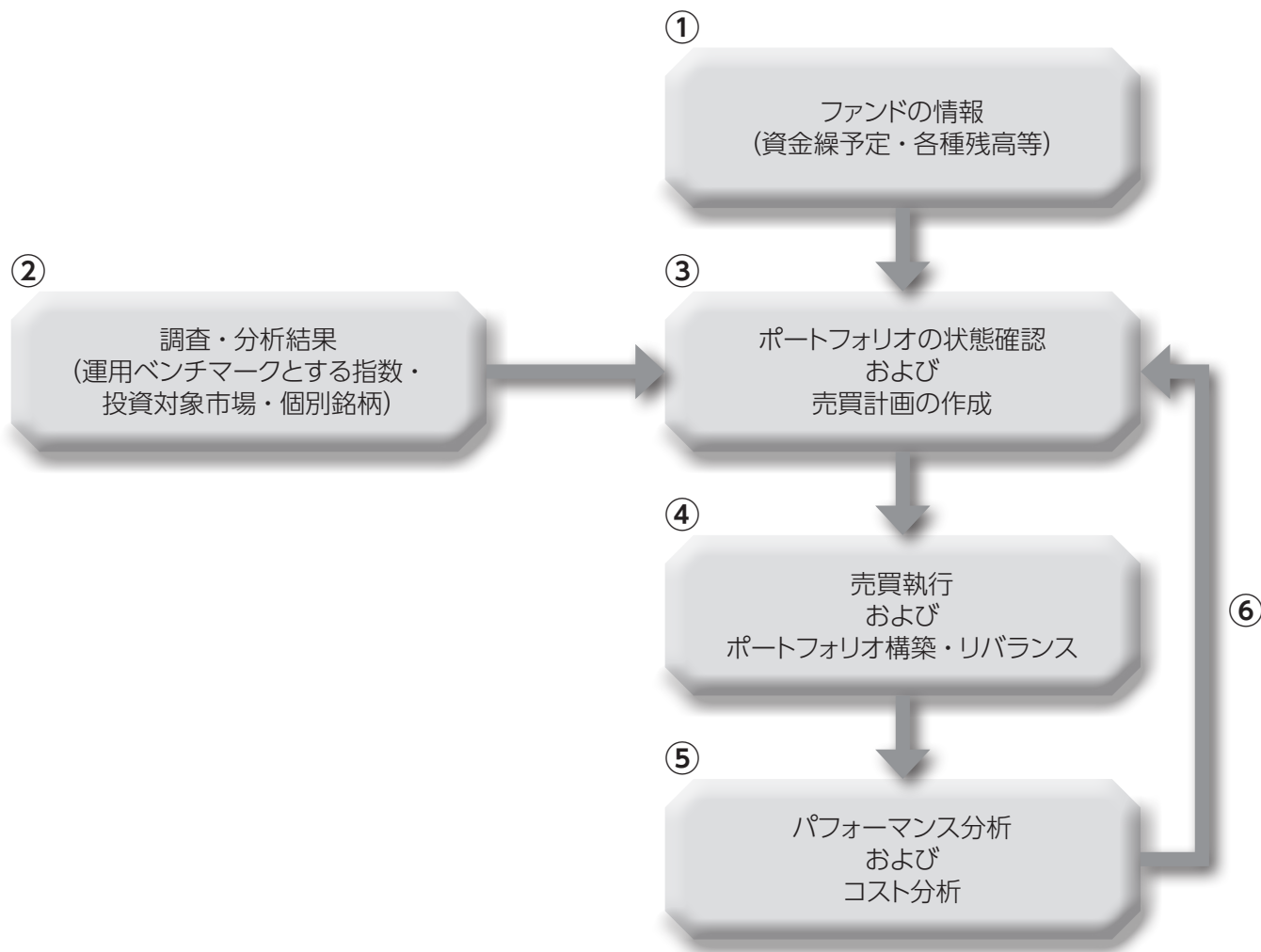
- S&P先進国REIT指数(除く日本、配当込み、円換算ベース)への連動性を高めるため、海外の金融商品取引市場に上場する指数先物取引を活用することがあります。

*一般社団法人投資信託協会規則に規定する不動産投資信託証券をいいます。

3. 実質組入外貨建資産については、原則として為替ヘッジは行いません。

ファンドの目的・特色

運用プロセスのイメージ



- ① 設定・解約による資金繰予定のほか、個別銘柄・現金等の残高・取引履歴情報を確認します。
- ② 運用ベンチマークとする指数および投資対象となる市場・個別銘柄に関する調査・分析を行います。
- ③ 各種情報を基にポートフォリオの状態を確認し、必要に応じて個別銘柄の売買計画を作成します。
- ④ 売買執行(市場での個別銘柄等の売買)により、ポートフォリオの構築・リバランスを行います。
- ⑤ 運用パフォーマンスや運用ベンチマークとの連動性、売買執行に要したコストの分析等を行います。
- ⑥ 上記⑤の分析結果を反映し、継続的な運用の改善につなげます。

※上記の運用プロセスおよびイメージ図は、今後変更になる場合があります。

資金動向、市況動向等に急激な変化が生じた場合、純資産総額が運用に支障をきたす水準となった場合および信託が終了する場合等のやむを得ない事情が発生したときは、上記のような運用ができない場合があります。

ファンドの目的・特色

■ 主な投資制限

● FWリそな国内債券インデックスファンド

- 株式への投資は、転換社債の転換および新株予約権(転換社債型新株予約権付社債の新株予約権に限りま
す。)の行使等により取得したものに限ります。株式への実質投資割合は、信託財産の純資産総額の10%以下
とします。
- 投資信託証券(マザーファンド受益証券および上場投資信託証券を除きます。)への実質投資割合は、信託財
産の純資産総額の5%以下とします。
- 外貨建資産への投資は、行いません。
- デリバティブ取引は、投資対象とする現物資産を保有した場合と同様の損益を実現する目的ならびに価格変
動リスクおよび金利変動リスクを回避する目的以外には利用しません。

● FWリそな国内株式インデックスファンド

- 株式への実質投資割合には、制限を設けません。
- 投資信託証券(マザーファンド受益証券および上場投資信託証券を除きます。)への実質投資割合は、信託財
産の純資産総額の5%以下とします。
- 外貨建資産への投資は、行いません。
- デリバティブ取引は、投資対象とする現物資産を保有した場合と同様の損益を実現する目的ならびに価格変
動リスクおよび金利変動リスクを回避する目的以外には利用しません。

● FWリそな先進国債券インデックスファンド(為替ヘッジなし)

● FWリそな先進国債券インデックスファンド(為替ヘッジあり)

● FWリそな新興国債券インデックスファンド

- 株式への投資は、転換社債の転換および新株予約権(転換社債型新株予約権付社債の新株予約権に限りま
す。)の行使等により取得したものに限ります。株式への実質投資割合は、信託財産の純資産総額の10%以下
とします。
- 投資信託証券(マザーファンド受益証券および上場投資信託証券を除きます。)への実質投資割合は、信託財
産の純資産総額の5%以下とします。
- 外貨建資産への実質投資割合には、制限を設けません。
- デリバティブ取引は、投資対象とする現物資産を保有した場合と同様の損益を実現する目的ならびに価格変
動リスク、金利変動リスクおよび為替変動リスクを回避する目的以外には利用しません。

● FWリそな先進国株式インデックスファンド

● FWリそな新興国株式インデックスファンド

- 株式への実質投資割合には、制限を設けません。
- 投資信託証券(マザーファンド受益証券および上場投資信託証券を除きます。)への実質投資割合は、信託財
産の純資産総額の5%以下とします。
- 外貨建資産への実質投資割合には、制限を設けません。
- デリバティブ取引は、投資対象とする現物資産を保有した場合と同様の損益を実現する目的ならびに価格変
動リスク、金利変動リスクおよび為替変動リスクを回避する目的以外には利用しません。

● FWリそな国内リートインデックスファンド

- 不動産投資信託証券および株式への実質投資割合には、制限を設けません。
- 投資信託証券(マザーファンド受益証券および上場投資信託証券を除きます。)への実質投資割合は、信託財
産の純資産総額の5%以下とします。
- 外貨建資産への投資は、行いません。
- デリバティブ取引は、投資対象とする現物資産を保有した場合と同様の損益を実現する目的ならびに価格変
動リスクおよび金利変動リスクを回避する目的以外には利用しません。

● FWリそな先進国リートインデックスファンド

- 不動産投資信託証券および株式への実質投資割合には、制限を設けません。
- 投資信託証券(マザーファンド受益証券および上場投資信託証券を除きます。)への実質投資割合は、信託財
産の純資産総額の5%以下とします。
- 外貨建資産への実質投資割合には、制限を設けません。
- デリバティブ取引は、投資対象とする現物資産を保有した場合と同様の損益を実現する目的ならびに価格変
動リスク、金利変動リスクおよび為替変動リスクを回避する目的以外には利用しません。

ファンドの目的・特色

■ 分配方針

原則、毎年12月10日(休業日の場合は翌営業日)に決算を行い、以下の収益分配方針に基づいて分配を行います。

- ① 分配対象額は、経費控除後の配当等収益と売買益(評価益を含みます。)等とします。
- ② 原則として、基準価額の水準、市況動向等を勘案して分配金額を決定します。ただし、分配対象額が少額の場合には、分配を行わないことがあります。
- ③ 留保金は、運用の基本方針に基づいて運用します。

★将来の分配金の支払いおよびその金額について保証するものではありません。

■ 各マザーファンドが対象とする指数の著作権等について

● RM国内債券マザーファンド

「NOMURA-BPI総合」は、野村フィデューシャリー・リサーチ&コンサルティング株式会社が公表する、日本の公募債券流通市場全体の動向を表す投資収益指数で一定の組入基準に基づいて構成された債券ポートフォリオのパフォーマンスをもとに計算されます。NOMURA-BPI総合の知的財産権とその他の一切の権利は野村フィデューシャリー・リサーチ&コンサルティング株式会社に帰属しています。野村フィデューシャリー・リサーチ&コンサルティング株式会社は、NOMURA-BPI総合指数の正確性、完全性、信頼性、有用性を保証するものではなく、ファンドの運用成果等に関して一切責任を負いません。

● RM国内株式マザーファンド

「東証株価指数(TOPIX、配当込み)」は、日本の株式市場を広範に網羅するとともに、投資対象としての機能性を有するマーケット・ベンチマークで、配当を考慮したものです。なお、TOPIXに関する著作権、知的財産権その他の一切の権利は株式会社JPX総研または株式会社JPX総研の関連会社に帰属します。

● RM先進国債券マザーファンド

「FTSE世界国債インデックス(除く日本、円換算ベース)」は、FTSE世界国債インデックス(除く日本、米ドルベース)をもとに委託会社が円換算して計算したものです。FTSE世界国債インデックス(除く日本、米ドルベース)は、FTSE Fixed Income LLCにより運営され、日本を除く世界主要国の国債の総合収益率を各市場の時価総額で加重平均した債券インデックスです。同指数はFTSE Fixed Income LLCの知的財産であり、指数に関するすべての権利はFTSE Fixed Income LLCが有しています。

● RM先進国債券マザーファンド(為替ヘッジあり)

「FTSE世界国債インデックス(除く日本、円ヘッジ・円ベース)」は、FTSE Fixed Income LLCにより運営され、日本を除く世界主要国の国債の総合収益率を各市場の時価総額で加重平均した債券インデックスです。同指数はFTSE Fixed Income LLCの知的財産であり、指数に関するすべての権利はFTSE Fixed Income LLCが有しています。

● RM新興国債券マザーファンド

「JPモルガンGBI-EMグローバル・ダイバーシファイド(円換算ベース)」は、JPモルガンGBI-EMグローバル・ダイバーシファイド(米ドルベース)をもとに、委託会社が円換算して計算したものです。JPモルガンGBI-EMグローバル・ダイバーシファイド(米ドルベース)は、J.P.モルガン・セキュリティー・エルエルシー(J.P.Morgan Securities LLC)が算出し公表している指数で、新興国が発行する現地通貨建て国債を対象にした指数であり、指数に関する著作権はJ.P.Morgan Securities LLCに帰属します。

● RM先進国株式マザーファンド

「MSCI-KOKUSAI指数(配当込み、円換算ベース)」は、MSCI-KOKUSAI指数(米ドルベース)をもとに委託会社が円換算して計算したものです。MSCI-KOKUSAI指数(米ドルベース)は、MSCI Inc.が開発した、日本を除く世界の先進国の株式を対象として算出した指数で、配当を考慮したものであり、指数に関する著作権、知的財産権その他の権利はMSCI Inc.に帰属します。

● RM新興国株式マザーファンド

「MSCIエマージング・マーケット指数(配当込み、円換算ベース)」は、MSCIエマージング・マーケット指数(米ドルベース)をもとに委託会社が円換算して計算したものです。MSCIエマージング・マーケット指数(米ドルベース)は、MSCI Inc.が開発した、世界の新興国の株式を対象として算出した指数で、配当を考慮したものであり、指数に関する著作権、知的財産権その他の権利はMSCI Inc.に帰属します。

● RM国内リートマザーファンド

「東証REIT指数(配当込み)」は、東京証券取引所に上場している不動産投資信託(REIT)全銘柄を対象として算出した東証REIT指数に、分配金支払いによる権利落ちの修正を加えた指数です。なお、指数に関する著作権、知的財産権その他の一切の権利は株式会社JPX総研または株式会社JPX総研の関連会社に帰属します。

● RM先進国リートマザーファンド

「S&P先進国REIT指数(除く日本、配当込み、円換算ベース)」は、S&P先進国REIT指数(除く日本、配当込み)をもとに委託会社が円換算して計算したものです。S&P先進国REIT指数(除く日本、配当込み)は、S&Pダウ・ジョーンズ・インデックスLLCが有するS&Pグローバル株価指数の採用銘柄の中から、不動産投資信託(REIT)および同様の制度に基づく銘柄の浮動株修正時価総額に基づいて算出される指数であり、指数に関する著作権、知的財産権その他の権利はS&Pダウ・ジョーンズ・インデックスLLCに帰属します。

投資リスク

FWリそな国内債券インデックスファンド

基準価額の変動要因

当ファンドの基準価額は、実質的に組み入れている有価証券等の値動きにより影響を受けますが、運用により信託財産に生じた損益はすべて投資者のみなさまに帰属します。

したがって、投資者のみなさまの投資元本が保証されているものではなく、基準価額の下落により損失を被り、投資元本を割り込むことがあります。また、投資信託は預貯金と異なります。

当ファンドの基準価額の変動要因として、主に以下のリスクがあります。このため、お申込みの際は、当ファンドのリスクを認識・検討し、慎重にご判断くださいますようお願いいたします。

市場リスク	金利(債券価格)変動リスク	金利(債券価格)は、金融・財政政策、市場の需給、それらに関する外部評価の変化等を反映して変動します。債券価格は、一般に金利が上昇(低下)した場合は値下がり(値上がり)します。債券価格が値下がりした場合は、基準価額の下落要因となります。
信用リスク		実質的に組み入れている有価証券等の発行体が倒産した場合、発行体の財務状況が悪化した場合またはそれらが予想された場合等には、当該有価証券等の価格が下落することやその価値がなくなることにより、基準価額の下落要因となります。
流動性リスク		時価総額や取引量が少ない市場で流動性が低い場合、市場の混乱・取引規制等の理由から流動性が低下している場合、急激かつ多量の売買により市場が大きな影響を受けた場合等、市場実勢から期待できる価格よりも大幅に不利な価格で売買せざるを得ないことがあり、この場合、基準価額が下落する要因となります。

※基準価額の変動要因は、上記に限定されるものではありません。

その他の留意点

- 当ファンドはマザーファンドへの投資を通じてNOMURA-BPI総合(以下、本頁において「指数」といいます。)に連動する投資成果を目指して運用しますが、主として以下の理由から、当ファンドの投資成果は指数の動きから乖離する場合があります。
 - ・ 指数を構成する全ての銘柄を指数の算出方法どおりに組み入れない場合や、指数を構成する銘柄以外の銘柄や先物を組み入れる場合があること。
 - ・ 有価証券等の売買価格や基準価額算出に使用される有価証券等の時価が、指数の算出に使用される有価証券等の時価と一致しない場合があること。
 - ・ 運用管理費用(信託報酬)、監査費用および有価証券等の売買にかかる売買委託手数料等の費用負担が発生すること。
- ファンドのお取引に関しては、金融商品取引法第37条の6の規定(いわゆるクーリングオフ)の適用はありません。
- 当ファンドは、ファミリーファンド方式により運用を行います。そのため、当ファンドと同じマザーファンドを投資対象とする他のベビーファンドの追加設定・解約により資金の流出入が生じた場合、その結果として、当該マザーファンドにおいても組入有価証券の売買等が生じ、当ファンドの基準価額に影響をおよぼすことがあります。
- 当ファンドは、大量の解約が発生し短期間で解約資金を手当てする必要が生じた場合や主たる取引市場において市場環境が急変した場合等に、一時的に組入資産の流動性が低下し、市場実勢から期待できる価格で取引できないリスク、取引量が限られてしまうリスクがあります。これにより、基準価額にマイナスの影響をおよぼす可能性や、換金のお申込みの受付けが中止となる可能性、換金代金のお支払いが遅延する可能性があります。
- 分配金はファンドの純資産から支払われますので、分配金支払い後は純資産が減少し、基準価額が下落する要因となります。収益分配金の水準は、必ずしも計算期間におけるファンドの収益の水準を示すものではありません。収益分配は、計算期間に生じた収益を超えて行われる場合があります。投資者の購入価額によっては、収益分配金の一部または全部が、実質的な元本の一部払戻しに相当する場合があります。ファンド購入後の運用状況により、分配金額より基準価額の値上がり率が小さかった場合も同様です。
- ファンドは、預金や保険契約ではなく、預金保険機構、保険契約者保護機構の対象ではありません。また、登録金融機関で取扱う場合、投資者保護基金の補償対象ではありません。

投資リスク

FWリそな国内株式インデックスファンド

基準価額の変動要因

当ファンドの基準価額は、実質的に組み入れている有価証券等の値動きにより影響を受けますが、運用により信託財産に生じた損益はすべて投資者のみなさまに帰属します。

したがって、投資者のみなさまの投資元本が保証されているものではなく、基準価額の下落により損失を被り、投資元本を割り込むことがあります。また、投資信託は預貯金と異なります。

当ファンドの基準価額の変動要因として、主に以下のリスクがあります。このため、お申込みの際は、当ファンドのリスクを認識・検討し、慎重にご判断くださいますようお願いいたします。

市場リスク	株価変動リスク	株価は、政治・経済情勢、発行企業の業績・財務状況、市場の需給、それらに関する外部評価の変化等を反映して変動します。株価が下落した場合は、基準価額の下落要因となります。
信用リスク		実質的に組み入れている有価証券等の発行体が倒産した場合、発行体の財務状況が悪化した場合またはそれらが予想された場合等には、当該有価証券等の価格が下落することやその価値がなくなることにより、基準価額の下落要因となります。
流動性リスク		時価総額や取引量が少ない市場で流動性が低い場合、市場の混乱・取引規制等の理由から流動性が低下している場合、急激かつ多量の売買により市場が大きな影響を受けた場合等、市場実勢から期待できる価格よりも大幅に不利な価格で売買せざるを得ないことがあり、この場合、基準価額が下落する要因となります。

※基準価額の変動要因は、上記に限定されるものではありません。

その他の留意点

- 当ファンドはマザーファンドへの投資を通じて東証株価指数(TOPIX、配当込み)(以下、本頁において「指数」といいます。)に連動する投資成果を目指して運用しますが、主として以下の理由から、当ファンドの投資成果は指数の動きから乖離する場合があります。
 - ・ 指数を構成する全ての銘柄を指数の算出方法どおりに組み入れない場合や、指数を構成する銘柄以外の銘柄や先物を組み入れる場合があること。
 - ・ 有価証券等の売買価格や基準価額算出に使用される有価証券等の時価が、指数の算出に使用される有価証券等の時価と一致しない場合があること。
 - ・ 運用管理費用(信託報酬)、監査費用および有価証券等の売買にかかる売買委託手数料等の費用負担が発生すること。
- ファンドのお取引に関しては、金融商品取引法第37条の6の規定(いわゆるクーリングオフ)の適用はありません。
- 当ファンドは、ファミリーファンド方式により運用を行います。そのため、当ファンドと同じマザーファンドを投資対象とする他のベビーファンドの追加設定・解約により資金の流出入が生じた場合、その結果として、当該マザーファンドにおいても組入有価証券の売買等が生じ、当ファンドの基準価額に影響をおよぼすことがあります。
- 当ファンドは、大量の解約が発生し短期間で解約資金を手当てする必要が生じた場合や主たる取引市場において市場環境が急変した場合等に、一時的に組入資産の流動性が低下し、市場実勢から期待できる価格で取引できないリスク、取引量が限られてしまうリスクがあります。これにより、基準価額にマイナスの影響をおよぼす可能性や、換金のお申込みの受け付けが中止となる可能性、換金代金のお支払いが遅延する可能性があります。
- 分配金はファンドの純資産から支払われますので、分配金支払い後は純資産が減少し、基準価額が下落する要因となります。収益分配金の水準は、必ずしも計算期間におけるファンドの収益の水準を示すものではありません。収益分配は、計算期間に生じた収益を超えて行われる場合があります。投資者の購入価額によっては、収益分配金の一部または全部が、実質的な元本の一部払戻しに相当する場合があります。ファンド購入後の運用状況により、分配金額より基準価額の値上がり率が小さかった場合も同様です。
- ファンドは、預金や保険契約ではなく、預金保険機構、保険契約者保護機構の対象ではありません。また、登録金融機関で取扱う場合、投資者保護基金の補償対象ではありません。

FWリそな先進国債券インデックスファンド(為替ヘッジなし)

基準価額の変動要因

当ファンドの基準価額は、実質的に組み入れている有価証券等の値動きにより影響を受けますが、運用により信託財産に生じた損益はすべて投資者のみなさまに帰属します。したがって、投資者のみなさまの投資元本が保証されているものではなく、基準価額の下落により損失を被り、投資元本を割り込むことがあります。また、投資信託は預貯金と異なります。当ファンドの基準価額の変動要因として、主に以下のリスクがあります。このため、お申込みの際は、当ファンドのリスクを認識・検討し、慎重にご判断くださいますようお願いいたします。

市場リスク	金利(債券価格)変動リスク	金利(債券価格)は、金融・財政政策、市場の需給、それらに関する外部評価の変化等を反映して変動します。債券価格は、一般に金利が上昇(低下)した場合は値下がり(値上がり)します。債券価格が値下がりした場合は、基準価額の下落要因となります。
	為替変動リスク	為替相場は、各国の経済状況、金利動向、政治情勢等のさまざまな要因により変動します。当ファンドは、実質的に外貨建資産に投資を行いますので、投資先の通貨に対して円高となった場合には、基準価額の下落要因となります。
信用リスク		実質的に組み入れている有価証券等の発行体が倒産した場合、発行体の財務状況が悪化した場合またはそれらが予想された場合等には、当該有価証券等の価格が下落することやその価値がなくなることにより、基準価額の下落要因となります。
流動性リスク		時価総額や取引量が少ない市場で流動性が低い場合、市場の混乱・取引規制等の理由から流動性が低下している場合、急激かつ多量の売買により市場が大きな影響を受けた場合等、市場実勢から期待できる価格よりも大幅に不利な価格で売買せざるを得ないことがあり、この場合、基準価額が下落する要因となります。
カントリーリスク		投資対象国・地域において、政治や経済、社会情勢等の変化または金融取引等に関する規制の新設や変更により、実質的に組み入れている有価証券等の価格が大きく変動することがあります。そのため基準価額が予想以上に下落することや、投資方針に沿った運用が困難となることがあります。

*基準価額の変動要因は、上記に限定されるものではありません。

その他の留意点

- 当ファンドはマザーファンドへの投資を通じてFTSE世界国債インデックス(除く日本、円換算ベース)(以下、本頁において「指数」といいます。)に連動する投資成果を目指して運用しますが、主として以下の理由から、当ファンドの投資成果は指数の動きから乖離する場合があります。
 - ・ 指数を構成する全ての銘柄を指数の算出方法どおりに組み入れない場合や、指数を構成する銘柄以外の銘柄や先物を組み入れる場合があること。
 - ・ 有価証券等の売買価格や基準価額算出に使用される有価証券等の時価が、指数の算出に使用される有価証券等の時価と一致しない場合があること。
 - ・ 外貨取引時の為替レートや基準価額算出に使用される為替レートが、指数の算出に使用される為替レートと一致しない場合があること。
 - ・ 運用管理費用(信託報酬)、監査費用および有価証券等の売買にかかる売買委託手数料等の費用負担が発生すること。
- ファンドのお取引に関しては、金融商品取引法第37条の6の規定(いわゆるクーリングオフ)の適用はありません。
- 当ファンドは、ファミリーファンド方式により運用を行います。そのため、当ファンドと同じマザーファンドを投資対象とする他のベビーファンドの追加設定・解約により資金の流出入が生じた場合、その結果として、当該マザーファンドにおいても組入る有価証券の売買等が生じ、当ファンドの基準価額に影響をおよぼすことがあります。
- 当ファンドは、大量の解約が発生し短期間で解約資金を手当てする必要が生じた場合や主たる取引市場において市場環境が急変した場合等に、一時的に組入資産の流動性が低下し、市場実勢から期待できる価格で取引できないリスク、取引量が限られてしまうリスクがあります。これにより、基準価額にマイナスの影響をおよぼす可能性や、換金のお申込みの受付が中止となる可能性、換金代金のお支払いが遅延する可能性があります。
- 分配金はファンドの純資産から支払われますので、分配金支払い後は純資産が減少し、基準価額が下落する要因となります。収益分配金の水準は、必ずしも計算期間におけるファンドの収益の水準を示すものではありません。収益分配は、計算期間に生じた収益を超えて行われる場合があります。投資者の購入価額によっては、収益分配金の一部または全部が、実質的な元本の一部払戻しに相当する場合があります。ファンド購入後の運用状況により、分配金額より基準価額の値上がりが小さかった場合も同様です。
- ファンドは、預金や保険契約ではなく、預金保険機構、保険契約者保護機構の対象ではありません。また、登録金融機関で取扱う場合、投資者保護基金の補償対象ではありません。

FWリそな先進国債券インデックスファンド(為替ヘッジあり)

基準価額の変動要因

当ファンドの基準価額は、実質的に組み入れている有価証券等の値動きにより影響を受けますが、運用により信託財産に生じた損益はすべて投資者のみなさまに帰属します。したがって、投資者のみなさまの投資元本が保証されているものではなく、基準価額の下落により損失を被り、投資元本を割り込むことがあります。また、投資信託は預貯金と異なります。当ファンドの基準価額の変動要因として、主に以下のリスクがあります。このため、お申込みの際は、当ファンドのリスクを認識・検討し、慎重にご判断くださいますようお願いいたします。

市場リスク	金利(債券価格)変動リスク	金利(債券価格)は、金融・財政政策、市場の需給、それらに関する外部評価の変化等を反映して変動します。債券価格は、一般に金利が上昇(低下)した場合は値下がり(値上がり)します。債券価格が値下がりした場合は、基準価額の下落要因となります。
	為替変動リスク	為替相場は、各国の経済状況、金利動向、政治情勢等のさまざまな要因により変動します。当ファンドは原則として為替ヘッジにより為替変動リスクの低減を図ることとしていますが、為替変動リスクを完全に排除できるものではなく、為替変動の影響を受け、基準価額が下落する場合があります。また為替ヘッジを行う通貨の短期金利より円短期金利が低い場合には、その金利差相当分のコストがかかります。
信用リスク		実質的に組み入れている有価証券等の発行体が倒産した場合、発行体の財務状況が悪化した場合またはそれらが予想された場合等には、当該有価証券等の価格が下落することやその価値がなくなることにより、基準価額の下落要因となります。
流動性リスク		時価総額や取引量が少ない市場で流動性が低い場合、市場の混乱・取引規制等の理由から流動性が低下している場合、急激かつ多量の売買により市場が大きな影響を受けた場合等、市場実勢から期待できる価格よりも大幅に不利な価格で売買せざるを得ないことがあり、この場合、基準価額が下落する要因となります。
カントリーリスク		投資対象国・地域において、政治や経済、社会情勢等の変化または金融取引等に関する規制の新設や変更により、実質的に組み入れている有価証券等の価格が大きく変動することがあります。そのため基準価額が予想以上に下落することや、投資方針に沿った運用が困難となることがあります。

*基準価額の変動要因は、上記に限定されるものではありません。

その他の留意点

- 当ファンドはマザーファンドへの投資を通じてFTSE世界国債インデックス(除く日本、円ヘッジ・円ベース)(以下、本頁において「指数」といいます。)に連動する投資成果を目指して運用しますが、主として以下の理由から、当ファンドの投資成果は指数の動きから乖離する場合があります。
 - ・ 指数を構成する全ての銘柄を指数の算出方法どおりに組み入れない場合や、指数を構成する銘柄以外の銘柄や先物を組み入れる場合があること。
 - ・ 有価証券等の売買価格や基準価額算出に使用される有価証券等の時価が、指数の算出に使用される有価証券等の時価と一致しない場合があること。
 - ・ 外貨取引時の為替レートや基準価額算出に使用される為替レートが、指数の算出に使用される為替レートと一致しない場合があること。
 - ・ 運用管理費用(信託報酬)、監査費用および有価証券等の売買にかかる売買委託手数料等の費用負担が発生すること。
- ファンドのお取引に関しては、金融商品取引法第37条の6の規定(いわゆるクーリングオフ)の適用はありません。
- 当ファンドは、ファミリーファンド方式により運用を行います。そのため、当ファンドと同じマザーファンドを投資対象とする他のベビーファンドの追加設定・解約により資金の流入が生じた場合、その結果として、当該マザーファンドにおいても組入る有価証券の売買等が生じ、当ファンドの基準価額に影響をおよぼすことがあります。
- 当ファンドは、大量の解約が発生し短期間で解約資金を手当てする必要がある場合や主たる取引市場において市場環境が急変した場合等に、一時的に組入資産の流動性が低下し、市場実勢から期待できる価格で取引できないリスク、取引量が限られてしまうリスクがあります。これにより、基準価額にマイナスの影響をおよぼす可能性や、換金のお申込みの受け付けが中止となる可能性、換金代金のお支払いが遅延する可能性があります。
- 分配金はファンドの純資産から支払われますので、分配金支払い後は純資産が減少し、基準価額が下落する要因となります。収益分配金の水準は、必ずしも計算期間におけるファンドの収益の水準を示すものではありません。収益分配は、計算期間に生じた収益を超えて行われる場合があります。投資者の購入価額によっては、収益分配金の一部または全部が、実質的な元本の一部戻しに相当する場合があります。ファンド購入後の運用状況により、分配金額より基準価額の値上がりが小さかった場合も同様です。
- ファンドは、預金や保険契約ではなく、預金保険機構、保険契約者保護機構の対象ではありません。また、登録金融機関で取扱う場合、投資者保護基金の補償対象ではありません。

FWリそな新興国債券インデックスファンド

基準価額の変動要因

当ファンドの基準価額は、実質的に組み入れている有価証券等の値動きにより影響を受けますが、運用により信託財産に生じた損益はすべて投資者のみなさまに帰属します。

したがって、投資者のみなさまの投資元本が保証されているものではなく、基準価額の下落により損失を被り、投資元本を割り込むことがあります。また、投資信託は預貯金と異なります。

当ファンドの基準価額の変動要因として、主に以下のリスクがあります。このため、お申込みの際は、当ファンドのリスクを認識・検討し、慎重にご判断くださいますようお願いいたします。

市場リスク	金利(債券価格)変動リスク	金利(債券価格)は、金融・財政政策、市場の需給、それらに関する外部評価の変化等を反映して変動します。債券価格は、一般に金利が上昇(低下)した場合は値下がり(値上がり)します。債券価格が値下がりした場合は、基準価額の下落要因となります。
	為替変動リスク	為替相場は、各国の経済状況、金利動向、政治情勢等のさまざまな要因により変動します。当ファンドは、実質的に外貨建資産に投資を行いますので、投資先の通貨に対して円高となった場合には、基準価額の下落要因となります。
信用リスク		実質的に組み入れている有価証券等の発行体が倒産した場合、発行体の財務状況が悪化した場合またはそれらが予想された場合等には、当該有価証券等の価格が下落することやその価値がなくなることにより、基準価額の下落要因となります。
流動性リスク		時価総額や取引量が少ない市場で流動性が低い場合、市場の混乱・取引規制等の理由から流動性が低下している場合、急激かつ多量の売買により市場が大きな影響を受けた場合等、市場実勢から期待できる価格よりも大幅に不利な価格で売買せざるを得ないことがあり、この場合、基準価額が下落する要因となります。
カントリーリスク		投資対象国・地域において、政治や経済、社会情勢等の変化または金融取引等に関する規制の新設や変更により、実質的に組み入れている有価証券等の価格が大きく変動することがあります。そのため基準価額が予想以上に下落することや、投資方針に沿った運用が困難となることがあります。

*基準価額の変動要因は、上記に限定されるものではありません。

その他の留意点

- 当ファンドはマザーファンドへの投資を通じてJPモルガンGBI-EMグローバル・ダイバーシファイド(円換算ベース)(以下、本頁において「指数」といいます。)に連動する投資成果を目指して運用しますが、主として以下の理由から、当ファンドの投資成果は指数の動きから乖離する場合があります。
 - ・ 指数を構成する全ての銘柄を指数の算出方法どおりに組み入れない場合や、指数を構成する銘柄以外の銘柄や先物を組み入れる場合があること。
 - ・ 有価証券等の売買価格や基準価額算出に使用される有価証券等の時価が、指数の算出に使用される有価証券等の時価と一致しない場合があること。
 - ・ 外貨取引時の為替レートや基準価額算出に使用される為替レートが、指数の算出に使用される為替レートと一致しない場合があること。
 - ・ 運用管理費用(信託報酬)、監査費用および有価証券等の売買にかかる売買委託手数料等の費用負担が発生すること。
- ファンドのお取引に関しては、金融商品取引法第37条の6の規定(いわゆるクーリングオフ)の適用はありません。
- 当ファンドは、ファミリーファンド方式により運用を行います。そのため、当ファンドと同じマザーファンドを投資対象とする他のベビーファンドの追加設定・解約により資金の流出入が生じた場合、その結果として、当該マザーファンドにおいても組入有価証券の売買等が生じ、当ファンドの基準価額に影響をおよぼすことがあります。
- 当ファンドは、大量の解約が発生し短期間で解約資金を手当てする必要がある場合や主たる取引市場において市場環境が急変した場合等に、一時的に組入資産の流動性が低下し、市場実勢から期待できる価格で取引できないリスク、取引量が限られてしまうリスクがあります。これにより、基準価額にマイナスの影響をおよぼす可能性や、換金のお申込みの受付が中止となる可能性、換金代金のお支払いが遅延する可能性があります。
- 分配金はファンドの純資産から支払われますので、分配金支払い後は純資産が減少し、基準価額が下落する要因となります。収益分配金の水準は、必ずしも計算期間におけるファンドの収益の水準を示すものではありません。収益分配は、計算期間に生じた収益を超えて行われる場合があります。投資者の購入価額によっては、収益分配金の一部または全部が、実質的な元本の一部払戻しに相当する場合があります。ファンド購入後の運用状況により、分配金額より基準価額の値上がり率が小さかった場合も同様です。
- ファンドは、預金や保険契約ではなく、預金保険機構、保険契約者保護機構の対象ではありません。また、登録金融機関で取扱う場合、投資者保護基金の補償対象ではありません。

FWリそな先進国株式インデックスファンド

基準価額の変動要因

当ファンドの基準価額は、実質的に組み入れている有価証券等の値動きにより影響を受けますが、運用により信託財産に生じた損益はすべて投資者のみなさまに帰属します。

したがって、投資者のみなさまの投資元本が保証されているものではなく、基準価額の下落により損失を被り、投資元本を割り込むことがあります。また、投資信託は預貯金と異なります。

当ファンドの基準価額の変動要因として、主に以下のリスクがあります。このため、お申込みの際は、当ファンドのリスクを認識・検討し、慎重にご判断くださいますようお願いいたします。

市場リスク	株価変動リスク	株価は、政治・経済情勢、発行企業の業績・財務状況、市場の需給、それらに関する外部評価の変化等を反映して変動します。株価が下落した場合は、基準価額の下落要因となります。
	為替変動リスク	為替相場は、各国の経済状況、金利動向、政治情勢等のさまざまな要因により変動します。当ファンドは、実質的に外貨建資産に投資を行いますので、投資先の通貨に対して円高となった場合には、基準価額の下落要因となります。
信用リスク		実質的に組み入れている有価証券等の発行体が倒産した場合、発行体の財務状況が悪化した場合またはそれらが予想された場合等には、当該有価証券等の価格が下落することやその価値がなくなることにより、基準価額の下落要因となります。
流動性リスク		時価総額や取引量が少ない市場で流動性が低い場合、市場の混乱・取引規制等の理由から流動性が低下している場合、急激かつ多量の売買により市場が大きな影響を受けた場合等、市場実勢から期待できる価格よりも大幅に不利な価格で売買せざるを得ないことがあり、この場合、基準価額が下落する要因となります。
カントリーリスク		投資対象国・地域において、政治や経済、社会情勢等の変化または金融取引等に関する規制の新設や変更により、実質的に組み入れている有価証券等の価格が大きく変動することがあります。そのため基準価額が予想以上に下落することや、投資方針に沿った運用が困難となることがあります。

※基準価額の変動要因は、上記に限定されるものではありません。

その他の留意点

- 当ファンドはマザーファンドへの投資を通じてMSCI-KOKUSAI指数(配当込み、円換算ベース)(以下、本頁において「指数」といいます。)に連動する投資成果を目指して運用しますが、主として以下の理由から、当ファンドの投資成果は指数の動きから乖離する場合があります。
 - ・ 指数を構成する全ての銘柄を指数の算出方法どおりに組み入れない場合や、指数を構成する銘柄以外の銘柄や先物を組み入れる場合があること。
 - ・ 有価証券等の売買価格や基準価額算出に使用される有価証券等の時価が、指数の算出に使用される有価証券等の時価と一致しない場合があること。
 - ・ 外貨取引時の為替レートや基準価額算出に使用される為替レートが、指数の算出に使用される為替レートと一致しない場合があること。
 - ・ 運用管理費用(信託報酬)、監査費用および有価証券等の売買にかかる売買委託手数料等の費用負担が発生すること。
- ファンドのお取引に関しては、金融商品取引法第37条の6の規定(いわゆるクーリングオフ)の適用はありません。
- 当ファンドは、ファミリーファンド方式により運用を行います。そのため、当ファンドと同じマザーファンドを投資対象とする他のベビーファンドの追加設定・解約により資金の流出入が生じた場合、その結果として、当該マザーファンドにおいても組入る有価証券の売買等が生じ、当ファンドの基準価額に影響をおよぼすことがあります。
- 当ファンドは、大量の解約が発生し短期間で解約資金を手当てする必要がある場合や主たる取引市場において市場環境が急変した場合等に、一時的に組入資産の流動性が低下し、市場実勢から期待できる価格で取引できないリスク、取引量が限られてしまうリスクがあります。これにより、基準価額にマイナスの影響をおよぼす可能性や、換金のお申込みの受付が中止となる可能性、換金代金のお支払いが遅延する可能性があります。
- 分配金はファンドの純資産から支払われますので、分配金支払い後は純資産が減少し、基準価額が下落する要因となります。収益分配金の水準は、必ずしも計算期間におけるファンドの収益の水準を示すものではありません。収益分配は、計算期間に生じた収益を超えて行われる場合があります。投資者の購入価額によっては、収益分配金の一部または全部が、実質的な元本の一部払戻しに相当する場合があります。ファンド購入後の運用状況により、分配金額より基準価額の値上がり率が小さかった場合も同様です。
- ファンドは、預金や保険契約ではなく、預金保険機構、保険契約者保護機構の対象ではありません。また、登録金融機関で取扱う場合、投資者保護基金の補償対象ではありません。

FWリそな新興国株式インデックスファンド

基準価額の変動要因

当ファンドの基準価額は、実質的に組み入れている有価証券等の値動きにより影響を受けますが、運用により信託財産に生じた損益はすべて投資者のみなさまに帰属します。

したがって、投資者のみなさまの投資元本が保証されているものではなく、基準価額の下落により損失を被り、投資元本を割り込むことがあります。また、投資信託は預貯金と異なります。

当ファンドの基準価額の変動要因として、主に以下のリスクがあります。このため、お申込みの際は、当ファンドのリスクを認識・検討し、慎重にご判断くださいますようお願いいたします。

市場リスク	株価変動リスク	株価は、政治・経済情勢、発行企業の業績・財務状況、市場の需給、それらに関する外部評価の変化等を反映して変動します。株価が下落した場合は、基準価額の下落要因となります。
	為替変動リスク	為替相場は、各国の経済状況、金利動向、政治情勢等のさまざまな要因により変動します。当ファンドは、実質的に外貨建資産に投資を行いますので、投資先の通貨に対して円高となった場合には、基準価額の下落要因となります。
信用リスク		実質的に組み入れている有価証券等の発行体が倒産した場合、発行体の財務状況が悪化した場合またはそれらが予想された場合等には、当該有価証券等の価格が下落することやその価値がなくなることにより、基準価額の下落要因となります。
流動性リスク		時価総額や取引量が少ない市場で流動性が低い場合、市場の混乱・取引規制等の理由から流動性が低下している場合、急激かつ多量の売買により市場が大きな影響を受けた場合等、市場実勢から期待できる価格よりも大幅に不利な価格で売買せざるを得ないことがあり、この場合、基準価額が下落する要因となります。
カントリーリスク		投資対象国・地域において、政治や経済、社会情勢等の変化または金融取引等に関する規制の新設や変更により、実質的に組み入れている有価証券等の価格が大きく変動することがあります。そのため基準価額が予想以上に下落することや、投資方針に沿った運用が困難となることがあります。

※基準価額の変動要因は、上記に限定されるものではありません。

その他の留意点

- 当ファンドはマザーファンドへの投資を通じてMSCIエマージング・マーケット指数(配当込み、円換算ベース)(以下、本頁において「指数」といいます。)に連動する投資成果を目指して運用しますが、主として以下の理由から、当ファンドの投資成果は指数の動きから乖離する場合があります。
 - ・ 指数を構成する全ての銘柄を指数の算出方法どおりに組み入れない場合や、指数を構成する銘柄以外の銘柄や先物を組み入れる場合があること。
 - ・ 有価証券等の売買価格や基準価額算出に使用される有価証券等の時価が、指数の算出に使用される有価証券等の時価と一致しない場合があること。
 - ・ 外貨取引時の為替レートや基準価額算出に使用される為替レートが、指数の算出に使用される為替レートと一致しない場合があること。
 - ・ 運用管理費用(信託報酬)、監査費用および有価証券等の売買にかかる売買委託手数料等の費用負担が発生すること。
- ファンドのお取引に関しては、金融商品取引法第37条の6の規定(いわゆるクーリングオフ)の適用はありません。
- 当ファンドは、ファミリーファンド方式により運用を行います。そのため、当ファンドと同じマザーファンドを投資対象とする他のベビーファンドの追加設定・解約により資金の流出入が生じた場合、その結果として、当該マザーファンドにおいても組入有価証券の売買等が生じ、当ファンドの基準価額に影響をおよぼすことがあります。
- 当ファンドは、大量の解約が発生し短期間で解約資金を手当てする必要が生じた場合や主たる取引市場において市場環境が急変した場合等に、一時的に組入資産の流動性が低下し、市場実勢から期待できる価格で取引できないリスク、取引量が限られてしまうリスクがあります。これにより、基準価額にマイナスの影響をおよぼす可能性や、換金のお申込みの受付が中止となる可能性、換金代金のお支払いが遅延する可能性があります。
- 分配金はファンドの純資産から支払われますので、分配金支払い後は純資産が減少し、基準価額が下落する要因となります。収益分配金の水準は、必ずしも計算期間におけるファンドの収益の水準を示すものではありません。収益分配は、計算期間に生じた収益を超えて行われる場合があります。投資者の購入価額によっては、収益分配金の一部または全部が、実質的な元本の一部払戻しに相当する場合があります。ファンド購入後の運用状況により、分配金額より基準価額の値上がり率が小さかった場合も同様です。
- ファンドは、預金や保険契約ではなく、預金保険機構、保険契約者保護機構の対象ではありません。また、登録金融機関で取扱う場合、投資者保護基金の補償対象ではありません。

投資リスク

FWリそな国内リートインデックスファンド

基準価額の変動要因

当ファンドの基準価額は、実質的に組み入れている有価証券等の値動きにより影響を受けますが、運用により信託財産に生じた損益はすべて投資者のみなさまに帰属します。

したがって、投資者のみなさまの投資元本が保証されているものではなく、基準価額の下落により損失を被り、投資元本を割り込むことがあります。また、投資信託は預貯金と異なります。

当ファンドの基準価額の変動要因として、主に以下のリスクがあります。このため、お申込みの際は、当ファンドのリスクを認識・検討し、慎重にご判断くださいますようお願いいたします。

市場リスク	リートの価格変動リスク	リートの価格は、不動産市況(不動産価格、賃貸料等)、金利・景気動向、社会情勢の変化、関係法令・各種規制等の変更、災害等の要因により変動します。リートの価格および配金はその影響を受け下落した場合は、基準価額の下落要因となります。
信用リスク		実質的に組み入れている有価証券等の発行体が倒産した場合、発行体の財務状況が悪化した場合またはそれらが予想された場合等には、当該有価証券等の価格が下落することやその価値がなくなることにより、基準価額の下落要因となります。
流動性リスク		時価総額や取引量が少ない市場で流動性が低い場合、市場の混乱・取引規制等の理由から流動性が低下している場合、急激かつ多量の売買により市場が大きな影響を受けた場合等、市場実勢から期待できる価格よりも大幅に不利な価格で売買せざるを得ないことがあり、この場合、基準価額が下落する要因となります。

※基準価額の変動要因は、上記に限定されるものではありません。

その他の留意点

- 当ファンドはマザーファンドへの投資を通じて東証REIT指数(配当込み)(以下、本頁において「指数」といいます。)に連動する投資成果を目指して運用しますが、主として以下の理由から、当ファンドの投資成果は指数の動きから乖離する場合があります。
 - ・ 指数を構成する全ての銘柄を指数の算出方法どおりに組み入れない場合や、指数を構成する銘柄以外の銘柄や先物を組み入れる場合があること。
 - ・ 有価証券等の売買価格や基準価額算出に使用される有価証券等の時価が、指数の算出に使用される有価証券等の時価と一致しない場合があること。
 - ・ 運用管理費用(信託報酬)、監査費用および有価証券等の売買にかかる売買委託手数料等の費用負担が発生すること。
- ファンドのお取引に関しては、金融商品取引法第37条の6の規定(いわゆるクーリングオフ)の適用はありません。
- 当ファンドは、ファミリーファンド方式により運用を行います。そのため、当ファンドと同じマザーファンドを投資対象とする他のベビーファンドの追加設定・解約により資金の流出入が生じた場合、その結果として、当該マザーファンドにおいても組入る有価証券の売買等が生じ、当ファンドの基準価額に影響をおよぼすことがあります。
- 当ファンドは、大量の解約が発生し短期間で解約資金を手当てする必要性が生じた場合や主たる取引市場において市場環境が急変した場合等に、一時的に組入資産の流動性が低下し、市場実勢から期待できる価格で取引できないリスク、取引量が限られてしまうリスクがあります。これにより、基準価額にマイナスの影響をおよぼす可能性や、換金のお申込みの受け付けが中止となる可能性、換金代金のお支払いが遅延する可能性があります。
- 配金はファンドの純資産から支払われますので、配金支払い後は純資産が減少し、基準価額が下落する要因となります。収益分配金の水準は、必ずしも計算期間におけるファンドの収益の水準を示すものではありません。収益分配は、計算期間に生じた収益を超えて行われる場合があります。投資者の購入価額によっては、収益分配金の一部または全部が、実質的な元本の一部払戻しに相当する場合があります。ファンド購入後の運用状況により、分配金額より基準価額の値上がり率が小さかった場合も同様です。
- ファンドは、預金や保険契約ではなく、預金保険機構、保険契約者保護機構の対象ではありません。また、登録金融機関で取扱う場合、投資者保護基金の補償対象ではありません。

FWリそな先進国リートインデックスファンド

基準価額の変動要因

当ファンドの基準価額は、実質的に組み入れている有価証券等の値動きにより影響を受けますが、運用により信託財産に生じた損益はすべて投資者のみなさまに帰属します。

したがって、投資者のみなさまの投資元本が保証されているものではなく、基準価額の下落により損失を被り、投資元本を割り込むことがあります。また、投資信託は預貯金と異なります。

当ファンドの基準価額の変動要因として、主に以下のリスクがあります。このため、お申込みの際は、当ファンドのリスクを認識・検討し、慎重にご判断くださいますようお願いいたします。

市場リスク	リートの価格変動リスク	リートの価格は、不動産市況(不動産価格、賃貸料等)、金利・景気動向、社会情勢の変化、関係法令・各種規制等の変更、災害等の要因により変動します。リートの価格および分配金がその影響を受け下落した場合は、基準価額の下落要因となります。
	為替変動リスク	為替相場は、各国の経済状況、金利動向、政治情勢等のさまざまな要因により変動します。当ファンドは、実質的に外貨建資産に投資を行いますので、投資先の通貨に対して円高となった場合には、基準価額の下落要因となります。
信用リスク		実質的に組み入れている有価証券等の発行体が倒産した場合、発行体の財務状況が悪化した場合またはそれらが予想された場合等には、当該有価証券等の価格が下落することやその価値がなくなることにより、基準価額の下落要因となります。
流動性リスク		時価総額や取引量が少ない市場で流動性が低い場合、市場の混乱・取引規制等の理由から流動性が低下している場合、急激かつ多量の売買により市場が大きな影響を受けた場合等、市場実勢から期待できる価格よりも大幅に不利な価格で売買せざるを得ないことがあり、この場合、基準価額が下落する要因となります。
カントリーリスク		投資対象国・地域において、政治や経済、社会情勢等の変化または金融取引等に関する規制の新設や変更により、実質的に組み入れている有価証券等の価格が大きく変動することがあります。そのため基準価額が予想以上に下落することや、投資方針に沿った運用が困難となることがあります。

※基準価額の変動要因は、上記に限定されるものではありません。

その他の留意点

- 当ファンドはマザーファンドへの投資を通じてS&P先進国REIT指数(除く日本、配当込み、円換算ベース)(以下、本頁において「指数」といいます。)に連動する投資成果を目指して運用しますが、主として以下の理由から、当ファンドの投資成果は指数の動きから乖離する場合があります。
 - ・ 指数を構成する全ての銘柄を指数の算出方法どおりに組み入れない場合や、指数を構成する銘柄以外の銘柄や先物を組み入れる場合があること。
 - ・ 有価証券等の売買価格や基準価額算出に使用される有価証券等の時価が、指数の算出に使用される有価証券等の時価と一致しない場合があること。
 - ・ 外貨取引時の為替レートや基準価額算出に使用される為替レートが、指数の算出に使用される為替レートと一致しない場合があること。
 - ・ 運用管理費用(信託報酬)、監査費用および有価証券等の売買にかかる売買委託手数料等の費用負担が発生すること。
- ファンドのお取引に関しては、金融商品取引法第37条の6の規定(いわゆるクーリングオフ)の適用はありません。
- 当ファンドは、ファミリーファンド方式により運用を行います。そのため、当ファンドと同じマザーファンドを投資対象とする他のベビーファンドの追加設定・解約により資金の流出入が生じた場合、その結果として、当該マザーファンドにおいても組入有価証券の売買等が生じ、当ファンドの基準価額に影響をおよぼすことがあります。
- 当ファンドは、大量の解約が発生し短期間で解約資金を手当てする必要がある場合や主たる取引市場において市場環境が急変した場合等に、一時的に組入資産の流動性が低下し、市場実勢から期待できる価格で取引できないリスク、取引量が限られてしまうリスクがあります。これにより、基準価額にマイナスの影響をおよぼす可能性や、換金のお申込みの受付が中止となる可能性、換金代金のお支払いが遅延する可能性があります。
- 分配金はファンドの純資産から支払われますので、分配金支払い後は純資産が減少し、基準価額が下落する要因となります。収益分配金の水準は、必ずしも計算期間におけるファンドの収益の水準を示すものではありません。収益分配は、計算期間に生じた収益を超えて行われる場合があります。投資者の購入価額によっては、収益分配金の一部または全部が、実質的な元本の一部払戻しに相当する場合があります。ファンド購入後の運用状況により、分配金額より基準価額の値上がり率が小さかった場合も同様です。
- ファンドは、預金や保険契約ではなく、預金保険機構、保険契約者保護機構の対象ではありません。また、登録金融機関で取扱う場合、投資者保護基金の補償対象ではありません。

リスク管理体制

- FWリそな国内債券インデックスファンド
- FWリそな国内株式インデックスファンド
- FWリそな先進国債券インデックスファンド(為替ヘッジなし)
- FWリそな先進国債券インデックスファンド(為替ヘッジあり)
- FWリそな新興国債券インデックスファンド
- FWリそな先進国株式インデックスファンド
- FWリそな新興国株式インデックスファンド
- FWリそな国内リートインデックスファンド
- FWリそな先進国リートインデックスファンド

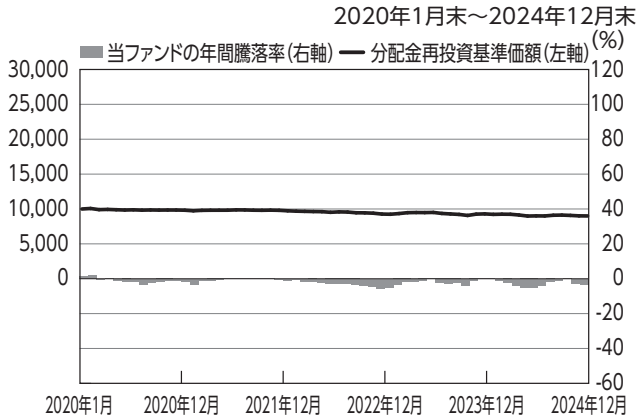
運用リスクを管理する部門では、信託財産の運用成果とその内容について客観的に把握するため、定期的にパフォーマンス評価を実施するとともに、流動性リスクを含む運用リスクの状況、法令・主な投資制限等の遵守状況および運用事務状況をモニタリングし、定期的に運用評価委員会に報告します。

※上記体制は2024年12月末現在のものであり、今後変更となる場合があります。

〔参考情報〕

FWリそな国内債券インデックスファンド

ファンドの年間騰落率及び分配金再投資基準価額の推移

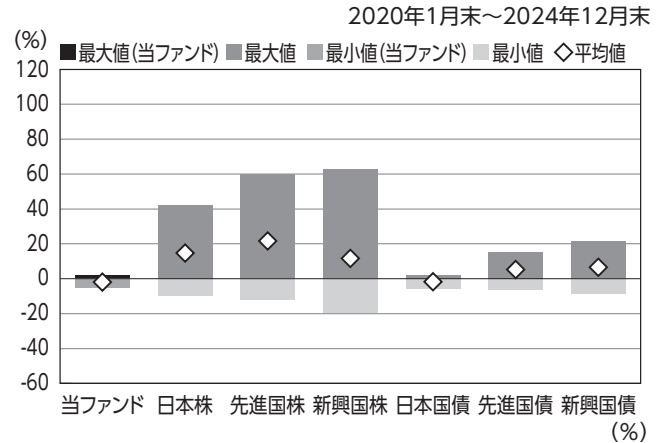


- * 分配金再投資基準価額は、税引前の分配金を再投資したものとみなして計算したものです。2020年1月末を10,000として指数化しております。
- * 年間騰落率は、2020年1月から2024年12月の5年間の各月末における1年間の騰落率を表示したものです。

※分配金再投資基準価額は、税引前の分配金を再投資したものとみなして計算しており、実際の基準価額と異なる場合があります。

ファンドと他の代表的な資産クラスとの騰落率の比較

グラフは、ファンドと代表的な資産クラスを定量的に比較できるように作成したものです。

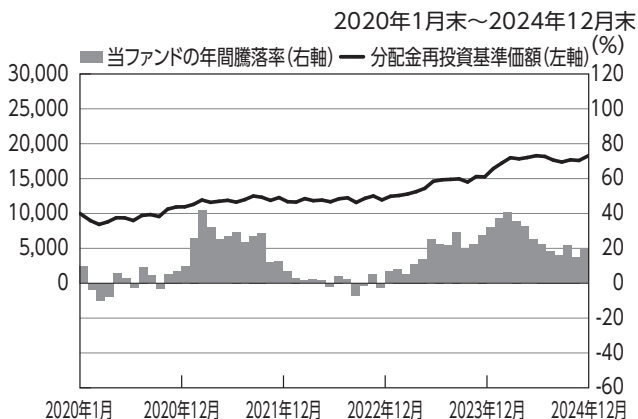


	当ファンド	日本株	先進国株	新興国株	日本国債	先進国債	新興国債
最大値	1.9	42.1	59.8	62.7	2.3	15.3	21.5
最小値	△5.5	△9.5	△12.4	△19.4	△5.5	△6.1	△8.8
平均値	△1.8	14.7	21.7	11.7	△1.7	5.3	6.6

- * 全ての資産クラスが当ファンドの投資対象とは限りません。
- * 2020年1月から2024年12月の5年間の各月末における1年間の騰落率の最大値・最小値・平均値を表示したものです。
- * 決算日に対応した数値とは異なります。
- * 当ファンドは分配金再投資基準価額の騰落率です。

FWリそな国内株式インデックスファンド

ファンドの年間騰落率及び分配金再投資基準価額の推移

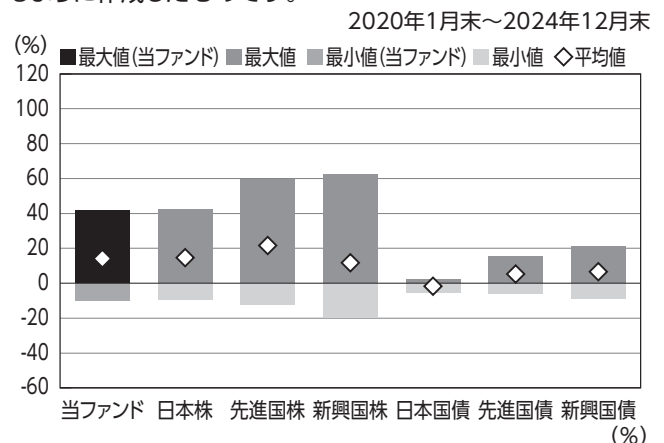


- * 分配金再投資基準価額は、税引前の分配金を再投資したものとみなして計算したものです。2020年1月末を10,000として指数化しております。
- * 年間騰落率は、2020年1月から2024年12月の5年間の各月末における1年間の騰落率を表示したものです。

※分配金再投資基準価額は、税引前の分配金を再投資したものとみなして計算しており、実際の基準価額と異なる場合があります。

ファンドと他の代表的な資産クラスとの騰落率の比較

グラフは、ファンドと代表的な資産クラスを定量的に比較できるように作成したものです。

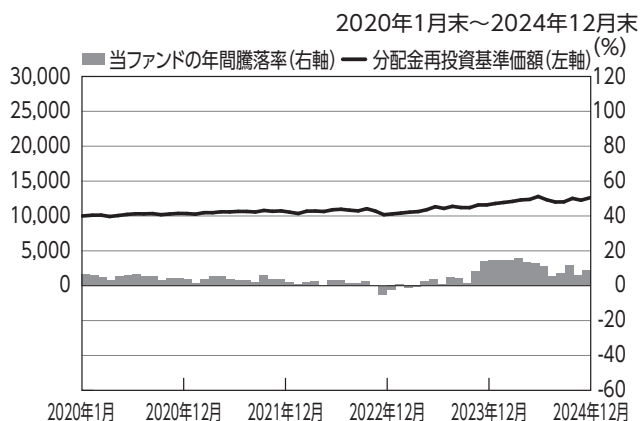


	当ファンド	日本株	先進国株	新興国株	日本国債	先進国債	新興国債
最大値	41.6	42.1	59.8	62.7	2.3	15.3	21.5
最小値	△9.9	△9.5	△12.4	△19.4	△5.5	△6.1	△8.8
平均値	14.2	14.7	21.7	11.7	△1.7	5.3	6.6

- * 全ての資産クラスが当ファンドの投資対象とは限りません。
- * 2020年1月から2024年12月の5年間の各月末における1年間の騰落率の最大値・最小値・平均値を表示したものです。
- * 決算日に対応した数値とは異なります。
- * 当ファンドは分配金再投資基準価額の騰落率です。

FWリそな先進国債券インデックスファンド(為替ヘッジなし)

ファンドの年間騰落率及び分配金再投資基準価額の推移

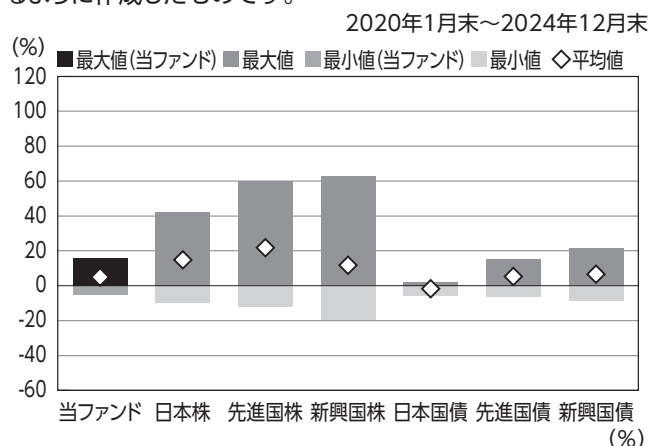


* 分配金再投資基準価額は、税引前の分配金を再投資したものとみなして計算したものです。2020年1月末を10,000として指数化しております。
* 年間騰落率は、2020年1月から2024年12月の5年間の各月末における1年間の騰落率を表示したものです。

※分配金再投資基準価額は、税引前の分配金を再投資したものとみなして計算しており、実際の基準価額と異なる場合があります。

ファンドと他の代表的な資産クラスとの騰落率の比較

グラフは、ファンドと代表的な資産クラスを定量的に比較できるように作成したものです。

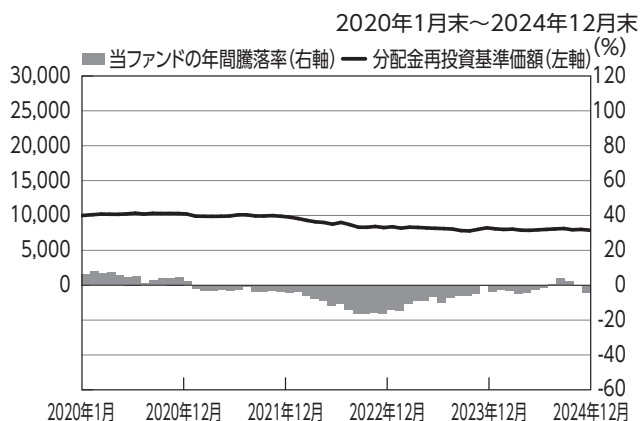


	当ファンド	日本株	先進国株	新興国株	日本国債	先進国債	新興国債
最大値	15.8	42.1	59.8	62.7	2.3	15.3	21.5
最小値	△5.1	△9.5	△12.4	△19.4	△5.5	△6.1	△8.8
平均値	4.9	14.7	21.7	11.7	△1.7	5.3	6.6

* 全ての資産クラスが当ファンドの投資対象とは限りません。
* 2020年1月から2024年12月の5年間の各月末における1年間の騰落率の最大値・最小値・平均値を表示したものです。
* 決算日に対応した数値とは異なります。
* 当ファンドは分配金再投資基準価額の騰落率です。

FWリそな先進国債券インデックスファンド(為替ヘッジあり)

ファンドの年間騰落率及び分配金再投資基準価額の推移

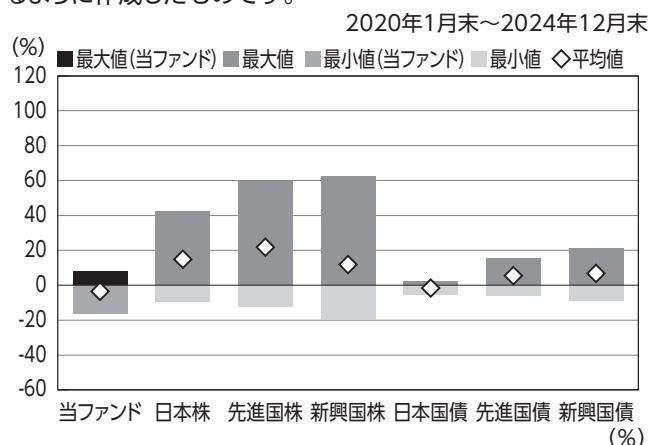


* 分配金再投資基準価額は、税引前の分配金を再投資したものとみなして計算したものです。2020年1月末を10,000として指数化しております。
* 年間騰落率は、2020年1月から2024年12月の5年間の各月末における1年間の騰落率を表示したものです。

※分配金再投資基準価額は、税引前の分配金を再投資したものとみなして計算しており、実際の基準価額と異なる場合があります。

ファンドと他の代表的な資産クラスとの騰落率の比較

グラフは、ファンドと代表的な資産クラスを定量的に比較できるように作成したものです。

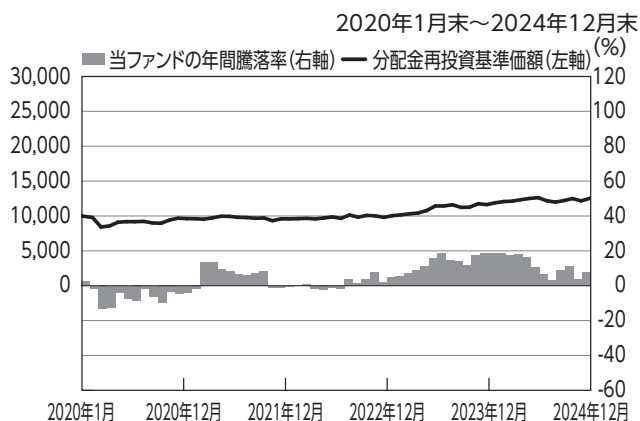


	当ファンド	日本株	先進国株	新興国株	日本国債	先進国債	新興国債
最大値	7.8	42.1	59.8	62.7	2.3	15.3	21.5
最小値	△16.4	△9.5	△12.4	△19.4	△5.5	△6.1	△8.8
平均値	△3.6	14.7	21.7	11.7	△1.7	5.3	6.6

* 全ての資産クラスが当ファンドの投資対象とは限りません。
* 2020年1月から2024年12月の5年間の各月末における1年間の騰落率の最大値・最小値・平均値を表示したものです。
* 決算日に対応した数値とは異なります。
* 当ファンドは分配金再投資基準価額の騰落率です。

FWリそな新興国債券インデックスファンド

ファンドの年間騰落率及び分配金再投資基準価額の推移

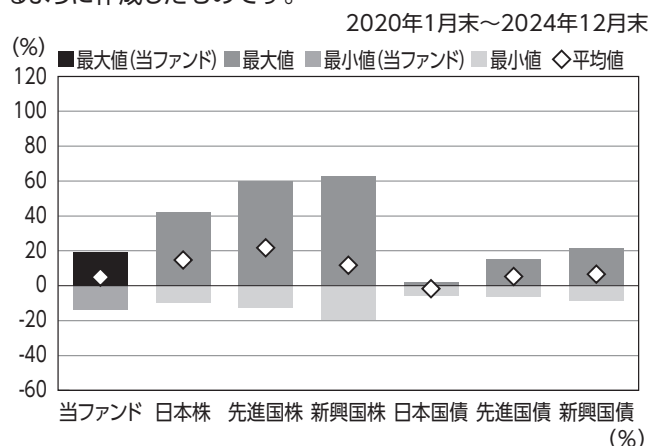


* 分配金再投資基準価額は、税引前の分配金を再投資したものとみなして計算したものです。2020年1月末を10,000として指数化しております。
* 年間騰落率は、2020年1月から2024年12月の5年間の各月末における1年間の騰落率を表示したものです。

※分配金再投資基準価額は、税引前の分配金を再投資したものとみなして計算しており、実際の基準価額と異なる場合があります。

ファンドと他の代表的な資産クラスとの騰落率の比較

グラフは、ファンドと代表的な資産クラスを定量的に比較できるように作成したものです。

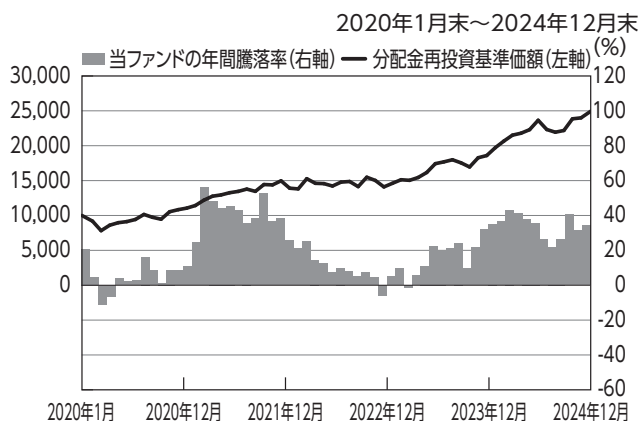


	当ファンド	日本株	先進国株	新興国株	日本国債	先進国債	新興国債
最大値	18.8	42.1	59.8	62.7	2.3	15.3	21.5
最小値	△13.5	△9.5	△12.4	△19.4	△5.5	△6.1	△8.8
平均値	4.9	14.7	21.7	11.7	△1.7	5.3	6.6

* 全ての資産クラスが当ファンドの投資対象とは限りません。
* 2020年1月から2024年12月の5年間の各月末における1年間の騰落率の最大値・最小値・平均値を表示したものです。
* 決算日に対応した数値とは異なります。
* 当ファンドは分配金再投資基準価額の騰落率です。

FWリそな先進国株式インデックスファンド

ファンドの年間騰落率及び分配金再投資基準価額の推移

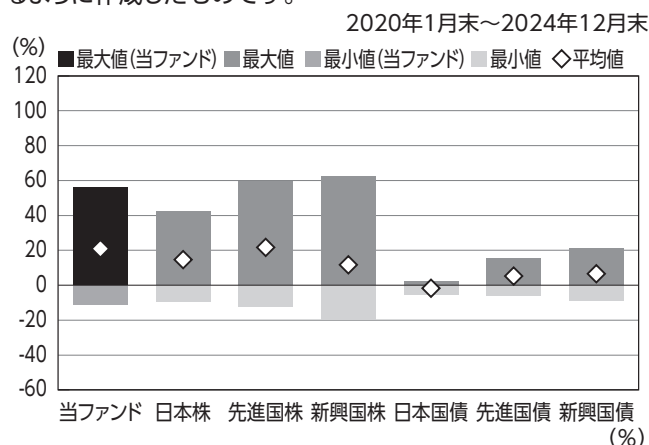


* 分配金再投資基準価額は、税引前の分配金を再投資したものとみなして計算したものです。2020年1月末を10,000として指数化しております。
* 年間騰落率は、2020年1月から2024年12月の5年間の各月末における1年間の騰落率を表示したものです。

※分配金再投資基準価額は、税引前の分配金を再投資したものとみなして計算しており、実際の基準価額と異なる場合があります。

ファンドと他の代表的な資産クラスとの騰落率の比較

グラフは、ファンドと代表的な資産クラスを定量的に比較できるように作成したものです。

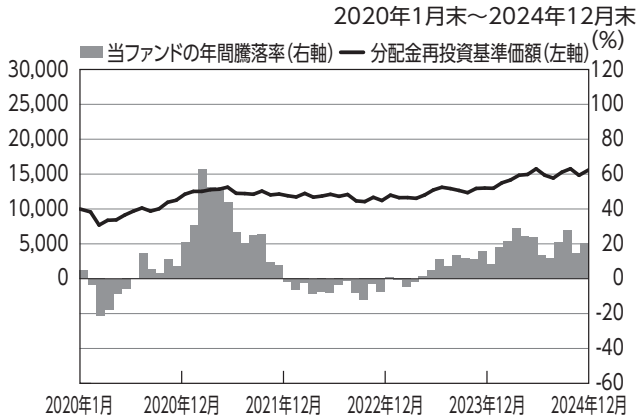


	当ファンド	日本株	先進国株	新興国株	日本国債	先進国債	新興国債
最大値	56.0	42.1	59.8	62.7	2.3	15.3	21.5
最小値	△11.4	△9.5	△12.4	△19.4	△5.5	△6.1	△8.8
平均値	21.0	14.7	21.7	11.7	△1.7	5.3	6.6

* 全ての資産クラスが当ファンドの投資対象とは限りません。
* 2020年1月から2024年12月の5年間の各月末における1年間の騰落率の最大値・最小値・平均値を表示したものです。
* 決算日に対応した数値とは異なります。
* 当ファンドは分配金再投資基準価額の騰落率です。

FWリそな新興国株式インデックスファンド

ファンドの年間騰落率及び分配金再投資基準価額の推移

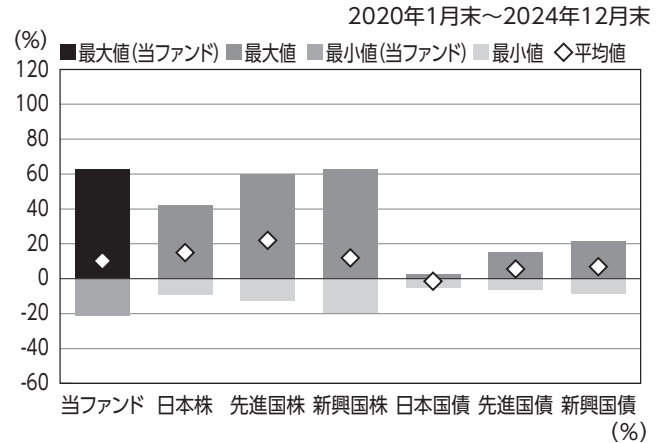


* 分配金再投資基準価額は、税引前の分配金を再投資したものとみなして計算したものです。2020年1月末を10,000として指数化しております。
* 年間騰落率は、2020年1月から2024年12月の5年間の各月末における1年間の騰落率を表示したものです。

※分配金再投資基準価額は、税引前の分配金を再投資したものとみなして計算しており、実際の基準価額と異なる場合があります。

ファンドと他の代表的な資産クラスとの騰落率の比較

グラフは、ファンドと代表的な資産クラスを定量的に比較できるように作成したものです。

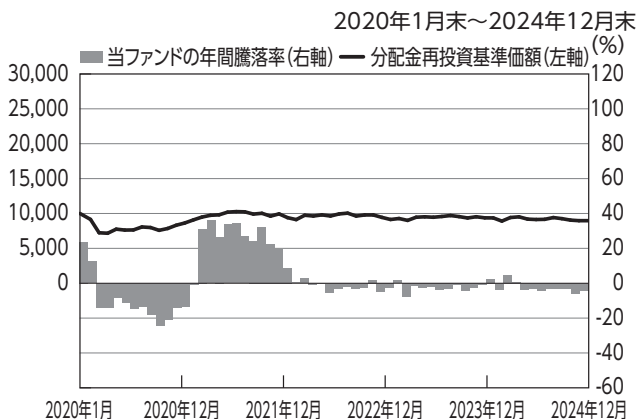


	当ファンド	日本株	先進国株	新興国株	日本国債	先進国債	新興国債
最大値	62.8	42.1	59.8	62.7	2.3	15.3	21.5
最小値	△21.5	△9.5	△12.4	△19.4	△5.5	△6.1	△8.8
平均値	10.0	14.7	21.7	11.7	△1.7	5.3	6.6

* 全ての資産クラスが当ファンドの投資対象とは限りません。
* 2020年1月から2024年12月の5年間の各月末における1年間の騰落率の最大値・最小値・平均値を表示したものです。
* 決算日に対応した数値とは異なります。
* 当ファンドは分配金再投資基準価額の騰落率です。

FWリそな国内リートインデックスファンド

ファンドの年間騰落率及び分配金再投資基準価額の推移

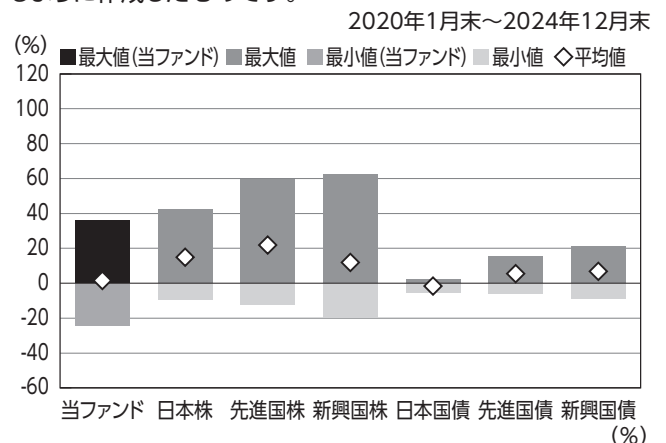


* 分配金再投資基準価額は、税引前の分配金を再投資したものとみなして計算したものです。2020年1月末を10,000として指数化しております。
* 年間騰落率は、2020年1月から2024年12月の5年間の各月末における1年間の騰落率を表示したものです。

※分配金再投資基準価額は、税引前の分配金を再投資したものとみなして計算しており、実際の基準価額と異なる場合があります。

ファンドと他の代表的な資産クラスとの騰落率の比較

グラフは、ファンドと代表的な資産クラスを定量的に比較できるように作成したものです。

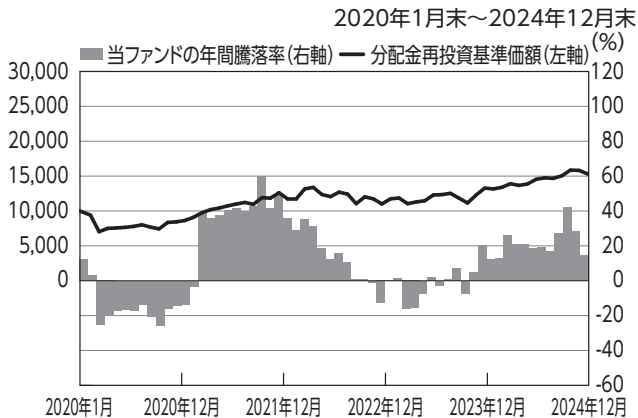


	当ファンド	日本株	先進国株	新興国株	日本国債	先進国債	新興国債
最大値	35.9	42.1	59.8	62.7	2.3	15.3	21.5
最小値	△24.5	△9.5	△12.4	△19.4	△5.5	△6.1	△8.8
平均値	1.5	14.7	21.7	11.7	△1.7	5.3	6.6

* 全ての資産クラスが当ファンドの投資対象とは限りません。
* 2020年1月から2024年12月の5年間の各月末における1年間の騰落率の最大値・最小値・平均値を表示したものです。
* 決算日に対応した数値とは異なります。
* 当ファンドは分配金再投資基準価額の騰落率です。

FWリそな先進国リートインデックスファンド

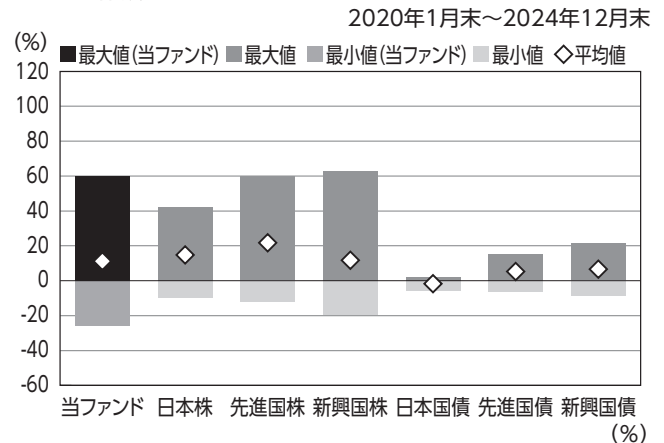
ファンドの年間騰落率及び分配金再投資基準価額の推移



- * 分配金再投資基準価額は、税引前の分配金を再投資したものとみなして計算したものです。2020年1月末を10,000として指数化しております。
- * 年間騰落率は、2020年1月から2024年12月の5年間の各月末における1年間の騰落率を表示したものです。

ファンドと他の代表的な資産クラスとの騰落率の比較

グラフは、ファンドと代表的な資産クラスを定量的に比較できるように作成したものです。



	当ファンド	日本株	先進国株	新興国株	日本国債	先進国債	新興国債
最大値	60.2	42.1	59.8	62.7	2.3	15.3	21.5
最小値	△25.6	△9.5	△12.4	△19.4	△5.5	△6.1	△8.8
平均値	11.1	14.7	21.7	11.7	△1.7	5.3	6.6

- * 全ての資産クラスが当ファンドの投資対象とは限りません。
- * 2020年1月から2024年12月の5年間の各月末における1年間の騰落率の最大値・最小値・平均値を表示したものです。
- * 決算日に対応した数値とは異なります。
- * 当ファンドは分配金再投資基準価額の騰落率です。

※分配金再投資基準価額は、税引前の分配金を再投資したものとみなして計算しており、実際の基準価額と異なる場合があります。

各資産クラスの指数

- 日本株・・・東証株価指数(TOPIX、配当込み)
 - 先進国株・・・MSCI-KOKUSAIインデックス(配当込み、円ベース)
 - 新興国株・・・MSCIエマージング・マーケット・インデックス(配当込み、円ベース)
 - 日本国債・・・NOMURA-BPI国債
 - 先進国債・・・FTSE世界国債インデックス(除く日本、円ベース)
 - 新興国債・・・JPモルガンGBI—EMグローバル・ダイバーシファイド(円ベース)
- (注) 海外の指数は、為替ヘッジなしによる投資を想定して、円換算しております。

○代表的な資産クラスとの騰落率の比較に用いた指数について

騰落率は、データソースが提供する各指数をもとに株式会社野村総合研究所が計算しており、その内容について、信憑性、正確性、完全性、最新性、網羅性、適時性を含む一切の保証を行いません。また、当該騰落率に関連して資産運用または投資判断をした結果生じた損害等、当該騰落率の利用に起因する損害及び一切の問題について、何らの責任も負いません。

東証株価指数(TOPIX、配当込み)

東証株価指数(TOPIX、配当込み)は、日本の株式市場を広範に網羅するとともに、投資対象としての機能性を有するマーケット・ベンチマークで、配当を考慮したものです。なお、TOPIXに関する著作権、知的財産権その他一切の権利は株式会社JPX総研又は株式会社JPX総研の関連会社に帰属します。

MSCI-KOKUSAIインデックス(配当込み、円ベース)

MSCI-KOKUSAIインデックス(配当込み、円ベース)は、MSCI Inc.が開発した、日本を除く世界の先進国の株式を対象として算出した指数で、配当を考慮したものです。なお、MSCI Indexに関する著作権、知的財産権その他一切の権利は、MSCI Inc.に帰属します。

MSCIエマージング・マーケット・インデックス(配当込み、円ベース)

MSCIエマージング・マーケット・インデックス(配当込み、円ベース)は、MSCI Inc.が開発した、世界の新興国の株式を対象として算出した指数で、配当を考慮したものです。なお、MSCI Indexに関する著作権、知的財産権その他一切の権利は、MSCI Inc.に帰属します。

NOMURA-BPI国債

NOMURA-BPI国債は、野村フィデューシャリー・リサーチ&コンサルティング株式会社が発表している日本の国債市場の動向を的確に表すために開発された投資収益指数です。なお、NOMURA-BPI国債に関する著作権、商標権、知的財産権その他一切の権利は、野村フィデューシャリー・リサーチ&コンサルティング株式会社に帰属します。

FTSE世界国債インデックス(除く日本、円ベース)

FTSE世界国債インデックス(除く日本、円ベース)は、FTSE Fixed Income LLCにより運営され、日本を除く世界主要国の国債の総合収益率を各市場の時価総額で加重平均した指数です。なお、FTSE世界国債インデックスに関する著作権等の知的財産その他一切の権利は、FTSE Fixed Income LLCに帰属します。

JPモルガンGBI—EMグローバル・ダイバーシファイド(円ベース)

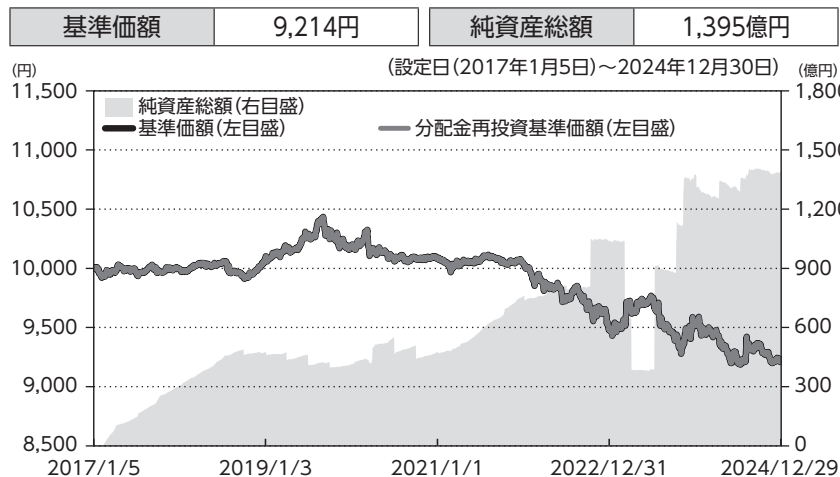
JPモルガンGBI—EMグローバル・ダイバーシファイド(円ベース)は、J.P.Morgan Securities LLCが算出、公表している、新興国が発行する現地通貨建て国債を対象にした指数です。なお、JPモルガンGBI—EMグローバル・ダイバーシファイドに関する著作権、知的財産権その他一切の権利は、J.P.Morgan Securities LLCに帰属します。

運用実績

FWリそな国内債券インデックスファンド

2024年12月30日現在

基準価額・純資産の推移



※基準価額は1万口当たり、運用管理費用(信託報酬)控除後の価額です。
※分配金再投資基準価額は、分配金(税引前)を再投資したものと計算しております。

分配の推移

(1万口当たり、税引前)

2020年12月10日	0円
2021年12月10日	0円
2022年12月12日	0円
2023年12月11日	0円
2024年12月10日	0円
設定来累計	0円

主要な資産の状況

■ ポートフォリオの状況

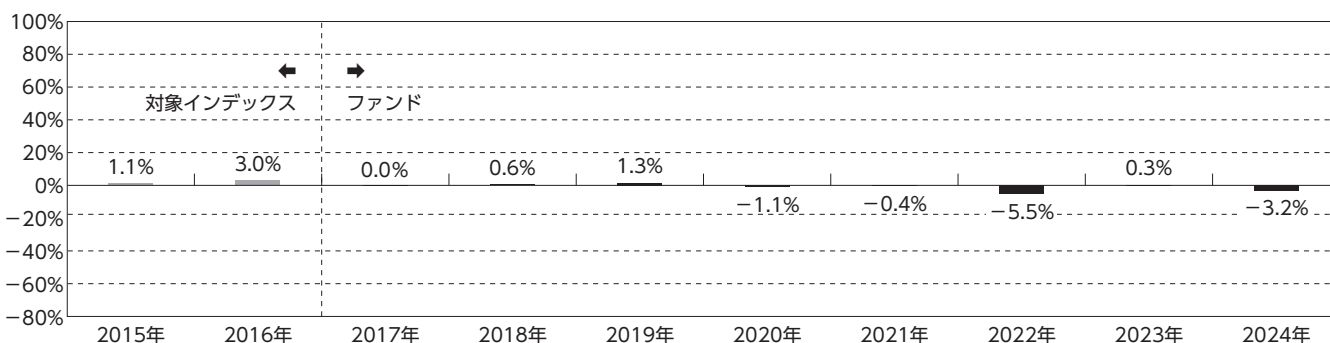
資産	組入比率
債券	99.3%
先物	-
現金等	0.7%
合計	100.0%

■ 組入上位銘柄

	銘柄名	クーポン	償還日	組入比率
1	第147回利付国債(5年)	0.005%	2026/3/20	1.5%
2	第148回利付国債(5年)	0.005%	2026/6/20	1.4%
3	第366回日本国債(10年)	0.200%	2032/3/20	1.2%
4	第362回利付国債(10年)	0.100%	2031/3/20	1.2%
5	第370回利付国債(10年)	0.500%	2033/3/20	1.2%
6	第149回利付国債(5年)	0.005%	2026/9/20	1.2%
7	第158回利付国債(5年)	0.100%	2028/3/20	1.2%
8	第150回利付国債(5年)	0.005%	2026/12/20	1.1%
9	第153回利付国債(5年)	0.005%	2027/6/20	1.1%
10	第367回日本国債(10年)	0.200%	2032/6/20	1.1%

※組入比率は、マザーファンドの純資産総額に対する比率であり、四捨五入の関係で合計が100%にならない場合があります。

年間収益率の推移(暦年ベース)



・2015年から2016年までは、対象インデックス(NOMURA-BPI総合)の年間騰落率です。
・対象インデックスはあくまで参考情報であり、ファンドの運用実績ではありません。
・2017年は1月5日から12月末までの騰落率です。
・年間収益率は、分配金再投資基準価額をもとに計算したものです。

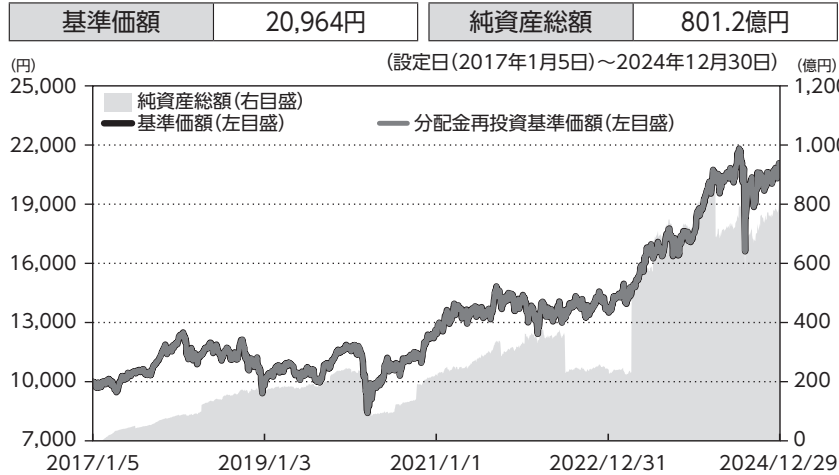
※運用実績は過去のものであり、将来の運用成果を約束するものではありません。
※運用実績については、別途、委託会社のホームページで開示しています。

運用実績

FWリそな国内株式インデックスファンド

2024年12月30日現在

基準価額・純資産の推移



※基準価額は1万口当たり、運用管理費用(信託報酬)控除後の価額です。
 ※分配金再投資基準価額は、分配金(税引前)を再投資したものと計算しております。

分配の推移

(1万口当たり、税引前)

2020年12月10日	0円
2021年12月10日	0円
2022年12月12日	0円
2023年12月11日	0円
2024年12月10日	0円
設定来累計	0円

主要な資産の状況

■ ポートフォリオの状況

資産	組入比率
株式	99.4%
先物	0.6%
現金等	-0.0%
合計	100.0%

■ 組入上位業種

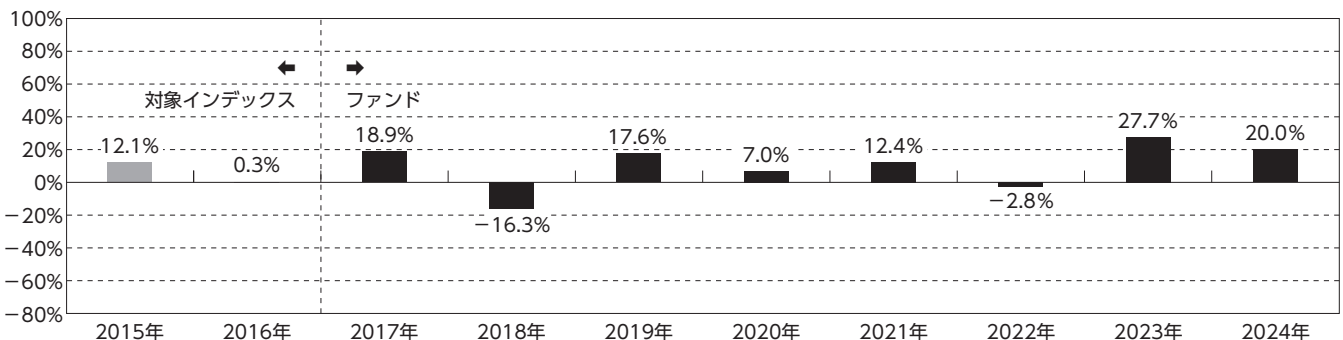
	業種	組入比率
1	電気機器	17.5%
2	銀行業	8.5%
3	輸送用機器	7.8%
4	情報・通信業	7.5%
5	卸売業	6.8%

■ 組入上位銘柄

	銘柄名	業種	組入比率
1	トヨタ自動車	輸送用機器	4.2%
2	ソニーグループ	電気機器	2.9%
3	三菱UFJフィナンシャル・グループ	銀行業	2.9%
4	日立製作所	電気機器	2.6%
5	リクルートホールディングス	サービス業	2.2%
6	三井住友フィナンシャルグループ	銀行業	1.9%
7	キーエンス	電気機器	1.6%
8	任天堂	その他製品	1.5%
9	伊藤忠商事	卸売業	1.4%
10	東京海上ホールディングス	保険業	1.4%

※組入比率は、マザーファンドの純資産総額に対する比率であり、四捨五入の関係で合計が100%にならない場合があります。
 ※業種は東証33業種の分類を基準としています。

年間収益率の推移(暦年ベース)



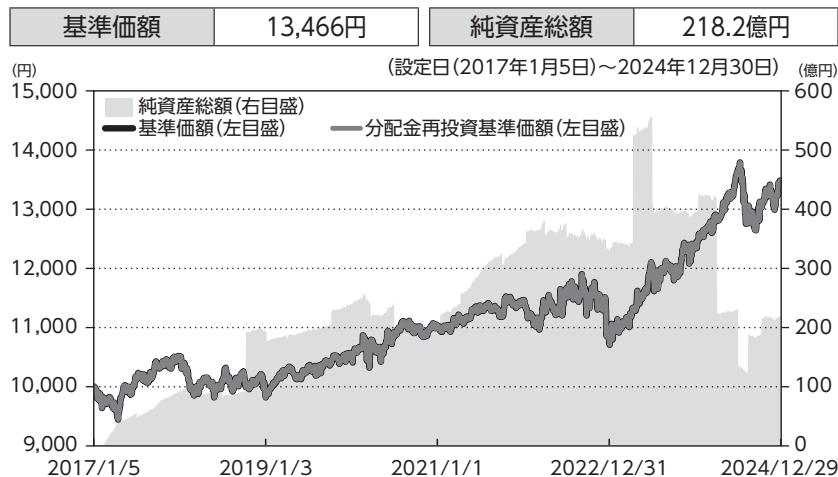
・2015年から2016年までは、対象インデックス(東証株価指数(TOPIX、配当込み))の年間騰落率です。
 ・対象インデックスはあくまで参考情報であり、ファンドの運用実績ではありません。
 ・2017年は1月5日から12月末までの騰落率です。
 ・年間収益率は、分配金再投資基準価額をもとに計算したものです。

※運用実績は過去のものであり、将来の運用成果を約束するものではありません。
 ※運用実績については、別途、委託会社のホームページで開示しています。

FWリそな先進国債券インデックスファンド(為替ヘッジなし)

2024年12月30日現在

基準価額・純資産の推移



※基準価額は1万口当たり、運用管理費用(信託報酬)控除後の価額です。
 ※分配金再投資基準価額は、分配金(税引前)を再投資したものと計算しております。

分配の推移

(1万口当たり、税引前)

2020年12月10日	0円
2021年12月10日	0円
2022年12月12日	0円
2023年12月11日	0円
2024年12月10日	0円
設定来累計	0円

主要な資産の状況

■ ポートフォリオの状況

資産	組入比率
債券	98.6%
先物	—
現金等	1.4%
合計	100.0%

■ 通貨別資産配分

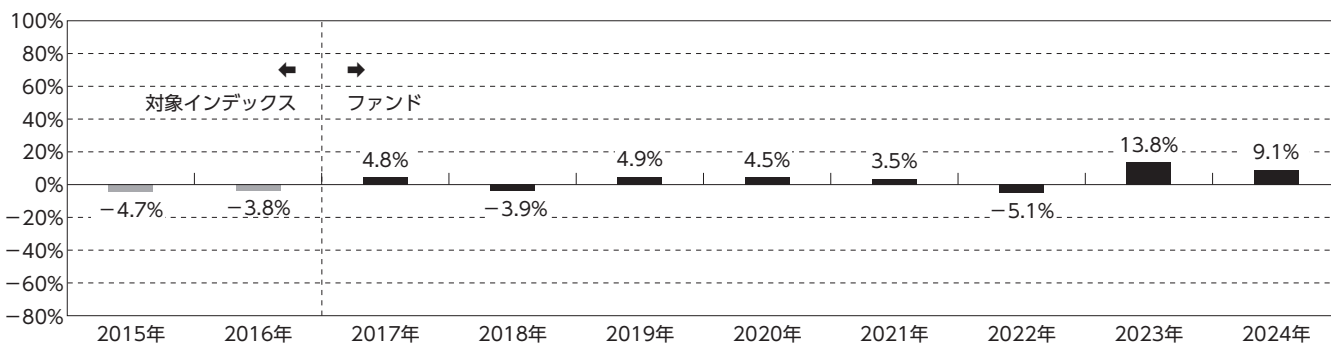
通貨	組入比率
米ドル	46.4%
ユーロ	29.6%
中国元	11.4%
英ポンド	5.0%
カナダドル	1.9%
その他	5.7%
合計	100.0%

■ 組入上位銘柄

	銘柄名	国・地域	クーポン	償還日	組入比率
1	US TREASURY N/B	アメリカ	4.500%	2026/3/31	0.5%
2	US TREASURY N/B	アメリカ	3.875%	2034/8/15	0.5%
3	US TREASURY N/B	アメリカ	3.375%	2027/9/15	0.4%
4	US TREASURY N/B	アメリカ	4.125%	2027/2/15	0.4%
5	US TREASURY N/B	アメリカ	4.375%	2034/5/15	0.4%
6	US TREASURY N/B	アメリカ	4.125%	2032/11/15	0.4%
7	US TREASURY N/B	アメリカ	0.500%	2026/2/28	0.4%
8	US TREASURY N/B	アメリカ	4.500%	2033/11/15	0.4%
9	US TREASURY N/B	アメリカ	4.625%	2026/10/15	0.4%
10	US TREASURY N/B	アメリカ	3.625%	2029/8/31	0.4%

※組入比率は、マザーファンドの純資産総額に対する比率であり、四捨五入の関係で合計が100%にならない場合があります。
 ※国・地域は発行国もしくは投資国を表示しています。

年間収益率の推移(暦年ベース)



・2015年から2016年までは、対象インデックス(FTSE世界国債インデックス(除く日本、円換算ベース))の年間騰落率です。
 ・対象インデックスはあくまで参考情報であり、ファンドの運用実績ではありません。
 ・2017年は1月5日から12月末までの騰落率です。
 ・年間収益率は、分配金再投資基準価額をもとに計算したものです。

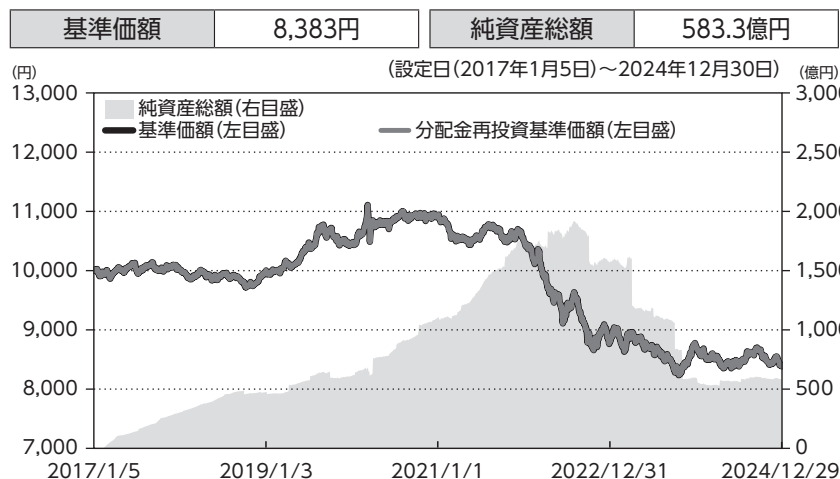
※運用実績は過去のものであり、将来の運用成果を約束するものではありません。
 ※運用実績については、別途、委託会社のホームページで開示しています。

運用実績

FWリそな先進国債券インデックスファンド(為替ヘッジあり)

2024年12月30日現在

基準価額・純資産の推移



※基準価額は1万口当たり、運用管理費用(信託報酬)控除後の価額です。
 ※分配金再投資基準価額は、分配金(税引前)を再投資したものと計算しております。

分配の推移

(1万口当たり、税引前)

2020年12月10日	0円
2021年12月10日	0円
2022年12月12日	0円
2023年12月11日	0円
2024年12月10日	0円
設定来累計	0円

主要な資産の状況

■ ポートフォリオの状況

資産	組入比率
債券	103.7%
先物	-
現金等	-3.7%
合計	100.0%

■ 通貨別資産配分

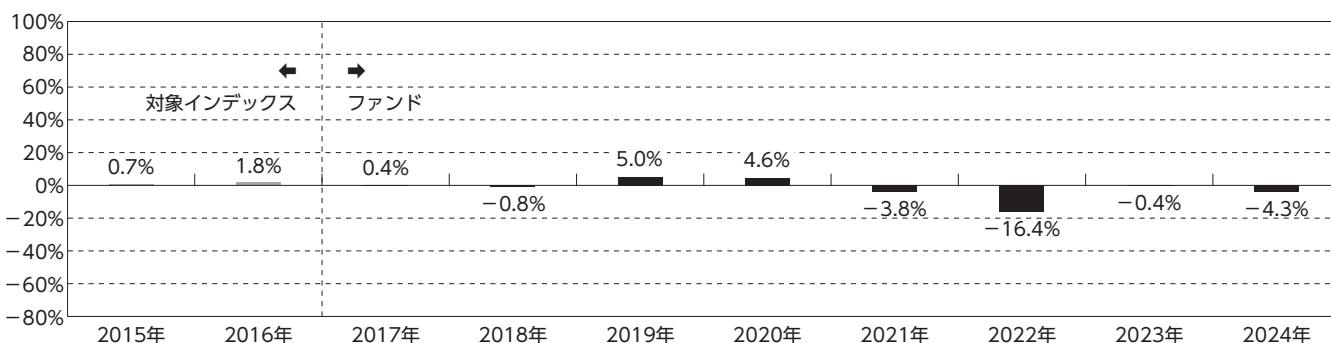
通貨	組入比率
米ドル	48.9%
ユーロ	30.9%
中国元	11.9%
英ポンド	5.3%
カナダドル	2.0%
その他	0.9%
合計	100.0%

■ 組入上位銘柄

	銘柄名	国・地域	クーポン	償還日	組入比率
1	US TREASURY N/B	アメリカ	4.500%	2033/11/15	0.5%
2	US TREASURY N/B	アメリカ	4.375%	2034/5/15	0.5%
3	US TREASURY N/B	アメリカ	3.875%	2034/8/15	0.5%
4	US TREASURY N/B	アメリカ	4.125%	2032/11/15	0.5%
5	US TREASURY N/B	アメリカ	4.000%	2034/2/15	0.4%
6	US TREASURY N/B	アメリカ	1.625%	2031/5/15	0.4%
7	GOV OF CHINA	中国	2.050%	2029/4/15	0.4%
8	US TREASURY N/B	アメリカ	3.875%	2033/8/15	0.4%
9	US TREASURY N/B	アメリカ	1.250%	2031/8/15	0.4%
10	US TREASURY N/B	アメリカ	4.375%	2026/7/31	0.4%

※組入比率は、マザーファンドの純資産総額に対する比率であり、四捨五入の関係で合計が100%にならない場合があります。
 ※国・地域は発行国もしくは投資国を表示しています。

年間収益率の推移(暦年ベース)



・2015年から2016年までは、対象インデックス (FTSE世界国債インデックス(除く日本、円ヘッジ・円ベース))の年間騰落率です。
 ・対象インデックスはあくまで参考情報であり、ファンドの運用実績ではありません。
 ・2017年は1月5日から12月末までの騰落率です。
 ・年間収益率は、分配金再投資基準価額をもとに計算したものです。

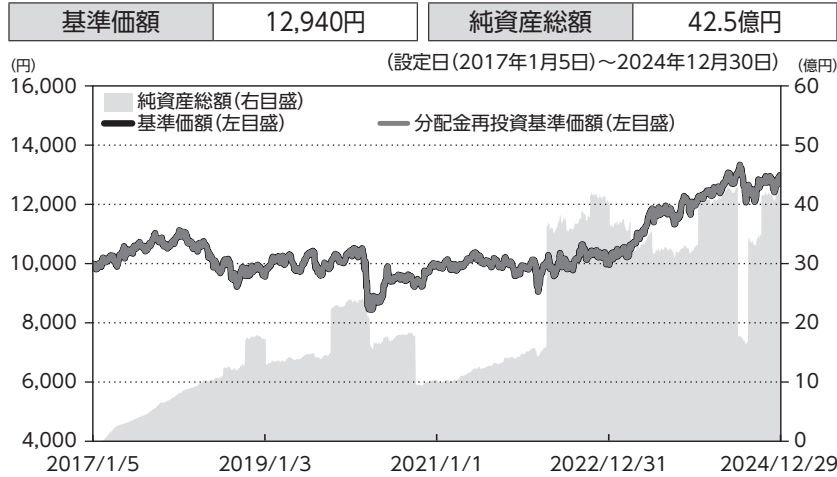
※運用実績は過去のものであり、将来の運用成果を約束するものではありません。
 ※運用実績については、別途、委託会社のホームページで開示しています。

運用実績

FWリそな新興国債券インデックスファンド

2024年12月30日現在

基準価額・純資産の推移



※基準価額は1万口当たり、運用管理費用(信託報酬)控除後の価額です。
※分配金再投資基準価額は、分配金(税引前)を再投資したものと計算しております。

分配の推移

(1万口当たり、税引前)

2020年12月10日	0円
2021年12月10日	0円
2022年12月12日	0円
2023年12月11日	0円
2024年12月10日	0円
設定来累計	0円

主要な資産の状況

■ ポートフォリオの状況

資産	組入比率
投資信託証券	99.7%
先物	—
現金等	0.3%
合計	100.0%

■ 通貨別資産配分

通貨	組入比率
中国元	10.2%
インドネシアルピア	10.0%
マレーシアリンギット	10.0%
メキシコペソ	9.8%
タイバーツ	9.7%
その他	50.3%
合計	100.0%

■ 組入上位銘柄

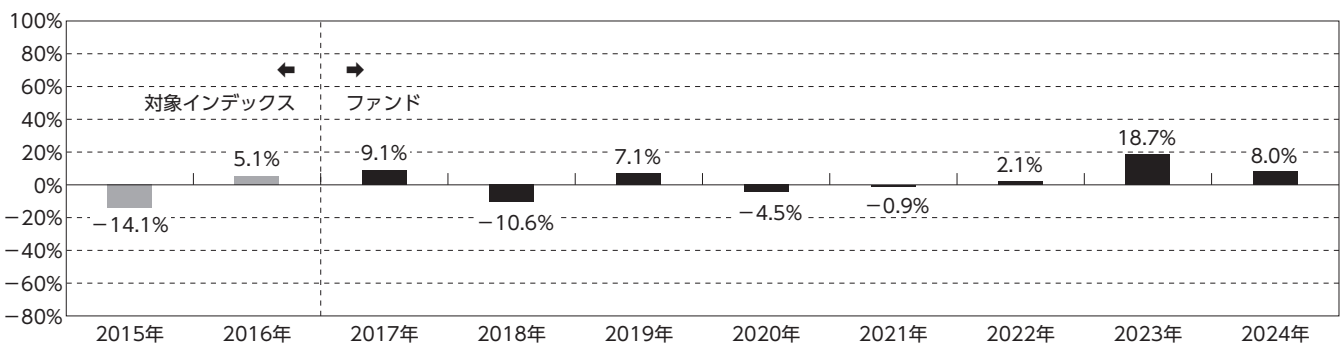
	銘柄名	国・地域	クーポン	償還日	組入比率
1	ISHARES JPM EM LCL GOV BND	アイルランド	—	—	99.7%
2	—	—	—	—	—
3	—	—	—	—	—
4	—	—	—	—	—
5	—	—	—	—	—
6	—	—	—	—	—
7	—	—	—	—	—
8	—	—	—	—	—
9	—	—	—	—	—
10	—	—	—	—	—

※組入比率は、マザーファンドの純資産総額に対する比率であり、四捨五入の関係で合計が100%にならない場合があります。

※通貨別資産配分は、マザーファンドが実質的に保有している債券の通貨を基準に算出しています。

※国・地域は発行国もしくは投資国を表示しています。

年間収益率の推移(暦年ベース)



・2015年から2016年までは、対象インデックス(JPモルガンGBI-EMグローバル・ダイバーシファイド(円換算ベース))の年間騰落率です。

・対象インデックスはあくまで参考情報であり、ファンドの運用実績ではありません。

・2017年は1月5日から12月末までの騰落率です。

・年間収益率は、分配金再投資基準価額をもとに計算したものです。

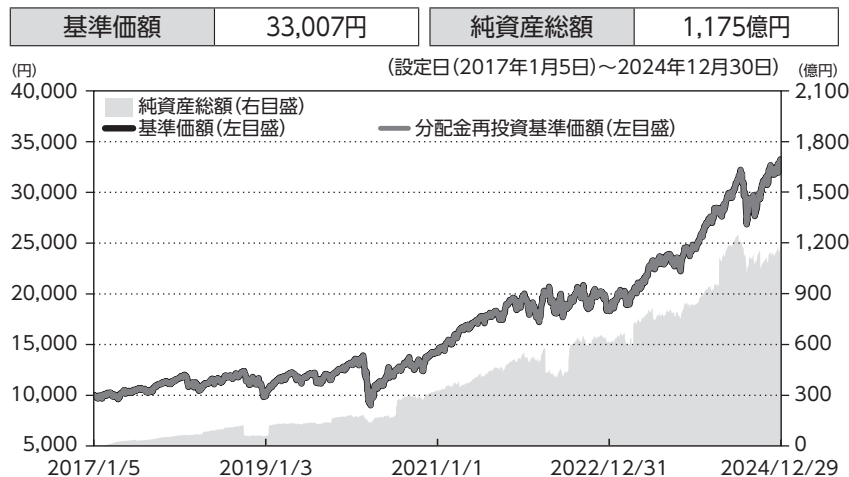
※運用実績は過去のものであり、将来の運用成果を約束するものではありません。

※運用実績については、別途、委託会社のホームページで開示しています。

FWリそな先進国株式インデックスファンド

2024年12月30日現在

基準価額・純資産の推移



※基準価額は1万口当たり、運用管理費用(信託報酬)控除後の価額です。
※分配金再投資基準価額は、分配金(税引前)を再投資したものと計算しております。

分配の推移

(1万口当たり、税引前)

2020年12月10日	0円
2021年12月10日	0円
2022年12月12日	0円
2023年12月11日	0円
2024年12月10日	0円
設定来累計	0円

主要な資産の状況

■ ポートフォリオの状況

資産	組入比率
株式	96.4%
先物	3.8%
現金等	-0.2%
合計	100.0%

■ 国・地域別配分

国・地域	組入比率
アメリカ	77.0%
カナダ	2.9%
イギリス	2.7%
フランス	2.2%
ドイツ	2.1%
その他	13.1%
合計	100.0%

■ 組入上位銘柄

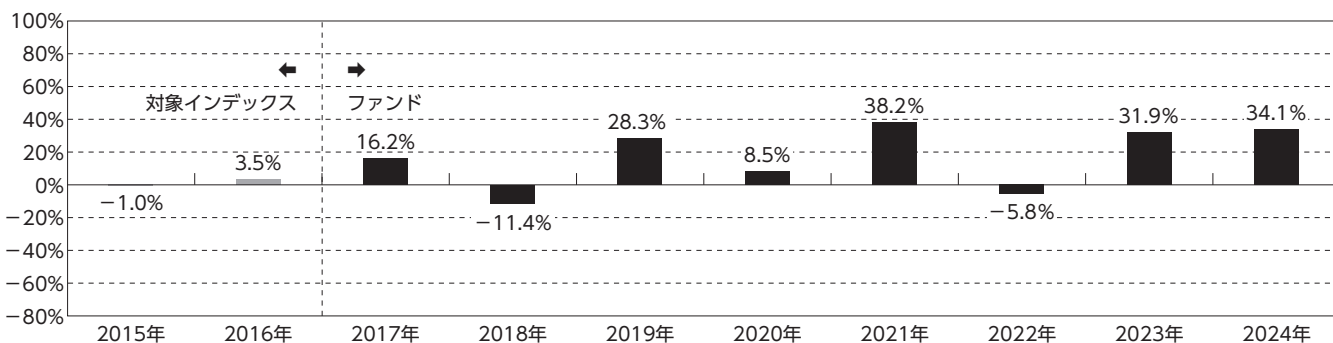
	銘柄名	国・地域	業種	組入比率
1	APPLE INC	アメリカ	テクノロジー・ハードウェアおよび機器	5.6%
2	NVIDIA CORP	アメリカ	半導体・半導体製造装置	4.8%
3	MICROSOFT CORP	アメリカ	ソフトウェア・サービス	4.4%
4	AMAZON.COM INC	アメリカ	一般消費財・サービス流通・小売り	3.0%
5	META PLATFORMS INC-CLASS A	アメリカ	メディア・娯楽	1.9%
6	TESLA INC	アメリカ	自動車・自動車部品	1.8%
7	ALPHABET INC-CL A	アメリカ	メディア・娯楽	1.6%
8	BROADCOM INC	アメリカ	半導体・半導体製造装置	1.5%
9	ALPHABET INC-CL C	アメリカ	メディア・娯楽	1.4%
10	JPMORGAN CHASE & CO	アメリカ	銀行	1.0%

※組入比率は、マザーファンドの純資産総額に対する比率であり、四捨五入の関係で合計が100%にならない場合があります。

※国・地域は発行国もしくは投資国を表示しています。

※業種は世界産業分類基準(GICS)の分類を基準としています。

年間収益率の推移(暦年ベース)



・2015年から2016年までは、対象インデックス(MSCI-KOKUSAI指数(配当込み、円換算ベース))の年間騰落率です。

・対象インデックスはあくまで参考情報であり、ファンドの運用実績ではありません。

・2017年は1月5日から12月末までの騰落率です。

・年間収益率は、分配金再投資基準価額をもとに計算したものです。

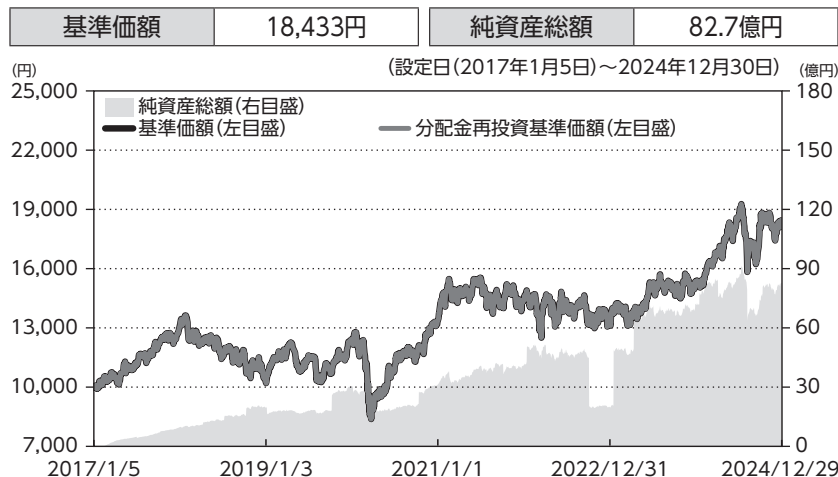
※運用実績は過去のものであり、将来の運用成果を約束するものではありません。

※運用実績については、別途、委託会社のホームページで開示しています。

FWリそな新興国株式インデックスファンド

2024年12月30日現在

基準価額・純資産の推移



※基準価額は1万口当たり、運用管理費用(信託報酬)控除後の価額です。
※分配金再投資基準価額は、分配金(税引前)を再投資したものと計算しております。

分配の推移

(1万口当たり、税引前)

2020年12月10日	0円
2021年12月10日	0円
2022年12月12日	0円
2023年12月11日	0円
2024年12月10日	0円
設定来累計	0円

主要な資産の状況

■ ポートフォリオの状況

資産	組入比率
株式	95.8%
先物	4.3%
現金等	-0.1%
合計	100.0%

■ 国・地域別配分

国・地域	組入比率
中国	26.6%
台湾	18.9%
インド	18.7%
韓国	8.6%
サウジアラビア	3.9%
その他	23.3%
合計	100.0%

■ 組入上位銘柄

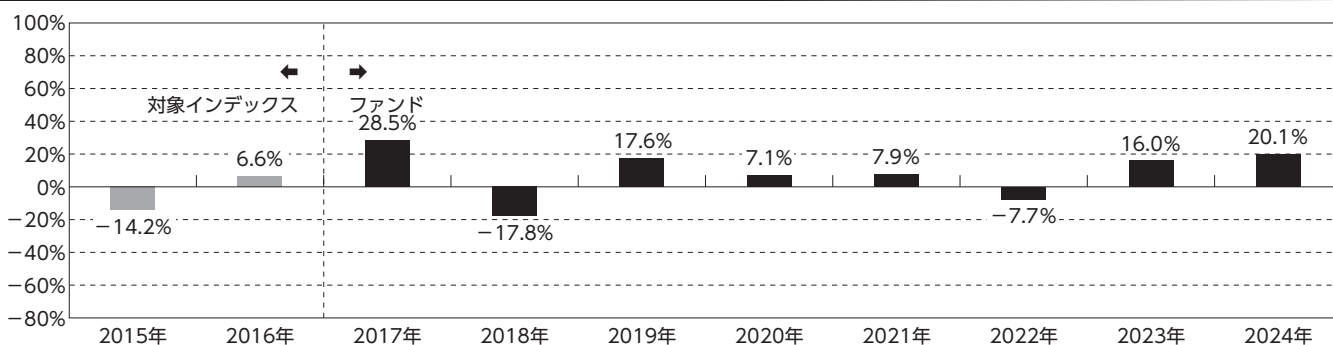
	銘柄名	国・地域	業種	組入比率
1	TAIWAN SEMICONDUCTOR MANUFAC	台湾	半導体・半導体製造装置	10.2%
2	TENCENT HOLDINGS LTD	中国	メディア・娯楽	4.3%
3	SAMSUNG ELECTRONICS CO LTD	韓国	テクノロジー・ハードウェアおよび機器	2.2%
4	ALIBABA GROUP HOLDING LTD	中国	一般消費財・サービス流通・小売り	2.1%
5	HDFC BANK LIMITED	インド	銀行	1.5%
6	MEITUAN	中国	消費者サービス	1.2%
7	RELIANCE INDUSTRIES LTD	インド	エネルギー	1.1%
8	ICICI BANK LTD	インド	銀行	1.0%
9	CHINA CONSTRUCTION BANK-H	中国	銀行	1.0%
10	INFOSYS LTD	インド	ソフトウェア・サービス	0.9%

※組入比率は、マザーファンドの純資産総額に対する比率であり、四捨五入の関係で合計が100%にならない場合があります。

※国・地域は発行国もしくは投資国を表示しています。

※業種は世界産業分類基準(GICS)の分類を基準としています。

年間収益率の推移(暦年ベース)



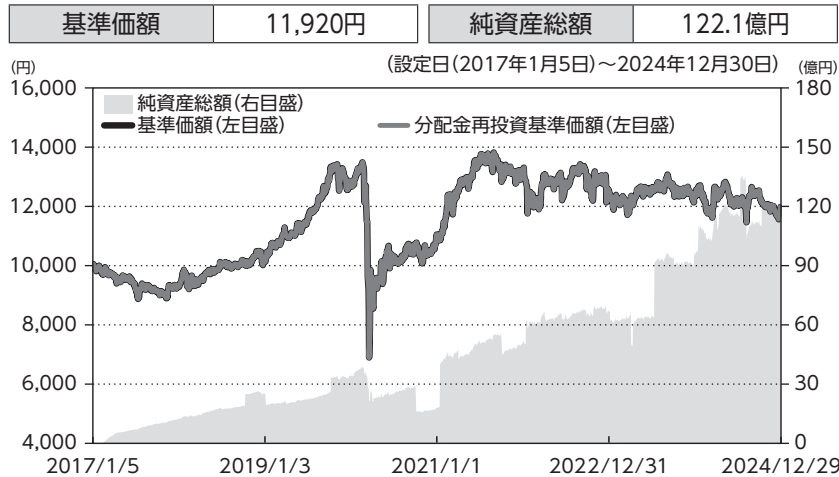
・2015年から2016年までは、対象インデックス(MSCIエマージング・マーケット指数(配当込み、円換算ベース))の年間騰落率です。
・対象インデックスはあくまで参考情報であり、ファンドの運用実績ではありません。
・2017年は1月5日から12月末までの騰落率です。
・年間収益率は、分配金再投資基準価額をもとに計算したものです。

※運用実績は過去のものであり、将来の運用成果を約束するものではありません。
※運用実績については、別途、委託会社のホームページで開示しています。

FWリそな国内リートインデックスファンド

2024年12月30日現在

基準価額・純資産の推移



※基準価額は1万口当たり、運用管理費用(信託報酬)控除後の価額です。
 ※分配金再投資基準価額は、分配金(税引前)を再投資したものと計算しております。

分配の推移

(1万口当たり、税引前)

2020年12月10日	0円
2021年12月10日	0円
2022年12月12日	0円
2023年12月11日	0円
2024年12月10日	0円
設定来累計	0円

主要な資産の状況

■ ポートフォリオの状況

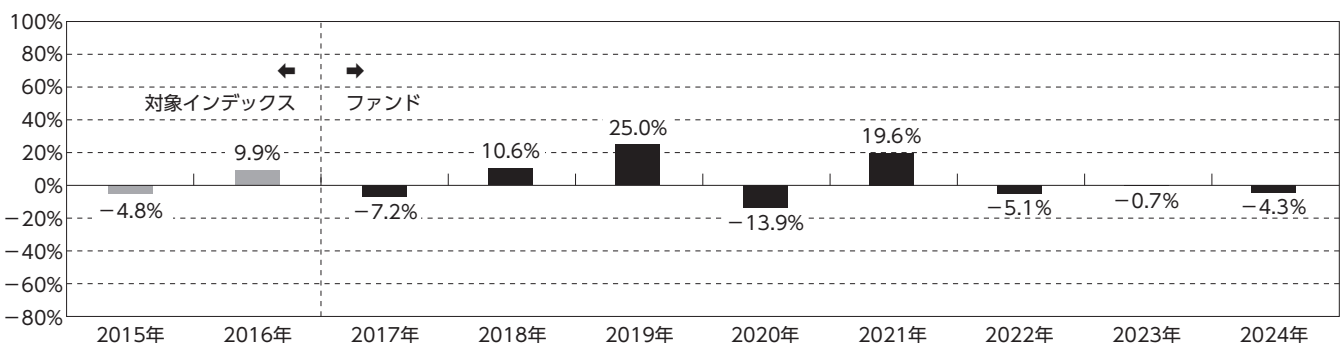
資産	組入比率
不動産投資信託証券	98.7%
先物	1.3%
現金等	-0.0%
合計	100.0%

■ 組入上位銘柄

	銘柄名	組入比率
1	日本ビルファンド投資法人	7.4%
2	ジャパンリアルエステイト投資法人	5.7%
3	日本都市ファンド投資法人	4.8%
4	野村不動産マスターファンド投資法人	4.5%
5	KDX不動産投資法人	4.3%
6	GLP投資法人	4.3%
7	日本プロロジスリート投資法人	4.0%
8	インヴェンシブル投資法人	3.8%
9	大和ハウスリート投資法人	3.6%
10	オリックス不動産投資法人	3.4%

※組入比率は、マザーファンドの純資産総額に対する比率であり、四捨五入の関係で合計が100%にならない場合があります。

年間収益率の推移(暦年ベース)



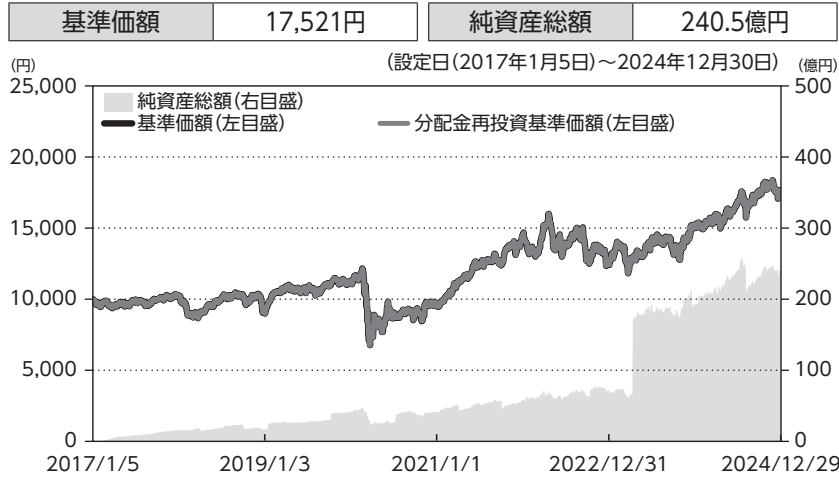
・2015年から2016年までは、対象インデックス(東証REIT指数(配当込み))の年間騰落率です。
 ・対象インデックスはあくまで参考情報であり、ファンドの運用実績ではありません。
 ・2017年は1月5日から12月末までの騰落率です。
 ・年間収益率は、分配金再投資基準価額をもとに計算したものです。

※運用実績は過去のものであり、将来の運用成果を約束するものではありません。
 ※運用実績については、別途、委託会社のホームページで開示しています。

FWリそな先進国リートインデックスファンド

2024年12月30日現在

基準価額・純資産の推移



※基準価額は1万口当たり、運用管理費用(信託報酬)控除後の価額です。
※分配金再投資基準価額は、分配金(税引前)を再投資したものと計算しております。

分配の推移

(1万口当たり、税引前)

2020年12月10日	0円
2021年12月10日	0円
2022年12月12日	0円
2023年12月11日	0円
2024年12月10日	0円
設定来累計	0円

主要な資産の状況

■ ポートフォリオの状況

資産	組入比率
不動産投資信託証券	99.1%
先物	1.1%
現金等	-0.3%
合計	100.0%

■ 国・地域別配分

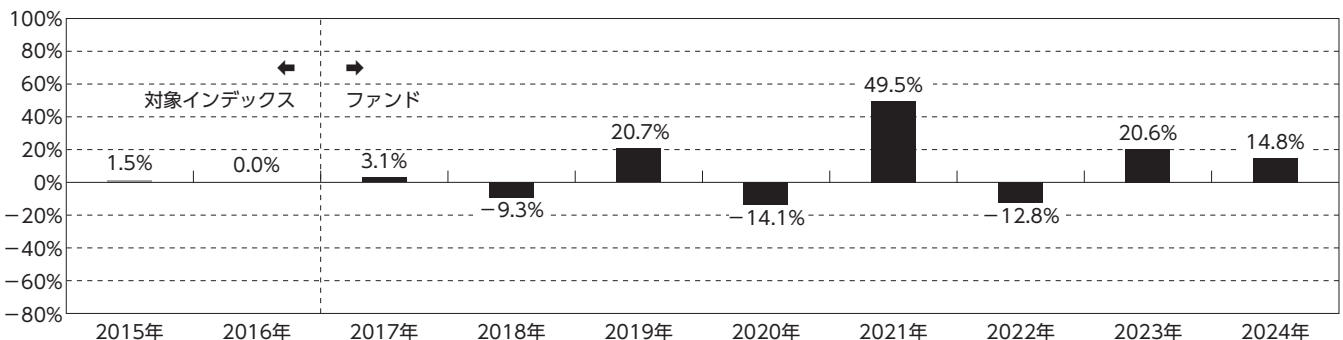
国・地域	組入比率
アメリカ	79.1%
オーストラリア	7.3%
イギリス	4.0%
シンガポール	2.9%
フランス	1.7%
その他	4.9%
合計	100.0%

■ 組入上位銘柄

	銘柄名	国・地域	組入比率
1	PROLOGIS INC	アメリカ	6.7%
2	EQUINIX INC	アメリカ	6.3%
3	WELLTOWER INC	アメリカ	5.1%
4	DIGITAL REALTY TRUST INC	アメリカ	3.8%
5	SIMON PROPERTY GROUP INC	アメリカ	3.6%
6	PUBLIC STORAGE	アメリカ	3.2%
7	REALTY INCOME CORP	アメリカ	3.2%
8	GOODMAN GROUP	オーストラリア	3.0%
9	AVALONBAY COMMUNITIES INC	アメリカ	2.2%
10	EXTRA SPACE STORAGE INC	アメリカ	2.2%

※組入比率は、マザーファンドの純資産総額に対する比率であり、四捨五入の関係で合計が100%にならない場合があります。
※国・地域は発行国もしくは投資国を表示しています。

年間収益率の推移(暦年ベース)



・2015年から2016年までは、対象インデックス(S&P先進国REIT指数(除く日本、配当込み、円換算ベース))の年間騰落率です。
・対象インデックスはあくまで参考情報であり、ファンドの運用実績ではありません。
・2017年は1月5日から12月末までの騰落率です。
・年間収益率は、分配金再投資基準価額をもとに計算したものです。

※運用実績は過去のものであり、将来の運用成果を約束するものではありません。
※運用実績については、別途、委託会社のホームページで開示しています。

手続・手数料等

お申込みメモ

購入単位		販売会社が定める単位とします。 詳しくは販売会社にご確認ください。
購入価額	国内債券インデックス	購入申込受付日の基準価額(1万口当たり)
	国内株インデックス	
	先進国債券インデックス (ヘッジなし)	購入申込受付日の翌営業日の基準価額(1万口当たり)
	先進国債券インデックス (ヘッジあり)	
	新興国債券インデックス	
	先進国株インデックス	
	新興国株インデックス	
	国内リートインデックス	購入申込受付日の基準価額(1万口当たり)
先進国リートインデックス	購入申込受付日の翌営業日の基準価額(1万口当たり)	
購入の申込者の制限		原則として、株式会社りそな銀行と投資一任契約を締結した取得申込者に限るものとします。
購入代金		販売会社が定める期日までにお支払いください。
換金単位		販売会社が定める単位とします。 詳しくは販売会社にご確認ください。
換金価額	国内債券インデックス	換金申込受付日の基準価額(1万口当たり)
	国内株インデックス	
	先進国債券インデックス (ヘッジなし)	換金申込受付日の翌営業日の基準価額(1万口当たり)
	先進国債券インデックス (ヘッジあり)	
	新興国債券インデックス	
	先進国株インデックス	
	新興国株インデックス	
	国内リートインデックス	換金申込受付日の基準価額(1万口当たり)
先進国リートインデックス	換金申込受付日の翌営業日の基準価額(1万口当たり)	

手続・手数料等

換金代金	国内債券インデックス	原則として換金申込受付日から起算して5営業日目からお支払いします。
	国内株インデックス	
	先進国債券インデックス (ヘッジなし)	
	先進国債券インデックス (ヘッジあり)	原則として換金申込受付日から起算して6営業日目からお支払いします。
	新興国債券インデックス	
	先進国株インデックス	
	新興国株インデックス	原則として換金申込受付日から起算して6営業日目からお支払いします。
	国内リートインデックス	原則として換金申込受付日から起算して5営業日目からお支払いします。
	先進国リートインデックス	
申込締切時間	国内債券インデックス	原則として、購入・換金のお申込みについては、各営業日の午後3時までに受け付けた分(販売会社所定の事務手続きが完了したもの)を当日のお申込み分として取扱います。
	国内株インデックス	
	先進国債券インデックス (ヘッジなし)	原則として、購入・換金のお申込みについては、各営業日の午後3時30分までに受け付けた分(販売会社所定の事務手続きが完了したもの)を当日のお申込み分として取扱います。 販売会社によっては異なる場合がありますので、詳しくは販売会社にご確認ください。
	先進国債券インデックス (ヘッジあり)	
	新興国債券インデックス	
	先進国株インデックス	
	新興国株インデックス	
	国内リートインデックス	
	先進国リートインデックス	
購入の申込期間	2025年3月11日から2025年9月10日まで (申込期間は、上記期間満了前に有価証券届出書を提出することによって更新されます。)	
購入・換金申込受付不可日	先進国債券インデックス (ヘッジなし)	以下の日は、購入・換金のお申込みを受け付けません。 ニューヨークの銀行、ニューヨーク証券取引所、ロンドンの銀行およびロンドン証券取引所の休業日
	先進国債券インデックス (ヘッジあり)	
	新興国債券インデックス	
	先進国株インデックス	以下の日は、購入・換金のお申込みを受け付けません。 ニューヨークの銀行、ニューヨーク証券取引所、ロンドンの銀行、ロンドン証券取引所、香港の銀行および香港証券取引所の休業日
	新興国株インデックス	
先進国リートインデックス	以下の日は、購入・換金のお申込みを受け付けません。 ニューヨークの銀行、ニューヨーク証券取引所、ロンドンの銀行、ロンドン証券取引所、シドニーの銀行およびオーストラリア証券取引所の休業日	
換金制限	ファンドの資金管理を円滑に行うため、大口の換金には制限を設ける場合があります。	
購入・換金申込受付の中止および取消	金融商品取引所等における取引停止、外国為替取引の停止(「国内債券インデックス」、「国内株インデックス」および「国内リートインデックス」を除きます。)、決済機能の停止、その他やむを得ない事情が発生した場合には、購入・換金のお申込みの受け付けを中止することおよびすでに受け付けた購入・換金のお申込みを取消することがあります。	
信託期間	無期限(2017年1月5日 自己設定)	
繰上償還	各ファンドにおいて、次のいずれかの場合には、委託会社は事前に受益者の意向を確認し、受託会社と合意の上、繰上償還することができます。 ● 信託財産の純資産総額が20億円を下回ることとなったとき。 ● 繰上償還することが受益者のため有利であると認めるとき。 ● やむを得ない事情が発生したとき。	
決算日	年1回決算 12月10日(休業日の場合は翌営業日)	

手続・手数料等

収益分配		原則として年1回の決算時に収益分配方針に基づいて分配を行います。ただし、分配対象額が少額の場合には、分配を行わないことがあります。 ※各ファンドには、「一般コース」と「自動けいぞく投資コース」があります。販売会社によりどちらか一方のコースのみの取扱いの場合があるため、詳しくは販売会社にご確認ください。
信託金の限度額	国内債券インデックス	5,000億円
	国内株インデックス	各3,000億円
	先進国債券インデックス (ヘッジなし)	
	先進国債券インデックス (ヘッジあり)	
	新興国債券インデックス	2,000億円
	先進国株インデックス	3,000億円
	新興国株インデックス	各1,000億円
	国内リートインデックス	
	先進国リートインデックス	
公告		原則として、電子公告の方法により行い、ホームページ(https://www.resona-am.co.jp/)に掲載します。
運用報告書		毎決算時および償還時に交付運用報告書を作成し、知れている受益者に対し、販売会社を通じて交付します。
課税関係		ファンドは課税上、株式投資信託として取扱われます。配当控除・益金不算入の適用はありません。([国内株インデックス]のみ配当控除の適用があります。)税法が改正された場合などには、変更となる場合があります。

手続・手数料等

ファンドの費用・税金

〈ファンドの費用〉

投資者が直接的に負担する費用																								
購入時手数料	ありません。																							
信託財産留保額	ありません。																							
投資者が信託財産で間接的に負担する費用																								
運用管理費用(信託報酬)	<p>ファンドの純資産総額に対して、以下の表に掲げる率を乗じて得た額とします。 信託期間を通じて毎日費用として計上され、毎計算期間の最初の6ヵ月終了日および毎計算期末または信託終了のとき、信託財産から支払われます。 信託報酬率(およびその配分)については、毎計算期間開始日の前月の最終営業日における日本相互証券株式会社が発表する新発10年固定利付国債の利回り(終値)に応じて、以下の表に掲げる率を毎計算期間開始日より適用するものとします。</p> <p style="text-align: center;">信託報酬=日々の純資産総額×信託報酬率</p> <table border="1"> <thead> <tr> <th rowspan="2">新発10年固定利付国債 利回り(終値)</th> <th rowspan="2">運用管理費用 (信託報酬)</th> <th colspan="3">配分(税抜)</th> </tr> <tr> <th>委託会社</th> <th>販売会社</th> <th>受託会社</th> </tr> </thead> <tbody> <tr> <td>1%未満の場合</td> <td>年率0.220% (税抜0.200%)</td> <td>年率0.140%</td> <td>年率0.030%</td> <td>年率0.030%</td> </tr> <tr> <td>1%以上2%未満の場合</td> <td>年率0.242% (税抜0.220%)</td> <td>年率0.160%</td> <td>年率0.030%</td> <td>年率0.030%</td> </tr> <tr> <td>2%以上の場合</td> <td>年率0.275% (税抜0.250%)</td> <td>年率0.190%</td> <td>年率0.030%</td> <td>年率0.030%</td> </tr> </tbody> </table>	新発10年固定利付国債 利回り(終値)	運用管理費用 (信託報酬)	配分(税抜)			委託会社	販売会社	受託会社	1%未満の場合	年率 0.220% (税抜 0.200%)	年率0.140%	年率0.030%	年率0.030%	1%以上2%未満の場合	年率 0.242% (税抜 0.220%)	年率0.160%	年率0.030%	年率0.030%	2%以上の場合	年率 0.275% (税抜 0.250%)	年率0.190%	年率0.030%	年率0.030%
	新発10年固定利付国債 利回り(終値)			運用管理費用 (信託報酬)	配分(税抜)																			
		委託会社	販売会社		受託会社																			
	1%未満の場合	年率 0.220% (税抜 0.200%)	年率0.140%	年率0.030%	年率0.030%																			
	1%以上2%未満の場合	年率 0.242% (税抜 0.220%)	年率0.160%	年率0.030%	年率0.030%																			
	2%以上の場合	年率 0.275% (税抜 0.250%)	年率0.190%	年率0.030%	年率0.030%																			
	FWリそな国内債券 インデックスファンド																							
	支払先	主な役務																						
	委託会社	ファンドの運用・調査、基準価額の計算、開示資料作成等の対価																						
	販売会社	交付運用報告書等各種書類の送付、口座内でのファンドの管理、購入後の情報提供等の対価																						
受託会社	運用財産の管理、委託会社からの指図の実行の対価																							
運用管理費用(信託報酬)	<p>ファンドの純資産総額に対して、年率0.330%(税抜0.300%)を乗じて得た額とします。 信託期間を通じて毎日費用として計上され、毎計算期間の最初の6ヵ月終了日および毎計算期末または信託終了のとき、信託財産から支払われます。</p> <p style="text-align: center;">信託報酬=日々の純資産総額×信託報酬率</p> <table border="1"> <thead> <tr> <th>支払先</th> <th>配分(税抜)</th> <th>主な役務</th> </tr> </thead> <tbody> <tr> <td>委託会社</td> <td>年率0.240%</td> <td>ファンドの運用・調査、基準価額の計算、開示資料作成等の対価</td> </tr> <tr> <td>販売会社</td> <td>年率0.030%</td> <td>交付運用報告書等各種書類の送付、口座内でのファンドの管理、購入後の情報提供等の対価</td> </tr> <tr> <td>受託会社</td> <td>年率0.030%</td> <td>運用財産の管理、委託会社からの指図の実行の対価</td> </tr> </tbody> </table>	支払先	配分(税抜)	主な役務	委託会社	年率0.240%	ファンドの運用・調査、基準価額の計算、開示資料作成等の対価	販売会社	年率0.030%	交付運用報告書等各種書類の送付、口座内でのファンドの管理、購入後の情報提供等の対価	受託会社	年率0.030%	運用財産の管理、委託会社からの指図の実行の対価											
	支払先	配分(税抜)	主な役務																					
	委託会社	年率0.240%	ファンドの運用・調査、基準価額の計算、開示資料作成等の対価																					
	販売会社	年率0.030%	交付運用報告書等各種書類の送付、口座内でのファンドの管理、購入後の情報提供等の対価																					
	受託会社	年率0.030%	運用財産の管理、委託会社からの指図の実行の対価																					
FWリそな国内株式 インデックスファンド																								
運用管理費用の配分																								
支払先	主な役務																							
委託会社	ファンドの運用・調査、基準価額の計算、開示資料作成等の対価																							
販売会社	交付運用報告書等各種書類の送付、口座内でのファンドの管理、購入後の情報提供等の対価																							
受託会社	運用財産の管理、委託会社からの指図の実行の対価																							
運用管理費用(信託報酬)	<p>ファンドの純資産総額に対して、年率0.385%(税抜0.350%)を乗じて得た額とします。 信託期間を通じて毎日費用として計上され、毎計算期間の最初の6ヵ月終了日および毎計算期末または信託終了のとき、信託財産から支払われます。</p> <p style="text-align: center;">信託報酬=日々の純資産総額×信託報酬率</p> <table border="1"> <thead> <tr> <th>支払先</th> <th>配分(税抜)</th> <th>主な役務</th> </tr> </thead> <tbody> <tr> <td>委託会社</td> <td>年率0.290%</td> <td>ファンドの運用・調査、基準価額の計算、開示資料作成等の対価</td> </tr> <tr> <td>販売会社</td> <td>年率0.030%</td> <td>交付運用報告書等各種書類の送付、口座内でのファンドの管理、購入後の情報提供等の対価</td> </tr> <tr> <td>受託会社</td> <td>年率0.030%</td> <td>運用財産の管理、委託会社からの指図の実行の対価</td> </tr> </tbody> </table>	支払先	配分(税抜)	主な役務	委託会社	年率0.290%	ファンドの運用・調査、基準価額の計算、開示資料作成等の対価	販売会社	年率0.030%	交付運用報告書等各種書類の送付、口座内でのファンドの管理、購入後の情報提供等の対価	受託会社	年率0.030%	運用財産の管理、委託会社からの指図の実行の対価											
	支払先	配分(税抜)	主な役務																					
	委託会社	年率0.290%	ファンドの運用・調査、基準価額の計算、開示資料作成等の対価																					
	販売会社	年率0.030%	交付運用報告書等各種書類の送付、口座内でのファンドの管理、購入後の情報提供等の対価																					
	受託会社	年率0.030%	運用財産の管理、委託会社からの指図の実行の対価																					
FWリそな先進国債券 インデックスファンド (為替ヘッジなし)																								
運用管理費用の配分																								
支払先	主な役務																							
委託会社	ファンドの運用・調査、基準価額の計算、開示資料作成等の対価																							
販売会社	交付運用報告書等各種書類の送付、口座内でのファンドの管理、購入後の情報提供等の対価																							
受託会社	運用財産の管理、委託会社からの指図の実行の対価																							

手続・手数料等

運用管理費用(信託報酬)	FWリそな先進国債券 インデックスファンド (為替ヘッジあり)	<p>ファンドの純資産総額に対して、以下の表に掲げる率を乗じて得た額とします。 信託期間を通じて毎日費用として計上され、毎計算期間の最初の6ヵ月終了日および毎計算期末または信託終了のとき、信託財産から支払われます。 信託報酬率(およびその配分)については、毎計算期間開始日の前月の最終営業日における日本相互証券株式会社が発表する新発10年固定利付国債の利回り(終値)に応じて、以下の表に掲げる率を毎計算期間開始日より適用するものとします。</p> <p>信託報酬=日々の純資産総額×信託報酬率</p>				
		新発10年固定利付国債 利回り(終値)	運用管理費用 (信託報酬)	配分(税抜)		
				委託会社	販売会社	受託会社
		1%未満の場合	年率0.330% (税抜0.300%)	年率0.240%	年率0.030%	年率0.030%
		1%以上2%未満の場合	年率0.352% (税抜0.320%)	年率0.260%	年率0.030%	年率0.030%
		2%以上の場合	年率0.385% (税抜0.350%)	年率0.290%	年率0.030%	年率0.030%
		支払先	主な役務			
委託会社	ファンドの運用・調査、基準価額の計算、開示資料作成等の対価					
販売会社	交付運用報告書等各種書類の送付、口座内でのファンドの管理、購入後の情報提供等の対価					
受託会社	運用財産の管理、委託会社からの指図の実行の対価					
運用管理費用(信託報酬)	FWリそな新興国債券 インデックスファンド	<p>ファンドの純資産総額に対して、年率0.440%(税抜0.400%)を乗じて得た額とします。 信託期間を通じて毎日費用として計上され、毎計算期間の最初の6ヵ月終了日および毎計算期末または信託終了のとき、信託財産から支払われます。</p> <p>信託報酬=日々の純資産総額×信託報酬率</p>				
		支払先	配分(税抜)	主な役務		
		委託会社	年率0.340%	ファンドの運用・調査、基準価額の計算、開示資料作成等の対価		
		販売会社	年率0.030%	交付運用報告書等各種書類の送付、口座内でのファンドの管理、購入後の情報提供等の対価		
		受託会社	年率0.030%	運用財産の管理、委託会社からの指図の実行の対価		
運用管理費用(信託報酬)	FWリそな先進国株式 インデックスファンド	<p>ファンドの純資産総額に対して、年率0.440%(税抜0.400%)を乗じて得た額とします。 信託期間を通じて毎日費用として計上され、毎計算期間の最初の6ヵ月終了日および毎計算期末または信託終了のとき、信託財産から支払われます。</p> <p>信託報酬=日々の純資産総額×信託報酬率</p>				
		支払先	配分(税抜)	主な役務		
		委託会社	年率0.340%	ファンドの運用・調査、基準価額の計算、開示資料作成等の対価		
		販売会社	年率0.030%	交付運用報告書等各種書類の送付、口座内でのファンドの管理、購入後の情報提供等の対価		
		受託会社	年率0.030%	運用財産の管理、委託会社からの指図の実行の対価		

手続・手数料等

運用管理費用(信託報酬)	FWリそな新興国株式 インデックスファンド	ファンドの純資産総額に対して、 年率0.495%(税抜0.450%) を乗じて得た額とします。 信託期間を通じて毎日費用として計上され、毎計算期間の最初の6ヵ月終了日および毎計算期 末または信託終了のとき、信託財産から支払われます。 $\text{信託報酬} = \text{日々の純資産総額} \times \text{信託報酬率}$		
	運用管理費用の配分	支払先	配分(税抜)	主な役務
		委託会社	年率0.390%	ファンドの運用・調査、基準価額の計算、開示資料作成等の対価
		販売会社	年率0.030%	交付運用報告書等各種書類の送付、口座内でのファンドの管理、購 入後の情報提供等の対価
受託会社	年率0.030%	運用財産の管理、委託会社からの指図の実行の対価		
運用管理費用(信託報酬)	FWリそな国内リート インデックスファンド	ファンドの純資産総額に対して、 年率0.330%(税抜0.300%) を乗じて得た額とします。 信託期間を通じて毎日費用として計上され、毎計算期間の最初の6ヵ月終了日および毎計算期 末または信託終了のとき、信託財産から支払われます。 $\text{信託報酬} = \text{日々の純資産総額} \times \text{信託報酬率}$		
	運用管理費用の配分	支払先	配分(税抜)	主な役務
		委託会社	年率0.240%	ファンドの運用・調査、基準価額の計算、開示資料作成等の対価
		販売会社	年率0.030%	交付運用報告書等各種書類の送付、口座内でのファンドの管理、購 入後の情報提供等の対価
受託会社	年率0.030%	運用財産の管理、委託会社からの指図の実行の対価		
運用管理費用(信託報酬)	FWリそな先進国リート インデックスファンド	ファンドの純資産総額に対して、 年率0.440%(税抜0.400%) を乗じて得た額とします。 信託期間を通じて毎日費用として計上され、毎計算期間の最初の6ヵ月終了日および毎計算期 末または信託終了のとき、信託財産から支払われます。 $\text{信託報酬} = \text{日々の純資産総額} \times \text{信託報酬率}$		
	運用管理費用の配分	支払先	配分(税抜)	主な役務
		委託会社	年率0.340%	ファンドの運用・調査、基準価額の計算、開示資料作成等の対価
		販売会社	年率0.030%	交付運用報告書等各種書類の送付、口座内でのファンドの管理、購 入後の情報提供等の対価
受託会社	年率0.030%	運用財産の管理、委託会社からの指図の実行の対価		

※運用管理費用の配分には、別途消費税等相当額がかかります。

その他の費用・手数料	<ul style="list-style-type: none"> 監査法人に支払うファンドの監査費用は、計算期間を通じて日々計上され毎計算期間の最初の6ヵ月終了日および毎計算期末または信託終了のとき信託財産中から支払われます。 有価証券等の売買にかかる売買委託手数料、先物取引・オプション取引等に要する費用は、証券会社等に都度支払われます。 外貨建資産の保管等に要する費用は、海外の保管機関に都度支払われます。 信託財産に関する租税、信託事務の処理に要する諸費用等は都度支払われます。 上記、その他の費用・手数料にかかる消費税等相当額も含まれます。 これらその他の費用・手数料は、運用状況等により変動するため、事前に料率、上限額等を示すことはできません。
------------	--

※上場投資信託証券、上場不動産投資信託証券は市場の需給により価格形成されるため、これら費用を表示することができません。

※上記の手数料等の合計額については、購入金額や保有期間等に応じて異なりますので、上限額等を事前に示すことができません。

手続・手数料等

〈税金〉

- 税金は表に記載の時期に適用されます。
- 以下の表は、個人投資者の源泉徴収時の税率であり、課税方法等により異なる場合があります。

時期	項目	税金
分配時	所得税及び地方税	配当所得として課税 普通分配金に対して20.315%
換金(解約)時及び償還時	所得税及び地方税	譲渡所得として課税 換金(解約)時及び償還時の差益(譲渡益)に対して20.315%

※法人の場合は上記とは異なります。

※外国税額控除の適用となった場合には、分配時の税金が上記と異なる場合があります。

※税法が改正された場合等には、税率等が変更される場合があります。税金の取扱いの詳細については、税務専門家等にご確認されることをお勧めします。

※上記は2024年12月末現在のものです。

〔参考情報〕ファンドの総経費率

	総経費率(①+②)	①	②
		運用管理費用の比率	その他費用の比率
国内債券インデックス	0.22%	0.21%	0.01%
国内株インデックス	0.33%	0.32%	0.01%
先進国債券インデックス (ヘッジなし)	0.42%	0.38%	0.04%
先進国債券インデックス (ヘッジあり)	0.35%	0.32%	0.03%
新興国債券インデックス	0.45%	0.43%	0.02%
先進国株インデックス	0.46%	0.43%	0.03%
新興国株インデックス	0.70%	0.49%	0.21%
国内リートインデックス	0.33%	0.32%	0.01%
先進国リートインデックス	0.49%	0.43%	0.06%

※対象期間は2023年12月12日～2024年12月10日です。

※対象期間中の運用・管理にかかった費用の額(原則として、募集手数料、売買委託手数料および有価証券取引税を除く。)を、期中の平均受益権口数に期中の平均基準価額(1口あたり)を乗じた数で除した値(年率)です。

※当ファンドに関するその他費用とは監査費用や有価証券の保管費用等ですが、ファンドにより異なります。

※詳細につきましては、対象期間の運用報告書(全体版)をご覧ください。

<メ モ>

(本ページは目論見書の内容ではありません。)

<メ モ>

(本ページは目論見書の内容ではありません。)

