

投資信託説明書 (交付目論見書)

使用開始日 2024.10.26



自分だけの投資スタイル、探せる、見つかる。
ノーロード・インデックスファンド・シリーズ。

eMAXIS
イーマックス

eMAXIS専用サイト <https://emaxis.am.mufg.jp/>

eMAXIS JPX日経中小型インデックス

追加型投信／国内／株式／インデックス型

ファンドは、NISAの成長投資枠の対象です。

※販売会社により取扱いが異なる場合があります。くわしくは、販売会社にご確認ください。

※ご購入に際しては、本書の内容を十分にお読みください。

商品分類				属性区分				
単位型・追加型	投資対象地域	投資対象資産 (収益の源泉)	補足分類	投資対象資産	決算頻度	投資対象地域	投資形態	対象インデックス
追加型	国内	株式	インデックス型	その他資産	年1回	日本	ファミリーファンド	その他(JPX日経中小型株指数(配当込み))

※属性区分の「投資対象資産」に記載されている「その他資産」とは、投資信託証券(株式、中小型株)です。

※商品分類および属性区分の内容については、一般社団法人投資信託協会のホームページ(<https://www.toushin.or.jp/>)でご覧いただけます。

- 本書は、金融商品取引法第13条の規定に基づく目論見書です。
- ファンドに関する投資信託説明書(請求目論見書)を含む詳細な情報は、委託会社のホームページで閲覧、ダウンロードできます。
- 本書には、約款の主な内容が含まれていますが、約款の全文は請求目論見書に掲載されています。
- ファンドの商品内容に関して重大な変更を行う場合には、投資信託及び投資法人に関する法律に基づき事前に受益者の意向を確認します。
- ファンドの財産は、信託法に基づき受託会社において分別管理されています。
- 請求目論見書は、販売会社にご請求いただければ当該販売会社を通じて交付いたします。(請求目論見書をご請求された場合は、その旨をご自身で記録しておくようお願いいたします。)

この目論見書により行う「eMAXIS JPX日経中小型インデックス」の募集については、委託会社は、金融商品取引法第5条の規定により有価証券届出書を2024年4月25日に関東財務局長に提出しており、2024年4月26日に効力が生じております。

委託会社:三菱UFJアセットマネジメント株式会社

ファンドの運用の指図等を行います。

金融商品取引業者:関東財務局長(金商)第404号

設立年月日:1985年8月1日

資本金:20億円

運用投資信託財産の合計純資産総額

37兆6,593億円
(2024年7月31日現在)

ホームページアドレス

<https://www.am.mufg.jp/>

お客さま専用フリーダイヤル

0120-151034 (受付時間:営業日の9:00~17:00)

受託会社:三菱UFJ信託銀行株式会社

ファンドの財産の保管・管理等を行います。

ファンドの目的・特色

ファンドの目的

JPX日経中小型株指数(配当込み)の値動きに連動する投資成果をめざします。

ファンドの特色

特色1

JPX日経中小型株指数(配当込み)に連動する投資成果をめざして運用を行います。

- JPX日経中小型株指数(配当込み)をベンチマークとします。

<JPX日経中小型株指数(配当込み)について>

JPX日経中小型株指数(配当込み)とは、東京証券取引所のプライム市場、スタンダード市場、グロース市場を主市場とする普通株式等のうち、時価総額、売買代金、ROE等を基に、株式会社JPX総研及び株式会社日本経済新聞社が選定した、原則200銘柄で構成される株価指数です。

JPX日経中小型株指数(配当込み)は、2016年8月31日の時価総額を10,000ポイントとして、算出・公表されます。

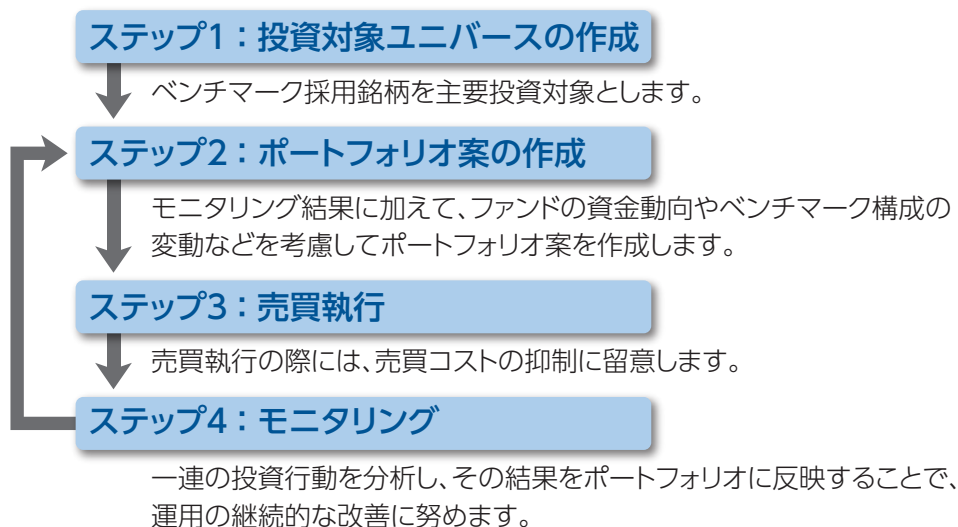
■ ROE(自己資本利益率)とは、Return on Equityの略で、1株当たり当期純利益を1株当たり自己資本で割って算出されます。この数値が高いほど企業の収益力は高いと評価されます。

特色2

「JPX日経中小型インデックスマザーファンド」を通じて、主としてわが国の金融商品取引所上場株式(上場予定株式を含みます。)に投資を行います。

- 対象インデックスとの連動を維持するため、先物取引等を利用し株式の実質投資比率が100%を超える場合があります。

<運用プロセスのイメージ>

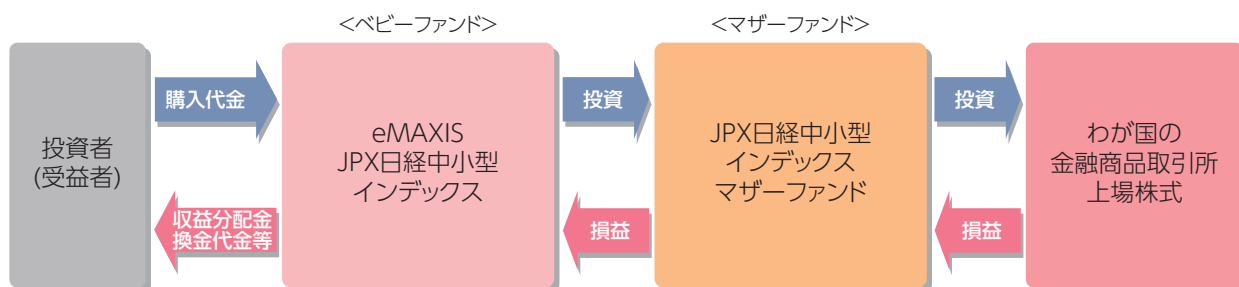


! 上記の運用プロセスは変更される場合があります。また、市場環境等によっては上記のような運用ができない場合があります。

📄 「運用担当者に係る事項」については、委託会社のホームページでご覧いただけます。
(https://www.am.mufg.jp/investment_policy/fm.html)

■ ファンドの仕組み

運用は主にJPX日経中小型インデックスマザーファンドへの投資を通じて、わが国の金融商品取引所上場株式へ投資するファミリーファンド方式により行います。



■ 主な投資制限

株式	株式への実質投資割合に制限を設けません。
外貨建資産	外貨建て資産への実質投資割合は、信託財産の純資産総額の10%以下とします。
デリバティブ	デリバティブ取引は、価格変動リスク、金利変動リスクおよび為替変動リスクを減じる目的ならびに投資対象資産を保有した場合と同様の損益を実現する目的以外には利用しません。

■ 分配方針

- 年1回の決算時(1月26日(休業日の場合は翌営業日))に分配金額を決定します。
- 分配金額は委託会社が基準価額水準、市況動向等を勘案して決定します。ただし、分配対象収益が少額の場合には、分配を行わないことがあります。

分配金額の決定にあたっては、信託財産の成長を優先し、原則として分配を抑制する方針とします。(基準価額水準や市況動向等により変更する場合があります。)

将来の分配金の支払いおよびその金額について保証するものではありません。

📄 「JPX日経中小型株指数(配当込み)」の著作権等について

「JPX日経中小型株指数(配当込み)」(以下「JPX日経中小型株指数」といいます。)は、株式会社JPX総研(以下「JPX総研」といいます。)及び株式会社日本経済新聞社(以下「日経」といいます。)によって独自に開発された手法によって算出される著作物であり、JPX総研及び日経は、「JPX日経中小型株指数」自体及び「JPX日経中小型株指数」を算定する手法に対して、著作権その他一切の知的財産権を有しています。

「JPX日経中小型株指数」を示す標章に関する商標権その他の知的財産権は、全てJPX総研、株式会社日本取引所グループ及び日経に帰属しています。

ファンドは、委託会社の責任のもとで運用されるものであり、JPX総研及び日経は、その運用及びファンドの取引に関して、一切の責任を負いません。

JPX総研及び日経は、「JPX日経中小型株指数」を継続的に公表する義務を負うものではなく、公表の誤謬、遅延又は中断に関して、責任を負いません。

JPX総研及び日経は、「JPX日経中小型株指数」の構成銘柄、計算方法、その他「JPX日経中小型株指数」の内容を変える権利及び公表を停止する権利を有しています。

市況動向および資金動向等により、上記のような運用が行えない場合があります。



投資リスク

■基準価額の変動要因

ファンドの基準価額は、組み入れている有価証券等の価格変動による影響を受けますが、これらの運用により信託財産に生じた損益はすべて投資者のみなさまに帰属します。

したがって、投資者のみなさまの投資元本が保証されているものではなく、基準価額の下落により損失を被り、投資元本を割り込むことがあります。

投資信託は預貯金と異なります。

ファンドの基準価額の変動要因として、主に以下のリスクがあります。

価格変動 リスク

一般に、株式の価格は個々の企業の活動や業績、市場・経済の状況等を反映して変動するため、ファンドはその影響を受け組入株式の価格の下落は基準価額の下落要因となります。

信用リスク

組入有価証券等の発行者や取引先等の経営・財務状況が悪化した場合またはそれが予想された場合もしくはこれらに関する外部評価の悪化があった場合等には、当該組入有価証券等の価格が下落することやその価値がなくなること、または利払い・償還金の支払いが滞ることがあります。

流動性 リスク

有価証券等を売却あるいは取得しようとする際に、市場に十分な需要や供給がない場合や取引規制等により十分な流動性の下での取引を行えない場合または取引が不可能となる場合、市場実勢から期待される価格より不利な価格での取引となる可能性があります。

ファンドは、中小型株を主要投資対象としているため、大型株中心に投資する場合に比べ、価格変動・信用・流動性の各リスクが大きくなる可能性があります。

■その他の留意点

- ファンドのお取引に関しては、金融商品取引法第37条の6の規定（いわゆるクーリングオフ）の適用はありません。
- ファンドは、大量の解約が発生し短期間で解約資金を手当てする必要性が生じた場合や主たる取引市場において市場環境が急変した場合等に、一時的に組入資産の流動性が低下し、市場実勢から期待できる価格で取引できないリスク、取引量が限られてしまうリスクがあります。これにより、基準価額にマイナスの影響を及ぼす可能性や、換金の申込みの受け付けが中止となる可能性、換金代金のお支払が遅延する可能性があります。
- 収益分配金の水準は、必ずしも計算期間におけるファンドの収益の水準を示すものではありません。収益分配は、計算期間に生じた収益を超えて行われる場合があります。投資者の購入価額によっては、収益分配金の一部または全部が、実質的な元本の一部払戻しに相当する場合があります。ファンド購入後の運用状況により、分配金額より基準価額の値上がり小さかった場合も同様です。収益分配金の支払いは、信託財産から行われます。したがって純資産総額の減少、基準価額の下落要因となります。
- ファンドは、ファミリーファンド方式により運用を行います。そのため、ファンドが投資対象とするマザーファンドを共有する他のベビーファンドの追加設定・解約によってマザーファンドに売買が生じた場合などには、ファンドの基準価額に影響する場合があります。

■リスクの管理体制

委託会社では、ファンドのコンセプトに沿ったリスクの範囲内で運用を行うとともに運用部から独立した管理担当部署によりリスク運営状況のモニタリング等のリスク管理を行い、ファンド管理委員会およびリスク管理委員会においてそれらの状況の報告を行うほか、必要に応じて改善策を検討しています。また、流動性リスク管理に関する規程を定め、ファンドの組入資産の流動性リスクのモニタリングなどを実施するとともに、緊急時対応策を策定し流動性リスクの評価と管理プロセスの検証などを行います。リスク管理委員会は、流動性リスク管理の適切な実施の確保や流動性リスク管理態勢について、監督します。



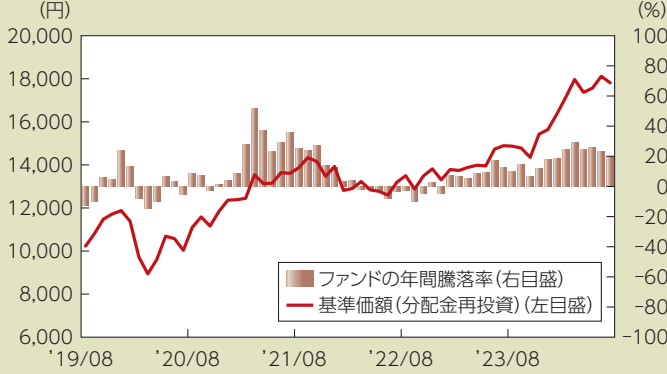
投資リスク

■代表的な資産クラスとの騰落率の比較等

下記のグラフは、ファンドと代表的な資産クラスを定量的に比較できるように作成したものです。

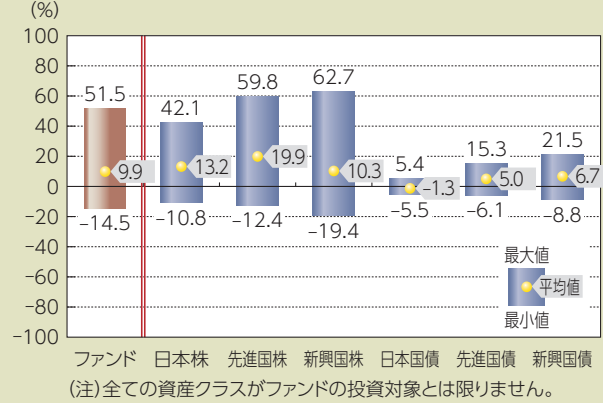
● ファンドの年間騰落率および基準価額(分配金再投資)の推移

(2019年8月末～2024年7月末)



● ファンドと他の代表的な資産クラスとの騰落率の比較

(2019年8月末～2024年7月末)



- 基準価額(分配金再投資)は分配金(税引前)を分配時に再投資したものと計算しており、実際の基準価額とは異なる場合があります。
- 年間騰落率とは、各月末における直近1年間の騰落率をいいます。
- ファンドの年間騰落率は、税引前の分配金を再投資したものとみなして計算した年間騰落率が記載されており、実際の基準価額に基づいて計算した年間騰落率とは異なる場合があります。

上記は、過去の実績であり、将来の投資成果を保証するものではありません。

代表的な資産クラスの指数について

資産クラス	指数名	注記等
日本株	東証株価指数(TOPIX) (配当込み)	東証株価指数(TOPIX)(配当込み)とは、日本の株式市場を広範に網羅するとともに、投資対象としての機能性を有するマーケット・ベンチマークで、浮動株ベースの時価総額加重方式により算出される株価指数です。TOPIXの指数値及びTOPIXに係る標準又は商標は、株式会社JPX総研又は株式会社JPX総研の関連会社(以下「JPX」という。)の知的財産であり、指数の算出、指数値の公表、利用などTOPIXに関するすべての権利・ノウハウ及びTOPIXに係る標準又は商標に関するすべての権利はJPXが有します。
先進国株	MSCIコクサイ・インデックス (配当込み)	MSCIコクサイ・インデックス(配当込み)とは、MSCI Inc.が開発した株価指数で、日本を除く世界の先進国で構成されています。また、MSCIコクサイ・インデックスに対する著作権及びその他知的財産権はすべてMSCI Inc.に帰属します。
新興国株	MSCIエマージング・マーケット・インデックス(配当込み)	MSCIエマージング・マーケット・インデックス(配当込み)とは、MSCI Inc.が開発した株価指数で、世界の新興国で構成されています。また、MSCIエマージング・マーケット・インデックスに対する著作権及びその他知的財産権はすべてMSCI Inc.に帰属します。
日本国債	NOMURA-BPI(国債)	NOMURA-BPI(国債)とは、野村フィデューシャリー・リサーチ&コンサルティング株式会社が発表しているわが国の代表的な国債パフォーマンスインデックスで、NOMURA-BPI(総合)のサブインデックスです。当該指数の知的財産権およびその他一切の権利は同社に帰属します。なお、同社は、当該指数の正確性、完全性、信頼性、有用性、市場性、商品性および適合性を保証するものではなく、当該指数を用いて運用されるファンドの運用成果等に関して一切責任を負いません。
先進国債	FTSE世界国債インデックス (除く日本)	FTSE世界国債インデックス(除く日本)は、FTSE Fixed Income LLCにより運営され、日本を除く世界主要国の国債の総合収益率を各市場の時価総額で加重平均した債券インデックスです。FTSE Fixed Income LLCは、本ファンドのスポンサーではなく、本ファンドの推奨、販売あるいは販売促進を行っておりません。このインデックスのデータは、情報提供のみを目的としており、FTSE Fixed Income LLCは、当該データの正確性および完全性を保証せず、またデータの誤謬、脱漏または遅延につき何ら責任を負いません。このインデックスに対する著作権等の知的財産その他一切の権利はFTSE Fixed Income LLCに帰属します。
新興国債	JPモルガンGBI-EMグローバル・ダイバーシファイド	JPモルガンGBI-EMグローバル・ダイバーシファイドとは、J.P.モルガン・セキュリティーズ・エルエルシーが算出し公表している指数で、現地通貨建てのエマージング債市場の代表的なインデックスです。現地通貨建てのエマージング債のうち、投資規制の有無や、発行規模等を考慮して選ばれた銘柄により構成されています。当該指数の著作権はJ.P.モルガン・セキュリティーズ・エルエルシーに帰属します。

(注) 海外の指数は、為替ヘッジなしによる投資を想定して、円換算しています。

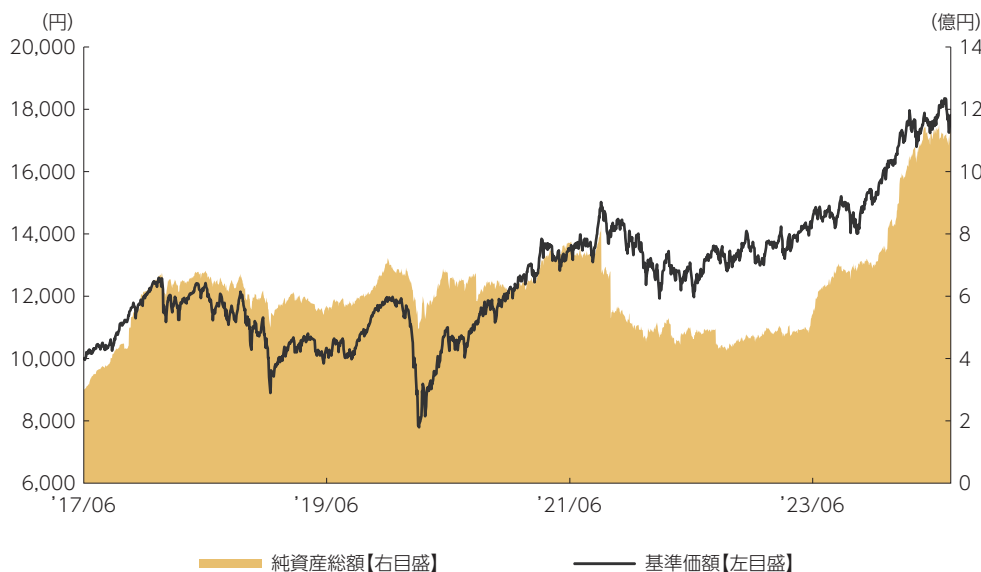


運用実績

2024年7月31日現在

基準価額・純資産の推移

2017年6月12日(設定日)～2024年7月31日



- 基準価額は10,000を起点として表示
- 基準価額は運用報酬(信託報酬)控除後です。

基準価額・純資産

基準価額	17,812円
純資産総額	11.5億円

•純資産総額は表示桁未満切捨て

分配の推移

2024年1月	0円
2023年1月	0円
2022年1月	0円
2021年1月	0円
2020年1月	0円
2019年1月	0円
設定来累計	0円

•分配金は1万口当たり、税引前

主要な資産の状況

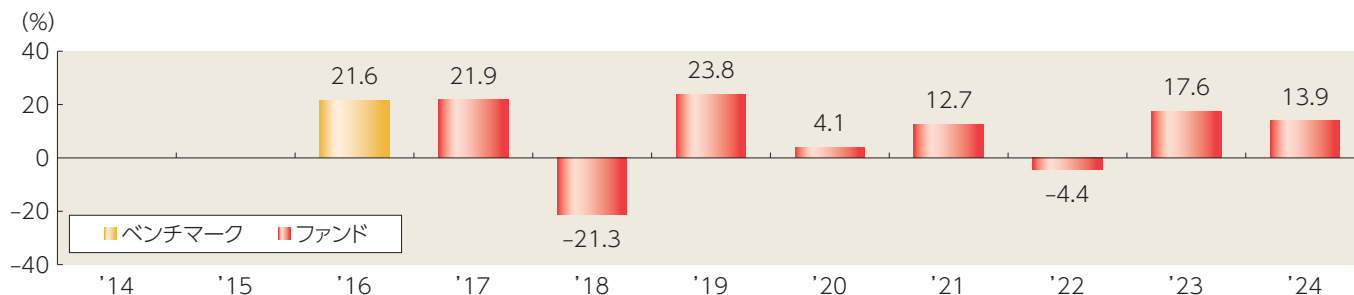
組入上位業種	比率
1 サービス業	12.4%
2 情報・通信業	12.2%
3 卸売業	10.9%
4 電気機器	10.0%
5 機械	9.1%
6 小売業	7.4%
7 証券、商品先物取引業	5.0%
8 化学	4.6%
9 不動産業	4.4%
10 建設業	3.9%

組入上位銘柄	業種	比率
1 日本マイクロニクス	電気機器	1.9%
2 TOWA	機械	1.8%
3 兼松	卸売業	1.8%
4 FPG	証券、商品先物取引業	1.7%
5 オルガノ	機械	1.6%
6 インフォコム	情報・通信業	1.5%
7 竹内製作所	機械	1.4%
8 JVCケンウッド	電気機器	1.4%
9 マネックスグループ	証券、商品先物取引業	1.3%
10 コメダホールディングス	卸売業	1.3%

その他資産の状況	比率
株価指数先物取引 (買建)	0.7%

- 各比率はファンドの純資産総額に対する投資比率(小数点第二位四捨五入)
- 国内株式の業種は、東京証券取引所の33業種分類によるもの

年間収益率の推移



- 収益率は基準価額で計算
- 2017年は設定日から年末までの、2024年は年初から7月31日までの収益率を表示
- 2016年はベンチマーク起算日(8月31日)から年末までの収益率を表示

上記は、過去の実績であり、将来の投資成果を保証するものではありません。
 ベンチマークはあくまで参考情報であり、ファンドの運用実績ではありません。
 運用状況等は、委託会社のホームページ等で開示している場合があります。



手続・手数料等

■お申込みメモ

 購入時	購入単位	販売会社が定める単位 販売会社にご確認ください。
	購入価額	購入申込受付日の基準価額 ※基準価額は1万円当たりで表示されます。基準価額は委託会社の照会先でご確認ください。
	購入代金	販売会社が指定する期日までにお支払いください。

 換金時	換金単位	販売会社が定める単位 販売会社にご確認ください。
	換金価額	換金申込受付日の基準価額から信託財産留保額を差引いた価額
	換金代金	原則として、換金申込受付日から起算して4営業日目から販売会社においてお支払いします。

 申込について	申込締切時間	原則として、午後3時までに販売会社が受けたものを当日の申込分とします。 ※ただし、2024年11月5日以降は、以下の通りとなります。 原則として、午後3時30分までに販売会社が受けたものを当日の申込分とします。 なお、販売会社によっては異なる場合があります。
	購入の申込期間	2024年4月26日から2025年4月25日まで ※申込期間は、上記期間満了前に有価証券届出書を提出することによって更新される予定です。
	換金制限	ファンドの資金管理を円滑に行うため、大口の換金のお申込みに制限を設ける場合があります。
	購入・換金申込受付の中止及び取消し	金融商品取引所等における取引の停止、外国為替取引の停止、その他やむを得ない事情があるときは、購入・換金のお申込みの受付を中止すること、およびすでに受けた購入・換金のお申込みの受付を取消すことがあります。 また、下記の信託金の限度額に達しない場合でも、ファンドの運用規模・運用効率等を勘案し、市況動向や資金流入の動向等に応じて、購入の申込みの受付を中止することがあります。

 その他	信託期間	無期限(2017年6月12日設定)
	繰上償還	以下の場合等には、信託期間を繰上げて償還となることがあります。 ・受益権の口数が10億口を下回るようになった場合 ・対象インデックスが改廃されたとき ・ファンドを償還させることが受益者のため有利であると認めるとき ・やむを得ない事情が発生したとき
	決算日	毎年1月26日(休業日の場合は翌営業日)
	収益分配	年1回の決算時に分配金額を決定します。(分配金額の決定にあたっては、信託財産の成長を優先し、原則として分配を抑制する方針とします。) 販売会社との契約によっては、収益分配金の再投資が可能です。
	信託金の限度額	500億円
	公告	原則として、電子公告の方法により行い、ホームページ(https://www.am.mufg.jp/)に掲載します。
	運用報告書	毎決算後および償還後に交付運用報告書が作成され、販売会社を通じて知れている受益者に交付されます。
	課税関係	課税上は、株式投資信託として取扱われます。 公募株式投資信託は税法上、一定の要件を満たした場合に「NISA(少額投資非課税制度)」の適用対象となります。 ファンドは、NISAの「成長投資枠(特定非課税管理勘定)」の対象です。 販売会社により取扱いが異なる場合があります。くわしくは、販売会社にご確認ください。 配当控除の適用があります。益金不算入制度の適用はありません。

■ファンドの費用・税金



ファンドの費用

投資者が直接的に負担する費用

購入時手数料	ありません。
信託財産留保額	換金申込受付日の基準価額に 0.3% をかけた額

投資者が信託財産で間接的に負担する費用

運用管理費用 (信託報酬)	日々の純資産総額に対して、 年率0.440%(税抜 年率0.400%)以内 をかけた額																									
	1万口当たりの信託報酬：保有期間中の平均基準価額 × 信託報酬率 × (保有日数 / 365)																									
	※上記の計算方法は簡便法であるため、算出された値は概算値になります。																									
	信託報酬率ならびに配分(委託会社および販売会社、受託会社)は、ファンドの純資産総額に応じて以下の通りとなります。																									
	<table border="1"> <thead> <tr> <th rowspan="2">ファンドの純資産総額に応じて</th> <th rowspan="2">信託報酬率 (税込 年率)</th> <th colspan="3">配分(税抜 年率)</th> </tr> <tr> <th>合計</th> <th>委託会社および 販売会社</th> <th>受託会社</th> </tr> </thead> <tbody> <tr> <td>500億円未満の部分</td> <td>0.440%</td> <td>0.40%</td> <td>0.35%</td> <td>0.05%</td> </tr> <tr> <td>500億円以上 1,000億円未満の部分</td> <td>0.418%</td> <td>0.38%</td> <td>0.34%</td> <td>0.04%</td> </tr> <tr> <td>1,000億円以上の部分</td> <td>0.396%</td> <td>0.36%</td> <td>0.33%</td> <td>0.03%</td> </tr> </tbody> </table>		ファンドの純資産総額に応じて	信託報酬率 (税込 年率)	配分(税抜 年率)			合計	委託会社および 販売会社	受託会社	500億円未満の部分	0.440%	0.40%	0.35%	0.05%	500億円以上 1,000億円未満の部分	0.418%	0.38%	0.34%	0.04%	1,000億円以上の部分	0.396%	0.36%	0.33%	0.03%	委託会社および販売会社への配分(税抜)は、次の通りです。
ファンドの純資産総額に応じて	信託報酬率 (税込 年率)	配分(税抜 年率)																								
		合計	委託会社および 販売会社	受託会社																						
500億円未満の部分	0.440%	0.40%	0.35%	0.05%																						
500億円以上 1,000億円未満の部分	0.418%	0.38%	0.34%	0.04%																						
1,000億円以上の部分	0.396%	0.36%	0.33%	0.03%																						
<table border="1"> <thead> <tr> <th>各販売会社における取扱純資産総額に応じて</th> <th>委託会社</th> <th>販売会社</th> </tr> </thead> <tbody> <tr> <td>50億円未満の部分</td> <td rowspan="3" style="text-align: center;">信託報酬率から 販売会社および受託会社の 配分率を差し引いた率</td> <td>0.175%</td> </tr> <tr> <td>50億円以上100億円未満の部分</td> <td>0.185%</td> </tr> <tr> <td>100億円以上の部分</td> <td>0.195%</td> </tr> </tbody> </table>		各販売会社における取扱純資産総額に応じて	委託会社	販売会社	50億円未満の部分	信託報酬率から 販売会社および受託会社の 配分率を差し引いた率	0.175%	50億円以上100億円未満の部分	0.185%	100億円以上の部分	0.195%	※上記各支払先への配分には、別途消費税等相当額がかかります。														
各販売会社における取扱純資産総額に応じて	委託会社	販売会社																								
50億円未満の部分	信託報酬率から 販売会社および受託会社の 配分率を差し引いた率	0.175%																								
50億円以上100億円未満の部分		0.185%																								
100億円以上の部分		0.195%																								
その他の費用・ 手数料	以下の費用・手数料についてもファンドが負担します。																									
	<ul style="list-style-type: none"> ・監査法人に支払われるファンドの監査費用 ・有価証券等の売買時に取引した証券会社等に支払われる手数料 ・有価証券等を海外で保管する場合、海外の保管機関に支払われる費用 ・マザーファンドの換金に伴う信託財産留保額 ・その他信託事務の処理にかかる諸費用 等 																									
	※上記の費用・手数料については、売買条件等により異なるため、あらかじめ金額または上限額等を記載することはできません。																									
	<table border="1"> <thead> <tr> <th>支払先</th> <th>対価として提供する役務の内容</th> </tr> </thead> <tbody> <tr> <td>委託会社</td> <td>ファンドの運用・調査、受託会社への運用指図、基準価額の算出、目論見書等の作成等</td> </tr> <tr> <td>販売会社</td> <td>交付運用報告書等各種書類の送付、顧客口座の管理、購入後の情報提供等</td> </tr> <tr> <td>受託会社</td> <td>ファンドの財産の保管および管理、委託会社からの運用指図の実行等</td> </tr> </tbody> </table>				支払先	対価として提供する役務の内容	委託会社	ファンドの運用・調査、受託会社への運用指図、基準価額の算出、目論見書等の作成等	販売会社	交付運用報告書等各種書類の送付、顧客口座の管理、購入後の情報提供等	受託会社	ファンドの財産の保管および管理、委託会社からの運用指図の実行等														
	支払先	対価として提供する役務の内容																								
委託会社	ファンドの運用・調査、受託会社への運用指図、基準価額の算出、目論見書等の作成等																									
販売会社	交付運用報告書等各種書類の送付、顧客口座の管理、購入後の情報提供等																									
受託会社	ファンドの財産の保管および管理、委託会社からの運用指図の実行等																									
<p><各支払先が運用管理費用(信託報酬)の対価として提供する役務の内容></p>																										

※運用管理費用(信託報酬)および監査費用は、日々計上され、ファンドの基準価額に反映されます。毎計算期間の6ヵ月終了時、毎決算時または償還時にファンドから支払われます。

※上記の費用(手数料等)については、保有金額または保有期間等により異なるため、あらかじめ合計額等を記載することはできません。なお、ファンドが負担する費用(手数料等)の支払い実績は、交付運用報告書に開示されていますのでご参照ください。



手続・手数料等



税金

税金は以下の表に記載の時期に適用されます。この表は、個人投資者の源泉徴収時の税率であり、課税方法等により異なる場合があります。

時期	項目	税金
分配時	所得税および地方税	配当所得として課税 普通分配金に対して20.315%
換金(解約)時および償還時	所得税および地方税	譲渡所得として課税 換金(解約)時および償還時の差益(譲渡益)に対して20.315%

※上記は2024年7月末現在のものです。

※「NISA(少額投資非課税制度)」をご利用の場合

NISAは、少額上場株式等に関する非課税制度であり、一定の額を上限として、毎年、一定額の範囲で新たに購入した公募株式投資信託などから生じる配当所得および譲渡所得が無期限で非課税となります。ご利用になれるのは、販売会社で非課税口座を開設し、税法上の要件を満たした商品を購入するなど、一定の条件に該当する方が対象となります。くわしくは、販売会社にお問合わせください。

※確定拠出年金法に定める加入者等の運用の指図に基づいて購入の申込みを行う資産管理機関および国民年金基金連合会等の場合、所得税および地方税がかかりません。なお、確定拠出年金制度の加入者については、確定拠出年金の積立金の運用にかかる税制が適用されます。

※分配時において、外国税額控除の適用となった場合には、分配時の税金が上記と異なる場合があります。

※法人の場合は上記とは異なります。

※税法が改正された場合等には、税率等が変更される場合があります。税金の取扱いの詳細については、税務専門家等に確認されることをお勧めします。

(参考情報) ファンドの総経費率

直近の運用報告書作成対象期間(以下「当期間」といいます。)(2023年1月27日~2024年1月26日)における当ファンドの総経費率は以下の通りです。

総経費率(①+②)	①運用管理費用の比率	②その他費用の比率
0.44%	0.44%	0.00%

(比率は年率、表示桁数未満四捨五入)

※当期間の運用・管理にかかった費用の総額(原則として購入時手数料、売買委託手数料および有価証券取引税を除く。消費税等のかかるものは消費税等を含む。)を当期間の平均受益権口数に平均基準価額(1口当たり)を乗じた数で除しています。

詳細につきましては、当期間の運用報告書(全体版)をご覧ください。



目論見書を読み解くガイド

https://www.am.mufg.jp/basic/first_time/faqpoint/index.html