

ブラックロック・ベストバランス戦略ファンド (年1回決算型)

追加型投信／内外／資産複合

投資信託説明書(交付目論見書)
使用開始日：2024年11月23日

※本書は、金融商品取引法第13条の規定に基づく
目論見書です。



- ブラックロック・ベストバランス戦略ファンド(年1回決算型)* (以下「当ファンド」または「ファンド」といいます。)の募集については、委託会社は、金融商品取引法(昭和23年法律第25号)第5条の規定により有価証券届出書を2024年11月22日に関東財務局長に提出しており、2024年11月23日にその届出の効力が生じております。
- 当ファンドに関する投資信託説明書(請求目論見書)については、委託会社のホームページにて閲覧いただけます。また、投資信託説明書(請求目論見書)は、ご請求に応じて販売会社を通じて交付いたします。なお、ご請求いただいた場合には、その旨をご自身で記録をしておいてください。
- 当ファンドの投資信託約款の全文は投資信託説明書(請求目論見書)に添付されております。
- 商品内容に関して重大な変更を行う場合には、投資信託及び投資法人に関する法律(昭和26年法律第198号)に基づき事前に受益者の意向を確認いたします。
- 投資信託の財産は受託会社において信託法に基づき分別管理されております。

*「ベストバランス戦略」とは、マクロファクター(価格の変動要因)のより良いバランスによって、信託財産の安定的な成長を目指す戦略です。

商品分類			属性区分				
単位型・追加型	投資対象地域	投資対象資産(収益の源泉)	投資対象資産	決算頻度	投資対象地域	投資形態	為替ヘッジ
追加型投信	内外	資産複合	その他資産 (投資信託証券(ETF(資産複合(債券、株式、不動産投資信託)、資産配分変更型)))	年1回	グローバル (日本を含む)	ファミリー ファンド	あり (限定ヘッジ)

※属性区分に記載している「為替ヘッジ」は、対円での為替リスクに対するヘッジの有無を記載しております。

※商品分類および属性区分の定義については、一般社団法人投資信託協会のホームページ(www.toushin.or.jp/)にてご覧いただけます。

委託会社(ファンドの運用の指図を行う者)

ブラックロック・ジャパン株式会社

金融商品取引業者 関東財務局長(金商)第375号

設立年月日：1988年3月11日 資本金：31億2,000万円 運用する投資信託財産の合計純資産総額：13兆3,135億円(2024年8月末現在)

<当ファンドの詳細情報の照会先>

当ファンドの詳細情報については、以下にお問い合わせください。

電話番号：03-6703-4300(受付時間 営業日の9:00~17:00) ホームページアドレス：www.blackrock.com/jp/

受託会社(ファンドの財産の保管および管理を行う者)

みずほ信託銀行株式会社

ファンドの目的・特色

ファンドの目的

この投資信託は、信託財産の中長期的な成長を目標に運用を行います。

ファンドの特色

1

主として、マーケット・アドバンテージ投資マザーファンド(以下「マザーファンド」といいます。)への投資を通じて、債券市場(ハイイールド債券を含みます。)、株式市場および不動産投資信託証券市場に投資を行います。投資対象国は、日本を含む先進国および新興国とします。

■各資産への投資は、ブラックロック・グループが運用する上場投資信託*(以下「ETF」といいます。)を活用します。

投資対象とするETFは、収益の源泉、当ファンドにおけるリスク分散および運用の効率性等を勘案し、委託会社の判断により選定し、また各ETFの投資割合を決定します。

*上場投資信託(ETF)とは、Exchange Traded Fundsの略称で、世界各国の金融商品取引所に上場され、株式と同様に取引されている投資信託です。特定の指数(インデックス)等に連動することを目指して運用されています。

2

投資対象資産に共通する6つのリターンの源泉(以下「マクロファクター」といいます。)に着目した運用を行います。

■マクロファクターとは各資産の値動きに影響を与えると委託会社が考える「価格変動要因」のことを指します。当ファンドでは投資成果に与える影響が相対的に大きいと考えられる以下の6つのマクロファクターに着目します。

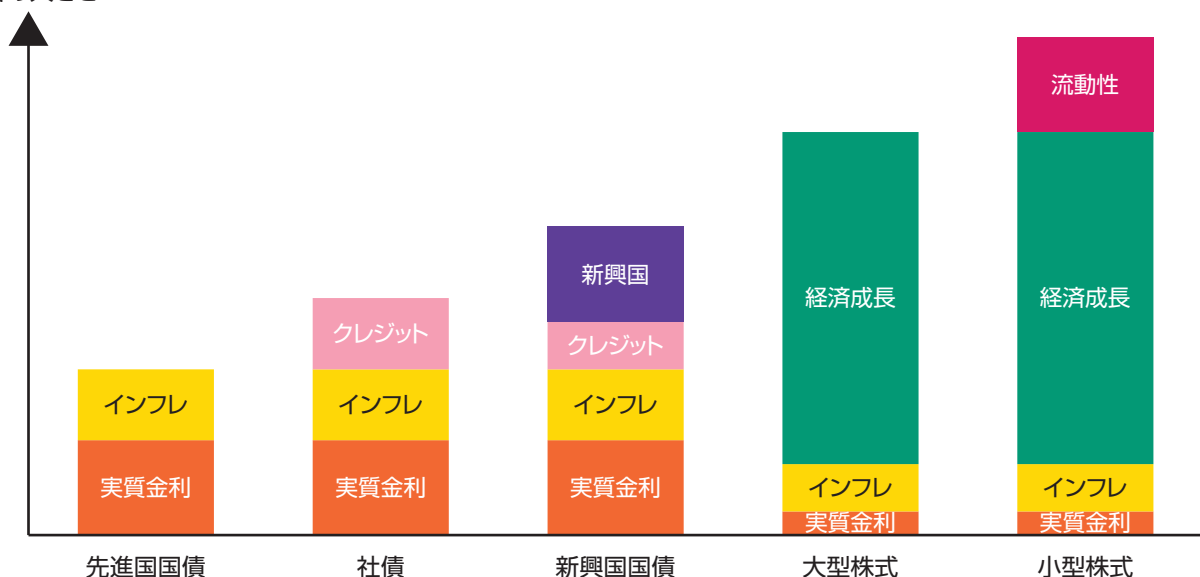
<6つのマクロファクター>

- 経済成長 • クレジット • 新興国 • 流動性 • 実質金利 • インフレ

※各マクロファクターは、委託会社の裁量により今後変更される場合があります。

価格変動の要因(イメージ図)

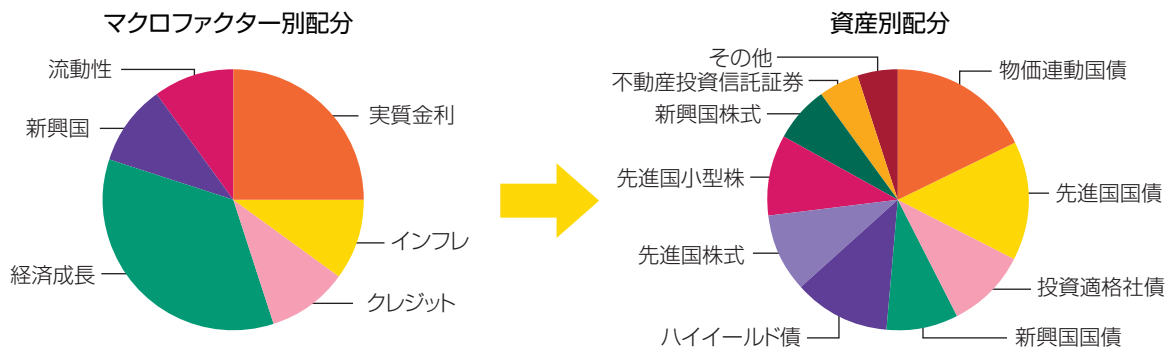
リターンに与える影響の大きさ



※上記はイメージ図であり、投資対象資産のうち代表的な資産について記載しています。投資対象資産は上記に示した限りではありません。

- 各マクロファクターの長期的なリスク・リターン特性や下方リスク特性*等を勘案して各マクロファクターの配分比率を決定し、これに基づき各資産の配分比率を決定します。基準価額の変動要因を分散させることで、安定的なリターンの獲得を目指します。

マクロファクター別配分から資産別配分への変換(イメージ図)



*下方リスク特性とは、金融危機等の市場が混乱する局面における各資産の価格の下落幅の傾向を指します。

※上記はイメージ図であり、資金動向、市況動向等によっては上記のような配分とならない場合があります。

- 市場の混乱時等には、各資産への配分比率を減らし現金等への配分比率を増やす場合があります。

※資金動向、市況動向等によっては、上記のような運用ができない場合があります。

3 投資するETFの基準通貨に対する為替ヘッジを行い、為替変動リスクの低減を図ります。

- マザーファンドを通じて投資するETFの基準通貨に対して、対円の為替ヘッジを行うことにより、為替変動リスクの低減を目指します。

また、当該ETFは、基準通貨以外の通貨建の資産への投資を行う場合があります。当該資産に対しては、対基準通貨の為替ヘッジは行われません。したがって、当該通貨の為替レートの変動が、間接的に当ファンドに影響を与えます。

運用プロセス

(イメージ図)

1 各マクロファクターのリスク・リターンを推定

- 各マクロファクターの過去実績や市場環境分析を基に長期的なリスク・リターンを推定し、有効なマクロファクターを適宜検証

2 各マクロファクターの配分を決定

- 各マクロファクターの特性(下方リスク等)を勘案し、投資するマクロファクターの配分を決定

3 ポートフォリオの構築

- 決定したマクロファクターの配分およびあらかじめ定めたリスク水準を基に投資する資産配分を決定

4 リスク管理

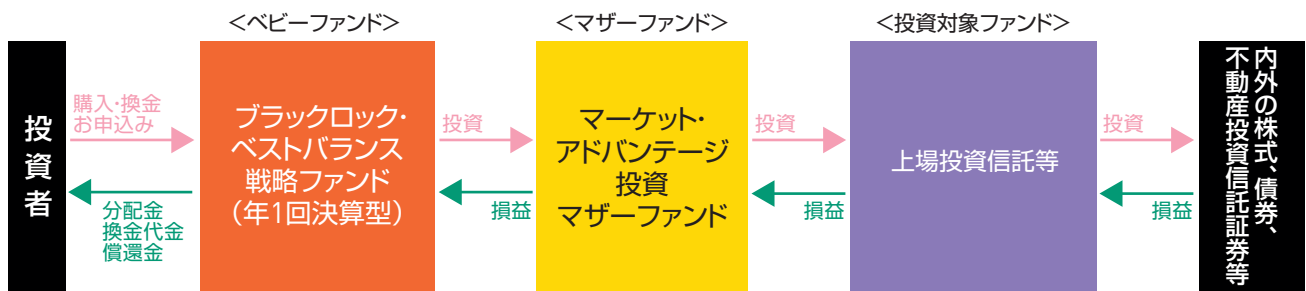
- 市場の混乱時などポートフォリオの分散機能が低下する局面では、リスク資産(株式・債券等)の配分を減らし、現金比率を引上げ

※資金動向、市況動向等によっては上記のような運用ができない場合があります。

※運用プロセス等は、変更となる場合があります。

ファンドの仕組み

当ファンドはマーケット・アドバンテージ投資マザーファンドをマザーファンドとするファミリーファンド方式で運用します。また、マザーファンドは、投資信託証券を投資対象とするファンド・オブ・ファンズ形式で運用します。



主な投資制限

- 投資信託証券および短期金融商品(短期運用の有価証券を含みます。)以外への直接投資は行いません。
- 投資信託証券への実質投資割合には制限を設けません。
- 外貨建資産への実質投資割合には制限を設けません。

分配方針

年1回の毎決算時(原則として2月23日。休業日の場合は翌営業日)に、原則として以下の方針に基づき、分配を行います。

- 経費控除後の繰越分を含めた利子・配当等収益および売買損益(繰越欠損補填後、評価損益を含みます。)等の全額を分配対象額の範囲として分配を行います。
 - 分配金額は、委託会社が基準価額水準、市況動向等を勘案して決定します。ただし、分配対象額が少額の場合は分配を行わないことがあります。なお、次期以降の分配に充てるため、その一部または全部を分配準備積立金として積立てることができます。
 - 留保益の運用については特に制限を設けず、委託会社の判断に基づき、元本部分と同一の運用を行います。
- ※ 基準価額水準、市況動向等によっては分配を行わないこともあります。将来の分配金の支払いおよびその金額について保証するものではありません。

投資リスク

基準価額の変動要因

ファンドの基準価額は、組入れられている有価証券の値動きの他、為替変動による影響を受けます。これらの信託財産の運用により生じた損益はすべて投資者の皆様にご帰属します。したがって、当ファンドは元金および元金からの収益の確保が保証されているものではなく、基準価額の下落により投資者は損失を被り、元金を割り込むことがあります。また、投資信託は預貯金と異なります。

当ファンドにかかる主なリスクは以下の通りです。

■ 資産配分リスク

内外の債券、株式、不動産投資信託証券市場に投資するアプローチを取ります。投資対象資産の配分比率は定期的に見直されます。一定の固定された比率で投資する場合と比べ、この資産配分比率の見直しは当ファンドの収益の源泉となる場合がある一方、収益率が低い資産への配分が比較的大きい場合もしくは収益率の高い資産への配分が比較的小さい場合、収益性を悪化させる要因となる場合があります。また、市場混乱時等には、各資産への配分を減らし現金比率を増やすことがあり、当ファンドの運用成果に影響を与えます。

■ 株価変動リスク

株式に投資します。したがって、経済および株式市場動向または株式の発行会社の経営・財務状況等に依りて組入株式の株価および配当金変動し、当ファンドの運用成果に影響を与えます。

■ 金利変動リスク

債券に投資します。債券の価格は、政治、経済、社会情勢等の影響により金利が上昇すれば下落し、金利が低下すれば上昇します。したがって、金利の変動が当ファンドの運用成果に影響を与えます。

■ 信用リスク

債券に投資します。投資した債券の発行体の財務状況により、債務不履行が生じることがあります。債務不履行が生じた場合には、債券価格が下落する等、当ファンドの運用成果に影響を与えます。また、債券の格付の変更により債券の価格が変動することがあり、当ファンドの運用成果に影響を与えます。

■ 低格付債券への投資リスク

信用格付が低い、または格付されていない公社債にも投資します。これらの種類の公社債はより高い利回りを提供する可能性があるものの、格付が比較的高い公社債に比べてより投機的であり、価格がより大幅に変動したり、債券投資の元本回収や金利収入が不確実になるリスクも大きくなり、当ファンドの運用成果に影響を与えます。

■ 為替変動リスク

外貨建資産に投資します。為替変動リスクの低減を図ることを目指し、原則として、投資するETFの基準通貨に対して、為替ヘッジを行います。当該通貨の対円での為替変動による影響の全てを回避することはできません。また、ヘッジ対象通貨の金利が円金利より高い場合、ヘッジコストがかかります。

当該ETFは、基準通貨以外の通貨建の資産へ投資を行う場合がありますが、当該資産に対しては、対基準通貨での為替ヘッジは行われません。

為替ヘッジを行わない部分については、為替差損が生じることがあります。したがって、基準通貨以外の通貨の為替レートの変動が、間接的に当ファンドの運用成果に影響を与えます。

■ カントリー・リスク

海外の有価証券に投資します。投資先の国の政治・経済事情、通貨・資本規制等の要因により、有価証券の価格が変動することがあり、それに伴い当ファンドの運用成果に影響を与えます。

新興国市場の発行体が発行する有価証券に投資する場合、主として先進国市場に投資する場合に比べて、投資先の国の政治・経済事情、通貨・資本規制等の要因に伴い、より大幅な有価証券の価格変動または流動性の低下が考えられ、それに伴い当ファンドの運用成果に影響を与えます。

■ 流動性リスク

有価証券等の購入および売却に際して、市場に十分な流動性がない場合、市況動向等によっては意図した取引が成立しない場合や意図した価格より不利な取引を余儀なくされる可能性があります。この場合、当ファンドの運用成果に影響を与えます。

■ 不動産投資信託証券への投資リスク

不動産投資信託証券に投資します。不動産投資信託証券は、保有不動産の評価額等の状況、市場金利の変動、不動産市況や株式市場の動向等により価格が変動します。また、不動産投資信託証券を購入あるいは売却しようとする際に、市場の急変等により流動性が低下し、購入もしくは売却が困難または不可能等になることが考えられます。加えて、不動産投資信託証券の運営上のリスクの影響(当該不動産投資信託証券の上場廃止等)を受けることが想定されます。このような事態が生じた場合には、当ファンドの運用成果に影響を与えます。

■ インフレ連動債への投資リスク

インフレ連動債に投資します。一般的にインフレ連動債の元本および利払い額は、物価水準に連動しており、各国の物価上昇時に上昇し、物価下落時に下落する傾向があり、物価動向が当ファンドの運用成果に影響を与えます。

■ 上場投資信託証券への投資に関する留意点

金融商品取引所等に上場している投資信託証券(上場投資信託証券)を購入あるいは売却しようとする際に、市場の急変等により流動性が低下し、購入もしくは売却が困難または不可能等になることが考えられます。この場合には当ファンドの運用成果に影響を与えることがあります。

その他の留意点

◆当ファンドのお取引に関しては、金融商品取引法第37条の6の規定(いわゆるクーリングオフ)の適用はありません。

◆流動性リスクに関する事項

当ファンドが保有する資産の市場環境等の状況により、保有有価証券の流動性が低下し、投資者からの換金請求に制約がかかる等のリスク(流動性リスク)があります。当ファンドにおいて流動性リスクが顕在化すると考えられる状況は以下の通りです。

- ・ 経済全体または個別企業の業績の影響により、株価変動が大きくなるまたは取引量が著しく少なくなる等、株式市場動向が不安定になった場合
- ・ 金利の急激な変動または信用リスク不安が高まる等の影響により、債券価格の変動が大きくなるまたは取引量が著しく少なくなる等、債券市場動向が不安定になった場合
- ・ 不動産投資信託証券の価格変動が大きくなるまたは取引量が著しく少なくなる等、不動産投資信託市場動向が不安定になった場合
- ・ 投資対象とするETFの価格変動が大きくなるまたは取引量が著しく少なくなる等、当該ETFの上場市場の動向が不安定になった場合

※金融商品取引所等における取引の停止時、決済機能の停止時または大口の換金請求については、換金請求に制限がかかる場合があります。

◆収益分配金に関する留意点

- ・ 分配金は、預貯金の利息とは異なりファンドの純資産から支払われますので、分配金が支払われると、その金額相当分、基準価額は下がります。
- ・ 分配金は、計算期間中に発生した運用収益(経費控除後の配当等収益および評価益を含む売買益)を超えて支払われる場合があります。計算期間中に運用収益があった場合においても、当該運用収益を超えて分配を行った場合、当期決算日の基準価額は前期決算日の基準価額と比べて下落することになります。したがって、分配金の水準は必ずしも計算期間におけるファンドの収益率を示すものではありません。
- ・ 投資者の個別元本の状況によっては、分配金の一部または全部が、実質的に元本の一部払戻しに相当する場合があります。個別元本とは、追加型投資信託を保有する投資者毎の取得元本のことで、投資者毎に異なります。

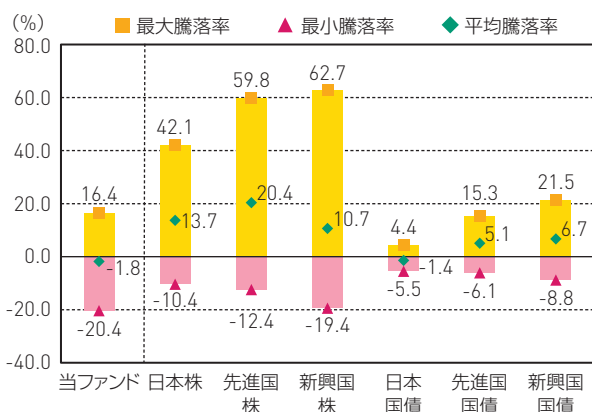
リスクの管理体制

委託会社ではリスク管理を重視しており、独自開発のシステムを用いてリスク管理を行っております。具体的には、運用担当部門から独立したリスク管理担当部門においてファンドの投資リスクおよび流動性リスクの計測・分析、投資・流動性制限のモニタリングなどを行うことにより、ファンドの投資リスク(流動性リスクを含む)が運用方針に合致していることを確認し、その結果を運用担当部門にフィードバックするほか、社内の関係者で共有しております。また、委託会社の業務に関するリスクについて社内規程を定めて管理を行っております。

(参考情報)

当ファンドと他の代表的な資産クラスとの騰落率の比較

(2019年9月～2024年8月)



※上記グラフは、過去5年間における年間騰落率(各月末における直近1年間の騰落率)の平均・最大・最小を、当ファンドおよび他の代表的な資産クラスについて表示したものです。当ファンドについては、税引前の分配金を再投資したものとみなして計算しており、実際の基準価額に基づいて計算した年間騰落率とは異なる場合があります。

※全ての資産クラスが当ファンドの投資対象とは限りません。

※ファンドの年間騰落率において、過去5年間分のデータが算出できない場合は以下のルールで表示しています。

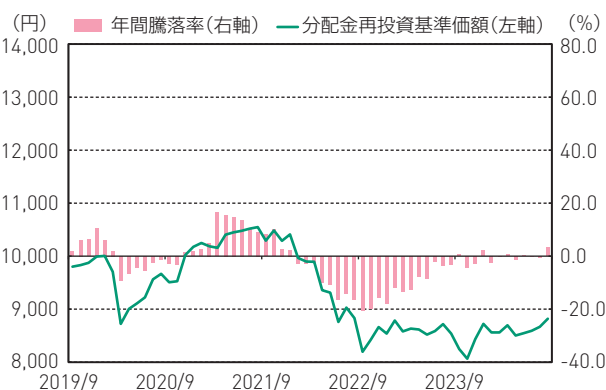
- ①年間騰落率に該当するデータがない場合には表示されません。
- ②年間騰落率が算出できない期間がある場合には、算出可能な期間についてのみ表示しています。

※各資産クラスの指数

- 日本株…東証株価指数(TOPIX)(配当込み)
 - 先進国株…MSCIコクサイ指数(配当込み、円ベース)
 - 新興国株…MSCIエマージング・マーケット指数(配当込み、円ベース)
 - 日本国債…NOMURA-BPI国債
 - 先進国国債…FTSE世界国債インデックス(除く日本、円ベース)
 - 新興国国債…J.P.モルガン・ガバメント・ボンド・インデックス・エマージング・マーケット・グローバル・ディバースィファイド(円ベース)
- (注)海外の指数は、為替ヘッジなしによる投資を想定して、円ベースとしております。

当ファンドの年間騰落率および分配金再投資基準価額の推移

(2019年9月～2024年8月)



※上記グラフは、過去5年間の各月末における分配金再投資基準価額の1年間の騰落率および分配金再投資基準価額の推移を表示したものです。

※分配金再投資基準価額は、税引前の分配金を再投資したものとみなして計算しており、実際の基準価額とは異なる場合があります。

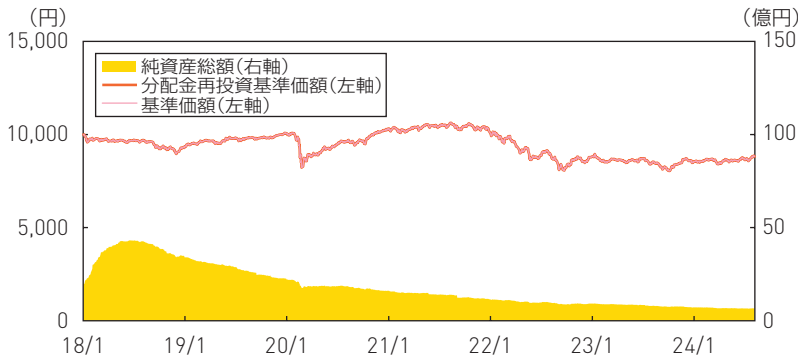
<各指数について>

東証株価指数(TOPIX)(配当込み)は、日本の株式市場を広範に網羅するとともに、投資対象としての機能性を有する我が国を代表する指数です。東証株価指数(TOPIX)(配当込み)の指数値および東証株価指数(TOPIX)(配当込み)に係る標章又は商標は、株式会社JPX総研又は株式会社JPX総研の関連会社(以下「JPX」という。)の知的財産であり、指数の算出、指数値の公表、利用など東証株価指数(TOPIX)(配当込み)に関するすべての権利・ノウハウおよび東証株価指数(TOPIX)(配当込み)に係る標章又は商標に関するすべての権利はJPXが有します。JPXは、東証株価指数(TOPIX)(配当込み)の指数値の算出又は公表の誤謬、遅延又は中断に対し、責任を負いません。MSCIコクサイ指数(配当込み、円ベース)およびMSCIエマージング・マーケット指数(配当込み、円ベース)は、MSCI Inc.が開発、計算した株価指数です。MSCIコクサイ指数(配当込み、円ベース)は日本を除く世界の主要先進国の株式を、また、MSCIエマージング・マーケット指数(配当込み、円ベース)は新興国の株式を対象として算出した指数です。同指数に関する著作権、知的財産その他の一切の権利は、MSCI Inc.に帰属します。また、MSCI Inc.は同指数の内容を変更する権利および公表を停止する権利を有しています。NOMURA-BPI国債は、野村フィデューシャリー・リサーチ&コンサルティング株式会社が公表している指数で、日本国債の市場全体の動向を表す投資収益指数です。同指数に関する知的財産権は野村フィデューシャリー・リサーチ&コンサルティング株式会社に帰属します。なお、野村フィデューシャリー・リサーチ&コンサルティング株式会社は、NOMURA-BPI国債の正確性、完全性、信頼性、有用性を保証するものではなく、NOMURA-BPI国債を用いて行われるブラックロック・ジャパン株式会社の事業活動・サービスに関し一切責任を負いません。FTSE世界国債インデックス(除く日本、円ベース)は、FTSE Fixed Income LLCにより運営され、日本を除く世界主要国の国債の総合収益率を各市場の時価総額で加重平均した債券インデックスです。同指数はFTSE Fixed Income LLCの知的財産であり、指数に関するすべての権利はFTSE Fixed Income LLCが有しています。J.P.モルガン・ガバメント・ボンド・インデックス・エマージング・マーケット・グローバル・ディバースィファイド(円ベース)は、J.P.モルガン・セキュリティティーズ・エルエルシーが発表しており、新興国の現地通貨建ての国債を対象として算出した指数です。同指数に関する著作権はJ.P.モルガン・セキュリティティーズ・エルエルシーに帰属しています。

運用実績

2024年8月末現在

基準価額・純資産の推移



※ 基準価額および分配金再投資基準価額は信託報酬控除後の値です。信託報酬等については、後述の「ファンドの費用」をご覧ください。
 ※ 分配金再投資基準価額は、税引前分配金を再投資したものととして算出しています。

分配の推移

	設定来累計	0円
第2期	2020年2月	0円
第3期	2021年2月	0円
第4期	2022年2月	0円
第5期	2023年2月	0円
第6期	2024年2月	0円

※ 分配金は税引前、1万口当たり

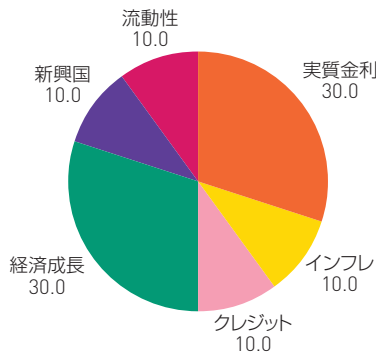
主要な資産の状況

組入上位10銘柄(%)

順位	銘柄名	比率	順位	銘柄名	比率
1	iShares Core S&P 500 ETF	14.5	6	iShares TIPS Bond ETF	5.7
2	iShares Global Govt Bond UCITS ETF USD (Dist)	14.4	7	iShares Developed Markets Property Yield UCITS ETF USD (Dist)	5.5
3	iShares J.P. Morgan USD Emerging Markets Bond ETF	8.0	8	iShares Core MSCI Emerging Markets ETF	5.5
4	iShares Core MSCI EAFE ETF	7.8	9	iShares \$ High Yield Corp Bond UCITS ETF USD (Dist)	3.7
5	iShares € Inflation Linked Govt Bond UCITS ETF EUR (Acc)	6.8	10	iShares iBoxx \$ High Yield Corporate Bond ETF	2.8

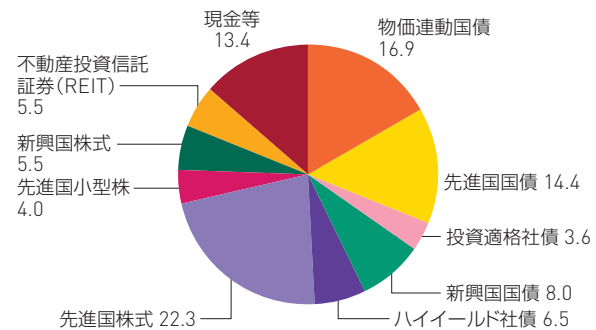
※ 比率は対純資産総額、マザーファンドベース。

マクロファクター別リスク配分比率(長期目標値、%)



※各マクロファクターは、委託会社の裁量により今後変更される場合があります。
 ※マザーファンドの推定リスクに対する比率、運用モデルにおける長期目標値。

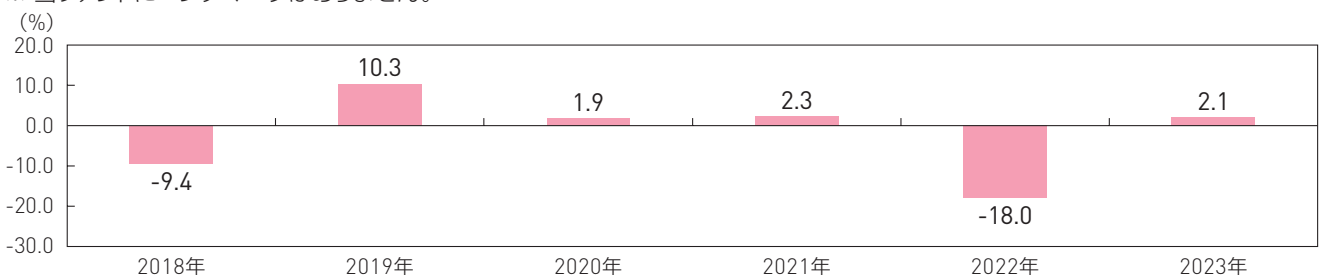
資産別配分比率(%)



※マザーファンドの投資対象ETFの資産区分を基に計算したものです。
 ※投資対象ETFが現金等を保有している場合は、投資対象ETFの資産区分に含まれます。
 ※比率は対純資産総額、マザーファンドベース。
 ※大口資金の設定または解約等により、現金等の比率が一時的に大きくなる、またはマイナスになる場合があります。

年間収益率の推移

※ 2018年は設定日(1月29日)から年末までのファンドの収益率を表示したものです。
 ※ ファンドの年間騰落率は、決算時の分配金を非課税で再投資したものととして算出しています。
 ※ 当ファンドにベンチマークはありません。



※ 運用実績・データ等は作成日現在および過去のものであり、今後の運用成果を保証するものではありません。
 ※ ファンドの運用状況は別途、委託会社のホームページにて開示しております。

手続・手数料等

お申込みメモ

購入単位	分配金の受取方法により、＜一般コース＞と＜累積投資コース＞の2つのコースがあります。購入単位および取扱いコースは販売会社によって異なります。詳細は販売会社にお問い合わせください。
購入価額	購入受付日の翌営業日の基準価額
購入代金	販売会社が定める期日までにお支払いください。
換金単位	換金単位は、販売会社によって異なります。詳細は販売会社にお問い合わせください。
換金価額	換金受付日の翌営業日の基準価額
換金代金	換金代金は原則として、換金受付日から起算して6営業日目から販売会社においてお支払いします。
申込締切時間	原則として、午後3時30分までに受付けたものを当日のお申込みとします。ただし、受付時間は販売会社により異なることがあります。詳細は販売会社にお問い合わせください。
購入の申込期間	2024年11月23日から2025年5月23日まで ※期間満了前に有価証券届出書を提出することによって更新されます。
換金制限	大口の換金の申込には制限を設ける場合があります。
購入・換金 申込受付不可日	以下のいずれかに該当する場合は、販売会社の営業日であっても購入・換金は受付けません。 ニューヨークの銀行の休業日、ニューヨーク証券取引所の休場日、ロンドンの銀行の休業日、ロンドン証券取引所の休場日
購入・換金申込受付の 中止および取消し	金融商品取引所等における取引の停止、外国為替取引の停止、決済機能の停止その他やむを得ない事情があるときは、購入・換金の受付を中止・取消しする場合があります。
信託期間	2028年1月28日まで(設定日：2018年1月29日)
繰上償還	ファンドは、換金によりファンドの受益権の口数が30億口を下回るようになった場合、またはファンドを償還させることが投資者のため有利と認められる場合、その他やむを得ない事情が発生したとき等には、信託期間の途中でも信託を終了(繰上償還)させる場合があります。
決算日	2月23日(ただし休業日の場合は翌営業日)
収益分配	毎決算時に収益分配方針に基づき分配します。ただし、委託会社の判断により分配を行わない場合もあります。 ＜累積投資コース＞を選択された場合の収益分配金は、税引き後自動的に無手数料で再投資されます。
信託金の限度額	信託金の限度額は、1兆円とします。 ※当ファンドの運用戦略に適した運用規模・運用効率を勘案し、市場環境や資金流入の動向に応じて信託金の限度額を下回る段階で購入申込の受付を停止する場合があります。
公告	投資者に対してする公告は、電子公告により次のアドレスに掲載します。 www.blackrock.com/jp/
運用報告書	毎決算時および償還時に、委託会社が期間中の運用経過のほか信託財産の内容、有価証券売買状況などを記載した「交付運用報告書」を作成し、ご購入いただいた販売会社からあらかじめお申し出いただいた方法にて知れている受益者にお届けいたします。
課税関係	課税上は株式投資信託として取扱われます。公募株式投資信託は税法上、一定の要件を満たした場合にNISA(少額投資非課税制度)の適用対象となります。当ファンドは、NISAの対象ではありません。配当控除または益金不算入制度の適用はありません。

ファンドの費用・税金

■ ファンドの費用

投資者が直接的に負担する費用		(各費用の詳細)										
購入時手数料	購入受付日の翌営業日の基準価額に 3.30%(税抜3.00%) を上限として、販売会社が独自に定める率を乗じて得た額。詳細は販売会社にお問い合わせください。	購入時の商品説明、販売に関する事務手続き等の対価										
信託財産留保額	ありません。	—										
投資者が信託財産で間接的に負担する費用		(各費用の詳細)										
運用管理費用 (信託報酬)	<p>【実質的な負担】 ファンドの実質的な運用管理費用は、以下(A)と(B)の合計となります。なお、「(B)投資する上場投資信託証券の運用管理費用」は、投資する上場投資信託証券およびその投資割合等により変動します。そのため、実質的な運用管理費用は、事前に料率、合計額等を表示する事はできません。</p> <p>(A)当ファンドの運用管理費用(信託報酬) ファンドの純資産総額に対して年0.902%(税抜0.82%)の率を乗じて得た額とします。 ※運用管理費用(信託報酬)は、日々計上され、毎計算期間の最初の6ヵ月終了日および毎計算期末または信託終了のときファンドから支払われます。</p> <table border="1"> <tr> <td rowspan="3">運用管理費用の配分</td> <td>(委託会社)</td> <td>年0.275%(税抜0.25%)</td> <td>ファンドの運用、基準価額の計算、運用報告書等各種書類の作成等の対価</td> </tr> <tr> <td>(販売会社)</td> <td>年0.605%(税抜0.55%)</td> <td>運用報告書等各種書類の送付、口座内でのファンドの管理、購入後の情報提供等の対価</td> </tr> <tr> <td>(受託会社)</td> <td>年0.022%(税抜0.02%)</td> <td>運用財産の管理、委託会社からの指図の実行等の対価</td> </tr> </table> <p>(B)投資する上場投資信託証券の運用管理費用 マザーファンドにおいて投資する上場投資信託証券においても運用管理費用が徴収されます。ただし、当該運用管理費用については、事前に料率、合計額等を表示する事はできません。 (ご参考) 2024年8月末現在の料率は年0.18%程度です。 ※上記は、2024年8月末現在のマザーファンドの値であり、当ファンドの値ではありません。また、当ファンドの運用状況により変動します。</p>	運用管理費用の配分	(委託会社)	年0.275%(税抜0.25%)	ファンドの運用、基準価額の計算、運用報告書等各種書類の作成等の対価	(販売会社)	年0.605%(税抜0.55%)	運用報告書等各種書類の送付、口座内でのファンドの管理、購入後の情報提供等の対価	(受託会社)	年0.022%(税抜0.02%)	運用財産の管理、委託会社からの指図の実行等の対価	—
運用管理費用の配分	(委託会社)		年0.275%(税抜0.25%)	ファンドの運用、基準価額の計算、運用報告書等各種書類の作成等の対価								
	(販売会社)		年0.605%(税抜0.55%)	運用報告書等各種書類の送付、口座内でのファンドの管理、購入後の情報提供等の対価								
	(受託会社)	年0.022%(税抜0.02%)	運用財産の管理、委託会社からの指図の実行等の対価									
その他の費用・手数料	<p>目論見書の作成費用、運用報告書の作成費用、ファンドの財務諸表監査に関する費用等の諸費用について、ファンドの純資産総額の年0.11%(税抜0.10%)を上限として、日々計上され、毎計算期間の最初の6ヵ月終了日および毎計算期末または信託終了のときファンドから支払うことができます。</p> <p>ファンドの諸経費、外貨建資産の保管費用等について、その都度、ファンドから支払われます。</p> <p>また、マザーファンドが投資する上場投資信託証券に係る保管報酬および事務処理に要する諸費用等が上場投資信託証券より支払われます。</p> <p>※その他の費用・手数料については、運用状況等により変動するものであり、事前に料率、上限額等を示すことができません。</p>	<ul style="list-style-type: none"> ●ファンドの諸経費：信託財産に関する租税、信託事務の処理に要する諸費用、受託会社の立替えた立替金の利息等 ●外貨建資産の保管費用：海外における保管銀行等に支払う有価証券の保管および資金の送金・資産の移転等に要する費用 										

※当該手数料および費用等の合計額については、ファンドの保有期間等に応じて異なりますので表示することができません。

※購入時手数料、運用管理費用(信託報酬)およびその他の費用・手数料は、消費税および地方消費税に相当する金額を含みます。

■ 税金

- ・税金は表に記載の時期に適用されます。
- ・以下の表は、個人投資者の源泉徴収時の税率であり、課税方法等により異なる場合があります。

時期	項目	税金
分配時	所得税および地方税	配当所得として課税されます。 普通分配金に対して20.315%
換金(解約)時 および償還時	所得税および地方税	譲渡所得として課税されます。 換金(解約)時および償還時の差益(譲渡益)に対して20.315%

※外貨建資産への投資により外国税額控除の適用となった場合には、分配時の税金が上記と異なる場合があります。

※法人の場合は上記とは異なります。

※上記は2024年8月末現在のものですので、税法が改正された場合等には、税率等が変更される場合があります。税金の取扱いの詳細については、税務専門家等にご確認されることをお勧めします。

(参考情報) ファンドの総経費率

- ・直近の運用報告書の対象期間(2023年2月25日から2024年2月26日)における当ファンドの総経費率(年率換算)は以下の通りです。

総経費率(①+②)	①当ファンドの費用の比率	②投資先ファンドの運用管理費用の比率
1.18%	1.04%	0.14%

※上記は、対象期間の運用報告書に記載されている総経費率(原則として、募集手数料、売買委託手数料および有価証券取引税は含まれません。消費税等のかかるものは消費税等を含みます。)です。

※①の費用は、マザーファンドが支払った費用を含み、投資先ファンドが支払った費用を含みません。

※①の費用と②の費用は、計上された期間が異なる場合があります。

※投資先ファンドには運用管理費用以外の費用がある場合がありますが、上記には含まれておりません。

※計算方法等の詳細は、対象期間の運用報告書(全体版)をご覧ください。なお、新たな対象期間にかかる運用報告書が作成され、上記の総経費率が更新されている場合があります。

BlackRock

NM1124U-4048024-12/12