

# 投資信託説明書 (交付目論見書)

使用開始日 2024.3.26

## 三菱UFJ

## DC世界ESGバランスファンド

〈愛称:ソーシャル・インパクト〉

追加型投信 / 内外 / 資産複合

※ご購入に際しては、本書の内容を十分にお読みください。

| 商品分類    |        |                   | 属性区分   |      |                  |              |               |
|---------|--------|-------------------|--------|------|------------------|--------------|---------------|
| 単位型・追加型 | 投資対象地域 | 投資対象資産<br>(収益の源泉) | 投資対象資産 | 決算頻度 | 投資対象地域           | 投資形態         | 為替ヘッジ         |
| 追加型     | 内外     | 資産複合              | その他資産  | 年1回  | グローバル<br>(日本を含む) | ファンド・オブ・ファンズ | あり<br>(部分ヘッジ) |

※属性区分の「投資対象資産」に記載されている「その他資産」とは、投資信託証券(資産複合(株式、債券))です。

※属性区分に記載している「為替ヘッジ」は、対円での為替リスクに対するヘッジの有無を記載しています。

※商品分類および属性区分の内容については、一般社団法人投資信託協会のホームページ(<https://www.toushin.or.jp/>)でご覧いただけます。

- 本書は、金融商品取引法第13条の規定に基づく目論見書です。
- ファンドに関する投資信託説明書(請求目論見書)を含む詳細な情報は、委託会社のホームページで閲覧、ダウンロードできます。
- 本書には、約款の主な内容が含まれていますが、約款の全文は請求目論見書に掲載されています。
- ファンドの商品内容に関して重大な変更を行う場合には、投資信託及び投資法人に関する法律に基づき事前に受益者の意向を確認します。
- ファンドの財産は、信託法に基づき受託会社において分別管理されています。
- 請求目論見書は、販売会社にご請求いただければ当該販売会社を通じて交付いたします。(請求目論見書をご請求された場合は、その旨をご自身で記録しておくようお願いいたします。)

この目論見書により行う「三菱UFJ DC世界ESGバランスファンド」の募集については、委託会社は、金融商品取引法第5条の規定により有価証券届出書を2023年9月25日に関東財務局長に提出しており、2023年9月26日に効力が生じております。

### 委託会社:三菱UFJアセットマネジメント株式会社

ファンドの運用の指図等を行います。

金融商品取引業者:関東財務局長(金商)第404号

設立年月日:1985年8月1日

資本金:20億円

運用投資信託財産の

合計純資産総額

(2023年12月29日現在)

ホームページアドレス

<https://www.am.mufg.jp/>

お客さま専用フリーダイヤル

0120-151034 (受付時間:営業日の9:00~17:00)

### 受託会社:三菱UFJ信託銀行株式会社

ファンドの財産の保管・管理等を行います。

◆当ファンドは「サステナブル・ファンド」です。サステナブル・ファンドとは、ファンドの投資判断プロセスにおいてESG要素を主要とし、環境や社会の課題解決・改善に寄与する企業等への投資を行い、お客さまの資産形成および持続可能な社会の実現に貢献するファンドとして、三菱UFJアセットマネジメントが定めたファンドをいいます。サステナブル・ファンドへの認定および除外は今後見直す場合があります。詳細については、委託会社のホームページでご覧いただけます。

(<https://www.am.mufg.jp/corp/sustainability/sustainability.html>)

当ファンドの具体的な投資対象・投資手法等については、本書の特色をお読みください。

□ ESGとは、環境(**E**nvironment)、社会(**S**ocial)、ガバナンス(**G**overnance)の頭文字を取ったものです。

# ファンドの目的・特色

## ファンドの目的

日本を含む世界各国(新興国を含みます。以下同じ。)の株式等および公社債を実質的な主要投資対象とし、利子収益の確保および値上がり益の獲得をめざします。

## ファンドの特色



ESGに着目した運用手法を用いる投資信託証券への投資を通じて、主として日本を含む世界各国の株式等(DR(預託証券)を含みます。以下同じ。)および公社債に投資を行います。

- 当ファンドはESGに着目した運用手法をもつ投資信託証券のみを複数組み合わせる投資を行い、社会・環境等への影響に配慮しつつ、利子収益の確保および値上がり益の獲得をめざします。

\*当ファンドの愛称は「ソーシャル・インパクト」ですが、当ファンド全体で教育や健康、貧困など特定の社会的(ソーシャル)課題の解決を目的とした投資を行っていません。

- ESGとは、環境(Environment)、社会(Social)、ガバナンス(Governance)の頭文字を取ったものです。企業の持続可能な成長等のため、環境や社会の問題を意識した経営と、そのためのガバナンス(企業統治)体制の構築が必要との考え方が広がっています。
- DR(預託証券)とは、ある国の企業の株式を当該国外の市場で流通させるため、現地法に従い発行した代替証券です。株式と同様に金融商品取引所等で取引されます。



原則として、「国内株式」、「世界株式(国内株式を含む。)\*」、「世界債券(国内債券を含む。)\*」の区分ごとに投資信託証券を組入れます。

※以下、それぞれ「世界株式」、「世界債券」といいます。

- 「国内株式」25%、「世界株式」25%、「世界債券」50%を基本投資割合とします。  
※経済環境の大きな変化などが生じ、必要と判断した場合には、当該基本投資割合を見直します。
- 投資信託証券の組入比率は高位に維持することを基本とします。

＜各資産区分の基本投資割合および投資対象とする投資信託証券＞

| 資産区分 | 基本投資割合 | 投資対象とする投資信託証券  | 主なファンドの特色  |
|------|--------|--|--|
| 国内株式 | 25%    | 日本株ESGアクティブマザーファンド                                       | エンゲージメント(企業との対話)等を通じてESGの取り組みへの改善が見込まれる企業の中から、企業収益の成長性、株価水準等を考慮して、銘柄選定を行います。 |
| 世界株式 | 25%    | ベイリー・ギフォード・ワールドワイド・ポジティブ・チェンジ・ファンドクラスC・JPY・アキュムレーション(円建) | 好ましい社会的インパクト(社会的変化)をもたらす事業によって、長期の視点から成長が期待される世界各国の企業の株式等に投資を行います。           |
| 世界債券 | 50%    | ヘッジ付気候リスク調整世界国債インデックスファンド(FOFs用)(適格機関投資家限定)              | 「FTSE気候リスク調整世界国債インデックス(円ヘッジ、円ベース)」に連動する投資成果をめざして運用を行います。                     |

\*2024年3月26日時点の投資対象であり、投資する投資信託証券は今後変更する場合があります。

\*組入投資信託証券のESGに着目した運用手法については、追加的記載事項をご参照ください。

委託会社に関する「運用担当者に係る事項」については、委託会社のホームページでご覧いただけます。  
(<https://www.am.mufg.jp/corp/operation/fm.html>)

## ■日本株ESGアクティブマザーファンドのステewardシップ方針

委託会社はお客さまから委託された資産の運用を行う立場として、投資先企業が株主利益を考慮して企業価値の向上や持続的な成長を果たすことに資するため、気候変動や人権・ダイバーシティ、ガバナンス体制などの投資先企業におけるESG課題を重視し、企業との「目的を持った対話」や明確な方針のもとでの議決権行使などのステewardシップ活動を実施します。

(ご参考)

委託会社のステewardシップ活動

<https://www.am.mufg.jp/corp/responsible/stewardshipcode.html>

## ■ベイリー・ギフォード・ワールドワイド・ポジティブ・チェンジ・ファンドクラスC・JPY・アキュムレーション(円建)のステewardシップ方針

ベイリー・ギフォードは「真の投資家」という理念を基に、企業との対話に役立つ、「長期的な価値創出の奨励」、「ステークホルダーの公正な扱い」などの原則を掲げ、長期投資家として建設的なエンゲージメントや議決権行使などのステewardシップ活動を行います。議決権行使に関しては、潜在的な利益相反を特定、防止及び管理するための明確なプロセスのもと、お客様の長期的な利益を最大化する観点から、原則として保有する全銘柄に関し議案を評価するよう努めます。ESGに関する個別の懸念事項については、通常、企業と直接エンゲージメントを図ることで対処しますが、十分な進展が見られない場合に、企業に対する働きかけを強化する手段として議決権行使を行います。

### 特色3

「世界債券」の組入外貨建資産については、原則として為替ヘッジを行い為替変動リスクの低減をはかります。その他の実質組入外貨建資産については、原則として為替ヘッジを行いません。

- 「世界債券」の運用目的達成のために、為替ヘッジ比率を引き下げる、あるいは為替ヘッジ比率を100%以上に引き上げることがあります。

#### 為替ヘッジの活用

為替予約取引を活用し為替ヘッジを行うことにより、為替ヘッジをしなかった場合と比較して安定した値動きが期待されます。ただし、為替ヘッジにより、為替変動リスクを完全に排除できるものではありません。

なお、為替ヘッジを行う場合で円金利がヘッジ対象通貨の金利より低いときには、これらの金利差相当分のヘッジコストがかかります。ただし、為替市場の状況によっては、金利差相当分以上のヘッジコストとなる場合があります。

- 「世界株式」の組入外貨建資産については、原則として為替ヘッジを行いませんので、為替相場の変動による影響を受けます。

### 特色4

年1回の決算時(6月25日(休業日の場合は翌営業日))に分配金額を決定します。

- 分配金額は、委託会社が基準価額水準、市況動向等を勘案して決定します。ただし、分配対象収益が少額の場合には、分配を行わないことがあります。

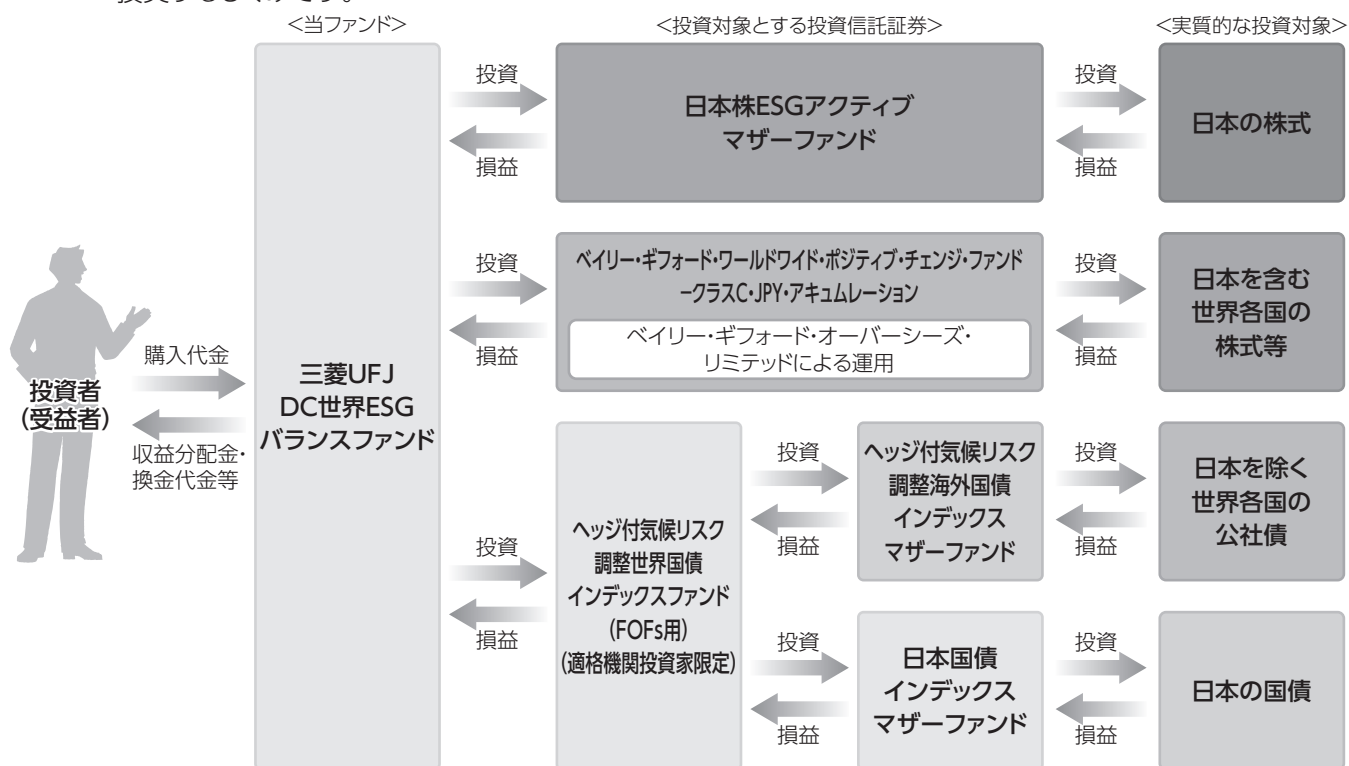
分配金額の決定にあたっては、信託財産の成長を優先し、原則として分配を抑制する方針とします。(基準価額水準や市況動向等により変更する場合があります。)

将来の分配金の支払いおよび金額について保証するものではありません。

## ■ファンドの仕組み

ファンド・オブ・ファンズ方式により運用を行います。

・ファンド・オブ・ファンズ方式とは、株式や債券などに直接投資するのではなく、複数の他の投資信託証券に投資するしくみです。



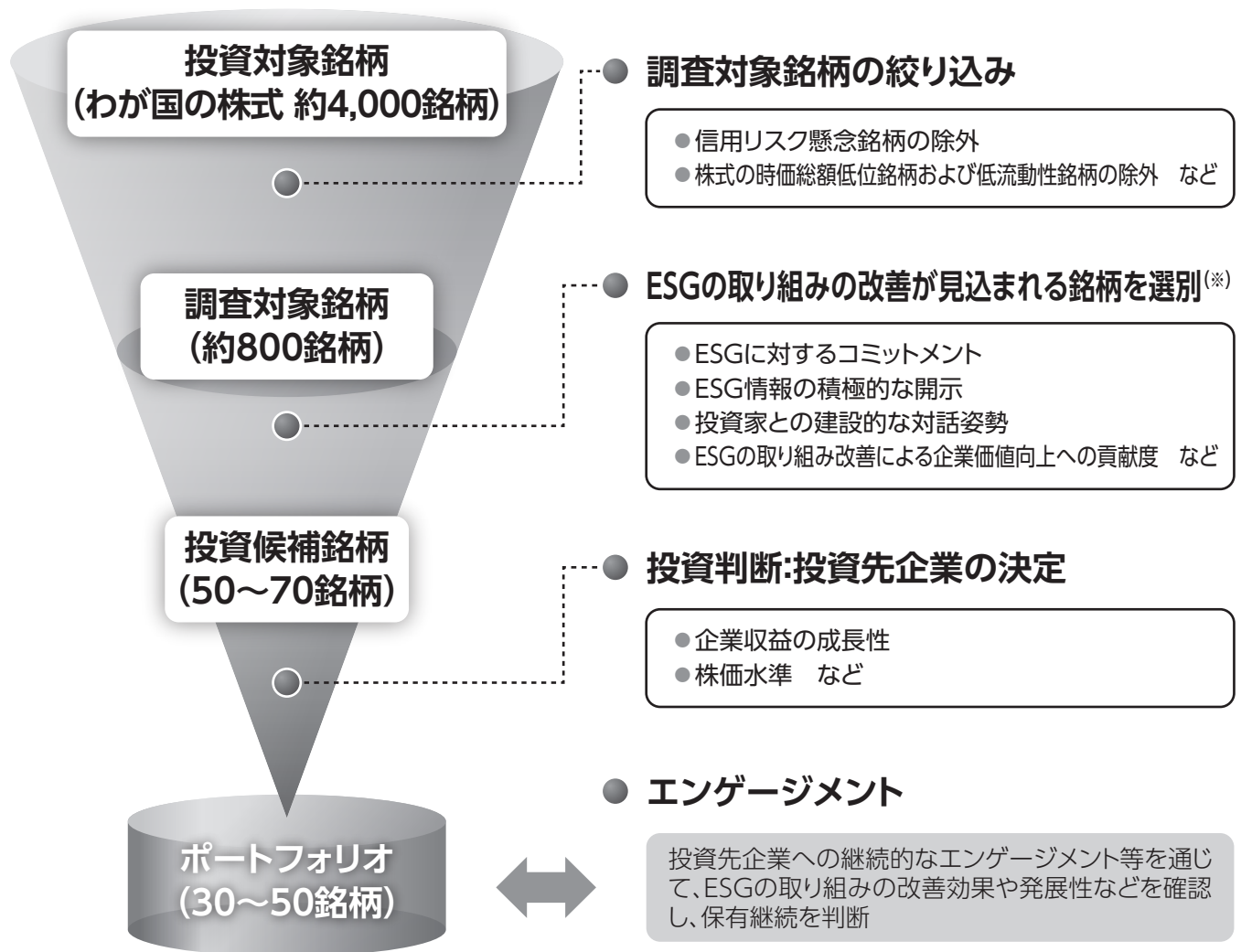
## ■主な投資制限

|            |                        |
|------------|------------------------|
| 株式への投資     | 株式への直接投資は行いません。        |
| 投資信託証券への投資 | 投資信託証券への投資割合に制限を設けません。 |
| 外貨建資産への投資  | 外貨建資産への直接投資は行いません。     |

市況動向および資金動向等により、上記のような運用が行えない場合があります。

## 追加的記載事項

### ■各投資信託証券の運用プロセス <日本株ESGアクティブマザーファンド>



※ESGの取り組みの改善が見込まれる銘柄にのみ投資を行います。

❗ 上記は銘柄選定の視点を示したものであり、すべてを網羅するものではありません。また、実際にファンドで投資する銘柄の将来の運用成果等を示唆・保証するものではありません。上記プロセスは、今後変更されることがあります。

🗨️ 委託会社に関する「運用担当者に係る事項」については、委託会社のホームページをご覧ください。  
(<https://www.am.mufg.jp/corp/operation/fm.html>)



## ■ESGの取り組み改善に関する主な着目点

---

### ①ESGに対するコミットメント

- ステークホルダー\*と利害が一致する適切な取締役報酬制度への変更
- ESGの取り組み推進に適した取締役会構成の実現 など

### ②ESG情報の積極的な開示

- 自社の中長期的な企業価値向上に直結するESG情報の開示の有無
- ESG目標に対する進捗を確認できる透明性のある開示 など

### ③投資家との建設的な対話姿勢

- 企業価値向上に向けた投資家の提案等の受け入れ
- 取締役等の積極的な対話参画状況 など

### ④ESGの取り組みによる企業価値向上への貢献度

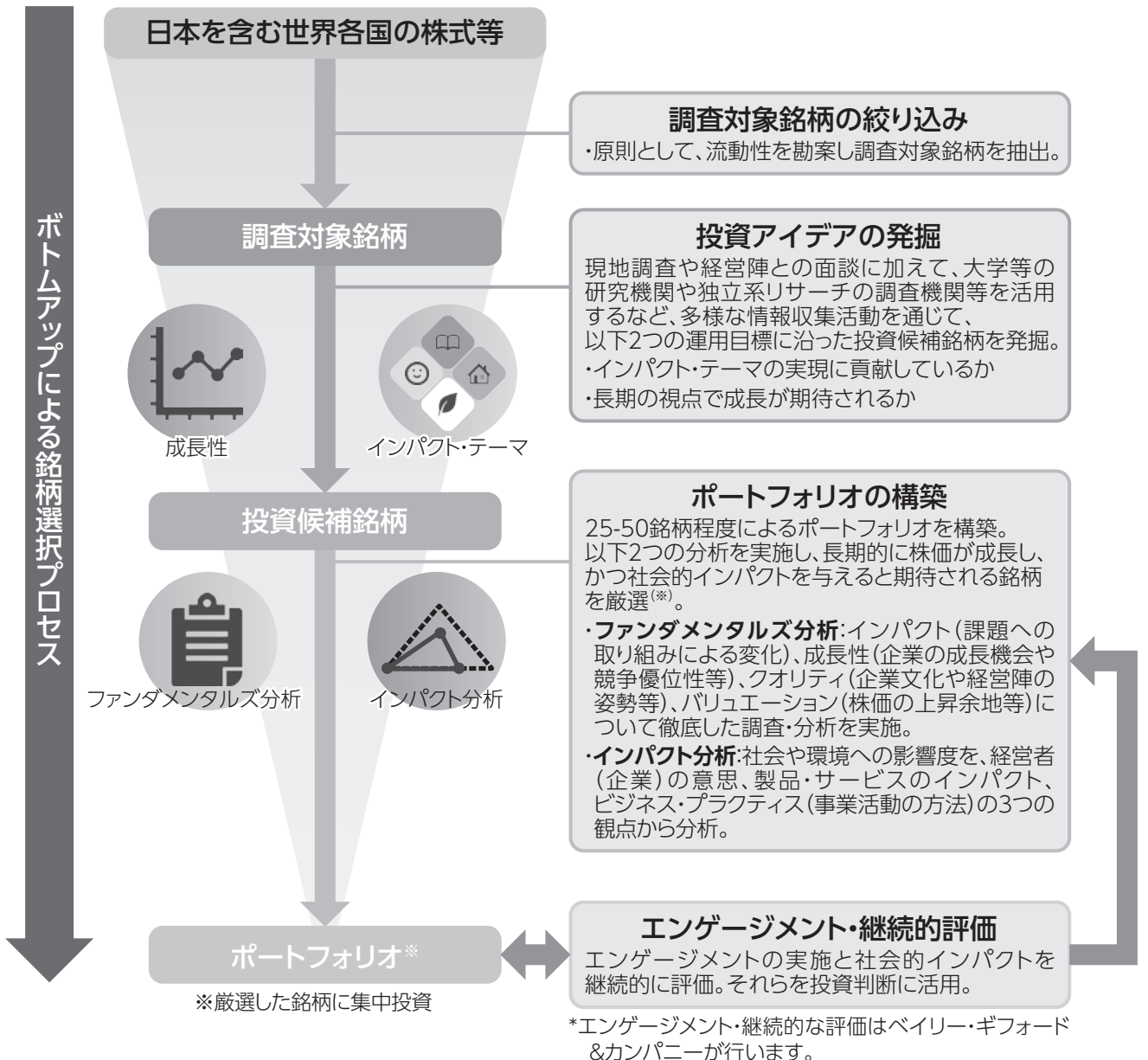
- 企業価値を損ねているESGの課題を解決する取り組みであるか
- 株式市場の評価を更に伸ばすESGの取り組みであるか など

※企業の経営活動の存続や発展に対して、利害関係を有するもの。株主・債権者・従業員・顧客など、企業を取り巻くあらゆる利害関係者をさします。



<ベイリー・ギフォード・ワールドワイド・ポジティブ・チェンジ・ファンドークラスC・JPY・アキュムレーション>

- インパクト・テーマに沿った投資を通じ、好ましい社会的インパクトをもたらすために、次の取り組みを行います。
- スチュワードシップ方針に基づき、投資先企業に対し継続的なエンゲージメントを行うことで、事業活動を通じてもたらされる好ましい社会的インパクトの促進に努めるとともに、エンゲージメントで得られた洞察を投資判断に活用します。
- 各投資先企業がその製品やサービスを通じ、インパクト・テーマに沿ってどのように好ましい社会的インパクトをもたらしたのかにつき、継続的に評価し、投資判断に活用します。



(※)株式の組み入れについて

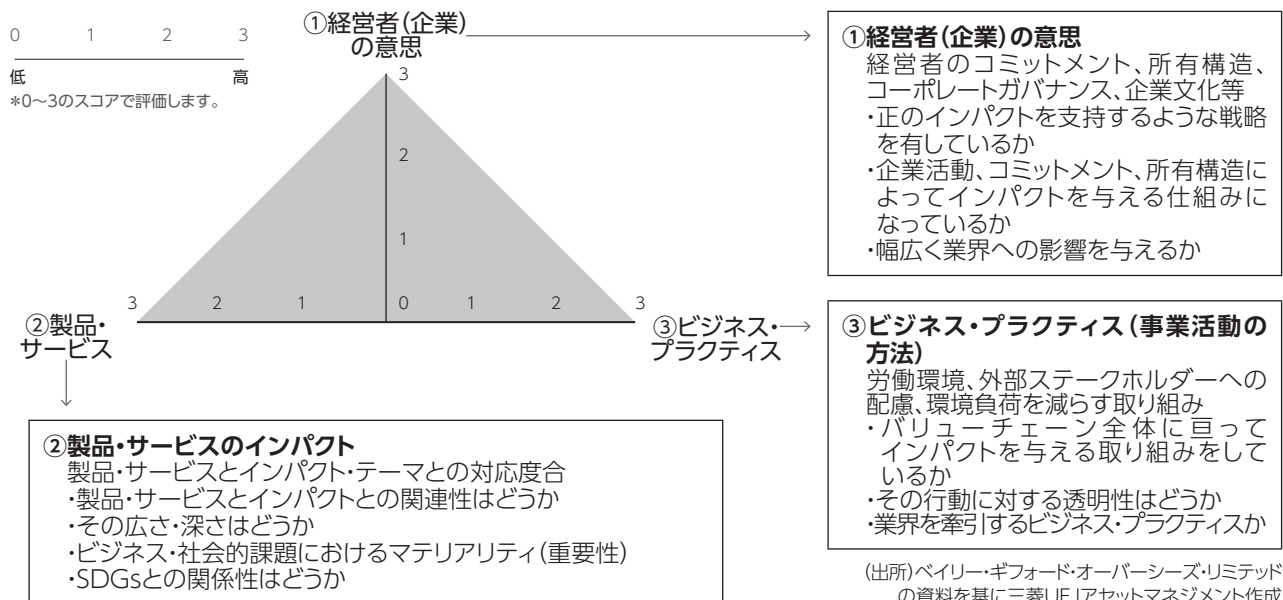
組入株式は、原則として、長期的に株価の成長が期待され、かつ、投資先企業の製品・サービスが社会や環境に好ましい社会的インパクトを与えると期待される企業の株式のみとします。

! 上記は銘柄選定の視点を示したものであり、すべてを網羅するものではありません。また、実際にファンドで投資する銘柄の将来の運用成果等を示唆・保証するものではありません。上記プロセスは、今後変更されることがあります。

## <インパクト分析について>

・経営者(企業)の意思、製品・サービスのインパクト、ビジネス・プラクティス(事業活動の方法)の3つの観点についてスコアを付与し、各銘柄がインパクト・テーマに沿った社会的インパクトをもたらすかを判断。

## <インパクトスコア図>



(出所)ベイルー・ギフォード・オーバーシーズ・リミテッドの資料を基に三菱UFJアセットマネジメント作成

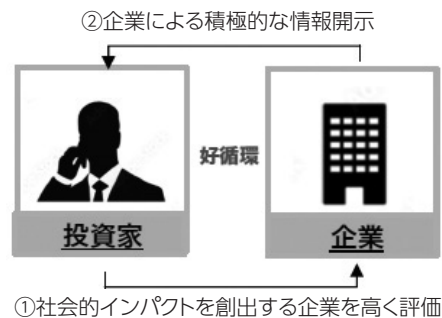
❗ 上記は、今後変更されることがあります。

❗ 上図はイメージで、また、上記説明はすべてを網羅しているものではありません。

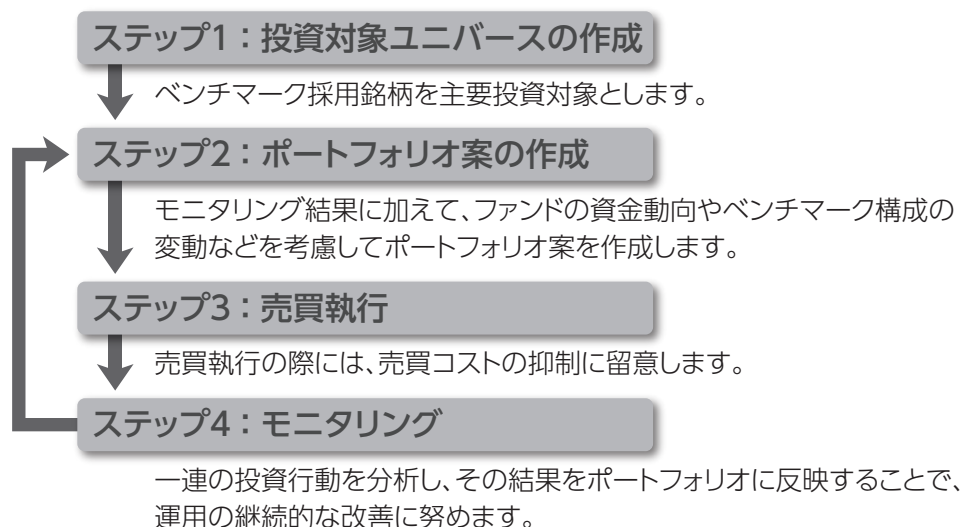
## ■エンゲージメントおよびインパクト評価による投資先企業との良好な関係構築・好循環

- ・長期的な視点を持ってエンゲージメントを行うことで企業の経営陣と目線が揃い、良好な関係構築に繋がります。
- ・好ましい社会的インパクトをもたらす企業を評価、投資を行うことにより、その企業がもたらす好ましい社会的インパクトへの更なる取り組み・積極的情報開示を促進するという好循環が期待されます。

❗ 上記はイメージであり、結果を保証するものではありません。



## <ヘッジ付気候リスク調整世界国債インデックスファンド(FOFs用)(適格機関投資家限定)>



❗ 上記の運用プロセスは変更される場合があります。また、市場環境等によっては上記のような運用ができない場合があります。

## 「FTSE気候リスク調整世界国債インデックス」について

FTSE気候リスク調整世界国債インデックスとは、FTSE Fixed Income LLCにより運営され、世界主要国の国債の総合収益率を各市場の時価総額で加重平均した債券指数である「FTSE世界国債インデックス」をベースとし、各国が直面する気候リスクを将来予測的に評価し、各国の組入比率を相対的に調整する指数です。これにより、気候リスクが低い国ほどベース指数対比で組入比率が高まり、気候リスクが低減された国債への投資機会を提供します。

### ■「FTSE気候リスク調整世界国債インデックス」を世界債券部分のファンドの連動対象指数とした理由

当指数は、世界国債の値動きを示す代表的な債券指数である「FTSE世界国債インデックス」の特性に沿いながら、気候リスクが低減された国債銘柄で構成されています。

ESGに着目した当ファンドの投資対象として、世界国債の値動きと気候リスクの低減という当指数の特性はESG投資に関心のある投資家に向けて幅広く提供可能なファンドの連動対象指数として選定しました。

## ■FTSE気候リスク調整世界国債インデックスの構築プロセス

FTSE世界国債インデックス(ベース指数)



### <1. 国別に気候リスクスコアを算出>

気候変動に関する3つの指標について、国別にそれぞれ評価し組み合わせることで各国の気候リスクスコアを算出。


| 指標         | 概要／評価項目(※1)  | 調整乗数(※2) |
|------------|--|----------|
| 移行リスク(※3)  | 低炭素経済への移行プロセスに伴う経済的な混乱と財政的な損失のリスク<br>・パリ協定で定める2℃シナリオと整合的な目標までの距離<br>・温室効果ガス排出量のトレンドと目標までの距離のギャップ | 0.25     |
| 物理的リスク(※4) | 気候変動に伴う災害等による経済・財政上の損失のリスク<br>・海抜上昇リスク<br>・農業生産の変動リスク<br>・気候関連自然災害リスク                            | 1        |
| 耐性         | 移行リスクと物理的リスクによる危険性と課題を管理するためのその国の備えと適応能力、政治的な取り組みのレベル<br>・国家制度<br>・社会<br>・経済<br>・生態系             | 1        |

※1 ベース指数の対象国すべてを対象に、3つの指標のそれぞれについて定量評価します。各指標は複数の評価項目から構成されます。評価項目に関する原データは項目毎に0～1の範囲となるように正規化され、それぞれの指標内で均等加重されます。

※2 ベースとなる「FTSE世界国債インデックス」の特性(利回り、デュレーション等)に沿って、気候リスクを考慮するために各指標に掛け合わせる乗数。

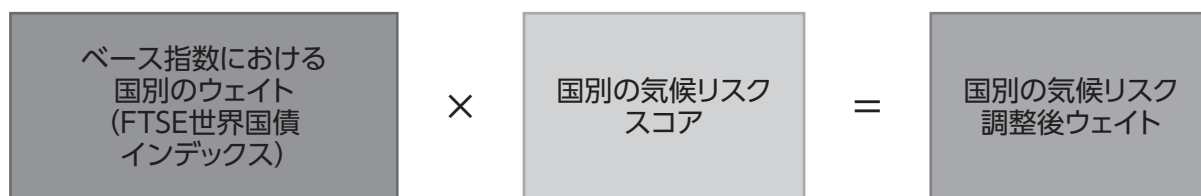
$$\text{気候リスクスコア} = \text{移行リスク指標}^{0.25} \times \text{物理的リスク指標}^1 \times \text{耐性指標}^1$$

- ※3 ・パリ協定で定める2℃シナリオと整合的な目標までの距離:  
2℃シナリオ達成に向けて必要な温室効果ガス削減量(2050年時点)を達成するために必要な温室効果ガス総排出量の年間削減率。  
・温室効果ガス排出量のトレンドと目標までの距離のギャップ:  
前述の年間削減量から、温室効果ガス総排出量の過去5年間のトレンドを差し引いた値とのギャップ。
- ※4 耐性の評価項目はより細分化された複数の項目から構成され、それぞれの項目内で正規化・均等加重されます。

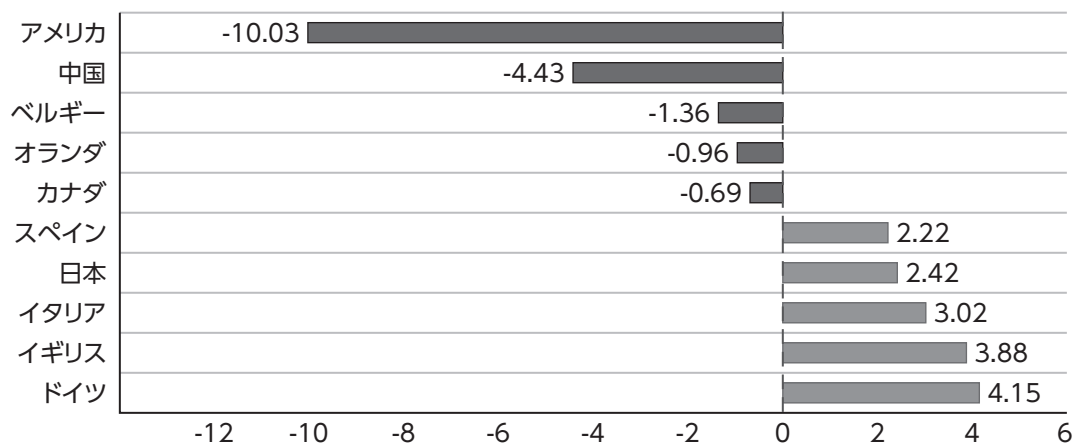


## <2. ベース指数に対する国別のウェイト調整>

気候リスクが低い国についてはインデックスにおけるウェイトが大きくなり、気候リスクが高い国についてはウェイトが小さくなるよう、国別に気候リスクスコアを用いてウェイトを調整。



ベース指数比のウェイト調整幅(2023年12月末時点)



※アンダーウェイトおよびオーバーウェイト各上位5カ国、米ドルベース。



## FTSE気候リスク調整世界国債インデックス

●国別気候リスクスコアは毎年更新され、5月末のリバランス時に適用されます。

※指数構築プロセスやウェイト調整の方法については、今後変更される可能性があります。

※FTSE社の資料を基に三菱UFJアセットマネジメントが作成

## ■投資対象とする投資信託証券の概要

| 日本株ESGアクティブマザーファンド |   |
|--------------------|---|
| 形態                 | 証券投資信託  |
| 投資運用会社             | 三菱UFJアセットマネジメント株式会社   |
| 投資態度               | <ul style="list-style-type: none"> <li>・この投資信託は、主として中長期的な値上がり益の獲得をめざして運用を行います。</li> <li>・主としてわが国の株式に投資を行います。</li> <li>・株式への投資にあたっては、ESGの取り組みの改善が見込まれる企業の中から、企業収益の成長性、株価水準等を考慮して、銘柄選定を行います。</li> <li>・株式の組入比率は高位を維持することを基本とします。</li> <li>・株式以外の資産への投資割合は、原則として信託財産の総額の50%以下とします。</li> <li>・市況動向および資金動向等により、上記のような運用が行えない場合があります。</li> </ul>  |
| 主な投資対象             | わが国の株式  |
| 主な投資制限             | <ul style="list-style-type: none"> <li>・株式への投資割合に制限を設けません。</li> <li>・新株引受権証券および新株予約権証券への投資割合は、信託財産の純資産総額の20%以下とします。</li> <li>・投資信託証券(上場投資信託証券を除きます。)への投資割合は、信託財産の純資産総額の5%以下とします。</li> <li>・同一銘柄の株式への投資割合は、信託財産の純資産総額の10%以下とします。</li> <li>・同一銘柄の新株引受権証券および新株予約権証券への投資割合は、信託財産の純資産総額の10%以下とします。</li> <li>・同一銘柄の転換社債および転換社債型新株予約権付社債への投資割合は、信託財産の純資産総額の10%以下とします。</li> <li>・外貨建資産への投資割合は、信託財産の純資産総額の10%以下とします。</li> <li>・有価証券先物取引等は価格変動リスクおよび為替変動リスクを回避するため行うことができます。</li> <li>・スワップ取引は価格変動リスクおよび為替変動リスクを回避するため行うことができます。</li> <li>・外国為替予約取引は効率的な運用に資するため行うことができます。</li> </ul> |
| 運用管理費用<br>(信託報酬)   | ありません。  |
| その他の費用・<br>手数料     | 売買委託手数料、資産の保管等に要する費用等がかかる場合があります。   |
| 購入時手数料             | ありません。  |
| 信託財産留保額            | ありません。  |
| 設定日                | 2019年5月15日  |
| 決算日                | 原則として毎年5月・11月の各25日  |
| 収益分配方針             | 信託財産から生じる利益は、信託終了時まで信託財産中に留保し、分配を行いません。   |


ベイリー・ギフォード・ワールドワイド・ポジティブ・チェンジ・ファンド  
ークラスC・JPY・アキュムレーション

|                  |   |
|------------------|---|
| 形態               | アイルランド籍・外国投資法人  |
| 投資運用会社           | ベイリー・ギフォード・オーバーシーズ・リミテッド  |
| 投資態度             | ・日本を含む世界各国(新興国を含みます。)の株式等(DR(預託証券)を含みます。以下同じ。)のうち、持続可能であらゆる人々を受容する世界の実現に向け、好ましい社会的インパクトをもたらす製品、サービスの提供や、かかる事業活動を公正かつ誠実に実施する企業の株式等への投資を行い、長期的な信託財産の成長をめざします。       |
| 主な投資対象           | 日本を含む世界各国の株式等   |
| 主な投資制限           | ・同一の発行体が発行する株式等への投資比率は、原則として純資産総額の10%以内とします。<br>・新興国の株式等への投資額は、合計して純資産総額の50%以内とします。<br>・ロシアの金融商品取引所に上場されている株式等へは投資を行いません。ただし、先進国の金融商品取引所に上場されているロシアの株式等は投資対象とします。 |
| 運用管理費用<br>(信託報酬) | 純資産総額の年率0.055%以内(管理等にかかる費用)   |
| その他の費用・<br>手数料   | 税金、法律関係の費用、監査費用、有価証券等の売買に係る手数料、設立費用、保管費用、借入金・立替金の利息等がかかる場合があります。  |
| 購入時手数料           | ありません。  |
| 信託財産留保額          | ありません。  |
| 設定日              | 2019年6月18日  |
| 決算日              | 毎年9月30日   |
| 収益分配方針           | 原則として分配を行わない方針です。   |

❗ 当該投資信託証券には、上記費用のほか、委託会社報酬から投資運用会社に支払われる報酬があります。詳細については、後掲「ファンドの費用」をご参照ください。



| ヘッジ付気候リスク調整世界国債インデックスファンド(FOFs用) (適格機関投資家限定) |   |
|--|---|
| 形態   | 証券投資信託  |
| 投資運用会社                                       | 三菱UFJアセットマネジメント株式会社   |
| 投資態度   | <ul style="list-style-type: none"> <li>・この投資信託は、FTSE気候リスク調整世界国債インデックス(円ヘッジ、円ベース)に連動する投資成果をめざして運用を行います。</li> <li>・ヘッジ付気候リスク調整海外国債インデックスマザーファンド受益証券および日本国債インデックスマザーファンド受益証券への投資を通じて、主として日本を含む世界各国の公社債に投資を行います。</li> <li>・マザーファンド受益証券の組入比率は高位を維持することを基本とします。</li> <li>・対象インデックスとの連動を維持するため、先物取引等を利用し公社債の実質投資比率が100%を超える場合があります。</li> <li>・実質組入外貨建資産については、原則として為替ヘッジを行い為替変動リスクの低減をはかります。ただし、対象インデックスとの連動を維持するため、為替ヘッジ比率を引き下げる、あるいは為替ヘッジ比率を100%以上に引き上げる運用指図を行うことがあります。</li> <li>・市況動向および資金動向等により、上記のような運用が行えない場合があります。</li> </ul>  |
| マザーファンドの投資態度                                 | <p>ヘッジ付気候リスク調整海外国債インデックスマザーファンド</p> <ul style="list-style-type: none"> <li>・この投資信託は、FTSE気候リスク調整世界国債インデックス(除く日本、円ヘッジ、円ベース)に連動する投資成果をめざして運用を行います。</li> <li>・主として日本を除く世界各国の公社債に投資を行います。</li> <li>・公社債の組入比率は高位を維持することを基本とします。</li> <li>・対象インデックスとの連動を維持するため、先物取引等を利用し公社債の実質投資比率が100%を超える場合があります。</li> <li>・組入外貨建資産については、原則として為替ヘッジを行い為替変動リスクの低減をはかります。ただし、対象インデックスとの連動を維持するため、為替ヘッジ比率を引き下げる、あるいは為替ヘッジ比率を100%以上に引き上げる運用指図を行うことがあります。</li> <li>・市況動向および資金動向等により、上記のような運用が行えない場合があります。</li> </ul> <p>日本国債インデックスマザーファンド</p> <ul style="list-style-type: none"> <li>・この投資信託は、FTSE日本国債インデックスに連動する投資成果をめざして運用を行います。</li> <li>・主としてわが国の国債に投資を行います。</li> <li>・国債の組入比率は高位を維持することを基本とします。</li> <li>・対象インデックスとの連動を維持するため、先物取引等を利用し債券の実質投資比率が100%を超える場合があります。</li> <li>・市況動向および資金動向等により、上記のような運用が行えない場合があります。</li> </ul> |
| 実質的な主要投資対象                                   | 日本を含む世界各国の公社債   |
| 主な投資制限                                       | <ul style="list-style-type: none"> <li>・株式への実質投資割合は、信託財産の純資産総額の10%以下とします。</li> <li>・新株引受権証券および新株予約権証券への実質投資割合は、信託財産の純資産総額の10%以下とします。</li> <li>・投資信託証券(上場投資信託証券を除きます。)への実質投資割合は、信託財産の純資産総額の5%以下とします。</li> <li>・同一銘柄の株式への実質投資割合は、信託財産の純資産総額の10%以下とします。</li> <li>・同一銘柄の新株引受権証券および新株予約権証券への実質投資割合は、信託財産の純資産総額の10%以下とします。</li> <li>・同一銘柄の転換社債および転換社債型新株予約権付社債への実質投資割合は、信託財産の純資産総額の10%以下とします。</li> <li>・外貨建資産への実質投資割合に制限を設けません。</li> <li>・有価証券先物取引等を行うことができます。</li> <li>・スワップ取引は効率的な運用に資するため行うことができます。</li> <li>・金利先渡し取引および為替先渡し取引は効率的な運用に資するため行うことができます。</li> <li>・外国為替予約取引は効率的な運用に資するため行うことができます。</li> </ul>  |
| 運用管理費用(信託報酬)                                 | 純資産総額の年率0.121%(税抜 年率0.11%)  |
| その他の費用・手数料                                   | 売買委託手数料、監査費用、資産の保管等に要する費用等がかかる場合があります。  |
| 購入時手数料                                       | ありません。  |
| 信託財産留保額                                      | ありません。  |
| 設定日  | 2021年3月25日  |
| 決算日  | 原則として毎年6月25日  |
| 収益分配方針                                       | <p>毎計算期末に、原則として以下の方針に基づき分配を行います。</p> <ol style="list-style-type: none"> <li>①分配対象額は、経費等控除後の配当等収益および売買益(評価益を含みます。)等の全額とします。</li> <li>②収益分配金額は、委託会社が基準価額水準、市況動向等を勘案して決定します。ただし、分配対象収益が少額の場合には分配を行わないことがあります。</li> <li>③収益の分配にあてなかった利益については、運用の基本方針に基づいて運用を行います。</li> </ol>  |

 FTSE気候リスク調整世界国債インデックスとは、FTSE Fixed Income LLCにより運営され、世界主要国の国債の総合収益率を各市場の時価総額で加重平均した債券指数である「FTSE世界国債インデックス」をベースとし、各国が直面する気候リスクを将来予測的に評価し、各国の組入比率を相対的に調整する指数です。

FTSE日本国債インデックスとは、FTSE Fixed Income LLCにより運営され、日本国債の総合収益率を指数化した債券インデックスです。

FTSE Fixed Income LLCは、本ファンドのスポンサーではなく、本ファンドの推奨、販売あるいは販売促進を行っておりません。このインデックスのデータは、情報提供のみを目的としており、FTSE Fixed Income LLCは、当該データの正確性および完全性を保証せず、またデータの誤謬、脱漏または遅延につき何ら責任を負いません。このインデックスに対する著作権等の知的財産その他一切の権利はFTSE Fixed Income LLCに帰属します。



# 投資リスク

## ■基準価額の変動要因

ファンドの基準価額は、組み入れている有価証券等の価格変動による影響を受けませんが、これらの運用により信託財産に生じた損益はすべて投資者のみなさまに帰属します。

したがって、投資者のみなさまの投資元本が保証されているものではなく、基準価額の下落により損失を被り、投資元本を割り込むことがあります。

投資信託は預貯金と異なります。

ファンドの基準価額の変動要因として、主に以下のリスクがあります。

### 価格変動 リスク

主要投資対象とする投資信託証券への投資を通じて、実質的に組み入れる有価証券等の価格変動の影響を受けます。

株式の価格は、株式市場全体の動向のほか、発行企業の業績や業績に対する市場の見通しなどの影響を受けて変動します。組入株式の価格の下落は、基準価額の下落要因となります。

債券の価格は、市場金利の変動の影響を受けて変動します。一般に市場金利が上がると、債券の価格は下落し、組入債券の価格の下落は基準価額の下落要因となります。市場金利の変動による債券価格の変動は、一般にその債券の残存期間が長いほど大きくなる傾向があります。

### 為替変動 リスク

主要投資対象とする投資信託証券への投資を通じて、実質的に外貨建資産に投資を行う場合があります。

組入外貨建資産のうち債券については、為替ヘッジにより為替変動リスクの低減をはかりますが、為替変動リスクを完全に排除できるものではありません。為替ヘッジを行う場合で円金利がヘッジ対象通貨の金利より低いときには、これらの金利差相当分のヘッジコストがかかることにご留意ください。ただし、為替市場の状況によっては、金利差相当分以上のヘッジコストとなる場合があります。

なお、為替ヘッジ比率を引き下げる、あるいは為替ヘッジ比率を100%以上に引き上げることがあります。この場合、為替ヘッジ比率の不足または超過分については為替変動の影響を受けます。

組入外貨建資産のうち株式については、原則として為替ヘッジを行いませんので、為替変動の影響を受けます。

### 信用リスク

有価証券等の発行企業の経営、財務状況が悪化したり、市場においてその懸念が高まった場合には、有価証券等の価格が下落（債券の場合は利回りが上昇）すること、配当金が減額あるいは支払いが停止、または利払いや償還金の支払いが滞ること、倒産等によりその価値がなくなること等があります。

### 流動性 リスク

有価証券等を売買しようとする際に、その有価証券等の取引量が十分でない場合や規制等により取引が制限されている場合には、売買が成立しなかったり、十分な数量の売買が出来なかったり、ファンドの売買自体によって市場価格が動き、結果として不利な価格での取引となる場合があります。

### カントリー リスク

ファンドは、新興国の株式に実質的な投資を行うことがあります。新興国への投資は、投資対象国におけるクーデターや重大な政治体制の変更、資産凍結を含む重大な規制の導入、政府のデフォルト等の発生による影響などを受けることにより、先進国への投資を行う場合に比べて、価格変動・為替変動・信用・流動性の各リスクが大きくなる可能性があります。

上記は主なリスクであり、これらに限定されるものではありません。

## ■ その他の留意点

- ファンドのお取引に関しては、金融商品取引法第37条の6の規定（いわゆるクーリングオフ）の適用はありません。
- 各投資対象とする投資信託証券<sup>(※)</sup>では、投資対象銘柄の選択にESG評価を用いているため、ESG評価に基づく銘柄組入れおよび除外基準により、ファンドの主要投資対象市場全体の動きとファンドの基準価額の動きが大きく異なる場合があります。また投資機会や投資対象となる銘柄が制限される場合があります。投資先企業のESGにかかる評価に際し、第三者データなどを活用することがあります。企業開示が不十分などの理由からこれらのデータや情報が不完全な場合などには、投資対象銘柄の選択の判断に影響する場合があります。  
※「ベイリー・ギフォード・ワールドワイド・ポジティブ・チェンジ・ファンダークラスC・JPY・アキュムレーション（円建）」（以下、世界株式部分）は以下投資先ファンドの留意点をご確認ください。

### <世界株式部分にかかる留意点>

- 投資先ファンドの運用プロセスにより、ESGやインパクト基準に沿わないと考えられる銘柄は除外されるため、当該基準のないファンドと比較して投資銘柄が制限され、当該基準のないファンドとは異なる運用成果を示す可能性があります。
- 投資先ファンドでは、投資対象企業の環境、社会およびガバナンス特性（以下、ESG）にかかる評価に際し、一部第三者プロバイダーが提供するデータを活用します。当該データの活用の際に、投資先企業のESG開示自体が不十分であること、データ自体が過去の利用可能なデータに基づいたものであり将来を予測するものではないこと、ESG評価の基準策定は主観的な判断が伴うため第三者プロバイダーごとにESG評価に差が生じ得ること、重要なESG課題に関して十分に考慮できていない可能性があることなどが制約となる場合があります。
- 投資先ファンドでは、インパクト・テーマを設定し期待するインパクトを想定し運用を行いますが、投資時点で想定したインパクトが達成できない可能性があります。
- ファンドは、大量の解約が発生し短期間で解約資金を手当てする必要性が生じた場合や主たる取引市場において市場環境が急変した場合等に、一時的に組入資産の流動性が低下し、市場実勢から期待できる価格で取引できないリスク、取引量が限られてしまうリスクがあります。これにより、基準価額にマイナスの影響を及ぼす可能性や、換金の申込みの受け付けが中止となる可能性、換金代金のお支払が遅延する可能性があります。
- 収益分配金の水準は、必ずしも計算期間におけるファンドの収益の水準を示すものではありません。収益分配は、計算期間に生じた収益を超えて行われる場合があります。投資者の購入価額によっては、収益分配金の一部または全部が、実質的な元本の一部払戻しに相当する場合があります。ファンド購入後の運用状況により、分配金額より基準価額の値上がり小さかった場合も同様です。収益分配金の支払いは、信託財産から行われます。したがって純資産総額の減少、基準価額の下落要因となります。

## ■ リスクの管理体制

委託会社では、ファンドのコンセプトに沿ったリスクの範囲内で運用を行うとともに運用部から独立した管理担当部署によりリスク運営状況のモニタリング等のリスク管理を行い、ファンド管理委員会およびリスク管理委員会において、それらの状況の報告を行うほか、必要に応じて改善策を審議しています。また、流動性リスク管理に関する規程を定め、ファンドの組入資産の流動性リスクのモニタリングなどを実施するとともに、緊急時対応策を策定し流動性リスクの評価と管理プロセスの検証などを行います。リスク管理委員会は、流動性リスク管理の適切な実施の確保や流動性リスク管理態勢について、監督します。

### <投資対象ファンド（国内投資信託を除く）の信用リスク管理方法>

投資対象ファンドの管理会社および投資運用会社は、投資対象ファンドにおいて、欧州委員会が制定した指令（UCITS指令）に定めるリスク管理方法に基づき信用リスクを管理します。

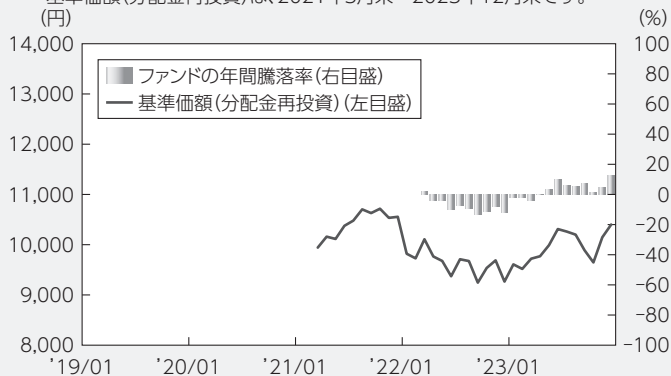


## ■代表的な資産クラスとの騰落率の比較等

下記のグラフは、ファンドと代表的な資産クラスを定量的に比較できるように作成したものです。

### ● ファンドの年間騰落率および基準価額(分配金再投資)の推移

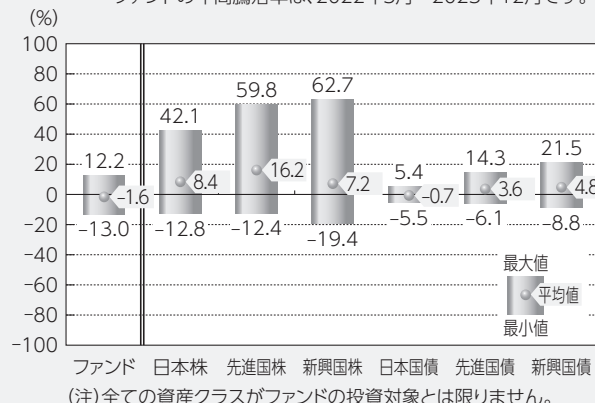
ファンドの年間騰落率は、2022年3月～2023年12月です。  
基準価額(分配金再投資)は、2021年3月末～2023年12月末です。



### ● ファンドと他の代表的な資産クラスとの騰落率の比較

(2019年1月末～2023年12月末)

ファンドの年間騰落率は、2022年3月～2023年12月です。



- 基準価額(分配金再投資)は分配金(税引前)を分配時に再投資したものと計算しており、実際の基準価額とは異なる場合があります。
- 年間騰落率とは、各月末における直近1年間の騰落率をいいます。
- ファンドの年間騰落率は、税引前の分配金を再投資したものとみなして計算した年間騰落率が記載されており、実際の基準価額に基づいて計算した年間騰落率とは異なる場合があります。

上記は、過去の実績であり、将来の投資成果を保証するものではありません。

## 代表的な資産クラスの指数について

| 資産クラス | 指数名                           | 注記等  |
|-------|-------------------------------|--|
| 日本株   | 東証株価指数(TOPIX)<br>(配当込み)       | 東証株価指数(TOPIX)(配当込み)とは、日本の株式市場を広範に網羅するとともに、投資対象としての機能性を有するマーケット・ベンチマークで、浮動株ベースの時価総額加重方式により算出される株価指数です。TOPIXの指数値及びTOPIXに係る標準又は商標は、株式会社JPX総研又は株式会社JPX総研の関連会社(以下「JPX」という。)の知的財産であり、指数の算出、指数値の公表、利用などTOPIXに関するすべての権利・ノウハウ及びTOPIXに係る標準又は商標に関するすべての権利はJPXが有します。   |
| 先進国株  | MSCIコクサイ・インデックス<br>(配当込み)     | MSCIコクサイ・インデックス(配当込み)とは、MSCI Inc.が開発した株価指数で、日本を除く世界の先進国で構成されています。また、MSCIコクサイ・インデックスに対する著作権及びその他知的財産権はすべてMSCI Inc.に帰属します。   |
| 新興国株  | MSCIエマージング・マーケット・インデックス(配当込み) | MSCIエマージング・マーケット・インデックス(配当込み)とは、MSCI Inc.が開発した株価指数で、世界の新興国で構成されています。また、MSCIエマージング・マーケット・インデックスに対する著作権及びその他知的財産権はすべてMSCI Inc.に帰属します。  |
| 日本国債  | NOMURA-BPI(国債)                | NOMURA-BPI(国債)とは、野村フィデューシャリー・リサーチ&コンサルティング株式会社が発表しているわが国の代表的な国債パフォーマンスインデックスで、NOMURA-BPI(総合)のサブインデックスです。当該指数の知的財産権およびその他一切の権利は同社に帰属します。なお、同社は、当該指数の正確性、完全性、信頼性、有用性、市場性、商品性および適合性を保証するものではなく、当該指数を用いて運用されるファンドの運用成果等に関して一切責任を負いません。   |
| 先進国債  | FTSE世界国債インデックス<br>(除く日本)      | FTSE世界国債インデックス(除く日本)は、FTSE Fixed Income LLCにより運営され、日本を除く世界主要国の国債の総合収益率を各市場の時価総額で加重平均した債券インデックスです。FTSE Fixed Income LLCは、本ファンドのスポンサーではなく、本ファンドの推奨、販売あるいは販売促進を行っておりません。このインデックスのデータは、情報提供のみを目的としており、FTSE Fixed Income LLCは、当該データの正確性および完全性を保証せず、またデータの誤謬、脱漏または遅延につき何ら責任を負いません。このインデックスに対する著作権等の知的財産その他一切の権利はFTSE Fixed Income LLCに帰属します。 |
| 新興国債  | JPモルガンGBI-EMグローバル・ダイバーシファイド   | JPモルガンGBI-EMグローバル・ダイバーシファイドとは、J.P.モルガン・セキュリティーズ・エルエルシーが算出し公表している指数で、現地通貨建てのエマージング債市場の代表的なインデックスです。現地通貨建てのエマージング債のうち、投資規制の有無や、発行規模等を考慮して選ばれた銘柄により構成されています。当該指数の著作権はJ.P.モルガン・セキュリティーズ・エルエルシーに帰属します。  |

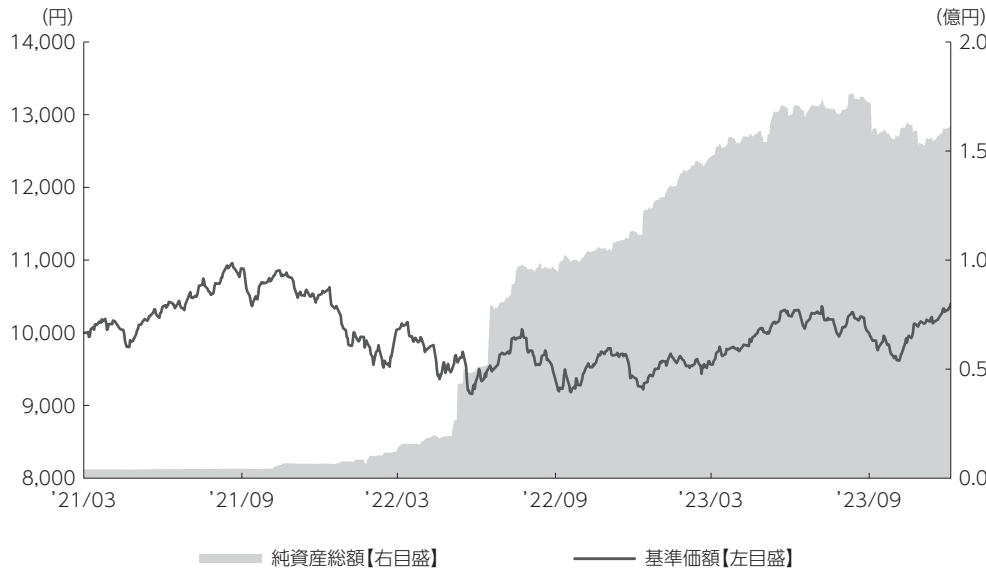
(注) 海外の指数は、為替ヘッジなしによる投資を想定して、円換算しています。



# 運用実績

2023年12月29日現在

## ■基準価額・純資産の推移 2021年3月25日(設定日)～2023年12月29日



- 基準価額は10,000を起点として表示
- 基準価額は運用報酬(信託報酬)控除後です。

## ■基準価額・純資産

|       |         |
|-------|---------|
| 基準価額  | 10,401円 |
| 純資産総額 | 1.6億円   |

•純資産総額は表示桁未満切捨て

## ■分配の推移

|         |    |
|---------|----|
| 2023年6月 | 0円 |
| 2022年6月 | 0円 |
| 2021年6月 | 0円 |
| 設定来累計   | 0円 |

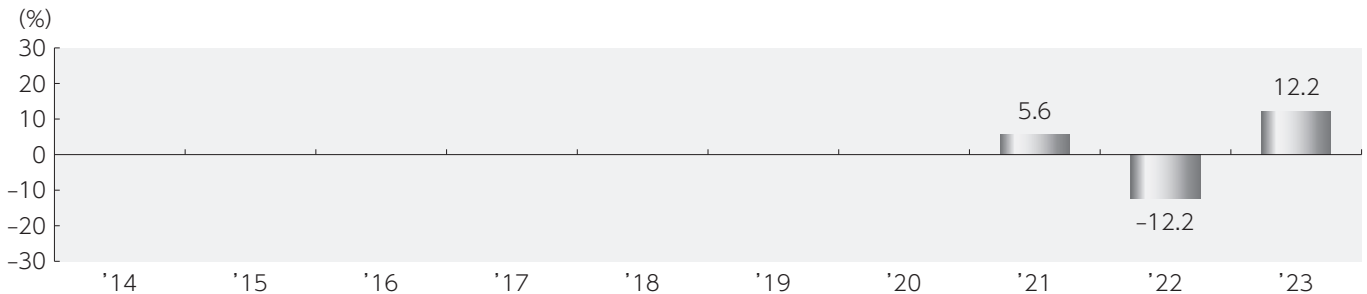
•分配金は1万円当たり、税引前

## ■主要な資産の状況

| 組入上位銘柄  | 比率    |
|---|-------|
| 1 ヘッジ付気候リスク調整世界国債インデックスファンド(FOFs用)(適格機関投資家限定)           | 49.2% |
| 2 ベイリー・ギフォード・ワールドワイド・ポジティブ・チェンジ・ファンド・クラスC・JPY・アキュムレーション | 25.1% |
| 3 日本株ESGアクティブマザーファンド                                    | 24.3% |

•比率はファンドの純資産総額に対する投資比率(小数点第二位四捨五入)

## ■年間収益率の推移



- 収益率は基準価額で計算
- 2021年は設定日から年末までの収益率を表示
- ファンドにベンチマークはありません。

上記は、過去の実績であり、将来の投資成果を保証するものではありません。  
運用状況等は、委託会社のホームページ等で開示している場合があります。



# 手続・手数料等

## ■お申込みメモ

|         |        |  |
|---------|--------|--|
| <br>購入時 | 購入単位   | 1円以上1円単位   |
|         | 購入価額   | 購入申込受付日の翌々営業日の基準価額<br>※基準価額は1万円当たりで表示されます。基準価額は委託会社の照会先でご確認ください。 |
|         | 購入代金   | 販売会社が指定する期日までにお支払いください。  |
|         | 購入の取扱い | 確定拠出年金制度を利用する場合の購入のお申込みに限り取扱います。                                 |

|         |      |  |
|---------|------|--|
| <br>換金時 | 換金単位 | 1口単位                                       |
|         | 換金価額 | 換金申込受付日の翌々営業日の基準価額                         |
|         | 換金代金 | 原則として、換金申込受付日から起算して6営業日目から販売会社においてお支払いします。 |

|            |                   |   |
|------------|-------------------|---|
| <br>申込について | 申込不可日             | 次のいずれかに該当する日には、購入・換金はできません。<br>・ロンドンの銀行、ニューヨークの銀行、ダブリンの銀行の休業日およびその前営業日<br>・ロンドンまたはニューヨークにおける債券市場の取引停止日およびその前営業日<br>・ダブリンの銀行の休業日が2営業日以上連続する場合、その連続休業日の直前4営業日間  |
|            | 申込締切時間            | 原則として、午後3時までに販売会社が受付けたものを当日の申込分とします。  |
|            | 購入の申込期間           | 2023年9月26日から2024年9月24日まで<br>※申込期間は、上記期間満了前に有価証券届出書を提出することによって更新される予定です。   |
|            | 換金制限              | ファンドの資金管理を円滑に行うため、大口の換金のお申込みに制限を設ける場合があります。   |
|            | 購入・換金申込受付の中止及び取消し | 金融商品取引所等における取引の停止、その他やむを得ない事情(投資対象証券の取得・換金の制限、投資対象国・地域における非常事態(金融危機、デフォルト、重大な政策変更や資産凍結を含む規制の導入、自然災害、クーデターや重大な政治体制の変更、戦争等)による市場の閉鎖もしくは流動性の極端な減少等)があるときは、購入・換金のお申込みの受付を中止すること、およびすでに受付けた購入・換金のお申込みの受付を取消すことがあります。<br>また、下記の信託金の限度額に達しない場合でも、ファンドの運用規模・運用効率等を勘案し、市況動向や資金流入の動向等に応じて、購入のお申込みの受付を中止することがあります。 |

|         |         |  |
|---------|---------|--|
| <br>その他 | 信託期間    | 無期限(2021年3月25日設定)  |
|         | 繰上償還    | 以下の場合等には、信託期間を繰上げて償還となることがあります。<br>・受益権の口数が10億口を下回るようになった場合<br>・ファンドを償還させることが受益者のため有利であると認めるとき<br>・やむを得ない事情が発生したとき |
|         | 決算日     | 毎年6月25日(休業日の場合は翌営業日)   |
|         | 収益分配    | 年1回の決算時に分配金額を決定します。(分配金額の決定にあたっては、信託財産の成長を優先し、原則として分配を抑制する方針とします。)<br>販売会社との契約によっては、全額再投資されます。                     |
|         | 信託金の限度額 | 5,000億円  |
|         | 公告      | 原則として、電子公告の方法により行い、ホームページ( <a href="https://www.am.mufg.jp/">https://www.am.mufg.jp/</a> )に掲載します。                  |
|         | 運用報告書   | 毎決算後および償還後に交付運用報告書が作成され、販売会社を通じて知れている受益者に交付されます。   |
|         | 課税関係    | 課税上は、株式投資信託として取扱われます。<br>配当控除および益金不算入制度の適用はありません。  |



## ■ファンドの費用・税金



### ファンドの費用

#### 投資者が直接的に負担する費用

|         |        |
|---------|--------|
| 購入時手数料  | ありません。 |
| 信託財産留保額 | ありません。 |

#### 投資者が信託財産で間接的に負担する費用

| 運用管理費用<br>(信託報酬)  | ファンド  | <p>日々の純資産総額に対して、<u>年率0.594%(税抜 年率0.540%)</u>をかけた額</p> <p>1万口当たりの信託報酬：保有期間中の平均基準価額 × 信託報酬率 × (保有日数 / 365)</p> <p>※上記の計算方法は簡便法であるため、算出された値は概算値になります。</p> <p>各支払先への配分(税抜)は、次の通りです。</p> <table border="1"> <thead> <tr> <th>支払先</th> <th>配分(税抜)</th> <th>対価として提供する役務の内容</th> </tr> </thead> <tbody> <tr> <td>委託会社</td> <td>0.275%</td> <td>ファンドの運用・調査、受託会社への運用指図、基準価額の算出、目論見書等の作成等</td> </tr> <tr> <td>販売会社</td> <td>0.225%</td> <td>交付運用報告書等各種書類の送付、顧客口座の管理、購入後の情報提供等</td> </tr> <tr> <td>受託会社</td> <td>0.040%</td> <td>ファンドの財産の保管および管理、委託会社からの運用指図の実行等</td> </tr> </tbody> </table> <p>※上記各支払先への配分には、別途消費税等相当額がかかります。</p> <p>●投資対象とする外国投資証券の投資運用会社報酬<br/>         ・委託会社が受ける報酬から、当該外国投資証券のファンド組入額の年率0.40%以内<br/>         が支払われます。</p> | 支払先                                     | 配分(税抜) | 対価として提供する役務の内容 | 委託会社 | 0.275% | ファンドの運用・調査、受託会社への運用指図、基準価額の算出、目論見書等の作成等 | 販売会社 | 0.225% | 交付運用報告書等各種書類の送付、顧客口座の管理、購入後の情報提供等 | 受託会社 | 0.040% | ファンドの財産の保管および管理、委託会社からの運用指図の実行等 |
|-------------------|---|--|---|--------|----------------|------|--------|---|------|--------|-----------------------------------|------|--------|---------------------------------|
|                   | 支払先   | 配分(税抜)   | 対価として提供する役務の内容                          |        |                |      |        |   |      |        |                                   |      |        |                                 |
|                   | 委託会社  | 0.275%   | ファンドの運用・調査、受託会社への運用指図、基準価額の算出、目論見書等の作成等 |        |                |      |        |   |      |        |                                   |      |        |                                 |
| 販売会社              | 0.225%  | 交付運用報告書等各種書類の送付、顧客口座の管理、購入後の情報提供等  |   |        |                |      |        |   |      |        |                                   |      |        |                                 |
| 受託会社              | 0.040%  | ファンドの財産の保管および管理、委託会社からの運用指図の実行等  |   |        |                |      |        |   |      |        |                                   |      |        |                                 |
| 投資対象とする<br>投資信託証券 | <p>投資対象ファンドの純資産総額に対して年率0.07425%程度(税抜 年率0.06875%程度)<br/>                 (運用および管理等にかかる費用)</p> <p>(*)ファンドが投資対象とする投資信託証券の信託報酬は最大年率0.121%(税込)です。</p>  |  |   |        |                |      |        |   |      |        |                                   |      |        |                                 |
| 実質的な負担            | <p>ファンドの純資産総額に対して年率0.66825%程度(税抜 年率0.60875%程度)</p> <p>※投資対象とする投資信託証券の信託(管理)報酬率を合わせた実質的な信託報酬率<br/>                 (概算値)を算出したものです(2024年3月26日現在)。各投資信託証券への投資<br/>                 比率が変動する可能性や投資信託証券の変更の可能性があることから、実質的な料率<br/>                 は変動します。したがって事前に固定の料率、上限額等を表示することはできません。</p>   |  |   |        |                |      |        |   |      |        |                                   |      |        |                                 |
| その他の費用・<br>手数料    | <p>以下の費用・手数料についてもファンドが負担します。</p> <ul style="list-style-type: none"> <li>・監査法人に支払われるファンドの監査費用</li> <li>・有価証券等の売買時に取引した証券会社等に支払われる手数料</li> <li>・投資対象とする投資信託証券における諸費用および税金等</li> <li>・有価証券等を海外で保管する場合、海外の保管機関に支払われる費用</li> <li>・その他信託事務の処理にかかる諸費用 等</li> </ul> <p>※上記の費用・手数料については、売買条件等により異なるため、あらかじめ金額または上限額等を記載<br/>                 することはできません。</p> |  |   |        |                |      |        |   |      |        |                                   |      |        |                                 |

※運用管理費用(信託報酬)および監査費用は、日々計上され、ファンドの基準価額に反映されます。毎計算期間の6ヵ月終了時、  
 毎決算時または償還時にファンドから支払われます。

※上記の費用(手数料等)については、保有金額または保有期間等により異なるため、あらかじめ合計額等を記載することはできません。  
 なお、ファンドが負担する費用(手数料等)の支払い実績は、交付運用報告書に開示されていますのでご参照ください。



## 税金

税金は以下の表に記載の時期に適用されます。この表は、個人投資者の源泉徴収時の税率であり、課税方法等により異なる場合があります。

| 時期            | 項目        | 税金  |
|---------------|-----------|---|
| 分配時           | 所得税および地方税 | 配当所得として課税<br>普通分配金に対して20.315%                 |
| 換金(解約)時および償還時 | 所得税および地方税 | 譲渡所得として課税<br>換金(解約)時および償還時の差益(譲渡益)に対して20.315% |

※上記は2023年12月末現在のものです。

※確定拠出年金法に定める加入者等の運用の指図に基づいて購入の申込みを行う資産管理機関および国民年金基金連合会等の場合、所得税および地方税がかかりません。なお、確定拠出年金制度の加入者については、確定拠出年金の積立金の運用にかかる税制が適用されます。

※分配時において、外国税額控除の適用となった場合には、分配時の税金が上記と異なる場合があります。

※法人の場合は上記とは異なります。

※税法が改正された場合等には、税率等が変更される場合があります。税金の取扱いの詳細については、税務専門家等に確認されることをお勧めします。



目論見書を読み解くガイド

<https://www.am.mufg.jp/service/faqpoint/index.html>